

## المجلس التنفيذي

الدورة السنوية

روما، 23 – 26 يونيو/حزيران 2026

World Food Programme  
Programme Alimentaire Mondial  
Programa Mundial de Alimentos  
برنامج الأغذية العالمي



البند 9 من جدول الأعمال

WFP/EB.A/2026/9-D

المسائل التنظيمية والإدارية

للعلم

التوزيع: عام

التاريخ: 14 مايو/أيار 2026

اللغة الأصلية: الإنكليزية

وثائق المجلس التنفيذي متاحة على موقع البرنامج على الإنترنت (<https://executiveboard.wfp.org>).

## تقرير إحصائي عن ملاك الموظفين الدوليين من الفئة الفنية وموظفي الفئات العليا في 31 ديسمبر/كانون الأول 2025

### مقدمة

1- تقدم هذه الوثيقة معلومات عن تكوين ملاك موظفي برنامج الأغذية العالمي (البرنامج) من الموظفين الدوليين من الفئة الفنية وموظفي الفئات العليا، المعيّنين بموجب عقود مستمرة، أو غير محددة الأجل، أو محددة الأجل (لسنة واحدة أو أكثر). وتُعد أيضاً إحصاءات منفصلة عن الموظفين الفنيين المبتدئين المشاركين في أنشطة البرنامج في الجدول 4. وتُعبر هذه المعلومات عن الحالة في 31 ديسمبر/كانون الأول 2025، ما لم يرد ما يشير إلى خلاف ذلك.

### إحصاءات ملاك الموظفين الدوليين من الفئة الفنية وموظفي الفئات العليا

نوع الجنس والتمثيل الجغرافي، بحسب الرتبة

2- انخفض مجموع عدد الموظفين الدوليين من الفئة الفنية، باستثناء الموظفين الفنيين المبتدئين، بنسبة 7.7 نقطة مئوية، من 2 578 في 31 ديسمبر/كانون الأول 2024 إلى 2 380 في 31 ديسمبر/كانون الأول 2025.

لاستفساراتكم بشأن الوثيقة:

السيد M. Possati

رئيس

فرع تكنولوجيا الموارد البشرية وتحليلها

بريد إلكتروني: [mateus.possati@wfp.org](mailto:mateus.possati@wfp.org)

السيدة R. Gbinoba

مديرة

شعبة الموارد البشرية

بريد إلكتروني: [robosa.gbinoba@wfp.org](mailto:robosa.gbinoba@wfp.org)

| الجدول 1: عدد الموظفين الدوليين من الفئة الفنية،<br>بحسب نوع الجنس والتوزيع الجغرافي |                         |                                 |                |        |         |                    |
|--|-------------------------|---------------------------------|----------------|--------|---------|--------------------|
| غير ذلك <sup>5</sup>   | نسبة<br>البلدان النامية | البلدان<br>النامية <sup>1</sup> | نسبة<br>النساء | النساء | المجموع |                    |
| <b>في 31 ديسمبر/كانون الأول 2025<sup>2</sup></b>                                     |                         |                                 |                |        |         |                    |
| 0  | 51.1                    | 1 215                           | 48.2           | 1 148  | 2 380   | الموظفون           |
| 0  | 0.0                     | 0                               | 100.0          | 1      | 1       | و أ ع <sup>3</sup> |
| 0  | 50.0                    | 2                               | 50.0           | 2      | 4       | أ ع م <sup>4</sup> |
| 0  | 38.3                    | 18                              | 38.3           | 18     | 47      | مد-2               |
| 0  | 33.9                    | 42                              | 45.2           | 56     | 124     | مد-1               |
| 0  | 40.8                    | 141                             | 45.4           | 157    | 346     | ف-5                |
| 0  | 49.3                    | 406                             | 48.5           | 400    | 824     | ف-4                |
| 0  | 57.2                    | 504                             | 48.2           | 425    | 881     | ف-3                |
| 0  | 67.1                    | 98                              | 58.2           | 85     | 146     | ف-2                |
| 0  | 57.1                    | 4                               | 57.1           | 4      | 7       | ف-1                |
| <b>في 31 ديسمبر/كانون الأول 2024</b>   |                         |                                 |                |        |         |                    |
| 1  | 50.7                    | 1 307                           | 47.0           | 1 212  | 2 578   | الموظفون           |
| 0  | 0.0                     | 0                               | 100.0          | 1      | 1       | و أ ع <sup>3</sup> |
| 0  | 50.0                    | 2                               | 50.0           | 2      | 4       | أ ع م <sup>4</sup> |
| 0  | 40.4                    | 23                              | 33.3           | 19     | 57      | مد-2               |
| 0  | 33.1                    | 42                              | 44.9           | 57     | 127     | مد-1               |
| 0  | 39.0                    | 157                             | 43.2           | 174    | 403     | ف-5                |
| 0  | 48.7                    | 418                             | 47.8           | 410    | 858     | ف-4                |
| 1  | 57.2                    | 527                             | 47.3           | 436    | 921     | ف-3                |
| 0  | 66.8                    | 131                             | 54.1           | 106    | 196     | ف-2                |
| 0  | 63.6                    | 7                               | 63.6           | 7      | 11      | ف-1                |

<sup>1</sup> مواطنو البلدان النامية وفقاً للملحق ألف للنظام الأساسي.

<sup>2</sup> لا تشمل الأرقام الموظفين الدوليين من الفئة الفنية لدى وكالة القدرة الأفريقية على مواجهة المخاطر الذين يديرهم البرنامج. منذ ديسمبر/كانون الأول 2023 لا تشمل الموظفين في إجازة بدون مرتب أو الموظفين المعارين أو المتدربين إلى وكالات أخرى.

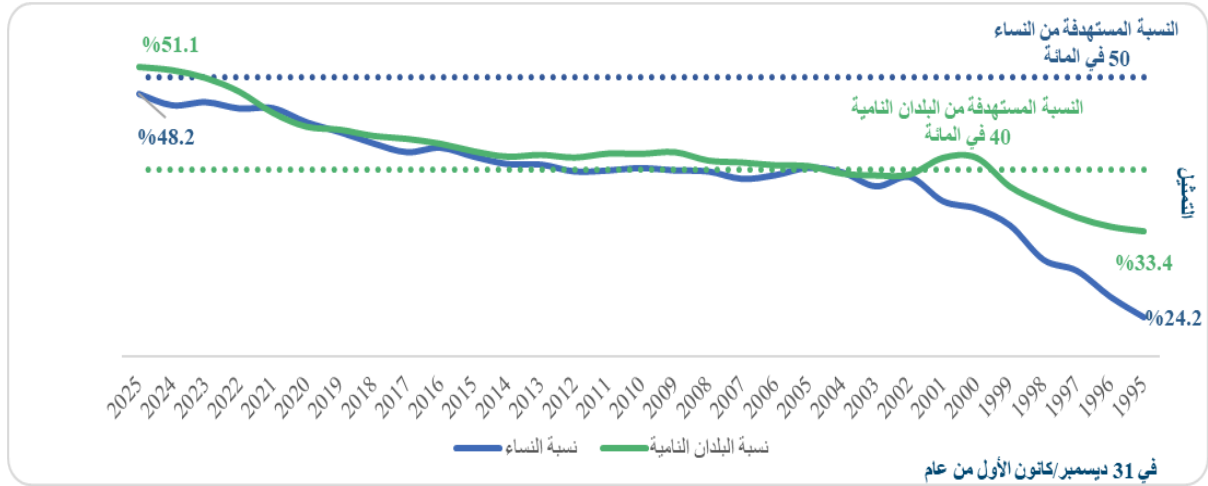
<sup>3</sup> وكيل أمين عام.

<sup>4</sup> أمين عام مساعد.

<sup>5</sup> يشير غير ذلك إلى البلدان غير المدرجة في الملحق ألف للنظام الأساسي.

3- وبلغت نسبة تمثيل المرأة في الوظائف الدولية من الفئة الفنية والفئات العليا (باستثناء الموظفين الفنيين المبتدئين) 48.2 في المائة في 31 ديسمبر/كانون الأول 2025 (الشكل 1).

الشكل 1: الموظفون الدوليون من الفئة الفنية،  
بحسب نوع الجنس والتمثيل الجغرافي (باستثناء الموظفين الفنيين المبتدئين)



الجدول 2: التوزيع الجغرافي بحسب الإقليم،  
وفق القوائم الانتخابية للمجلس التنفيذي للبرنامج

| النسبة المئوية | عدد الموظفين | التوزيع بحسب الإقليم   |
|----------------|--------------|--|
|                |              | 1- البلدان النامية   |
| 31.9           | 760          | القائمة ألف: أفريقيا   |
| 13.7           | 326          | القائمة باء: آسيا والشرق الأوسط  |
| 5.4            | 129          | القائمة جيم: أمريكا اللاتينية والبحر الكاريبي                                  |
| <b>51.1</b>    | <b>1 215</b> | <b>المجموع الفرعي</b>  |
|                |              | 2- البلدان المتقدمة اقتصاديا   |
| 45.1           | 1 074        | القائمة دال: أمريكا الشمالية، وأوروبا الغربية، واليابان، وأستراليا، ونيوزيلندا |
| 3.8            | 91           | القائمة هاء: أوروبا الشرقية  |
| <b>48.9</b>    | <b>1 165</b> | <b>المجموع الفرعي</b>  |
| <b>100</b>     | <b>2 380</b> | <b>المجموع الكلي</b>   |

## الجدول 3: عدد الموظفين الدوليين من الفئة الفنية، بحسب الجنسية، ونوع الجنس، ومستوى الرتبة

| المجموع | و أ ع | أ ع م | مد-2 | مد-1 | ف-5 | ف-4 | ف-3 | ف-2 | ف-1 | الجنس   | الجنسية                        |
|---------|-------|-------|------|------|-----|-----|-----|-----|-----|---------|--------------------------------|
| 2       |       |       |      | 1    |     | 1   |     |     |     | أنثى    | أفغانستان                      |
| 12      |       |       |      |      | 1   | 3   | 6   | 2   |     | ذكر     |                                |
| 14      |       |       |      | 1    | 1   | 4   | 6   | 2   |     | المجموع |                                |
| 3       |       |       |      |      | 1   | 1   |     | 1   |     | أنثى    | ألبانيا                        |
| 3       |       |       |      |      | 1   | 2   |     |     |     | ذكر     |                                |
| 6       |       |       |      |      | 2   | 3   |     | 1   |     | المجموع |                                |
| 3       |       |       |      | 1    | 1   | 1   |     |     |     | أنثى    | الجزائر                        |
| 2       |       |       |      |      | 1   |     |     | 1   |     | ذكر     |                                |
| 5       |       |       |      | 1    | 2   | 1   |     | 1   |     | المجموع |                                |
| 1       |       |       |      |      |     | 1   |     |     |     | أنثى    | أنغولا                         |
| 1       |       |       |      |      | 1   |     |     |     |     | ذكر     |                                |
| 2       |       |       |      |      | 1   | 1   |     |     |     | المجموع |                                |
| 2       |       |       |      |      |     | 2   |     |     |     | أنثى    | الأرجنتين                      |
| 3       |       |       |      |      |     | 2   |     |     | 1   | ذكر     |                                |
| 5       |       |       |      |      |     | 4   |     |     | 1   | المجموع |                                |
| 2       |       |       |      |      |     | 2   |     |     |     | أنثى    | أرمينيا                        |
| 2       |       |       |      |      | 1   |     | 1   |     |     | ذكر     |                                |
| 4       |       |       |      |      | 1   | 2   | 1   |     |     | المجموع |                                |
| 12      |       |       |      |      |     | 9   | 3   |     |     | أنثى    | أستراليا                       |
| 12      |       |       | 1    | 2    | 1   | 7   | 1   |     |     | ذكر     |                                |
| 24      |       |       | 1    | 2    | 1   | 16  | 4   |     |     | المجموع |                                |
| 5       |       |       |      |      | 2   |     | 3   |     |     | أنثى    | النمسا                         |
| 6       |       |       |      | 2    | 2   |     | 1   | 1   |     | ذكر     |                                |
| 11      |       |       |      | 2    | 4   |     | 4   | 1   |     | المجموع |                                |
| 4       |       |       |      |      |     | 2   | 2   |     |     | أنثى    | بنغلاديش                       |
| 3       |       |       |      |      |     | 2   | 1   |     |     | ذكر     |                                |
| 7       |       |       |      |      |     | 4   | 3   |     |     | المجموع |                                |
| 1       |       |       |      |      |     |     |     | 1   |     | أنثى    | بيلاروس                        |
| 0       |       |       |      |      |     |     |     |     |     | ذكر     |                                |
| 1       |       |       |      |      |     |     |     | 1   |     | المجموع |                                |
| 10      |       |       | 3    | 1    | 2   | 1   | 3   |     |     | أنثى    | بلجيكا                         |
| 19      |       |       | 2    |      | 4   | 7   | 6   |     |     | ذكر     |                                |
| 29      |       |       | 5    | 1    | 6   | 8   | 9   |     |     | المجموع |                                |
| 2       |       |       |      |      | 1   |     | 1   |     |     | أنثى    | بنن                            |
| 12      |       |       |      |      | 2   | 3   | 4   | 2   |     | ذكر     |                                |
| 14      |       |       |      |      | 2   | 3   | 5   | 2   |     | المجموع |                                |
| 0       |       |       |      |      |     |     |     |     |     | أنثى    | بوتان                          |
| 1       |       |       |      | 1    |     |     |     |     |     | ذكر     |                                |
| 1       |       |       |      | 1    |     |     |     |     |     | المجموع |                                |
| 3       |       |       |      | 1    |     |     | 2   |     |     | أنثى    | دولة بوليفيا المتعددة القوميات |
| 1       |       |       |      |      |     |     | 1   |     |     | ذكر     |                                |
| 4       |       |       |      | 1    |     |     | 3   |     |     | المجموع |                                |

الجدول 3: عدد الموظفين الدوليين من الفئة الفنية، بحسب الجنسية، ونوع الجنس، ومستوى الرتبة

| المجموع | و أ ع | أ ع م | مد-2 | مد-1 | ف-5 | ف-4 | ف-3 | ف-2 | ف-1 | الجنس   | الجنسية                |
|---------|-------|-------|------|------|-----|-----|-----|-----|-----|---------|------------------------|
| 4       |       |       |      | 2    |     |     | 1   | 1   |     | أنثى    | اليوسنة والهرسك        |
| 3       |       |       | 1    |      | 1   |     |     | 1   |     | ذكر     |                        |
| 7       |       |       | 1    | 2    | 1   |     | 1   | 2   |     | المجموع |                        |
| 1       |       |       |      |      |     | 1   |     |     |     | أنثى    | بوتسوانا               |
| 1       |       |       | 1    |      |     |     |     |     |     | ذكر     |                        |
| 2       |       |       | 1    |      |     | 1   |     |     |     | المجموع |                        |
| 12      |       |       |      |      | 1   | 2   | 4   | 5   |     | أنثى    | البرازيل               |
| 18      |       |       | 2    |      | 3   | 7   | 3   | 3   |     | ذكر     |                        |
| 30      |       |       | 2    |      | 4   | 9   | 7   | 8   |     | المجموع |                        |
| 4       |       |       |      |      |     | 1   | 2   | 1   |     | أنثى    | بلغاريا                |
| 1       |       |       |      |      | 1   |     |     |     |     | ذكر     |                        |
| 5       |       |       |      |      | 1   | 1   | 2   | 1   |     | المجموع |                        |
| 3       |       |       |      |      |     | 1   | 2   |     |     | أنثى    | بوركينافاسو            |
| 19      |       |       |      |      | 4   | 10  | 5   |     |     | ذكر     |                        |
| 22      |       |       |      |      | 4   | 11  | 7   |     |     | المجموع |                        |
| 5       |       |       |      |      | 3   | 1   | 1   |     |     | أنثى    | بوروندي                |
| 12      |       |       | 1    |      | 1   | 6   | 2   | 2   |     | ذكر     |                        |
| 17      |       |       | 1    |      | 4   | 7   | 3   | 2   |     | المجموع |                        |
| 0       |       |       |      |      |     |     |     |     |     | أنثى    | كابو فيردي             |
| 4       |       |       |      |      |     | 1   | 3   |     |     | ذكر     |                        |
| 4       |       |       |      |      |     | 1   | 3   |     |     | المجموع |                        |
| 1       |       |       |      |      |     |     | 1   |     |     | أنثى    | كمبوديا                |
| 0       |       |       |      |      |     |     |     |     |     | ذكر     |                        |
| 1       |       |       |      |      |     |     | 1   |     |     | المجموع |                        |
| 14      |       |       |      | 1    | 3   | 3   | 6   | 1   |     | أنثى    | الكاميرون              |
| 25      |       |       |      | 1    | 2   | 9   | 10  | 2   | 1   | ذكر     |                        |
| 39      |       |       |      | 2    | 5   | 12  | 16  | 3   | 1   | المجموع |                        |
| 46      |       |       |      | 2    | 12  | 17  | 15  |     |     | أنثى    | كندا                   |
| 26      |       |       | 2    | 4    | 4   | 11  | 5   |     |     | ذكر     |                        |
| 72      |       |       | 2    | 6    | 16  | 28  | 20  |     |     | المجموع |                        |
| 1       |       |       |      |      |     |     | 1   |     |     | أنثى    | جمهورية أفريقيا الوسطى |
| 2       |       |       |      |      |     |     | 2   |     |     | ذكر     |                        |
| 3       |       |       |      |      |     |     | 3   |     |     | المجموع |                        |
| 4       |       |       |      |      |     |     | 4   |     |     | أنثى    | تشاد                   |
| 10      |       |       |      |      |     | 6   | 3   | 1   |     | ذكر     |                        |
| 14      |       |       |      |      |     | 6   | 7   | 1   |     | المجموع |                        |
| 3       |       |       |      |      | 1   | 1   | 1   |     |     | أنثى    | شيلي                   |
| 1       |       |       |      |      |     |     |     | 1   |     | ذكر     |                        |
| 4       |       |       |      |      | 1   | 1   | 1   | 1   |     | المجموع |                        |
| 9       |       |       |      |      |     | 5   | 2   | 2   |     | أنثى    | الصين                  |
| 5       |       |       | 1    |      |     |     | 3   | 1   |     | ذكر     |                        |
| 14      |       |       | 1    |      |     | 5   | 5   | 3   |     | المجموع |                        |

## الجدول 3: عدد الموظفين الدوليين من الفئة الفنية، بحسب الجنسية، ونوع الجنس، ومستوى الرتبة

| المجموع | و أ ع | أ ع م | مد-2 | مد-1 | ف-5 | ف-4 | ف-3 | ف-2 | ف-1 | الجنس   | الجنسية                           |
|---------|-------|-------|------|------|-----|-----|-----|-----|-----|---------|-----------------------------------|
| 8       |       |       |      |      |     | 3   | 3   | 2   |     | أنثى    | كولومبيا                          |
| 11      |       |       |      |      | 2   | 5   | 4   |     |     | ذكر     |                                   |
| 19      |       |       |      |      | 2   | 8   | 7   | 2   |     | المجموع |                                   |
| 1       |       |       |      |      |     |     |     | 1   |     | أنثى    | جمهورية الكونغو                   |
| 1       |       |       |      | 1    |     |     |     |     |     | ذكر     |                                   |
| 2       |       |       |      | 1    |     |     |     | 1   |     | المجموع |                                   |
| 1       |       |       |      |      |     |     | 1   |     |     | أنثى    | كوستاريكا                         |
| 0       |       |       |      |      |     |     |     |     |     | ذكر     |                                   |
| 1       |       |       |      |      |     |     | 1   |     |     | المجموع |                                   |
| 5       |       |       |      |      | 1   | 1   | 2   | 1   |     | أنثى    | كوت ديفوار                        |
| 21      |       |       |      | 1    | 4   | 6   | 10  |     |     | ذكر     |                                   |
| 26      |       |       |      | 1    | 5   | 7   | 12  | 1   |     | المجموع |                                   |
| 1       |       |       |      |      |     |     | 1   |     |     | أنثى    | كرواتيا                           |
| 1       |       |       |      |      |     |     | 1   |     |     | ذكر     |                                   |
| 2       |       |       |      |      |     |     | 2   |     |     | المجموع |                                   |
| 1       |       |       |      |      |     |     | 1   |     |     | أنثى    | كوبا                              |
| 0       |       |       |      |      |     |     |     |     |     | ذكر     |                                   |
| 1       |       |       |      |      |     |     | 1   |     |     | المجموع |                                   |
| 1       |       |       |      |      | 1   |     |     |     |     | أنثى    | قبرص                              |
| 1       |       |       |      |      |     |     | 1   |     |     | ذكر     |                                   |
| 2       |       |       |      |      | 1   |     | 1   |     |     | المجموع |                                   |
| 3       |       |       |      |      |     | 1   | 2   |     |     | أنثى    | تشيكيا                            |
| 0       |       |       |      |      |     |     |     |     |     | ذكر     |                                   |
| 3       |       |       |      |      |     | 1   | 2   |     |     | المجموع |                                   |
| 0       |       |       |      |      |     |     |     |     |     | أنثى    | جمهورية كوريا الشعبية الديمقراطية |
| 1       |       |       |      |      |     | 1   |     |     |     | ذكر     |                                   |
| 1       |       |       |      |      |     | 1   |     |     |     | المجموع |                                   |
| 8       |       |       |      | 1    |     | 4   | 2   | 1   |     | أنثى    | جمهورية الكونغو الديمقراطية       |
| 24      |       |       |      |      | 3   | 5   | 12  | 4   |     | ذكر     |                                   |
| 32      |       |       |      | 1    | 3   | 9   | 14  | 5   |     | المجموع |                                   |
| 10      |       |       |      | 1    | 2   | 6   | 1   |     |     | أنثى    | الدانمرك                          |
| 12      |       |       |      | 3    | 4   | 4   | 1   |     |     | ذكر     |                                   |
| 22      |       |       |      | 4    | 6   | 10  | 2   |     |     | المجموع |                                   |
| 3       |       |       |      |      |     | 2   | 1   |     |     | أنثى    | جيبوتي                            |
| 2       |       |       |      |      |     | 1   | 1   |     |     | ذكر     |                                   |
| 5       |       |       |      |      |     | 3   | 2   |     |     | المجموع |                                   |
| 3       |       |       |      |      |     | 1   | 1   | 1   |     | أنثى    | الجمهورية الدومينيكية             |
| 3       |       |       |      |      |     | 2   | 1   |     |     | ذكر     |                                   |
| 6       |       |       |      |      |     | 3   | 2   | 1   |     | المجموع |                                   |
| 4       |       |       |      | 1    |     | 2   | 1   |     |     | أنثى    | إكوادور                           |
| 2       |       |       |      |      |     | 2   |     |     |     | ذكر     |                                   |
| 6       |       |       |      | 1    |     | 4   | 1   |     |     | المجموع |                                   |
| 14      |       |       |      |      | 2   | 5   | 6   | 1   |     | أنثى    | مصر                               |
| 19      |       |       |      |      | 2   | 8   | 9   |     |     | ذكر     |                                   |
| 33      |       |       |      |      | 4   | 13  | 15  | 1   |     | المجموع |                                   |

## الجدول 3: عدد الموظفين الدوليين من الفئة الفنية، بحسب الجنسية، ونوع الجنس، ومستوى الرتبة

| الجنسية   | الجنس   | ف-1 | ف-2 | ف-3 | ف-4 | ف-5 | مد-1 | مد-2 | أع م | وأع | المجموع |
|-----------|---------|-----|-----|-----|-----|-----|------|------|------|-----|---------|
| السلفادور | أنثى    |     |     |     |     | 1   |      |      |      |     | 1       |
|           | ذكر     |     |     | 1   |     | 1   |      |      |      |     | 2       |
|           | المجموع |     |     | 1   |     | 2   |      |      |      |     | 3       |
| إريتريا   | أنثى    |     |     | 1   | 1   | 2   | 1    |      |      |     | 5       |
|           | ذكر     |     |     | 1   | 2   |     |      |      |      |     | 3       |
|           | المجموع |     |     | 2   | 3   | 2   | 1    |      |      |     | 8       |
| إستونيا   | أنثى    |     |     | 1   |     |     |      |      |      |     | 1       |
|           | ذكر     |     |     |     |     |     |      |      |      |     | 0       |
|           | المجموع |     |     | 1   |     |     |      |      |      |     | 1       |
| إسواتيني  | أنثى    |     |     |     | 1   | 1   |      |      |      |     | 2       |
|           | ذكر     |     |     |     |     |     |      |      |      |     | 0       |
|           | المجموع |     |     |     | 1   | 1   |      |      |      |     | 2       |
| إثيوبيا   | أنثى    |     | 3   | 5   | 2   | 2   |      |      |      |     | 12      |
|           | ذكر     |     |     | 20  | 4   |     |      |      |      |     | 24      |
|           | المجموع |     | 3   | 25  | 6   | 2   |      |      |      |     | 36      |
| فيجي      | أنثى    |     |     |     |     |     |      |      |      |     | 0       |
|           | ذكر     |     |     |     |     | 1   |      |      |      |     | 1       |
|           | المجموع |     |     |     |     | 1   |      |      |      |     | 1       |
| فنلندا    | أنثى    |     | 1   | 2   | 4   | 3   |      |      |      |     | 10      |
|           | ذكر     |     |     | 1   | 1   | 1   |      |      |      |     | 3       |
|           | المجموع |     | 1   | 3   | 5   | 4   |      |      |      |     | 13      |
| فرنسا     | أنثى    |     | 7   | 23  | 20  | 11  | 3    | 1    |      |     | 65      |
|           | ذكر     |     |     | 12  | 22  | 15  | 7    |      |      |     | 56      |
|           | المجموع |     | 7   | 35  | 42  | 26  | 10   | 1    |      |     | 121     |
| غامبيا    | أنثى    |     |     |     | 2   |     |      | 1    |      |     | 3       |
|           | ذكر     |     |     |     | 1   |     |      |      |      |     | 1       |
|           | المجموع |     |     |     | 3   |     |      | 1    |      |     | 4       |
| جورجيا    | أنثى    |     |     |     | 3   | 1   |      |      |      |     | 4       |
|           | ذكر     |     |     | 1   | 1   | 1   |      |      |      |     | 3       |
|           | المجموع |     |     | 1   | 4   | 2   |      |      |      |     | 7       |
| ألمانيا   | أنثى    |     | 1   | 12  | 16  | 6   |      |      |      |     | 35      |
|           | ذكر     |     |     | 9   | 12  | 6   | 1    | 2    |      |     | 31      |
|           | المجموع |     | 1   | 21  | 28  | 12  | 1    | 2    |      |     | 66      |
| غانا      | أنثى    |     | 2   | 3   | 2   |     |      |      |      |     | 7       |
|           | ذكر     |     |     | 4   | 7   | 2   | 1    | 1    |      |     | 15      |
|           | المجموع |     | 2   | 7   | 9   | 2   | 1    | 1    |      |     | 22      |
| اليونان   | أنثى    |     |     | 1   | 2   | 1   |      |      |      |     | 4       |
|           | ذكر     |     |     |     |     |     |      |      |      |     | 0       |
|           | المجموع |     |     | 1   | 2   | 1   |      |      |      |     | 4       |
| غواتيمالا | أنثى    |     |     |     |     |     | 1    |      |      |     | 1       |
|           | ذكر     |     |     |     |     |     |      |      |      |     | 0       |
|           | المجموع |     |     |     |     |     | 1    |      |      |     | 1       |
| غينيا     | أنثى    |     |     |     | 1   |     |      |      |      |     | 1       |
|           | ذكر     |     |     | 1   | 4   | 1   | 2    |      |      |     | 8       |
|           | المجموع |     |     | 1   | 5   | 1   | 2    |      |      |     | 9       |

## الجدول 3: عدد الموظفين الدوليين من الفئة الفنية، بحسب الجنسية، ونوع الجنس، ومستوى الرتبة

| الجنسية                 | الجنس   | ف-1 | ف-2 | ف-3 | ف-4 | ف-5 | مد-1 | مد-2 | أع م | و أع | المجموع |
|-------------------------|---------|-----|-----|-----|-----|-----|------|------|------|------|---------|
| غينيا-بيساو             | أنثى    |     |     |     |     |     |      |      |      |      | 0       |
|                         | ذكر     |     |     |     |     | 1   |      |      |      |      | 1       |
|                         | المجموع |     |     |     |     | 1   |      |      |      |      | 1       |
| غيانا                   | أنثى    |     |     | 1   |     |     |      |      |      |      | 1       |
|                         | ذكر     |     |     |     |     |     |      |      |      |      | 0       |
|                         | المجموع |     |     | 1   |     |     |      |      |      |      | 1       |
| هايتي                   | أنثى    |     |     | 1   | 3   |     |      |      |      |      | 4       |
|                         | ذكر     |     |     |     |     | 1   |      |      |      |      | 1       |
|                         | المجموع |     |     | 2   | 3   |     |      |      |      |      | 5       |
| هندوراس                 | أنثى    |     |     | 1   | 2   |     |      |      |      |      | 3       |
|                         | ذكر     |     |     |     | 3   |     |      |      |      |      | 3       |
|                         | المجموع |     |     | 1   | 5   |     |      |      |      |      | 6       |
| هنغاريا                 | أنثى    | 1   |     | 2   |     |     |      |      |      |      | 3       |
|                         | ذكر     |     |     |     |     |     |      |      |      |      | 0       |
|                         | المجموع | 1   |     | 2   |     |     |      |      |      |      | 3       |
| الهند                   | أنثى    | 1   | 4   | 6   | 3   | 1   |      |      |      |      | 15      |
|                         | ذكر     |     | 1   | 6   | 4   | 1   | 1    | 1    |      |      | 13      |
|                         | المجموع | 2   | 5   | 12  | 7   | 2   | 1    | 1    |      |      | 28      |
| إندونيسيا               | أنثى    |     |     | 4   | 1   | 1   |      |      |      |      | 6       |
|                         | ذكر     |     |     | 3   |     |     |      |      |      |      | 3       |
|                         | المجموع |     |     | 7   | 1   | 1   |      |      |      |      | 9       |
| جمهورية إيران الإسلامية | أنثى    |     |     |     | 1   | 1   |      |      |      |      | 2       |
|                         | ذكر     |     |     |     |     |     |      |      |      |      | 0       |
|                         | المجموع |     |     |     | 1   | 1   |      |      |      |      | 2       |
| العراق                  | أنثى    |     |     | 1   | 2   | 3   |      |      |      |      | 6       |
|                         | ذكر     |     |     |     | 3   | 2   |      |      |      |      | 6       |
|                         | المجموع |     |     |     | 4   | 4   |      |      |      |      | 12      |
| أيرلندا                 | أنثى    |     |     | 2   | 6   | 2   |      | 1    |      |      | 11      |
|                         | ذكر     |     |     | 3   | 1   | 5   | 2    |      |      |      | 11      |
|                         | المجموع |     |     | 5   | 7   | 7   | 2    | 1    |      |      | 22      |
| إسرائيل                 | أنثى    |     |     |     | 2   |     |      |      |      |      | 2       |
|                         | ذكر     |     |     |     | 1   |     |      |      |      |      | 1       |
|                         | المجموع |     |     |     | 3   |     |      |      |      |      | 3       |
| إيطاليا                 | أنثى    | 1   | 9   | 60  | 37  | 12  | 3    |      |      |      | 122     |
|                         | ذكر     |     | 4   | 44  | 30  | 17  | 6    | 1    |      |      | 102     |
|                         | المجموع | 1   | 13  | 104 | 67  | 29  | 9    | 1    |      |      | 224     |
| جامايكا                 | أنثى    |     |     |     |     | 1   |      |      |      |      | 1       |
|                         | ذكر     |     |     |     |     |     |      |      |      |      | 0       |
|                         | المجموع |     |     |     |     | 1   |      |      |      |      | 1       |
| اليابان                 | أنثى    |     |     | 1   | 15  | 5   | 1    | 1    |      |      | 34      |
|                         | ذكر     |     |     | 2   | 4   | 10  | 1    |      |      |      | 18      |
|                         | المجموع |     |     | 3   | 19  | 15  | 2    | 1    |      |      | 52      |
| الأردن                  | أنثى    |     |     | 1   | 2   |     |      |      |      |      | 4       |
|                         | ذكر     |     |     | 3   | 5   | 5   | 1    | 2    |      |      | 17      |
|                         | المجموع |     |     | 4   | 7   | 5   | 1    | 2    |      |      | 21      |

الجدول 3: عدد الموظفين الدوليين من الفئة الفنية، بحسب الجنسية، ونوع الجنس، ومستوى الرتبة

| الجنسية    | الجنس   | ف-1 | ف-2 | ف-3 | ف-4 | ف-5 | مد-1 | مد-2 | أع م | و أع | المجموع |
|------------|---------|-----|-----|-----|-----|-----|------|------|------|------|---------|
| كازاخستان  | أنثى    | 1   |     |     |     |     |      |      |      |      | 1       |
|            | ذكر     |     |     |     |     |     |      |      |      |      | 0       |
|            | المجموع | 1   |     |     |     |     |      |      |      |      | 1       |
| كينيا      | أنثى    | 2   | 29  | 27  | 4   | 1   |      |      |      |      | 64      |
|            | ذكر     | 4   | 22  | 17  | 7   | 2   |      |      | 1    |      | 53      |
|            | المجموع | 6   | 51  | 44  | 11  | 3   |      | 1    |      |      | 117     |
| قيرغيزستان | أنثى    |     |     | 2   |     |     |      |      |      |      | 2       |
|            | ذكر     |     | 1   |     |     |     |      |      |      |      | 1       |
|            | المجموع |     | 1   | 2   |     |     |      |      |      |      | 3       |
| لبنان      | أنثى    | 2   | 7   | 5   |     |     |      |      |      |      | 14      |
|            | ذكر     |     | 7   | 4   | 1   |     |      |      |      |      | 12      |
|            | المجموع | 2   | 14  | 9   | 1   |     |      |      |      |      | 26      |
| ليبيريا    | أنثى    |     |     |     | 1   |     |      |      |      |      | 1       |
|            | ذكر     |     | 2   | 1   | 2   |     |      |      |      |      | 5       |
|            | المجموع |     | 2   | 2   | 2   |     |      |      |      |      | 6       |
| ليبيا      | أنثى    |     |     |     | 1   |     |      |      |      |      | 1       |
|            | ذكر     |     |     |     |     |     |      |      |      |      | 0       |
|            | المجموع |     |     |     | 1   |     |      |      |      |      | 1       |
| ليتوانيا   | أنثى    |     |     | 1   | 1   |     |      |      |      |      | 2       |
|            | ذكر     |     |     |     |     |     |      |      |      |      | 0       |
|            | المجموع |     |     | 1   | 1   |     |      |      |      |      | 2       |
| مدغشقر     | أنثى    |     | 4   | 2   |     |     |      |      |      |      | 6       |
|            | ذكر     |     | 1   | 1   |     |     |      |      |      |      | 2       |
|            | المجموع |     | 5   | 3   |     |     |      |      |      |      | 8       |
| ملايي      | أنثى    | 1   | 3   | 2   |     |     |      |      |      |      | 6       |
|            | ذكر     |     | 6   | 1   |     |     |      |      |      |      | 7       |
|            | المجموع | 1   | 9   | 3   |     |     |      |      |      |      | 13      |
| ماليزيا    | أنثى    | 1   |     |     |     |     |      |      |      |      | 1       |
|            | ذكر     |     |     | 1   |     |     |      |      |      |      | 1       |
|            | المجموع | 1   |     | 1   |     |     |      |      |      |      | 2       |
| مالي       | أنثى    |     | 2   |     |     |     |      |      |      |      | 2       |
|            | ذكر     |     | 4   | 2   | 2   | 1   |      |      |      |      | 9       |
|            | المجموع |     | 6   | 2   | 2   | 1   |      |      |      |      | 11      |
| موريتانيا  | أنثى    |     |     |     |     |     |      |      |      |      | 0       |
|            | ذكر     |     | 2   | 1   |     |     |      |      |      |      | 3       |
|            | المجموع |     | 2   | 1   |     |     |      |      |      |      | 3       |
| موريشيوس   | أنثى    |     |     |     | 1   |     |      |      |      |      | 1       |
|            | ذكر     |     |     | 1   |     |     |      |      |      |      | 1       |
|            | المجموع |     |     | 1   | 1   |     |      |      |      |      | 2       |
| المكسيك    | أنثى    |     | 1   |     |     |     |      |      |      |      | 3       |
|            | ذكر     |     |     | 1   | 3   |     |      |      |      |      | 4       |
|            | المجموع |     | 1   | 1   | 3   |     |      |      |      |      | 7       |
| منغوليا    | أنثى    |     |     |     | 1   |     |      |      |      |      | 1       |
|            | ذكر     |     |     |     |     |     |      |      |      |      | 0       |
|            | المجموع |     |     |     | 1   |     |      |      |      |      | 1       |

## الجدول 3: عدد الموظفين الدوليين من الفئة الفنية، بحسب الجنسية، ونوع الجنس، ومستوى الرتبة

| الجنسية                    | الجنس   | ف-1 | ف-2 | ف-3 | ف-4 | ف-5 | مد-1 | مد-2 | أع م | و أع | المجموع |
|----------------------------|---------|-----|-----|-----|-----|-----|------|------|------|------|---------|
| الجيل الأسود               | أنثى    |     |     |     |     |     |      |      |      |      | 0       |
|                            | ذكر     |     |     |     |     | 1   |      |      |      |      | 1       |
|                            | المجموع |     |     |     |     | 1   |      |      |      |      | 1       |
| المغرب                     | أنثى    |     | 1   |     |     |     |      |      |      |      | 1       |
|                            | ذكر     |     |     |     |     |     |      |      |      |      | 0       |
|                            | المجموع |     | 1   |     |     |     |      |      |      |      | 1       |
| موزامبيق                   | أنثى    |     | 1   | 2   |     | 1   |      |      |      |      | 4       |
|                            | ذكر     |     |     | 1   | 2   |     |      |      |      |      | 4       |
|                            | المجموع |     | 1   | 2   | 2   | 2   |      |      |      |      | 8       |
| ميانمار                    | أنثى    |     | 1   | 3   |     |     |      |      |      |      | 4       |
|                            | ذكر     |     |     | 1   |     |     |      |      |      |      | 2       |
|                            | المجموع |     | 2   | 4   |     |     |      |      |      |      | 6       |
| ناميبيا                    | أنثى    |     |     |     | 1   |     |      |      |      |      | 1       |
|                            | ذكر     |     |     |     |     |     |      |      |      |      | 0       |
|                            | المجموع |     |     |     | 1   |     |      |      |      |      | 1       |
| نيبال                      | أنثى    |     |     | 3   | 3   |     |      |      |      |      | 6       |
|                            | ذكر     |     |     | 7   | 5   | 2   |      |      |      |      | 15      |
|                            | المجموع |     |     | 10  | 8   | 2   |      |      |      |      | 21      |
| هولندا                     | أنثى    |     | 1   | 7   | 4   | 3   | 1    | 1    |      |      | 17      |
|                            | ذكر     |     |     | 4   | 3   | 3   |      | 1    |      |      | 11      |
|                            | المجموع |     | 1   | 11  | 7   | 6   | 2    | 1    |      |      | 28      |
| نيوزيلندا                  | أنثى    |     |     | 1   | 1   | 2   |      |      |      |      | 4       |
|                            | ذكر     |     |     | 1   | 3   | 1   |      |      |      |      | 5       |
|                            | المجموع |     |     | 2   | 4   | 3   |      |      |      |      | 9       |
| نيكاراغوا                  | أنثى    |     |     | 2   | 3   | 1   |      |      |      |      | 6       |
|                            | ذكر     |     | 1   |     |     |     | 1    |      |      |      | 2       |
|                            | المجموع |     | 1   | 2   | 3   | 1   |      |      |      |      | 8       |
| النيجر                     | أنثى    |     |     | 1   |     |     | 1    |      |      |      | 2       |
|                            | ذكر     |     |     | 9   | 4   | 1   |      |      |      |      | 15      |
|                            | المجموع |     |     | 10  | 4   | 1   | 1    |      |      |      | 17      |
| نيجيريا                    | أنثى    |     |     | 3   | 2   | 1   | 2    |      |      |      | 9       |
|                            | ذكر     |     |     | 5   | 3   |     |      |      |      |      | 8       |
|                            | المجموع |     |     | 8   | 5   | 1   | 2    |      |      |      | 17      |
| مقدونيا الشمالية           | أنثى    |     |     |     |     |     | 1    |      |      |      | 1       |
|                            | ذكر     |     |     |     |     |     | 1    |      |      |      | 1       |
|                            | المجموع |     |     |     |     |     | 2    |      |      |      | 2       |
| النرويج                    | أنثى    |     |     |     |     |     |      |      |      |      | 0       |
|                            | ذكر     |     |     | 1   |     |     |      |      |      |      | 2       |
|                            | المجموع |     |     | 1   |     |     |      |      |      |      | 2       |
| غير ذلك-يوغوسلافيا السابقة | أنثى    |     |     |     |     |     |      |      |      |      | 0       |
|                            | ذكر     |     |     |     |     | 1   |      |      |      |      | 1       |
|                            | المجموع |     |     |     |     | 1   |      |      |      |      | 1       |
| باكستان                    | أنثى    |     |     | 2   |     | 1   | 1    |      |      |      | 5       |
|                            | ذكر     |     |     | 20  | 16  | 4   | 2    | 1    |      |      | 43      |
|                            | المجموع |     |     | 22  | 16  | 5   | 3    | 1    |      |      | 48      |

الجدول 3: عدد الموظفين الدوليين من الفئة الفنية، بحسب الجنسية، ونوع الجنس، ومستوى الرتبة

| الجنسية         | الجنس   | ف-1 | ف-2 | ف-3 | ف-4 | ف-5 | مد-1 | مد-2 | أع م | و أع | المجموع |
|-----------------|---------|-----|-----|-----|-----|-----|------|------|------|------|---------|
| بنما            | أنثى    |     |     |     | 2   |     |      |      |      |      | 2       |
|                 | ذكر     |     |     | 1   | 1   |     |      |      |      |      | 2       |
|                 | المجموع |     |     | 3   | 1   |     |      |      |      |      | 4       |
| بيرو            | أنثى    | 1   |     |     | 1   |     |      |      |      |      | 6       |
|                 | ذكر     |     |     | 1   | 4   |     |      |      |      |      | 1       |
|                 | المجموع | 1   |     | 5   | 1   |     |      |      |      |      | 7       |
| الفلبين         | أنثى    |     |     | 4   | 4   | 1   |      |      |      |      | 9       |
|                 | ذكر     |     |     | 2   | 4   | 1   |      |      |      |      | 7       |
|                 | المجموع |     |     | 6   | 8   | 2   |      |      |      |      | 16      |
| بولندا          | أنثى    |     |     |     | 3   | 1   |      |      |      |      | 4       |
|                 | ذكر     |     |     |     |     |     |      |      |      |      | 0       |
|                 | المجموع |     |     |     | 3   | 1   |      |      |      |      | 4       |
| البرتغال        | أنثى    |     | 1   | 1   | 1   | 3   |      |      |      |      | 6       |
|                 | ذكر     |     | 1   | 4   | 2   |     |      |      |      |      | 7       |
|                 | المجموع |     | 2   | 5   | 3   | 3   |      |      |      |      | 13      |
| جمهورية كوريا   | أنثى    |     | 2   | 7   | 2   | 2   | 1    |      |      |      | 14      |
|                 | ذكر     |     | 1   | 3   | 1   | 1   | 1    |      |      |      | 7       |
|                 | المجموع |     | 3   | 10  | 3   | 3   | 2    |      |      |      | 21      |
| جمهورية مولدوفا | أنثى    |     |     |     |     |     |      |      |      |      | 0       |
|                 | ذكر     |     |     | 1   |     |     |      |      |      |      | 1       |
|                 | المجموع |     |     | 1   |     |     |      |      |      |      | 1       |
| رومانيا         | أنثى    |     |     | 2   |     |     |      |      |      |      | 2       |
|                 | ذكر     |     |     | 2   | 1   |     |      |      |      |      | 3       |
|                 | المجموع |     |     | 4   | 1   |     |      |      |      |      | 5       |
| الاتحاد الروسي  | أنثى    |     | 1   | 3   | 1   | 4   |      |      |      |      | 9       |
|                 | ذكر     |     | 1   | 2   | 2   | 2   |      |      |      |      | 7       |
|                 | المجموع |     | 1   | 5   | 3   | 6   |      |      |      |      | 16      |
| رواندا          | أنثى    |     |     | 6   | 1   | 1   |      |      |      |      | 8       |
|                 | ذكر     |     | 1   | 11  | 4   | 2   | 1    |      |      |      | 19      |
|                 | المجموع |     | 1   | 17  | 5   | 3   | 1    |      |      |      | 27      |
| ساموا           | أنثى    |     |     |     |     |     |      |      |      |      | 0       |
|                 | ذكر     |     |     |     |     | 1   |      |      |      |      | 1       |
|                 | المجموع |     |     |     |     | 1   |      |      |      |      | 1       |
| السنغال         | أنثى    |     | 1   | 4   | 7   | 2   |      |      |      |      | 15      |
|                 | ذكر     |     |     | 7   | 9   | 2   | 1    |      |      |      | 20      |
|                 | المجموع |     | 1   | 11  | 16  | 4   | 1    |      |      |      | 35      |
| صربيا           | أنثى    |     |     |     |     |     | 1    |      |      |      | 3       |
|                 | ذكر     |     |     | 1   | 2   |     |      |      |      |      | 3       |
|                 | المجموع |     |     | 3   | 2   |     | 1    |      |      |      | 6       |
| سيراليون        | أنثى    |     |     | 1   |     |     |      |      |      |      | 2       |
|                 | ذكر     |     |     | 2   | 1   | 1   |      |      |      |      | 4       |
|                 | المجموع |     |     | 3   | 1   | 1   |      |      |      |      | 6       |
| سنغافورة        | أنثى    |     |     |     |     |     | 1    |      |      |      | 1       |
|                 | ذكر     |     |     |     |     |     |      |      |      |      | 0       |
|                 | المجموع |     |     |     |     |     | 1    |      |      |      | 1       |



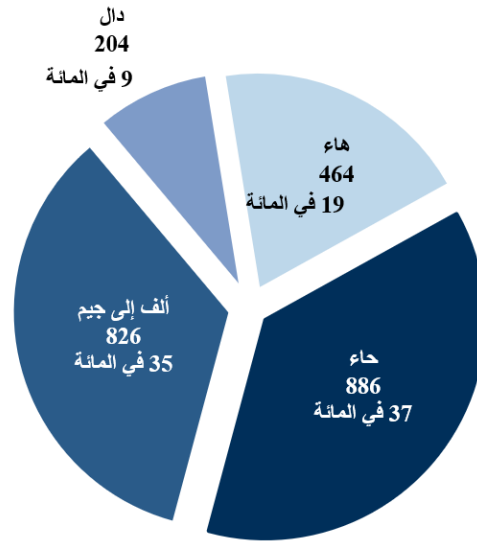
الجدول 3: عدد الموظفين الدوليين من الفئة الفنية، بحسب الجنسية، ونوع الجنس، ومستوى الرتبة

| الجنسية  | الجنس   | ف-1 | ف-2 | ف-3 | ف-4 | ف-5 | مد-1 | مد-2 | أع م | و أع | المجموع |
|--|---------|-----|-----|-----|-----|-----|------|------|------|------|---------|
| تونس   | أنثى    |     |     | 1   |     | 1   |      | 1    |      |      | 3       |
|  | ذكر     |     |     | 2   | 2   | 1   |      |      |      |      | 5       |
|  | المجموع |     |     | 3   | 2   | 2   |      | 1    |      |      | 8       |
| تركيا  | أنثى    | 1   |     | 5   | 2   |     |      |      |      |      | 8       |
|  | ذكر     |     |     |     | 1   | 2   |      |      |      |      | 3       |
|  | المجموع | 1   |     | 5   | 3   | 2   |      |      |      |      | 11      |
| أوغندا   | أنثى    |     | 2   | 12  | 10  | 5   |      |      |      |      | 29      |
|  | ذكر     |     | 2   | 10  | 13  | 1   | 1    |      |      |      | 27      |
|  | المجموع |     | 4   | 22  | 23  | 6   | 1    |      |      |      | 56      |
| أوكرانيا   | أنثى    |     |     |     | 1   |     | 2    |      |      |      | 3       |
|  | ذكر     |     |     | 4   | 3   | 1   |      |      |      |      | 8       |
|  | المجموع |     |     | 4   | 4   | 1   | 2    |      |      |      | 11      |
| المملكة المتحدة لبريطانيا العظمى وأيرلندا الشمالية | أنثى    | 2   |     | 15  | 19  | 7   | 4    |      |      |      | 47      |
|  | ذكر     | 1   |     | 11  | 21  | 7   | 4    | 2    |      |      | 46      |
|  | المجموع | 3   |     | 26  | 40  | 14  | 8    | 2    |      |      | 93      |
| جمهورية تنزانيا المتحدة                            | أنثى    |     |     | 1   |     | 1   |      |      |      |      | 2       |
|  | ذكر     |     |     |     |     | 1   |      |      |      |      | 1       |
|  | المجموع |     |     | 1   |     | 2   |      |      |      |      | 3       |
| الولايات المتحدة الأمريكية                         | أنثى    | 1   | 5   | 17  | 44  | 12  | 11   | 4    | 1    | 1    | 96      |
|  | ذكر     |     |     | 19  | 23  | 11  | 9    | 4    |      |      | 66      |
|  | المجموع | 1   | 5   | 36  | 67  | 23  | 20   | 8    | 1    | 1    | 162     |
| أوروغواي   | أنثى    |     | 1   | 3   |     |     |      |      |      |      | 4       |
|  | ذكر     |     |     | 1   | 1   |     |      |      |      |      | 2       |
|  | المجموع |     | 1   | 4   | 1   |     |      |      |      |      | 6       |
| أوزبكستان  | أنثى    |     |     | 1   |     |     |      |      |      |      | 1       |
|  | ذكر     |     |     | 1   |     |     |      |      |      |      | 1       |
|  | المجموع |     |     | 2   |     |     |      |      |      |      | 2       |
| جمهورية فنزويلا البوليفارية                        | أنثى    |     |     | 1   |     |     |      |      |      |      | 1       |
|  | ذكر     |     |     | 1   |     |     |      |      |      |      | 1       |
|  | المجموع |     |     | 2   |     |     |      |      |      |      | 2       |
| فييت نام   | أنثى    |     | 1   |     |     |     |      |      |      |      | 1       |
|  | ذكر     |     |     | 1   |     |     |      |      |      |      | 1       |
|  | المجموع |     | 1   | 1   |     |     |      |      |      |      | 2       |
| اليمن  | أنثى    |     |     |     |     |     |      |      |      |      | 0       |
|  | ذكر     |     | 2   | 6   | 4   |     |      |      |      |      | 12      |
|  | المجموع |     | 2   | 6   | 4   |     |      |      |      |      | 12      |
| زامبيا   | أنثى    |     |     | 3   | 2   |     | 2    |      |      |      | 7       |
|  | ذكر     |     | 1   | 1   | 3   | 2   |      |      |      |      | 7       |
|  | المجموع |     | 1   | 4   | 5   | 2   | 2    |      |      |      | 14      |
| زمبابوي  | أنثى    |     | 2   | 8   | 5   | 2   | 1    |      |      |      | 18      |
|  | ذكر     |     |     | 10  | 10  | 1   |      | 1    |      |      | 22      |
|  | المجموع |     | 2   | 18  | 15  | 3   | 1    | 1    |      |      | 40      |

## توزيع الموظفين بحسب تصنيف مشقة العمل ومراكز العمل

4- من أصل 2 380 موظفا دوليا من الفئة الفنية، كان 668 (28.1 في المائة) يعملون في مراكز العمل المصنفة دال أو هاء من حيث المشقة (الشكل 2).

الشكل 2: الموظفون الدوليون من الفئة الفنية بحسب تصنيف مشقة العمل (باستثناء الموظفين الفنيين المبتدئين)



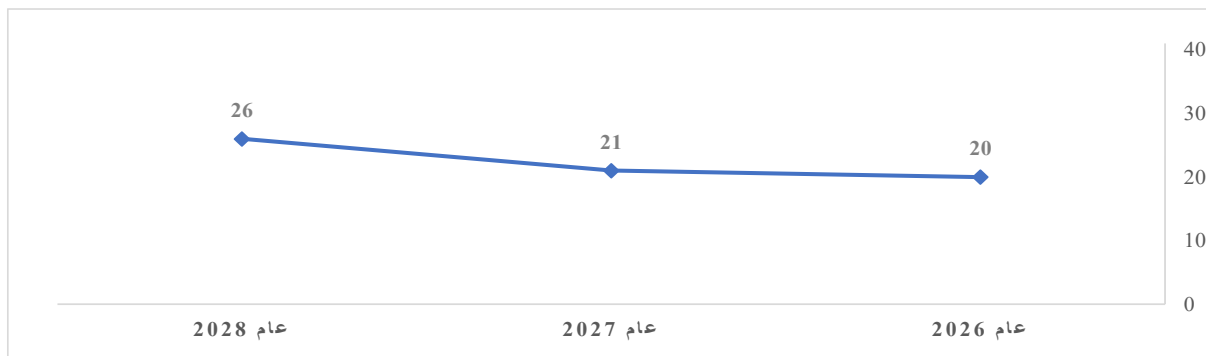
ملاحظات:

- تصنف لجنة الخدمة المدنية الدولية مراكز العمل بحسب درجة المشقة. ومراكز العمل من الفئة "حاء" هي المقار الرئيسية أو المواقع المعينة المماثلة. وتُصنف مراكز العمل بحسب درجة المشقة من "ألف" إلى "هاء" حيث "ألف" أقلها مشقة. وتراعى عند تحديد درجة المشقة الظروف من حيث السلامة والأمن، والرعاية الصحية، والإسكان، والمناخ، ومدى انعزال الموقع، وتوافر متطلبات العيش الأساسية.
- الأرقام لا تشمل الموظفين في إجازة بدون مرتب أو الموظفين المعارين أو المنتدبين إلى وكالات أخرى.

## توقعات تقاعد الموظفين

5- في عام 2025، تقاعد 31 موظفا دوليا من الفئة الفنية. وبين عامي 2026 و2028، سيبلغ 67 موظفا (2.8 في المائة) من المجموع البالغ 2 380 موظفا، سن التقاعد الإلزامية وهي 65 سنة (الشكل 3).

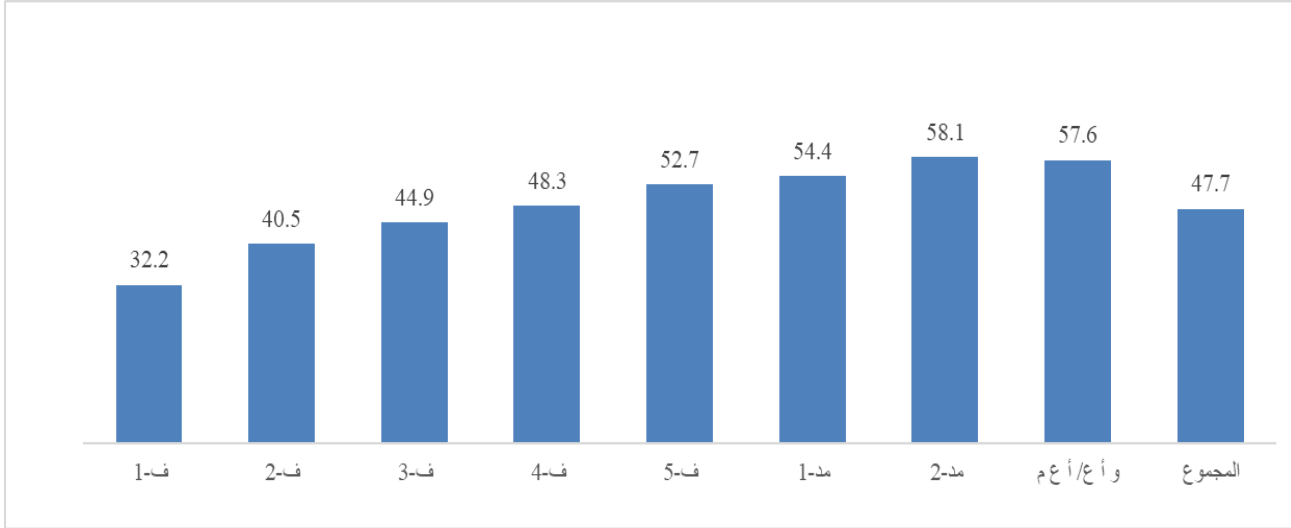
الشكل 3: الموظفون الدوليون من الفئة الفنية البالغون سن التقاعد الإلزامية



متوسط عمر الموظفين

6- متوسط عمر الموظفين الدوليين من الفئة الفنية في البرنامج هو 47.7 سنة (الشكل 4).

الشكل 4: الموظفون الدوليون من الفئة الفنية، بحسب العمر



## إحصاءات ملاك الموظفين الفنيين المبتدئين

نوع الجنس والتمثيل الجغرافي، بحسب مستوى الرتبة

7- انخفض مجموع عدد الموظفين الفنيين المبتدئين بنسبة 9 نقاط مئوية، وذلك من 54 في 31 ديسمبر/كانون الأول 2024 إلى 49 في 31 ديسمبر/كانون الأول 2025.

| الجدول 4: عدد الموظفين الفنيين المبتدئين، بحسب نوع الجنس والتمثيل الجغرافي |                 |             |        |         |      |
|--|-----------------|-------------|--------|---------|------|
| نسبة البلدان النامية   | البلدان النامية | نسبة النساء | النساء | المجموع |      |
| 10.2   | 5               | 63.3        | 31     | 49      | 2025 |
| 10.2   | 5               | 63.3        | 31     | 49      | ف-2  |
| 0.0  | 0               | 0.0         | 0      | 0       | ف-1  |
| 11.1   | 6               | 64.8        | 35     | 54      | 2024 |
| 11.1   | 6               | 64.8        | 35     | 54      | ف-2  |
| 0.0  | 0               | 0.0         | 0      | 0       | ف-1  |