











**ПРИЛОЖЕНИЕ I. ОСНОВНЫЕ ПОКАЗАТЕЛИ 2021 ГОДА**

	2021 г.	2020 г.	2019 г.	
<b>Общий обзор</b>				
Число человек, которым была оказана прямая помощь посредством поставок продовольствия, переводов денежных средств и распределения товарных ваучеров <sup>1</sup>	128,2 млн	-	-	
<i>из которых (в млн)</i>				
женщин	30,7	27,8	23,0	
мужчин	23,9	21,1	15,7	
девочек	37,2	33,8	29,5	
мальчиков	36,5	32,8	28,9	
	2021 г.	2020 г.	2019 г.	
<b>Распределение по основным мероприятиям</b>				
	<i>(в млн)</i>			
9,9	беженцев	11,0	10,6	
2,6	репатриантов	2,5	2,9	
18,9	ВПЛ	19,6	15,5	
96,9	постоянных жителей	82,4	68,1	
4,4	млн тонн составил объем распределенного продовольствия	4,2	4,2	
2,3	млрд долл. США распределено между <b>37,2 млн человек</b> посредством переводов денежных средств и между <b>4,6 млн человек</b> посредством товарных ваучеров	38,4 млн человек	27,9 млн человек	
<b>Безусловная передача ресурсов для обеспечения доступа к продовольствию<sup>2</sup></b>				
	91,0	млн человек оказана безусловная продовольственная помощь посредством поставок продуктов питания, переводов денежных средств или товарных ваучеров	82,9	60,8
<b>Мероприятия по организации школьного питания</b>				
	15,5	<b>млн школьников получили школьное питание/пайки для дома</b>	15,0	17,3
		<i>из которых</i>	50	50
		49 процентов составили девочки		

<sup>1</sup> Операции охватывают 86 ССП.

<sup>2</sup> В 2021 году ПДС и товары распределяли двумя отдельными способами передачи. Поэтому 2021 год нельзя сравнивать с предыдущими годами.

**ПРИЛОЖЕНИЕ I. ОСНОВНЫЕ ПОКАЗАТЕЛИ 2021 ГОДА**

	2021 г.		2020 г.	2019 г.
<b>Питание и борьба с ВИЧ/СПИДом</b>				
	15,8	млн детей получили специальное питание	11,8	10,8
	7,7	млн женщин получили дополнительное питание	5,5	6,2
	0,2	млн человек, пострадавших от ВИЧ и СПИДа, получили помощь от ВПП в виде продовольствия	0,5	0,4
	19	из 35 стран, охваченных стратегией Fast-Track в рамках борьбы с ВИЧ и СПИДом в отношении помощи от ВПП	19	18
<b>Мероприятия по созданию активов и поддержке источников средств к существованию</b>				
	8,7	млн человек получили продовольственную помощь ВПП для восполнения непосредственной нехватки продовольствия, а также проходили подготовку и создавали активы для повышения устойчивости к потрясениям и укрепления своих источников средств к существованию	7,7	9,6
<b>Мероприятия по адаптации к изменению климата и минимизации рисков</b>				
	2,0	млн человек получили продовольствие и переводы денежных средств путем страхования от климатических рисков и упреждающих действий	2,5	НЕ ПРИМЕНИМО
<b>Деятельность в рамках партнерских связей</b>				
	977	неправительственных организаций работали с ВПП	911	850
	205	млн долларов США предоставлено корпорациями и частными организациями в виде денежных средств и пожертвований в натуральной форме	161	101
	27	резервных партнеров	26	26
	3	проведенные миссии ФАО/ВПП по оценке урожая и продовольственной безопасности	8	4
	2	осуществленные совместные миссии УВКБ ООН/ВПП по оценке	5	3
<b>Развивающиеся страны и помощь ВПП</b>				
	80	процентов — доля закупленного продовольствия, расчет по тоннажу для развивающихся стран	79	81
	91	процент коренных причин, по которым многосторонние ресурсы достигают приоритетных стран	91	100
	43	процента ресурсов на цели развития, поступающих в наименее развитые страны	41	44