

برنامج
الأغذية
العالمي



Programme
Alimentaire
Mondial

World
Food
Programme

Programa
Mundial
de Alimentos

المجلس التنفيذي

الدورة السنوية

روما، 7-11/6/2010

مسائل التسيير والإدارة

البند 13 من جدول الأعمال

تقرير إحصائي عن تشكيل ملاك الموظفين الفنيين الدوليين والفئات العليا في برنامج الأغذية العالمي

مقدمة للمجلس للعلم*

31 ديسمبر/كانون الأول 2009

* وفقاً لقرارات المجلس التنفيذي بشأن التسيير والإدارة التي اعتمدت في الدورة السنوية والدورة العادية الثالثة لعام 2000، فإن الموضوعات المقدمة للمجلس للعلم والإحاطة ينبغي عدم مناقشتها إلا إذا طلب أحد أعضاء المجلس ذلك تحديداً قبل بداية الدورة ووافق رئيس المجلس على الطلب على أساس أن المناقشة تتفق مع الاستخدام السليم لوقت المجلس.

طُبعت هذه الوثيقة في عدد محدود من النسخ. يمكن الإطلاع على وثائق المجلس التنفيذي

في صفحة برنامج الأغذية العالمي على شبكة الإنترنت على العنوان التالي: (<http://www.wfp.org/eb>)



Distribution: GENERAL
WFP/EB.A/2010/13-D
11 May 2010
ORIGINAL: ENGLISH

مذكرة للمجلس التنفيذي

هذه الوثيقة مقدمة للمجلس التنفيذي للعلم

تدعو الأمانة أعضاء المجلس الذين قد تكون لديهم أسئلة فنية تتعلق بمحتوى هذه الوثيقة إلى الاتصال بموظفي برنامج الأغذية العالمي المذكورين أدناه، ويفضل أن يتم ذلك قبل ابتداء اجتماع المجلس التنفيذي بفترة كافية.

مدير، شعبة الموارد البشرية: السيدة: D. Serrano رقم الهاتف: 066513-2400

رئيس فرع دعم نظم المعلومات وإعداد التقارير: السيدة: A. Majkowski رقم الهاتف: 066513-2794

يمكنكم الاتصال بالسيدة I. Carpitella، المساعد الإداري لوحدة خدمات المؤتمرات، إن كانت لديكم أسئلة تتعلق بإرسال الوثائق المتعلقة بأعمال المجلس التنفيذي وذلك على الهاتف رقم: (066513-2645).

المحتويات

الصفحة

4	المقدمة
4	إحصاءات ملاك الموظفين الفنيين الدوليين من الفئتين الفنية والعليا
4	◀ عدد الموظفين بحسب الجنس والتوزيع الجغرافي والرتبة
4	○ الجدول 1: عدد الموظفين الفنيين الدوليين بحسب الجنس والتوزيع الجغرافي
5	○ الشكل 1: اتجاهات ملاك الموظفين المهنيين الدوليين: التمثيل بحسب الجنس والتوزيع الجغرافي منذ 1995
6	◀ توزيع الموظفين بحسب تصنيفات مشقة العمل ومكان العمل
6	○ الشكل 2: توزيع الموظفين الفنيين الدوليين بحسب تصنيفات مشقة العمل.
7	○ الشكل 3: الموظفون الفنيون الدوليون بحسب المكان
8	○ الجدول 2: التوزيع الجغرافي للبلدان بحسب القوائم الانتخابية للمجلس التنفيذي للبرنامج
9	○ الجدول 3: عدد الموظفين الفنيين الدوليين بحسب الجنسية والرتبة
20	إحصاءات ملاك الموظفين الفنيين المبتدئين
20	◀ التمثيل الجنساني والجغرافي بحسب مستوى الرتبة.
20	○ الجدول 4: عدد الموظفين الفنيين المبتدئين بحسب الجنس والتوزيع الجغرافي.

المقدمة

1- تقدم هذه الوثيقة تشكيلة موظفي برنامج الأغذية العالمي من الموظفين الفنيين الدوليين من الفئتين الفنية والعلية، والعاملين بعقود مستمرة، أو غير محددة الأجل، أو محددة الأجل (لسنة واحدة أو أكثر). كما تتضمن إحصاءات عن الموظفين المهنيين المبتدئين المشاركين في أنشطة البرنامج. كما تعكس هذه المعلومات الحالة في 31 ديسمبر/كانون الأول 2009 ما لم يذكر خلاف ذلك.

إحصاءات ملاك الموظفين الفنيين الدوليين من الفئتين الفنية والعلية

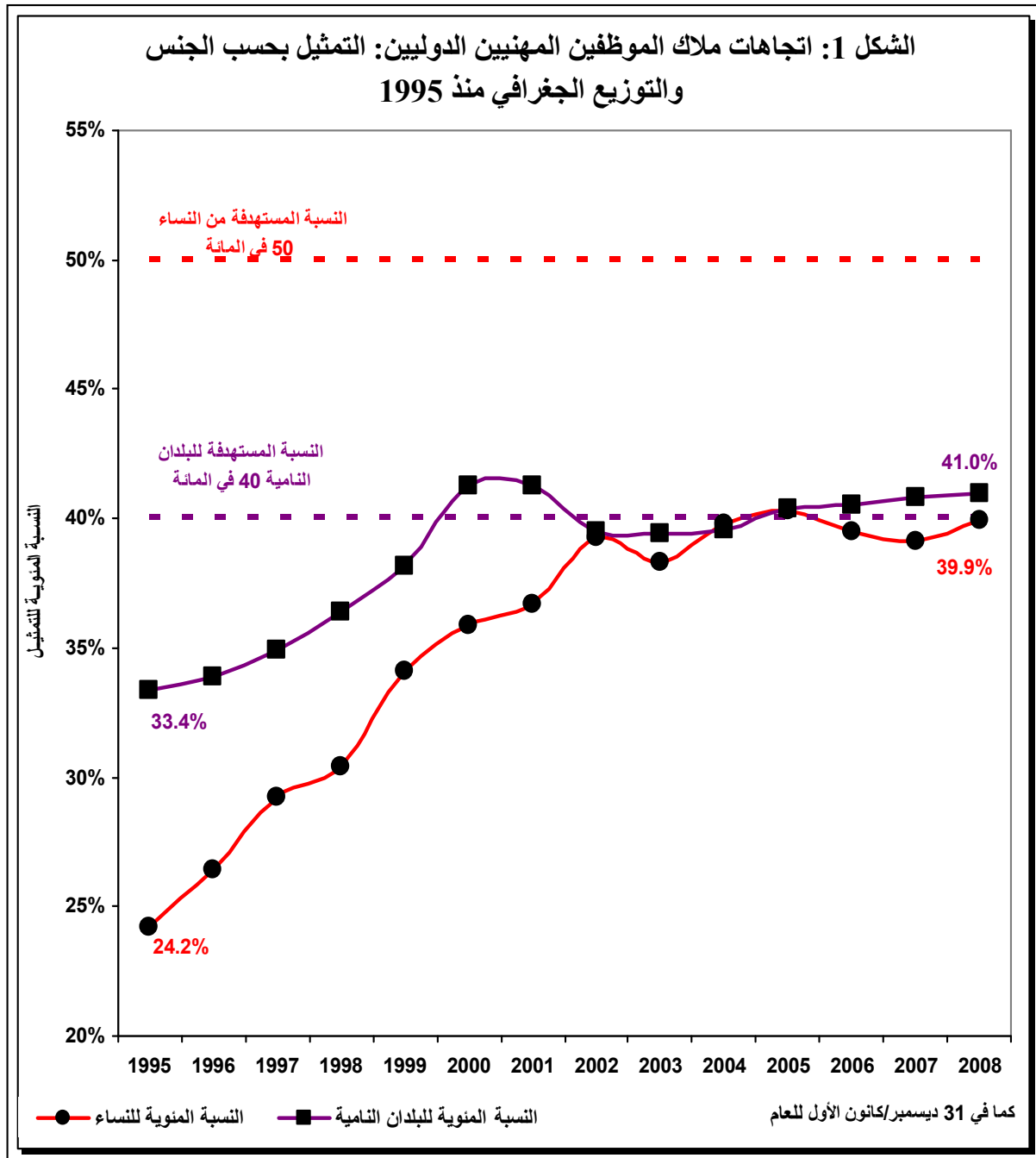
عدد الموظفين بحسب نوع الجنس والتوزيع الجغرافي والرتبة

2- طرأت زيادة كبيرة على عدد الموظفين الفنيين الدوليين من الفئتين الفنية والعلية والعاملين بموجب عقود مستمرة، أو غير محددة الأجل، أو محددة الأجل، باستثناء الموظفين الفنيين المبتدئين، وبلغت الزيادة 14.4 في المائة، من 1 251 في 31 ديسمبر/كانون الأول 2008 إلى 1 431 في 31 ديسمبر/كانون الأول 2009.

الجدول 1: عدد الموظفين الفنيين الدوليين بحسب الجنس والتوزيع الجغرافي					
النسبة المئوية للبلدان النامية	البلدان النامية*	النسبة المئوية للنساء	النساء	المجموع	
في 31 ديسمبر/كانون الأول 2009					
41.9	599	40.0	573	1 431	الرتبة
0.0	0	100.0	1	1	نائب الأمين العام
75.0	3	50.0	2	4	الأمين العام المساعد
36.6	15	24.4	10	41	مد - 2
29.8	28	30.9	29	94	مد - 1
25.4	54	38.5	82	213	ف-5
36.1	125	39.9	138	346	ف-4
53.9	290	38.8	209	538	ف-3
43.5	84	52.3	101	193	ف-2
0.0	0	100.0	1	1	ف-1
في 31 ديسمبر/كانون الأول 2008					
41.0	513	39.9	499	1 251	الرتبة
0.0	0	100.0	1	1	نائب الأمين العام
50.0	1	50.0	1	2	الأمين العام المساعد
37.5	15	25.0	10	40	مد - 2
27.1	23	28.2	24	85	مد - 1
25.6	52	36.5	74	203	ف-5
36.9	121	40.5	133	328	ف-4
53.0	231	39.9	174	436	ف-3
45.5	70	51.9	80	154	ف-2
0.0	0	100.0	2	2	ف-1

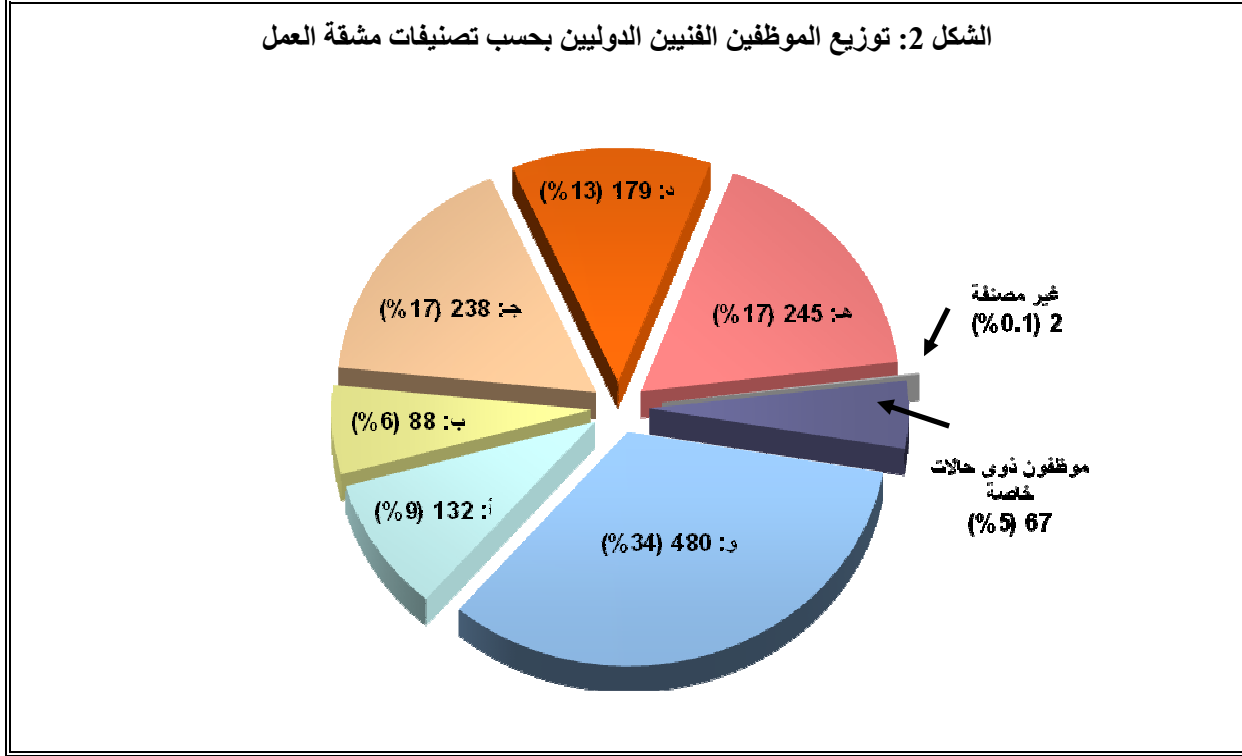
-3

زادت نسبة النساء في الوظائف الفنية الدولية والفئات العليا بنسبة 0.1 في المائة، من نسبة 39.9 في المائة في 31 ديسمبر/كانون الأول 2008 إلى نسبة 40 في المائة في 31 ديسمبر/كانون الأول 2009. وبالرغم من أنه لا تزال الحاجة إلى بذل جهود لتحقيق الهدف الذي حدده الأمين العام للأمم المتحدة والمتمثل في بلوغ نسبة النساء 50 في المائة من المجموع، تجدر الإشارة إلى أن نسبة الموظفات في البرنامج من فئة الفنيين الدوليين قد ارتفعت على نحو ملموس خلال السنوات الأربع عشرة الماضية (من 24.2 في المائة في 1995 إلى 40 في 2009). (انظر الشكل 1). ويواصل البرنامج إعطاء الأولوية في التوظيف للنساء المؤهلات، كما يسعى إلى ترقية عدد أكبر من النساء إلى مناصب عليا من خلال إعادة التكليف، مع مراعاة احتياجات الموظفين وأفضليتهم حيثما أمكن.



توزيع الموظفين بحسب تصنيفات مشقة العمل ومكان العمل

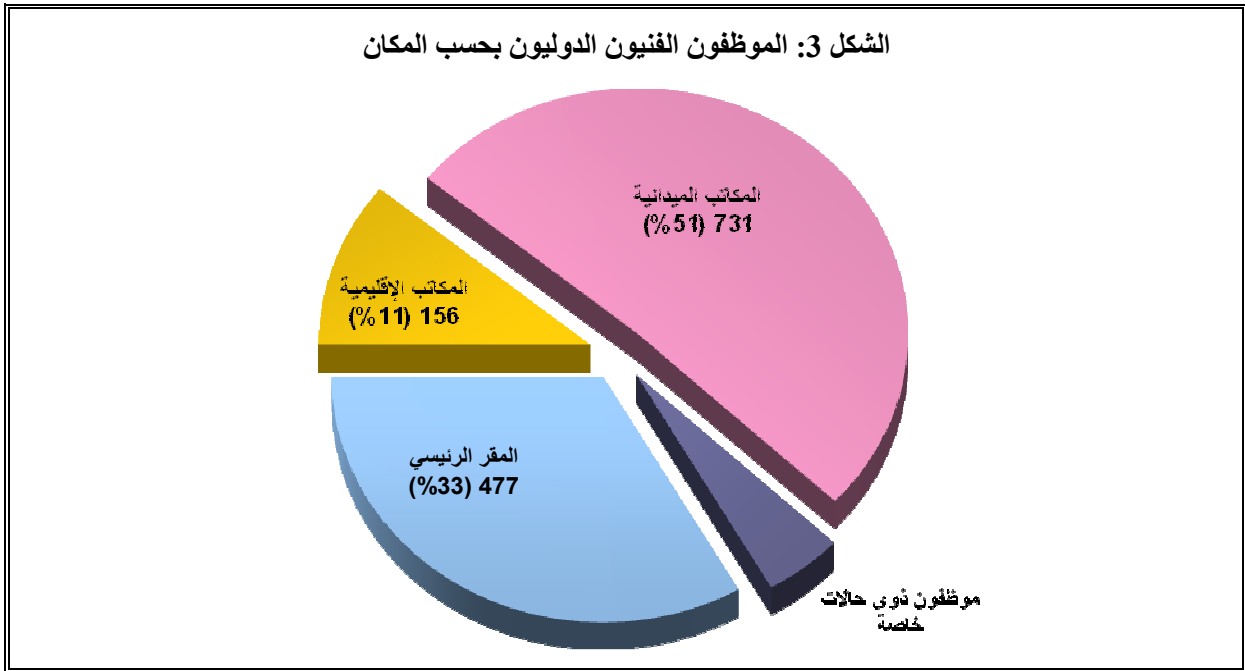
4- من مجموع 1 431 موظفاً فنياً دولياً كان يعمل 424 (29.6 في المائة) في أماكن العمل المصنفة دال أو هاء حسب طبيعة مشقة العمل. (انظر الشكل 2).



ملاحظات:

- 1) تصنيف مراكز العمل بحسب درجة المشقة وفقاً لدليل لجنة الخدمة المدنية الدولية لعام 2009 بشأن ترتيبات التنقل والمشقة: "مراكز عمل المقار هي المقار الرئيسية والمواقع المماثلة... وتصنف مراكز العمل بحسب درجة المشقة من "ألف" إلى "هـ" حيث "ألف" أقلها مشقة... وتراعى عند تحديد درجة المشقة الظروف المحلية فيما يتعلق بالسلامة والأمن، والرعاية الصحية، والإسكان، والمناخ، ومدى انعزال الموقع وتوافر متطلبات العيش الأساسية.
- 2) الأماكن "غير المصنفة" تشمل غود في إثيوبيا حيث لم تصنف منظمة لجنة الخدمة المدنية الدولية مشقة العمل فيها.
- 3) برينديزي بإيطاليا مصنفة في الموقع هاء وتعتبر مكتبا ميدانيا.
- 4) فئة "موظفي الوضع الخاص" تشمل الموظفين الذين يكونون في إجازة بدون مرتب أو الموظفين المعارين أو المنتدبين إلى وكالات أخرى.

5- وقد بلغت نسبة الموظفين الفنيين الدوليين العاملين في المكاتب الإقليمية والميدانية 62 في المائة، و33 في المائة في المقر الرئيسي في روما ومكاتب الاتصال التابعة للبرنامج في كل من برلين وبروكسيل وكوبنهاجن وجنيف ولندن ونيويورك وباريس وطوكيو وواشنطن. (انظر الشكل 3).



ملاحظة: تشمل فئة "الموظفين الذين هم في أوضاع خاصة" الموظفين الذين هم في إجازة بدون مرتب أو معارين/منتدبين إلى وكالات أخرى.

الجدول 2: التوزيع الجغرافي للبلدان بحسب الإقليم

النسبة	عدد الموظفين	
25.8	369	القائمة ألف: أفريقيا
12.4	177	القائمة باء: آسيا والشرق الأوسط
3.7	53	القائمة جيم: أمريكا اللاتينية والبحر الكاريبي
41.9	599	المجموع الفرعي للقائمة دال
54.9	786	القائمة دال: أمريكا الشمالية، أوروبا الغربية، اليابان، أستراليا، ونيوزلندا
3.2	46	القائمة هاء: أوروبا الشرقية
58.1	832	المجموع الفرعي
	1 431	المجموع الكلي

الجدول 3: عدد الموظفين الفنيين الدوليين بحسب الجنسية والجنس والرتبة

الجنسية	الجنس	ف-1	ف-2	ف-3	ف-4	ف-5	مد-1	مد-2	الأمين العام المساعد	نائب الأمين العام	المجموع
أفغانستان	ذكر		1	1							2
	أنثى			1	1						2
	المجموع		1	2	1						4
ألبانيا	ذكر			3							3
	أنثى		1	1							2
	المجموع		1	4							5
الجزائر	ذكر			1	1	1					3
	أنثى										0
	المجموع			1	1	1					3
أنغولا	ذكر			3							3
	أنثى		1	2							3
	المجموع		1	5							6
الأرجنتين	ذكر						1				1
	أنثى				1						1
	المجموع				1			1			2
أرمينيا	ذكر			2	1						3
	أنثى			2							2
	المجموع			4	1						5
أستراليا	ذكر			3	6	4	2				15
	أنثى			2	4	4					10
	المجموع			5	10	8	2				25
النمسا	ذكر			2	1	1	1				5
	أنثى		1		1						2
	المجموع		1	2	2	1	1				7
بنغلاديش	ذكر			2	3			1			6
	أنثى			1	1						2
	المجموع			3	4			1			8
بلجيكا	ذكر			4	11	4	2				21
	أنثى		1	4	4		1				10
	المجموع		1	8	15	4	3				31
بنين	ذكر		1	3		2					6
	أنثى			1		1					2
	المجموع		1	4		3					8
بوتان	ذكر			1	1						2
	أنثى										0
	المجموع			1	1						2

الجدول 3: عدد الموظفين الفنيين الدوليين بحسب الجنسية والجنس والرتبة

الجنسية	الجنس	ف-1	ف-2	ف-3	ف-4	ف-5	مد-1	مد-2	الأمين العام المساعد	نائب الأمين العام	المجموع
بوليفيا المتعددة القوميات	ذكر				1						1
	أنثى			1	1						2
	المجموع			1	2						3
اليوسنة والهرسك	ذكر			1			1				2
	أنثى			2		1					3
	المجموع			3		1	1				5
البرازيل	ذكر		1								3
	أنثى			2		1	1				4
	المجموع		1	2		1	1				7
بروني دار السلام	ذكر										0
	أنثى				1						1
	المجموع				1						1
بوركينافاسو	ذكر		2	3	4						9
	أنثى			1	1						2
	المجموع		2	4	5						11
بوروندي	ذكر		3	3			1				7
	أنثى		2	2							4
	المجموع		5	5			1				11
الكاميرون	ذكر		1	2	2	1		1			7
	أنثى			5		2	1				8
	المجموع		3	7	2	1	1	1			15
كندا	ذكر		4	7	14	10	8	1			44
	أنثى		4	10	10	12	3	2			41
	المجموع		8	17	24	22	11	3			85
الرأس الأخضر	ذكر			1							1
	أنثى										0
	المجموع			1							1
شيلي	ذكر						1	1			2
	أنثى										1
	المجموع						1	1			3
الصين	ذكر		2	1	3						6
	أنثى		2	6	1						9
	المجموع		4	7	4						15
كولومبيا	ذكر		2	1							3
	أنثى			1	1						2
	المجموع		2	2	1						5

الجدول 3: عدد الموظفين الفنيين الدوليين بحسب الجنسية والجنس والرتبة

الجنسية	الجنس	ف-1	ف-2	ف-3	ف-4	ف-5	مد-1	مد-2	الأمين العام المساعد	نائب الأمين العام	المجموع
جمهورية الكونغو	ذكر			1	1						2
	أنثى			1	1						2
	المجموع			2	2						4
كوت دي فوار	ذكر		1	5	2						8
	أنثى			1							1
	المجموع		1	6	2						9
كرواتيا	ذكر										0
	أنثى				1		1				2
	المجموع				1		1				2
كوبا	ذكر			3							3
	أنثى			1							1
	المجموع			4							4
قبرص	ذكر										0
	أنثى			1							1
	المجموع			1							1
الجمهورية التشيكية	ذكر										0
	أنثى			1							1
	المجموع			1							1
جمهورية الكونغو الديمقراطية	ذكر		8	6	1						15
	أنثى		1	1							2
	المجموع		9	7	1						17
الدانمرك	ذكر		3	6	5	1	1	1			16
	أنثى			1	1	1	1				4
	المجموع		3	7	6	2	2	1			20
جيبوتي	ذكر				2						2
	أنثى			1							1
	المجموع			1	2						3
الجمهورية الدومينيكية	ذكر										0
	أنثى					1					1
	المجموع					1					1
جمهورية كوريا الشعبية الديمقراطية	ذكر			1							1
	أنثى										0
	المجموع			1							1
إكوادور	ذكر		1			1					2
	أنثى			2				1			3
	المجموع		1	2		1		1			5

الجدول 3: عدد الموظفين الفنيين الدوليين بحسب الجنسية والجنس والرتبة

الجنسية	الجنس	ف-1	ف-2	ف-3	ف-4	ف-5	مد-1	مد-2	الأمين العام المساعد	نائب الأمين العام	المجموع
مصر	ذكر			2	1	1					4
	أنثى				1						1
	المجموع			2	2	1					5
إريتريا	ذكر		1								2
	أنثى		2	1							5
	المجموع		3	2	2						7
إثيوبيا	ذكر			12	4	3	1				20
	أنثى		2	1	2	3					8
	المجموع		2	13	6	6	1				28
فيجي	ذكر			2	1						3
	أنثى										0
	المجموع			2	1						3
فنلندا	ذكر				2		1				3
	أنثى		3	1	2	1					7
	المجموع		3	2	4	1	1				10
فرنسا	ذكر		8	23	12	11	2	2			58
	أنثى		8	10	6	3					27
	المجموع		16	33	18	14	2	2			85
غامبيا	ذكر			1	1			1			3
	أنثى						1				2
	المجموع			2	1		1	1			5
جورجيا	ذكر			1	1						2
	أنثى										0
	المجموع			1	1						2
ألمانيا	ذكر		2	5	7	4	2	3			23
	أنثى		5	6	7	4	3	1			26
	المجموع		7	11	14	8	5	4			49
غانا	ذكر			2	1	1	3				7
	أنثى					1					1
	المجموع			2	1	2	3				8
غواتيمالا	ذكر				1						1
	أنثى										0
	المجموع				1						1
غينيا	ذكر		1								4
	أنثى		1								2
	المجموع		2								6

الجدول 3: عدد الموظفين الفنيين الدوليين بحسب الجنسية والجنس والرتبة

الجنسية	الجنس	ف-1	ف-2	ف-3	ف-4	ف-5	مد-1	مد-2	الأمين العام المساعد	نائب الأمين العام	المجموع
غينيا - بيساو	ذكر		1								1
	أنثى										0
	المجموع		1								1
غيانا	ذكر										0
	أنثى		1								1
	المجموع		1								1
هايتي	ذكر										0
	أنثى				1						1
	المجموع				1						1
هندوراس	ذكر										1
	أنثى										0
	المجموع				1						1
المجر	ذكر					1					1
	أنثى										0
	المجموع					1					1
الهند	ذكر		1	7	5	3	1				17
	أنثى			1	1	2					5
	المجموع		2	8	6	5	1				22
إندونيسيا	ذكر			1							1
	أنثى				1						2
	المجموع			2	1						3
جمهورية إيران الإسلامية	ذكر						1				2
	أنثى										2
	المجموع						1				4
العراق	ذكر		1	4	2						7
	أنثى						1				5
	المجموع		2	7	2		1				12
أيرلندا	ذكر			3	5	5		2			15
	أنثى			2	1	2					5
	المجموع			5	6	7		2			20
إسرائيل	ذكر										0
	أنثى				1						1
	المجموع				1						1
إيطاليا	ذكر		14	27	16	7	2	3			69
	أنثى		15	16	9	2	2				44
	المجموع		29	43	25	9	4	3			113

الجدول 3: عدد الموظفين الفنيين الدوليين بحسب الجنسية والجنس والرتبة

الجنسية	الجنس	ف-1	ف-2	ف-3	ف-4	ف-5	مد-1	مد-2	الأمين العام المساعد	نائب الأمين العام	المجموع
	ذكر										0
جامايكا	أنثى				2						2
	المجموع				2						2
	ذكر		1	10	2	1		1			15
اليابان	أنثى		7	10	5	4	1	1			28
	المجموع		8	20	7	5	1	2			43
	ذكر		3	4	2	2		1			12
الأردن	أنثى		2		1						3
	المجموع		5	4	3	2		1			15
	ذكر			16	5		1				22
كينيا	أنثى		4	7	3	2					16
	المجموع		4	23	8	2	1				38
	ذكر										0
قيرغيزستان	أنثى			1							1
	المجموع			1							1
	ذكر			2							2
لبنان	أنثى			1			1				2
	المجموع			3			1				4
	ذكر			1	1						2
ليبيريا	أنثى			1							1
	المجموع			2	1						3
	ذكر										0
الجمهورية العربية الليبية	أنثى			1							1
	المجموع			1							1
	ذكر										0
ليتوانيا	أنثى			1							1
	المجموع			1							1
	ذكر										0
لكسمبرغ	أنثى			1							1
	المجموع			1							1
	ذكر										0
مدغشقر	أنثى			3							3
	المجموع			3							3
	ذكر			1	1						2
ملاوي	أنثى			1							1
	المجموع			2	1						3

الجدول 3: عدد الموظفين الفنيين الدوليين بحسب الجنسية والجنس والرتبة

الجنسية	الجنس	ف-1	ف-2	ف-3	ف-4	ف-5	مد-1	مد-2	الأمين العام المساعد	نائب الأمين العام	المجموع
ماليزيا	ذكر		1	1		1					3
	أنثى		1								1
	المجموع		2	1		1					4
مالي	ذكر			4	2		3				9
	أنثى			2							2
	المجموع			6	2		3				11
مالطة	ذكر										0
	أنثى		1								1
	المجموع		1								1
موريتانيا	ذكر				2						2
	أنثى										0
	المجموع				2						2
المكسيك	ذكر			1							1
	أنثى								1		1
	المجموع			1					1		2
مولدوفا	ذكر										0
	أنثى			1							1
	المجموع			1							1
الجبيل الأسود	ذكر			1							1
	أنثى										0
	المجموع			1							1
المغرب	ذكر						1				1
	أنثى			1							1
	المجموع			1			1				2
موزامبيق	ذكر			4	1	1		1			7
	أنثى			1		1					2
	المجموع			5	1	2		1			9
ميانمار	ذكر			1							1
	أنثى		1								1
	المجموع		1	1							2
ناميبيا	ذكر										0
	أنثى				1						1
	المجموع				1						1
نيبال	ذكر		1	5	3		1				12
	أنثى			1	2						3
	المجموع		1	6	5		1				15

الجدول 3: عدد الموظفين الفنيين الدوليين بحسب الجنسية والجنس والرتبة

الجنسية	الجنس	ف-1	ف-2	ف-3	ف-4	ف-5	مد-1	مد-2	الأمين العام المساعد	نائب الأمين العام	المجموع
هولندا	ذكر			4	2	9	3				18
	أنثى			6	4	3					13
	المجموع			10	6	12	3				31
نيوزيلندا	ذكر			2	1						3
	أنثى				1						1
	المجموع			2	2						4
نيكارغوا	ذكر		1								2
	أنثى			1							1
	المجموع		1	1	1						3
النيجر	ذكر			1			1				2
	أنثى										1
	المجموع			1	1		1				3
نيجيريا	ذكر				2						2
	أنثى			3		1					4
	المجموع			3	2	1					6
النرويج	ذكر			1	1	1		1			4
	أنثى										3
	المجموع			2	2	1		1			7
باكستان	ذكر			1	3	1		1			15
	أنثى			1							1
	المجموع			10	3	1		1			16
بنما	ذكر		1								1
	أنثى										1
	المجموع		2								2
بيرو	ذكر			1	1	3					5
	أنثى			1							1
	المجموع			2	1	3					6
الفلبين	ذكر			5	1	2					8
	أنثى				5	1					7
	المجموع			10	2	2					15
بولندا	ذكر					1					1
	أنثى						1				2
	المجموع					1	1				3
البرتغال	ذكر				2	2		1			5
	أنثى				2						4
	المجموع				4	2		1			9

الجدول 3: عدد الموظفين الفنيين الدوليين بحسب الجنسية والجنس والرتبة

الجنسية	الجنس	ف-1	ف-2	ف-3	ف-4	ف-5	مد-1	مد-2	الأمين العام المساعد	نائب الأمين العام	المجموع
جمهورية كوريا	ذكر			2							2
	أنثى		1	3	1						5
	المجموع		1	5	1						7
الاتحاد الروسي	ذكر			2							2
	أنثى		1	1	2						4
	المجموع		1	3	2						6
روندا	ذكر			7	2						9
	أنثى					1					1
	المجموع			7	2	1					10
ساموا	ذكر			1							1
	أنثى										0
	المجموع			1							1
السنغال	ذكر		4	2	1		2	1			10
	أنثى		1	2		1	1				5
	المجموع		5	4	1	1	3	1			15
صربيا	ذكر			3	2						5
	أنثى				1						1
	المجموع			3	3						6
سيراليون	ذكر			3	2	2	1				8
	أنثى			1		1					2
	المجموع			4	2	3	1				10
سنغافورة	ذكر										0
	أنثى			1							1
	المجموع			1							1
سلوفينيا	ذكر			1	1						2
	أنثى										0
	المجموع			1	1						2
الصومال	ذكر		1	3		1					5
	أنثى			1		1					2
	المجموع			4		2					7
جنوب أفريقيا	ذكر			2	1	1					4
	أنثى		1	1			1				3
	المجموع		1	3	1	1	1		1		7
إسبانيا	ذكر		1	1	2	1	1				6
	أنثى		2	5	1	2	1				11
	المجموع		3	6	3	3	2				17

الجدول 3: عدد الموظفين الفنيين الدوليين بحسب الجنسية والجنس والرتبة

الجنسية	الجنس	ف-1	ف-2	ف-3	ف-4	ف-5	مد-1	مد-2	الأمين العام المساعد	نائب الأمين العام	المجموع
	ذكر					1					1
	أنثى			2							2
	المجموع			2		1					3
سري لانكا	ذكر		1	11	7	2		1	1		23
	أنثى			2		1					3
	المجموع		1	13	7	3		1	1		26
	ذكر		1	7	5	2	1		1		17
	أنثى		3	2	2	2					9
	المجموع		4	9	7	4	1		1		26
	ذكر		3	1		1	2				7
	أنثى		4		2	1					7
	المجموع		7	1	2	2	2				14
	ذكر					1					1
	أنثى										0
	المجموع					1					1
	ذكر		1								1
	أنثى			2		1					3
	المجموع		1	2		1					4
	ذكر			1							1
	أنثى			3	2						5
	المجموع			4	2						6
	ذكر			1	1						2
	أنثى			1							1
	المجموع			2	1						3
	ذكر			2	1		1	1			5
	أنثى										0
	المجموع			2	1		1	1			5
	ذكر			1							1
	أنثى										0
	المجموع			1							1
	ذكر			2	1			1			4
	أنثى				2						2
	المجموع			2	3			1			6
	ذكر			1		1					2
	أنثى										0
	المجموع			1		1					2
تركية	ذكر										0
	أنثى										0
	المجموع										2

الجدول 3: عدد الموظفين الفنيين الدوليين بحسب الجنسية والجنس والرتبة

الجنسية	الجنس	ف-1	ف-2	ف-3	ف-4	ف-5	مد-1	مد-2	الأمين العام المساعد	نائب الأمين العام	المجموع
أوغندا	ذكر		3	9	2		1				15
	أنثى		3	6	4						13
	المجموع		6	15	6		1				28
أوكرانيا	ذكر										0
	أنثى			2							2
	المجموع			2							2
المملكة المتحدة	ذكر		2	8	14	13	6				43
	أنثى	1	2	8	11	5	1				28
	المجموع	1	4	16	25	18	7				71
جمهورية تنزانيا المتحدة	ذكر			2			1				3
	أنثى			1	2	1					4
	المجموع			3	2	1	1				7
الولايات المتحدة الأمريكية	ذكر		5	9	12	17	10	2			55
	أنثى		4	10	17	15	6	5	1		58
	المجموع		9	19	29	32	16	7	1		113
أوروغواي	ذكر			2							2
	أنثى		1								1
	المجموع		1	2							3
أوزبكستان	ذكر										0
	أنثى			2							2
	المجموع			2							2
فيت نام	ذكر		1	2							3
	أنثى				1						1
	المجموع		1	2	1						4
اليمن	ذكر			1							1
	أنثى										0
	المجموع			1							1
زامبيا	ذكر		1	3	1	1					6
	أنثى			1	3		1				5
	المجموع		1	4	4	1	1				11
زيمبابوي	ذكر			2	1		1	1			5
	أنثى		1	1							2
	المجموع		1	3	1		1	1			7

إحصاءات ملاك الموظفين الفنيين المبتدئين

التمثيل الجنساني والجغرافي بحسب مستوى الرتبة

6- انخفض مجموع عدد الموظفين الفنيين المبتدئين بنسبة 31.1 في المائة، من 61 في 31 ديسمبر/كانون الأول 2008 إلى 42 في 31 ديسمبر/كانون الأول 2009.

7- وفي عام 2009، حول البرنامج 22 من هؤلاء الموظفين الفنيين المبتدئين إلى وظائف فنية دولية عادية بعد انتهاء فترة تكليفهم.

الجدول 4: عدد الموظفين الفنيين المبتدئين بحسب التمثيل الجنساني والجغرافي					
النسبة المئوية للبلدان النامية	البلدان النامية	النسبة المئوية للنساء	النساء	المجموع	31 ديسمبر/كانون الأول
0	0	66.7	28	42	2009
0	0	66.7	28	42	ف-2
0	0	0	0	0	ف-1
0	0	59.0	36	61	2008
0	0	58.3	35	60	ف-2
0	0	100.0	1	1	ف-1