

برنامج
الأغذية
العالمي



Programme
Alimentaire
Mondial

World
Food
Programme

Programa
Mundial
de Alimentos

**Исполнительный совет
Ежегодная сессия**

Рим, 7-11 июня 2010 года

ГОДОВЫЕ ОТЧЕТЫ

Пункт 4 повестки дня

На утверждение

R

Distribution: GENERAL
WFP/EB.A/2010/4
20 мая 2010 года
ORIGINAL: ENGLISH

ГОДОВОЙ ОТЧЕТ О ДЕЯТЕЛЬНОСТИ ЗА 2009 ГОД



Настоящий документ опубликован в ограниченном количестве экземпляров.
С документами Исполнительного совета можно ознакомиться
на веб-сайте ВПП (<http://www.wfp.org/eb>).

ЗАПИСКА ИСПОЛНИТЕЛЬНОМУ СОВЕТУ

Настоящий документ представляется на утверждение Исполнительного совета

Секретариат просит членов Совета, у которых, возможно, имеются вопросы технического характера в отношении настоящего документа, обращаться к координаторам-сотрудникам ВПП, перечисленным ниже; лучше сделать это заблаговременно, до начала сессии Совета.

Заместитель Директора-исполнителя и Главный сотрудник по операциям, ДО ⁱ	г-н А.Абдулла	тел.: 066513-2401
Заместитель Директора-исполнителя, БГ ⁱⁱ	г-жа С. Сисулу	тел.: 066513-2005
Заместитель Директора-исполнителя и Главный сотрудник по финансам, УР ⁱⁱⁱ	г-жа Г. Казар	тел.: 066513-2885
Заместитель Директора-исполнителя, ВС ^{iv}	г-н Р. Лопес да Силва	тел.: 066513-2200
Директор, УРД ^v	г-жа Хансен	тел.: 066513-2208
Консультант по программам, УРД	г-жа К. Оппусунгту	тел.: 066513-3068

- ⁱ Департамент операций
- ⁱⁱ Департамент по борьбе с голодом
- ⁱⁱⁱ Департамент управления ресурсами и отчетностью
- ^{iv} Департамент внешних сношений
- ^v Отдел управления ресурсами и отчетностью

Если у вас имеются какие-либо вопросы, касающиеся проблем рассылки документации для Исполнительного совета, просьба обращаться к г-же И. Карпителла, административному помощнику Группы по обслуживанию конференций (тел.: 066513-2645).

ПРОЕКТ РЕШЕНИЯ

Совет утверждает Годовой отчет о деятельности за 2009 год (WFP/EB.A/2010/4), отмечая, что в нем представлены всеобъемлющие данные о работе ВПП в этом году.

Годовой отчет о деятельности ВПП является основным инструментом отчетности и накопления опыта и одним из главных механизмов контроля для Исполнительного совета и доноров. Он подготовлен в соответствии с установленной практикой ВПП в области управления с ориентацией на результаты, и в нем отражен комплекс итоговых данных, включающий вложенные усилия и средства, отдачу, итоги, процессы, проблемы и извлеченные уроки. Он базируется на системе учета и отчетности ВПП, и в ходе его подготовки были проведены всесторонние консультации с отделами и техническими подразделениями, региональными бюро, страновыми отделениями и партнерами. В этом году ВПП впервые применяет новую систему оценки деятельности, в соответствии с установками Стратегического плана, и представляет отчет в новом формате. В отчете будут представлены сводные данные о достижениях в области проведения всех операций ВПП; вместе с тем, был выделен определенный подкомплект проектов, по которым представлена отчетность в отношении динамики тенденций, накопленного опыта, а также уроков, извлеченных в области сопоставления и оценки общеорганизационных итоговых результатов.

СОДЕРЖАНИЕ

	Стр.
Проект решения	2
Вступительное обращение Директора-исполнителя	5
Краткое резюме	9
Вклад ВПП в достижение Целей в области развития, сформулированных в Декларации тысячелетия	15
ЧАСТЬ I. СТРАТЕГИЧЕСКИЙ КОНТЕКСТ	17
• Рост масштабов глобального голода	17
• Меняющаяся роль ВПП	20
ЧАСТЬ II. РЕЗУЛЬТАТЫ ДЕЯТЕЛЬНОСТИ, В РАЗБИВКЕ ПО СТРАТЕГИЧЕСКИМ ЗАДАЧАМ	29
• Общий обзор и методология	29
• Результаты, в разбивке по Стратегическим задачам	30
• Конечные итоги, в разбивке по Стратегическим задачам	32
• Стратегическая задача 1: Спасение жизни людей и защита средств существования в чрезвычайных ситуациях	33
• Стратегическая задача 2: Предотвращение крайнего голода и инвестирование средств в обеспечение готовности к бедствиям и меры по смягчению их последствий	42
• Стратегическая задача 3: Восстановление и переустройство жизни в постконфликтных, посткризисных и переходных ситуациях	47

• Стратегическая задача 4: Сокращение масштабов хронического голода и недоедания	52
• Стратегическая задача 5: Укрепление потенциала стран по сокращению масштабов голода, в том числе посредством стратегий передачи ответственности и местных закупок	71
ЧАСТЬ III. ОБЩЕОРГАНИЗАЦИОННАЯ ДЕЯТЕЛЬНОСТЬ, В РАЗБИВКЕ ПО ПАРАМЕТРАМ РЕЗУЛЬТАТОВ УПРАВЛЕНИЯ	75
• Общий обзор	75
• Параметр 1 результатов управления: Обеспечение ресурсами	77
• Параметр 2 результатов управления: Руководство управлением активами	85
• Параметр 3 результатов управления: Обучение и инновации	96
• Параметр 4 результатов управления: Внутренние деловые операции	100
• Параметр 5 результатов управления: Эффективность операций	103
ЧАСТЬ IV. ПЕРСПЕКТИВЫ НА БУДУЩЕЕ	113
• Использование опыта, накопленного в 2009 году	113
• Меры реагирования на внешние изменения	116
ПРИЛОЖЕНИЯ	
I. Заключительные пояснения	123
II. Матрица стратегических результатов 2008–2013	125
III. А - Общий обзор отчетности об итогах деятельности	137
В - Перечень проектов, включенных в отдельную подгруппу	140
IV. Сотрудники ВПП, имеющие контракты на один год и более	143
V. Структура глобальной продовольственной помощи	144
VI. Закупки продовольствия ВПП в 2009 году	146
VII. Общая сумма подтвержденных взносов в 2009 году	150
VIII. Расходы	153
А - Прямые расходы, в разбивке по регионам и категориям (2006–2009)	153
В - Прямые расходы, в разбивке по странам, регионам и категориям программ (2006–2009)	157
С – Прямые расходы, в разбивке по категориям стран с особым статусом и по регионам (2006–2009)	162
IX. Партнерство с учреждениями Организации Объединенных Наций и неправительственными организациями	163
А - Партнерство с Организацией Объединенных Наций и международными организациями	163
В - Неправительственные организации, в разбивке по секторам сотрудничества	164
Сокращения, использованные в документе	165

ВСТУПИТЕЛЬНОЕ ОБРАЩЕНИЕ ДИРЕКТОРА-ИСПОЛНИТЕЛЯ

Для ВПП 2009 год оказался еще одним напряженным годом. И как только число голодающих людей в мире увеличилось до более 1 миллиарда человек (самое высокое количество в истории), мы столкнулись также с сокращением пространства гуманитарной безопасности, необходимого для доставки помощи людям, и, кроме того, имели место случаи беспрецедентных нападений на сотрудников ВПП и работников других гуманитарных организаций.

Несмотря на эти трудности, ВПП смогла обеспечить жизненно важную помощь продовольствием и продуктами питания 101,8 миллиона человек, пострадавших в результате конфликтов, бурь, засух, перемещения населения, финансовых кризисов и других потрясений, которые оставили их без пищи; 84 миллионов из числа получателей этой помощи были женщины и дети. ВПП не смогла бы обеспечить доставку помощи этим голодающим и незащищенным людям без щедрой поддержки стран, частных доноров и отдельных лиц, которые во время экономических трудностей предоставили 4 млрд. долл. США.

Наблюдающийся в последние несколько лет стремительный рост потребностей, вызванных голодом, продемонстрировал, что мы живем в мире, в котором угрозы являются новым обычным явлением: продовольственный, топливный и финансовый кризисы показывают, насколько незащищенными являются многие страны перед лицом внешних потрясений, которые могут обречь миллионы людей на страшный голод и поставить целое поколение людей под угрозу замедления роста. А замедление роста - неспособность расти - приводит к необратимому нарушению развития, которое влияет на здоровье детей, их познавательные способности и будущую экономическую производительность.

Наш ответ на эту угрозу сводится к тому, чтобы удовлетворить неотложные потребности и оказать странам помощь в повышении устойчивости к бедствиям. Например, в Пакистане мы оказываем помощь 5,5 миллиона человек, пострадавших от высоких цен на продовольствие: когда в прошлом году началась волна насилия, мы за несколько недель расширили операции, с тем чтобы доставить помощь дополнительным 2,6 миллиона человек, пострадавших от конфликта. Когда на Филиппины обрушилась серия разрушительных ураганов, мы, в целях поддержки соглашения о перемирии в Минданао, быстро расширили контингент получателей предоставляемого продовольствия с 1 миллиона человек в районах, пострадавших от конфликтов, еще на 1 миллион человек, ставших жертвами наводнения. Эта способность к быстрому расширению операций для того, чтобы обеспечить доставку помощи незащищенным людям, является существенно важной для оказания содействия населению, пострадавшему от бедствий.

Мы в ВПП должны продолжать нашу работу со странами в целях обеспечения того, чтобы их готовящиеся операции развертывались более эффективно и результативно в целях поддержки восстановления жизни населения и экономики. ВПП предоставила помощь 21 миллиону детей в виде школьного питания и 20 миллионам человек посредством предоставления продовольствия в обмен на создание активов, таких как улучшение общинных объектов инфраструктуры и восстановление земель, одновременно оказав содействие удовлетворению продовольственных потребностей семей. ВПП продолжает так концентрировать свои усилия на улучшение работы по

обеспечению необходимыми продовольственными продуктами нуждающихся в них людей в нужное время, чтобы мы добивались максимальной эффективности пользы питания для тех людей, которым мы служим.

Наблюдается растущая тенденция к оказанию поддержки всеобъемлющим страновым стратегиям обеспечения продовольственной безопасности: Африканский союз проводит работу по стимулированию африканских инвестиций во всеобъемлющие программы обеспечения продовольственной безопасности и адаптации, в рамках Нового партнерства в целях развития Африки и Комплексной программы развития сельского хозяйства в Африке. В Аквиле на саммите 2009 года руководители стран Группы-8 дали торжественное обещание оказывать поддержку страновым стратегиям обеспечения продовольственной безопасности, и мы наблюдаем появление многих новых региональных и национальных инициатив. В 2009 году была налажено беспрецедентное стратегическое сотрудничество между базирующимися в Риме организациями продовольственной помощи, включая заключение соглашения о создании совместного Секретариата для обеспечения работы возрожденного Комитета по продовольственной безопасности.

Эти тенденции придают более важное, чем когда-либо, значение полномасштабной практической реализации Стратегического плана ВПП, поскольку этот план ставит ВПП в уникальное положение в том, что касается принятия мер реагирования на чрезвычайные ситуации, при одновременной поддержке страновых стратегий обеспечения продовольственной безопасности. ВПП располагает испытанным методическим набором проверенных стратегий борьбы с голодом, от программы «Закупки ради прогресса», которая оказывает содействие продвижению мелких фермеров на рынки, до концентрации усилий на обеспечении продуктами питания.

В этом году Годовой отчет о деятельности значительно отличается от предыдущих отчетов тем, что в нем сделан упор на увязку отчетных данных с установками Стратегического плана (2008-2013) и Матрицей стратегических результатов. Мы хотим и впредь быть учреждением, задающим тон во внедрении самых жестких требований в отношении подотчетности, прозрачности и системы контроля деятельности, и мы должны быть уверены в том, что оценки, которые мы выбираем для ГОД за каждый год, соответствуют существу работы, которую мы выполняем, - от материально-технического обеспечения и закупок до доставки продовольствия в некоторые районы, находящиеся в самых сложных условиях в мире. По мере продвижения вперед мы признаем, что работа по внедрению в практику наиболее эффективной системы контроля деятельности займет несколько отчетных циклов. Например, мы планируем ввести контекстуализованные данные, дополненные базовыми географическими и местными ориентирами и показателями, для обеспечения того, чтобы представляемая информация отражала реальное положение дел на местах. Мы хотим, чтобы в рамках Годового отчета о деятельности осуществлялся сбор информации, которая является полезной и содержательной для оперативных руководителей ВПП, и, что самое важное, информации, которая помогает нам в эффективной доставке продовольствия голодающим людям.

В этом году в Отчете продемонстрирован впечатляющий масштаб и диапазон деятельности ВПП по борьбе с голодом. Продолжающаяся поддержка со стороны доноров отражает то доверие, которое испытывают многие страны к нашим возможностям по обеспечению доставки продовольствия голодающим и незащищенным людям. За последний год мы осуществили новые меры по повышению прозрачности в выборе приоритетов и распределении ресурсов, в частности, через посредство Комитета по распределению стратегических ресурсов. Мы также впервые ввели в практику новую Матрицу стратегических результатов, итоговые

показатели которой являются базой для оценки деятельности, использованной в настоящем отчете. Вместе с другими введенными в последнее время в практику системами отчетности, такими как «ВИНГЗ-II» и Международные стандарты учета в государственном секторе, ВПП имеет в своем распоряжении несколько эффективных инструментов для совершенствования системы оценки нашей деятельности и отчетности.

Жозетт Ширан
Директор-исполнитель



КРАТКОЕ РЕЗЮМЕ

В 2009 году ВПП оказала помощь 101,8 миллиона голодающих людей в 75 странах, доставив крайне необходимую помощь. Это достижение стало возможным, благодаря усилиям 190 государственных и частных доноров, которые предоставили в виде взносов 4,2 млрд. долл. США. Однако число страдающих от недоедания людей в мире достигло 1,02 млрд. человек, что является самым высоким показателем с 1970 года, когда были впервые собраны соответствующие статистические данные.

Годовой отчет о деятельности является для ВПП главным инструментом отчетности и накопления опыта, а также одним из важнейших механизмов контроля для Совета и доноров. Он базируется на системах учета и отчетности ВПП и является итогом широких внутренних консультаций, направленных на то, чтобы представить комплекс результатов, отражающих вложенные ресурсы, отдачу от них, итоги работы, проблемы и накопленный опыт за последний год.

Годовой отчет о деятельности в 2009 году - новый подход

В этом году Годовой отчет о деятельности значительно отличается от предыдущих отчетов по формату и содержанию. В нем представлен новый уровень анализа и управленческой информации, увязанной с установками нового Стратегического плана (2008-2013) и Матрицей стратегических результатов. Отчет за 2009 год также отражает достижения с точки зрения организационного управления на основе пяти параметров результатов управления, что является новым подходом для ВПП. Отчет выиграл, в частности, за счет улучшения информационных данных, полученных из Системы общеорганизационного планирования ресурсов «ВИНГЗ- II» и Международных стандартов учета в государственном секторе.

Поскольку это был определенно переходный год, в котором был использован новый подход, необходимо признать существование некоторых методологических проблем. В анализе итоговых достижений, в разбивке по Стратегическим задачам, не все проекты были увязаны с установками Стратегического плана и не по всем проектам была установлена система контроля деятельности на основе Стратегического плана. Процесс увязки проектов с показателями Матрицы стратегических результатов, включающей корректировку круга партнеров и систем мониторинга на страновом уровне в целях сбора и анализа необходимых данных для осуществления контроля за итоговыми результатами, по-прежнему продолжается. Точно так же, параметры результатов управления для подготовки отчетности о достижениях в организационном управлении используются первый год и будут дорабатываться в 2010 году.

Как пользоваться отчетом

Основная часть отчета разделена на четыре части:

В Части I: Стратегический контекст, основное внимание уделяется глобальным проблемам, которые повлияли на деятельность ВПП в 2009 году, и в общих чертах излагаются меры реагирования, предпринятые ВПП.

В Части II: Результаты деятельности, в разбивке по Стратегическим задачам, содержится информация об объединённых достижениях ("что") в ходе операций ВПП на уровне итогов и результатов, в сопоставлении с каждой Стратегической задачей, поставленной в Стратегическом плане (2008-2013).

В Части III: Оценка деятельности Организации по параметрам результатов управления, представлена оценка проделанной работы ("как") ради решения Стратегических задач ВПП в области обеспечения качества, эффективности и результативности.

В Части IV: Взгляд в будущее, освещаются будущие вызовы и стратегические возможности.

Приложения включают подробные статистические данные и информацию о показателях деятельности, относящуюся к основной части отчета.

Стратегический контекст

В 2009 году, в ходе своих операций по борьбе с голодом, масштабы которого возрастали во всем мире, а также в связи с все большим ухудшением условий работы, ВПП столкнулась с серьезными проблемами.

- **Стремительное увеличение масштабов голода.** Последние оценки масштабов глобального голода показывают, что в 2009 году в мире страдали от недоедания 1,02 миллиарда человек, - наиболее высокое число, зафиксированное когда-либо. В 2009 году глобальный экономический кризис, в сочетании с ростом цен на продукты питания, способствовал стремительному увеличению масштабов голода в мире, при этом положение усугубилось в результате 245 стихийных бедствий, затронувших 58 миллионов человек.
- **ВПП принимает меры реагирования.** В 2009 году, первом году выполнения нового Стратегического плана, ВПП начала переход от концентрации усилий на продовольственной помощи к осуществлению мер по борьбе с голодом. В дополнение к усилению концентрации своих основных усилий на мерах реагирования в связи с чрезвычайными ситуациями, ВПП приступила к реализации новых инициатив, которые включали: i) совершенствование методов решения проблемы недоедания; ii) начало практической реализации программы «Закупки ради прогресса» в целях расширения рыночных возможностей для мелких фермеров; и iii) практику раздачи наличных средств и купонов для удовлетворения потребностей в продуктах питания и защиты рынков
- **Повышение безопасности персонала.** ВПП столкнулась с беспрецедентными масштабами организованных нападений, при этом в октябре ее страновое отделение в Пакистане подверглось целевому бомбовому террористическому нападению. Эта жестокость, а также нападение на сотрудников и подрядчиков ВПП в Афганистане, на Оккупированных палестинских территориях, в Сомали и Судане свидетельствуют о растущей опасности сужения гуманитарного пространства. ВПП продолжала обеспечивать охрану своих отделений и повышать подготовку персонала в целях усиления защиты сотрудников.

Результаты деятельности, в разбивке по Стратегическим задачам

В 2009 году основные положения отчетности о деятельности в рамках операций ВПП, в сопоставлении с пятью Стратегическими задачами, включают:

- **Новая методология.** Как и в прошлом, информационная база, представленная в Годовом отчете о деятельности, формируется на основе данных, почерпнутых из стандартных отчетов по проектам. Однако, поскольку это первый год внедрения новой Матрицы стратегических результатов, была использована промежуточная методология. В рамках отчетности с Матрицей стратегических результатов были увязаны 143 из 189 проектов, находящихся в стадии осуществления¹. В ходе увязки своих проектов страновые отделения делали выбор из 29 предусмотренных в Матрице стратегических результатов итоговых показателей мониторинга

¹ В отношении 46 проектов не требовался переход на новые показатели, поскольку их выполнение завершалось в 2009 году.

результатов, в сопоставлении со Стратегическими задачами. Однако в связи с переходом на новые показатели ВПП находится на начальных этапах представления отчетности по этим новым показателям. Поэтому представить завершённую картину итогов по выполнению проектов пока не представляется возможным. Новая методика должна рассматриваться как незавершённая работа, которая и впредь будет оставаться объектом анализа в 2010 году.

- **Концентрация усилий на операциях гуманитарной помощи.** В 2009 году две трети из 4,6 млн. мт распределённой продовольственной помощи были поставлены в рамках операций гуманитарной помощи, что отразило лидирующую роль ВПП и концентрацию ее усилий в этой области. Итоги оказались положительными: из комплекса сопоставимых данных об операциях по обеспечению продуктами питания в чрезвычайных ситуациях, в 50 процентах содержались сведения об улучшении или стабилизации положения; в рамках мер по защите средств существования удалось добиться улучшения положения в 86 процентах случаев.
- **Целевая помощь, содействующая достижению Целей в области развития, сформулированных в Декларации тысячелетия.** В рамках целевых программ было обеспечено, что 80 процентов получателей помощи ВПП были дети и женщины (это включает прямую помощь 6 миллионам детей, страдающих от недоедания) в целях содействия снижению детской смертности, в соответствии с Целью 4, сформулированной в Декларации тысячелетия; 21 миллион школьников получали школьное питание или домашние пайки в качестве компонента вклада ВПП в достижение Цели 2, сформулированной в Декларации тысячелетия.
- **Положительные тенденции в представлении отчетности (хотя работа еще предстоит)².** Из сопоставимых комплектов данных, отчеты об операциях ВПП, в результате которых положение улучшилось или стабилизировалось, содержались в 76 процентах. Ряд инструментов оценки, опробованных в экспериментальном порядке, оказались легкими в использовании и адекватными, с точки зрения получения эффективных показателей для контроля деятельности при проведении оценки в 2010 году. Однако будет чрезвычайно важно улучшить в предстоящие годы представление отчетности по новым показателям.

Общеорганизационная деятельность, в разбивке по параметрам результатов управления

В 2009 году ВПП разработала новую систему «параметров результатов управления» в целях оценки эффективности общеорганизационного управления и финансовых структур в содействии решению Стратегических задач. Эти параметры включают:

- **Обеспечение ресурсами.** В 2009 году общий объем поступлений по взносам составил 4,2 млрд. долл. США, что на 833 млн. долл. США (17 процентов) меньше по сравнению с рекордно высоким уровнем 2008 года, но на 1,5 млрд. долл. США выше средних уровней 2005-2007 годов. В 2009 году за счет взносов было покрыто лишь 65 процентов общих сметных потребностей ВПП, составлявших 6,5 млрд. долл. США. В рамках партнерства с частным сектором было мобилизовано 145 млн. долл. США в виде денежных и натуральных взносов.

² За исключением комплектов данных с единственным показателем.

- Руководство управлением активами.** В 2009 году объем распределенного продовольствия увеличился до 4,6 млн. мт (на 23 процента больше, чем в предыдущем году), что явилось результатом расширения оперативной деятельности и снижения цен на продовольствие. Это расширение масштабов операций повлекло за собой расходы в сумме 4,2 млрд. долл. США. ВПП продолжала добиваться экономии средств посредством сотрудничества в административной области с базирующимися в Риме учреждениями и реализации инициатив, не воздействующих на климат. Работа по продвижению бренда ВПП и поддержанию ее репутации привела к постепенному повышению публичного представления о ВПП в мире и осведомленности о ее деятельности.
- Обучение персонала и инновации.** В 2009 году ВПП израсходовала из внебюджетных средств 173 млн. долл. США на предоставление грантов и создание целевых фондов для содействия повышению качества и создания потенциала, прежде всего на местном уровне. Была начата реализация крупной глобальной инициативы по обучению старшего управленческого персонала, в целях приобретения знаний по реализации Стратегического плана. В 2009 году был модернизирован сайт «EPWeb» - общеорганизационный онлайн-портал ВПП в области оперативной информации, и число посещений сайта увеличилось на 22 процента по сравнению с 2008 годом. Расширение продовольственной помощи вызвало необходимость решения проблемы применения традиционной методики финансирования операций ВПП на основе тоннажа к операциям, не основанным на тоннаже. Были введены в действие внутренние процедуры, обеспечивающие полное возмещение затрат; в ходе Обзора рамок финансирования вырабатываются долговременные решения.
- Внутренние деловые операции.** В прошлом году ВПП закупила 2,6 млн. мт продовольствия, 80 процентов которого было приобретено в 75 развивающихся странах. Это представляло собой сокращение объемов на 8 процентов в связи с переходящими запасами с 2008 года; затраты в сумме 965 млн. долл. США представляли собой уменьшение на 32 процента по сравнению с 2008 годом, что явилось отражением снижения цен на продовольствие. В рамках программы «Закупки ради прогресса» в 13 пилотных странах были заключены контракты с 40 фермерскими организациями на поставку 39 000 мт продовольствия для ВПП. В июле ВПП осуществила успешный переход с системы «ВИНГЗ-I» на систему «ВИНГЗ-II», - процесс, который включал крупную реорганизацию системы ведения основных деловых операций ВПП, благодаря чему они сейчас более интегрированы и более тесно увязаны со стандартами практической деятельности других организаций.
- Эффективность операций.** В 2009 году ВПП оказала услуги по материально-техническому обеспечению гуманитарным организациям в 40 странах, а также возглавляла тематические группы по вопросам материально-технического обеспечения в восьми новых чрезвычайных ситуациях: в Бенине, Зимбабве, Индонезии, Лаосской Народно-Демократической Республике, на оккупированных палестинских территориях, в Пакистане, Самоа и на Филиппинах. В ходе 14 страновых операций самолеты ВПП перевезли 324 000 пассажиров и 12 400 мт гуманитарных грузов в 200 пунктов назначения. Восемьдесят три процента проектов ВПП были осуществлены в сотрудничестве с учреждениями Организации Объединенных Наций и международными организациями;

продолжалось активное партнерское сотрудничество с НПО и резервными партнерами.

Перспективы на будущее

Первоочередной задачей ВПП по-прежнему является изыскание наиболее эффективных и действенных средств удовлетворения потребностей голодающих людей.

Справиться с этим вызовом поможет всеобъемлющая стратегия. Она будет включать активное партнерское сотрудничество с донорами, а изысканию дополнительных ресурсов будет содействовать использование более инновационных стратегий мобилизации финансовых средств. Стратегии в области питания, которые будут разработаны для оказания содействия целевым группам получателей помощи, посредством обеспечения нужными продуктами с высокой пищевой ценностью в нужное время, будут способствовать повышению эффективности и результативности помощи. Совершенствование систем организации служебной деятельности, например, посредством мер, инициированных в 2009 году, таких как введение в практику Матрицы стратегических результатов, позволит получать более точную ответную информацию о результатах и итогах работы, что, в конечном счете, приведет к улучшению разработки программ и будет содействовать совершенствованию систем управления общеорганизационной деятельностью.

Вклад ВПП в достижение Целей в области развития, сформулированных в Декларации тысячелетия

Ключевые показатели

2007 2008 2009 Δ
2007–2009 ▲ Увеличение — Без изменений ▼ Сокращение

ЦДТ 1 Искоренение крайней нищеты и голода

ПОЛУЧАТЕЛИ ПОМОЩИ

86,1	102,1	101,8	▲	млн. голодающих людей в 75 странах (77 странах - в 2008 году, 80 странах - в 2007 году)
71,0	83,9	84,1	▲	млн. женщин и детей
1,9	1,9	2,0	▲	млн. беженцев
8,8	9,5	14,1	▲	млн. внутренне перемещенных лиц
0,8	0,9	2,1	▲	млн. возвращенцев

ОБЪЕМ ПРОДОВОЛЬСТВЕННОЙ ПОМОЩИ

3,3	3,9	4,6	▲	млн. мт распределенного продовольствия
2,1	2,8	2,6	▲	млн. мт закупленного продовольствия

РАЗВИВАЮЩИЕСЯ СТРАНЫ И ПОМОЩЬ ВПП

88,5	87,7	89,7	▲	доля многосторонних ресурсов на цели развития, поступающих в страны, отвечающие критерию концентрации
74,0	66,0	70,0	▼	доля ресурсов на цели развития, поступивших в наименее развитые страны
79,4	75,6	82,0	▲	доля продовольствия, по тоннажу, закупленного в развивающихся странах
72,0	68,0	67,1	▼	доля ресурсов ВПП, поступивших в страны Африки к югу от Сахары

ЦДТ 2 Обеспечение всеобщего начального образования

19,3	20,5	20,7	▲	млн. школьников, получавших школьное питание/домашние пайки
46,6	49,3	46,7	▲	процентов были девочки

ЦДТ 3 Поощрение равенства мужчин и женщин и расширение прав и возможностей женщин

52,2	51,9	52,2	—	процентов получателей помощи - женщин или девочек
240	266	342	▲	тысяч женщин занимали руководящие позиции в комитетах по управлению продовольственной помощью
5,1	6,7	6,5	▲	млн. женщин получили семейные продовольственные пайки в пунктах распределения в рамках общего распределения продовольствия
4,2	5,1	5,2	▲	млн. справок для получения продовольственной помощи были выданы на имя женщин в рамках общего распределения продовольствия

Вклад ВПП в достижение Целей в области развития, сформулированных в Декларации тысячелетия

КЛЮЧЕВЫЕ ПОКАЗАТЕЛИ

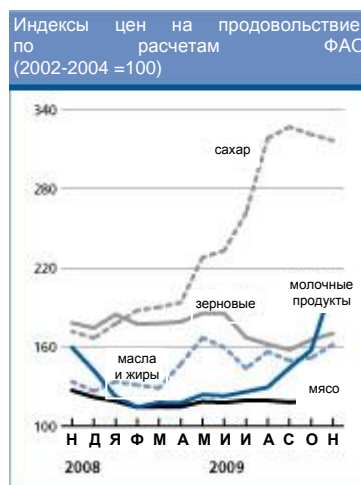
2007	2008	2009	Δ 2007-2009	▲ Увеличение — Без изменений ▼ Снижение
ЦДТ 4 Сокращение детской смертности				
53,6	62,2	62,1	▲	млн. детей была оказана помощь в ходе операций ВПП
5,7	6,3	5,9	▲	млн. детей с диагнозом недоедания получили помощь в виде специального питания
ЦДТ 5 Улучшение охраны материнства				
2,0	2,8	2,8	▲	млн. уязвимых женщин получили помощь в виде дополнительного питания в рамках мер по охране здоровья матерей и детей
ЦДТ 6 Борьба с ВИЧ/СПИДом, малярией и другими заболеваниями				
20	17	15	▼	из 25 стран с наибольшими масштабами распространения ВИЧ/СПИДа получили помощь ВПП
1,8	2,4	2,6	▲	млн. человек, страдающих от ВИЧ/СПИДа, получили продовольственную помощь ВПП
50	47	43	▼	стран получили помощь в рамках мер по предотвращению туберкулеза и ВИЧ/СПИДа
ЦДТ 7 Обеспечение экологической устойчивости				
17,1	21,3	20,4	▲	млн. человек получили продовольственную помощь ВПП в качестве стимула к строительству объектов инфраструктуры, посещению учебных курсов, наращиванию устойчивости к бедствиям и сохранению средств существования
ЦДТ 8 Формирование глобального партнерства в целях развития				
15	15	18	▲	резервных партнеров
12	10	9	▼	выполненных миссий ФАО/ВПП по оценке урожая и объемов поставок продовольствия
8	14	13	▲	выполненных совместных миссий УВКБООН/ВПП по оценке ситуации
84	150	115	▲	корпоративных и частных предприятий оказали помощь и выделили денежные и натуральные пожертвования на сумму 145 млн. долл. США
2 815	2 837	2 398	▼	неправительственных организаций работали с ВПП

ЧАСТЬ I: СТРАТЕГИЧЕСКИЙ КОНТЕКСТ

Рост масштабов глобального голода

1. Самые последние оценки масштабов глобального голода свидетельствуют, что в 2009 году от недоедания страдало 1,02 миллиарда человек - самое высокое число с 1970 года, первого года, за который имеются сопоставимые статистические данные³
2. Глобальные поставки продовольственной помощи не успевали за темпами роста масштабов мирового голода. В 2009 году поставки продовольственной помощи составили 5,7 млн. мт, что является самым низким показателем, зарегистрированным с 1961 года, и что намного меньшим объема годовых поставок в период 2004-2006 годов, составлявших более 7 млн. мт (см. Приложение V); поставки продовольственной помощи составили в 2008 году 6,5 млн. мт, а в 2007 году - 6,0 млн. мт. В 2009 году операции срочной помощи составили 76 процентов всех поставок продовольственной помощи, из которых ВПП обеспечила 67 процентов.

3. Глобальный экономический кризис, который последовал за резким ростом цен на продовольствие в 2006-2008 годах, явился главным фактором резкого увеличения масштабов мирового голода в 2009 году. В результате снижения спроса цены на продовольствие в первой половине года снизились, однако индекс цен на продовольствие, рассчитанный Продовольственной и сельскохозяйственной организацией Объединенных Наций (ФАО) (продовольственная корзина, включающая зерновые, масличные, молочные продукты, мясо и сахар), во второй половине года непрерывно возрастал. В ноябре этот индекс составил в среднем 168 пунктов, что явилось самым высоким показателем с сентября 2008 года, хотя на 21 процент более низким, нежели его пиковое значение в июне 2008 года. До всплеска цен в 2007-2008 годах этот индекс никогда не превышал 120 пунктов и большую часть времени находился на уровне ниже 100 пунктов.



4. Рост масштабов глобального голода вызывает беспокойство, поскольку недоедание не является результатом ограниченных поставок продовольствия. В 2009 году данные ФАО показали высокий уровень производства зерновых: несомненно, мир в состоянии произвести достаточное количество продовольствия для удовлетворения потребительских нужд. Проблема

³ ФАО. 2009. *Положение с нехваткой продовольствия в мире: экономический кризис - последствия и накопленный опыт*. Рим. (FAO. 2009. *The State of Food Insecurity in the World: Economic Crises – Impacts and Lessons Learned*. Rome.)

заключается не в том, что продовольствия нет в наличии: она сводится к тому, что люди не имеют доступа к нему в чрезвычайных ситуациях или в условиях конфликтов, нищеты или ограниченных урожаев сельскохозяйственной продукции вследствие ухудшения состояния окружающей среды.

5. В 2009 году в рамках Международной стратегии Организации Объединенных Наций по уменьшению опасности стихийных бедствий было зарегистрировано 245 стихийных бедствий, из которых 224 были вызваны погодными условиями и стали причиной гибели 7 000 человек⁴. В 2009 году стихийные бедствия затронули 58 миллионов человек и причинили ущерб на сумму 19 млрд. долл. США. Имеются свидетельства того, что наблюдения за климатом и раннее предупреждение о погодных катаклизмах, в сочетании с готовностью к бедствиям и принятием мер реагирования, помогли спасти жизнь людей.

Последствия экономического кризиса для домашних хозяйств

В 2009 году ВПП завершила новаторское обследование в Армении, Бангладеш, Гамбии, Замбии и Никарагуа в целях определения последствий глобального экономического кризиса для экономики и домашних хозяйств в развивающихся странах. Наиболее пострадавшие люди не обязательно были беднейшими из бедных, а оказались новой группой населения: неквалифицированные рабочие в городах, семьи, полагающиеся на денежные переводы, и рабочие, уволенные из предприятий экспортных отраслей. Для того чтобы результаты этого обследования можно было применять к другим странам в аналогичных ситуациях, были выбраны типовые страны и каналы движения средств, такие как денежные переводы, экспортные поставки и прямые иностранные инвестиции.

По итогам последующих обследований, в первом квартале 2010 года, была получена информация, что, несмотря на первые признаки восстановления, многие домашние хозяйства по-прежнему ощущают последствия кризиса. Главными результатами обследования являются следующие:

- **Потеря работы.** В 2009 году во всех странах наблюдалось сокращение экспорта, что привело к потере работы. В Бангладеш сокращение экспорта джута и готовой одежды привело к потере 100 000 рабочих мест, что оказалось значительно меньше, чем 300 000, ожидаемых в начале 2009 года: более крупные потери были предотвращены за счет сокращения заработной платы и продолжительности рабочего времени. Крупные потери рабочих мест в Армении были в значительной степени связаны с развалом строительной и обрабатывающей отраслей в России и Европе, однако те, кто смогли сохранить свои рабочие места, продолжали получать ту же зарплату и работали в течение тех же часов, что и в начале 2009 года. Экспорт Никарагуа сократился на 20 процентов, что вызвало увольнение 23 000 работников, особенно в агропромышленном и текстильном секторах. В Гане первоначальная потеря рабочих мест была компенсирована, благодаря росту сектора по производству какао, который привлекает рабочих-мигрантов в связи с повышенной оплатой неквалифицированного труда, а также восстановлению лесопромышленного сектора, который первоначально пострадал от глобального финансового спада. Домашние хозяйства, члены которых были заняты в этих секторах, отмечали, что по сравнению с предыдущим годом доходы снизились в результате снижения цен на пальмовое масло, сокращения производства основных продовольственных продуктов, уменьшения числа денежных переводов и ростом издержек производства. В Замбии сектор экспорта меди восстановился, однако для туризма не прогнозируется какого-либо восстановления; половина из уволенной рабочей силы была вновь нанята в связи с благоприятными ценами на медь и нарушением поставок меди из Чили.

⁴ Цифры обнародованы Центром исследований эпидемиологии стихийных бедствий (ЦИЭБ) Всемирной организации здравоохранения (ВОЗ) в Бельгии.

- **Сокращение эмиграции и объемов денежных переводов.** Наиболее значительные сокращения объемов переводов произошли в Армении, Бангладеш и Гане. В Армении денежные переводы, являющиеся основным источником дохода для четверти населения, сократились с начала 2009 года на одну треть. В Бангладеш частота переводов уменьшилась на 50 процентов, а их сумма - на 40 процентов, что привело к сокращению на 60 процентов доли переводов в доходах домашних хозяйств. Напротив, динамика миграции из Никарагуа в Соединенные Штаты и Коста-Рику продолжилась более быстрыми темпами в связи с попытками уменьшить задолженность.
- **Задолженность, снижение покупательной способности и механизмы выживания.** Потеря рабочих мест и денежных переводов оказала значительное давление на покупательную способность и бюджеты домашних хозяйств. Характерным признаком является увеличение суммы займов и задолженности, особенно в Армении, Бангладеш, Замбии и Никарагуа, что привело к сокращению расходов на уход за здоровьем и образование среди наиболее уязвимых групп населения, особенно в Армении. В Гане мелкие землевладельцы на севере страны неравномерно охвачены системой социальных услуг и сталкиваются с падением цен на свою продукцию и сокращением денежных переводов от членов семей в других частях страны; в южной провинции Замбии многие люди, болящие ВИЧ, больше не могут позволить себе питаться высокобелковыми продуктами, необходимыми для обеспечения эффективности их лечения. Однако в Бангладеш предоставление бесплатных школьных учебников учащимся начальных и средних школ привело к сокращению доли расходов на образование на 20 процентов и к повышению посещаемости занятий на 10 процентов, по сравнению с 2008 годом. Домашние хозяйства во всех обследованных странах продолжают применять тактику выживания, диверсифицируя источники доходов посредством расширения привлечения к труду женщин, отсрочки или сокращения расходов на уход за здоровьем и образование, а также потребляют более дешевые и менее питательные продукты.

В целом, последствия кризиса для сельских домашних хозяйств были значительными, вследствие сокращения штатов в сельскохозяйственном секторе, ориентированном на экспорт, вызванного глобальным спадом, особенно в Армении, Бангладеш и Никарагуа. Правительства всех пяти стран предпринимали усилия для первоочередного поддержания уровня социальных расходов и улучшения или создания, в случае необходимости, мер социальной защиты. Ответом ВПП на глобальный экономический кризис было продолжение или расширение операций, которые изначально осуществлялись в связи с высоким ростом цен на продовольствие. Большинство этих операций были направлены на поддержку программ социальной защиты, при этом повышенное внимание уделялось проблемам денежных переводов в Бангладеш, школьного питания - в Никарагуа и Гане, питания - в Гане, программам «продовольствие в оплату за труд», «продовольствие за обучение» и «деньги за труд» - в Армении и Гане, а также системам электронных продовольственных купонов - в Замбии. ВПП продолжает оказывать поддержку правительствам в области создания потенциала, с целью повышения эффективности мер реагирования в связи с нехваткой продовольствия, а также в сохранении и расширении программ социальной помощи.

Меняющаяся роль ВПП

6. В 2009 году ВПП столкнулась с главными проблемами в следующих областях:
- разработка новых инициатив в целях содействия реализации Стратегического плана (2008–2013);
 - увеличение объема ресурсов в целях удовлетворения потребностей возросшего количества голодающих людей; и
 - пересмотр соглашений об обеспечении защиты персонала в целях улучшения защиты сотрудников, работающих в опасных районах, с тем чтобы продолжать оказание помощи ВПП уязвимым группам населения.

Новые инициативы

7. В Стратегическом плане (2008–2013) основные усилия деятельности ВПП переориентированы с поставок продовольственной помощи на разработку стратегий борьбы с голодом, которые не ограничивались бы продовольственной помощью и другими мерами непосредственной передачи продуктов питания. В Стратегическом плане подразумевается, что ВПП больше не будет начинать свои операции с применения инструментов продовольственной помощи, а будет определять, как использовать их для оказания содействия в решении гуманитарных проблем и задач в области развития. Вместо этого, ВПП будет начинать свои операции с этой проблемы (голода) и будет выявлять наиболее адекватные средства ее решения в конкретных условиях. В 2009 году этот новый подход нашел отражение в трех новых инициативах:
- совершенствование стратегии решения проблемы недоедания;
 - введение в практику программы «Закупки ради прогресса» (ЗРП) в целях расширения рыночных возможностей мелких фермеров; и
 - использование программ распределения денежных средств и купонов для удовлетворения продовольственных потребностей, при одновременной поддержке рынков.
8. Необходимо скорректировать правила и процедуры ВПП, с тем чтобы создать возможности для переориентации деятельности, предусмотренной в Стратегическом плане: в частности, в рамках процедур мобилизации ресурсов и финансирования необходимо упразднить привязку взносов и расходов к ставкам за тонну продовольствия. Деятельность ВПП в будущем может быть во многих случаях сосредоточена на предоставлении технических и консультационных услуг, которые не могут проходить в бюджете на основе ставки расходов на одну тонну.

Помощь продуктами питания в целях обеспечения продовольственной безопасности

9. В 2009 году была разработана новая, усовершенствованная методика максимального повышения пользы от питания за счет повышения эффективности и улучшения принципа отбора целевых групп получателей помощи, направленная на превращение установок Стратегического плана в

реальность. Признавая, что голод и недоедание являются главными факторами, определяющими здоровье, экономический рост и процветание, в рамках будущих программ продовольственной помощи ВПП будут приниматься меры к обеспечению того, чтобы все мероприятия, поддерживаемые ВПП, приносили пользу в плане питания. Это влечет за собой повышение внимания к мерам по предотвращению и лечению недоедания; изменения включают учет требований в отношении не столько одной лишь калорийности, сколько питательного содержания пайков ВПП, а также использование новых продуктов с высокой питательной ценностью.

10. Новые продукты с высокой питательной ценностью, такие как готовые к употреблению продукты дополнительного питания и порошки, обогащенные микроэлементами, дают ВПП возможность в рамках адресной поддержки удовлетворять потребности различных групп получателей помощи в питании безопасным и рентабельным образом. Они создают новую возможность для того, чтобы прервать круг голода, переходящего от поколения к поколению, посредством концентрации профилактических мер на оказании помощи беременным и кормящим женщинам и детям в возрасте до двух лет. Новые пищевые продукты могут быть также более эффективными для восстановления питания взрослых, что является важным компонентом программ противоретровирусной терапии (ПРТ) и лечения туберкулеза (ТБ).
11. В этой связи оценки потребностей должны включать данные о состоянии питания отдельных лиц в семьях и семей в целом, включая наличие доступа к достаточному объему продуктов хорошего качества, необходимых для удовлетворения потребностей в питании. Новые методы сбора данных включают антропометрические показатели для разработки соответствующего курса питания. Оценка доступа к соответствующему возрасту питанию младенцев и маленьких детей должна стать стандартным компонентом всеобъемлющих анализов продовольственной безопасности и уязвимости (ВАПБУ) и оценок продовольственной безопасности в чрезвычайных ситуациях (ОПБЧС). С учетом этого ВПП начала в экспериментальном порядке испытывать модули питания младенцев и маленьких детей, разработанные Всемирной организацией здравоохранения (ВОЗ) в 2009 году.

Программа «Закупки ради прогресса»

12. В рамках пятилетней программы ЗРП, которая была начата в конце 2008 года, используются новые формы закупок, направленные на содействие улучшению экономического положения мелких фермеров посредством местных закупок продовольствия. В рамках этой практики оказывается содействие двум отдельным группам населения за счет одних и тех же проектных расходов: мелким фермерам, которые извлекают выгоду из расширения рыночных возможностей, и получателям помощи в рамках проекта, которые потребляют поставленное ВПП продовольствие. ВПП обеспечивает спрос на продовольствие, выращенное мелкими фермерами, однако программа ЗРП полагается на определенный круг партнеров. Правительства, учреждения Организации Объединенных Наций, международные организации (МО), неправительственные организации (НПО), учреждения микрофинансирования, научно-исследовательские

институты и партнеры из частного сектора приносят технический экспертный опыт в методы сельскохозяйственного производства и послеуборочной обработки продукции; они также облегчают доступ к сельскохозяйственным производственным ресурсам и кредитам, содействуют созданию потенциала и укреплению фермерских организаций, а также улучшению работы складских операторов.

13. Одной из главных задач программы ЗРП является передача партнерам в 21 пилотной стране опыта в области выхода на рынки фермеров с низким уровнем доходов, большинство из которых составляют женщины. ВПП экспериментирует с новыми методами закупок, таких как прямые и форвардные контракты, проведение конкурсных торгов для ограниченного числа фермерских организаций и мелких торговцев, помогая в налаживании связей мелких фермеров с возможными переработчиками их продукции и с покупателями из частного сектора, а также в осуществлении закупок в рамках систем складских квитанций и на продовольственных биржах. Закупки по программе ЗРП в пилотных странах составят почти 10 процентов общего объема закупок ВПП.

14. Опыт, накопленный после первого полного года реализации этого пилотного проекта, включает следующее:
 - Остаются проблемы с обеспечением своевременного поступления денежных взносов для закупки продовольствия.
 - Расширение доступа к кредитам для финансирования закупок крупных партий и урожая на корню увеличит возможности фермерских организаций по сбыту своей продукции. Мелким фермерам доступны лишь небольшие кредиты; то, что предлагается, выдается под высокие проценты. ВПП полагается на партнеров в вопросе облегчения доступа к кредитам.
 - Одной из главных проблем является повышение качества поставляемого фермерскими организациями продовольствия, в целях соблюдения национальных стандартов и нормативов ВПП. Это требует инвестирования средств во все производственные процессы, от улучшения семян и посева до послеуборочной переработки и транспортировки.
 - Фермерские организации нуждаются в повышении профессиональной квалификации в области управления хозяйственной деятельностью, и в расширении опыта переработки продукции в целях доставки ее вовремя и на большие расстояния. Многим организациям требуется помощь для улучшения управления, планирования деловых операций и ведения отчетности. Модернизация складских помещений и оборудования для переработки собранного урожая приведет к снижению высоких потерь после сбора урожая.
 - Оказалось трудным превратить целевые задания ВПП в области поощрения гендерного равенства в практические шаги по расширению возможностей женщин-фермеров в целевых организациях, а также добиться, чтобы женщины получали больше экономических выгод. В странах Африки к югу от Сахары женщины составляют предположительно 70 процентов мелких фермеров, однако на них приходится лишь 20 процентов членского состава фермерских организаций и 10 процентов руководящих постов.

Практика распределения денежных средств и купонов

15. Практика ВПП по распределению купонов и денежных средств расширилась с 9 пилотных видов операций в 2008 году до 20 в 2009 году, что отражает сдвиг в сторону предоставления более гибкой продовольственной помощи. Текущие операции охватывают 2,5 млн. получателей помощи. Практика использования купонов и денежных выплат также открывает новые возможности для оказания содействия правительствам во внедрении и расширении систем социальной защиты, имея конечной целью передачу ответственности за борьбу с голодом на местный уровень.
16. В Бангладеш⁵ ВПП с целью создания возможностей для трудоустройства 62 000 сельскохозяйственных рабочих, пострадавших от циклона "Сидр" в 2008 году, ввела в практику программу «Деньги за труд». Большинство участников программы ежедневно получали заработную плату наличными, равную 2,20 долл. США; население в районах с недостаточным развитием рынков получало продукты питания и наличные средства. Местные НПО отбирали участников программы, определяли разновидность работ, руководили выполнением работ и выдавали заработную плату в соответствии с положениями о распределении денежных средств. Появились свидетельства о значительном улучшении потребления продовольствия участниками программы: доля домашних хозяйств в «приемлемой» категории возросла на 31 процент по сравнению с нормальным сезоном. Однако сочетание распределения денежных средств и продовольствия оказалось более эффективным, чем раздача одних лишь денежных средств. Серьезной проблемой стали также процедуры ВПП в области распределения денежных средств: эффективность программы повысилась после того, как были решены проблемы с задержками в переводе денежных средств от ВПП, через посредство НПО-исполнителей, получателям помощи, и в связи с задержками с денежными выплатами некоторые участники программы были вынуждены занимать деньги для покрытия необходимых для жизни расходов.
17. В 2009 году ВПП распределила в Буркина-Фасо⁶ 1,8 миллиона продовольственных купонов. Среднесрочная оценка показала, что помощь ВПП содействовала тому, что целевые домашние хозяйства не скатились в нищету, и дала им возможность восстановить свое потребление продуктов питания до уровня, на котором он находился до кризиса продовольственных цен. Купоны дали получателям помощи свободу выбирать, когда и где получать помощь, а также виды и количество продовольствия, которое они могут купить.
18. В Малави⁷ ВПП проводила эксперименты с сочетанием «только наличные средства», «только пищевые продукты» и смешанное распределение

⁵ Чрезвычайная операция (ЧО): Меры чрезвычайной социальной защиты уязвимых групп населения, пострадавших от высоких цен на продовольствие и стихийных бедствий в Бангладеш. (Emergency Safety Net for Vulnerable Groups Affected by High Food Prices and Natural Disasters in Bangladesh.)

⁶ ЧО: Меры чрезвычайного реагирования в связи с высоким уровнем цен на продовольствие в главных городах Буркина-Фасо. (Emergency Response to High Food Prices in Burkino Faso Main Cities.)

⁷ Долговременная операция помощи и восстановления (ДОПВ): Помощь населению, испытывающему нехватку продовольствия, пострадавшему от последствий стихийных бедствий и ВИЧ/СПИДа. (Assistance to Food Insecure People Suffering from the Effects of Natural Disasters and HIV and AIDS.)

наличных денег и продовольствия, в целях обеспечения строительства общинных объектов инфраструктуры в качестве компонентов мероприятий по предупреждению бедствий и обеспечению готовности к ним в уязвимых округах Чиквава и Мачинга, в которых нехватка продовольствия вызвана главным образом не столько отсутствием продовольствия, сколько проблемами доступа к нему. Возникло несколько непредвиденных проблем, вызванных в значительной степени перебоями в каналах доставки наличных средств и продовольствия; реализация программ была также нарушена отсутствием общеорганизационных руководящих установок в отношении новой роли финансовых и программных подразделений на уровне страновых отделений, региональных бюро и Централных учреждений. Как следствие, несвоевременная доставка ожидаемых для распределения наличных средств и купонов привела к тому, что получатели помощи вынуждены были прибегнуть к непроизводительным стратегиям выживания; менялы и торговцы прибегли к хищническим методам установления цен, что во многих случаях подорвало стоимостную ценность распределенных наличных средств. Эти проблемы усугубились в связи с тем, что многие участники этой программы в сельских районах обладали недостаточным опытом банковских сделок и не были знакомы с управлением финансами. Просвещение и расширение возможностей участников программы являются существенными элементами эффективного управления и использования распределяемых наличных средств.

19. На Оккупированных палестинских территориях⁸ ВПП приступила к реализации программы купонов в городских районах на Западном берегу реки Иордан, в связи с последствиями высоких глобальных цен на продовольствие. Меры в рамках этой программы включали распределение месячных купонов с установленной денежной стоимостью, которые должны были погашаться в обмен на покупку произведенных на месте продуктов питания в отобранных магазинах. Эта операция повлекла за собой стимулирование местной экономики за счет поощрения таких предприятий, как булочные и молочные лавки. Получатели помощи заявляли о явном предпочтении программы купонов, поскольку она предоставляла более широкий выбор традиционных продуктов питания. ВПП изучает вариант системы электронных ваучеров, с тем чтобы облегчить финансовые расчеты.
20. Другие уроки опыта, накопленного по конкретным странам, подробно излагаются в Части II и Части III настоящего отчета.

⁸ ЧО: Чрезвычайные меры реагирования в связи с высокими ценами на продовольствие на Западном берегу реки Иордан и в секторе Газа. (Emergency Response to High Food Prices in the West Bank and Gaza Strip.).

Инициативы в отношении бедствий, вызванных погодными условиями

Увеличение числа климатических бедствий является глобальным вызовом, на который Генеральный секретарь Организации Объединенных Наций отреагировал призывом к совместным усилиям. В 2009 году ВПП активизировала свое сотрудничество с Программой Организации Объединенных Наций по окружающей среде (ЮНЕП), Международной федерацией обществ Красного Креста (МФКК), Канцелярией Координатора по гуманитарным вопросам (ККГВ), Программой развития Организации Объединенных Наций (ПРООН), Всемирной метеорологической организацией (ВМО), Межучрежденческим постоянным комитетом (МУПК), Глобальным экологическим фондом ПРООН (ГЭФ), Африканской федерацией (АФ), Всемирным банком, Африканским банком развития (АФБР), Банком развития Совета Европы (БСЕ), Африканским союзом (АС), а также с частными компаниями, такими как «Ньяла иншуренс» и «СвисРе». Его целью была разработка инновационных пилотных проектов и инициатив в целях укрепления потенциала правительств и общин в области реагирования на последствия изменения климата и стихийных бедствий: эти инициативы включают последующие меры по пилотным проектам в области страхования на основе показателей погоды в Китае и Эфиопии, а также оценки технико-экономической целесообразности в Кении, Китае, Мали и Эфиопии. В целях повышения взаимодополняемости с поставщиками информации и аналитических материалов о климатических потрясениях и бедствиях, вызванных погодными условиями, ВПП подписала меморандум о взаимопонимании (MoU) с ВМО и одобрила ее Глобальные рамки для сотрудничества; аналогичный MoU разрабатывается с ЮНЕП.

Удовлетворение потребностей возросшего числа голодающих людей

21. В попытке обеспечить ресурсы для решения проблемы растущего числа голодающих людей во всем мире, ВПП в 2009 году придерживалась тактики мобилизации ресурсов, включающей четыре компонента:
- продолжающееся расширение поддержки со стороны нынешнего контингента доноров, например, посредством получения доступа к предлагаемым ими новым каналам финансирования;
 - расширение сотрудничества с перспективными и новыми донорами;
 - расширение использования тематических и многосторонних донорских целевых фондов; и
 - увеличение взносов со стороны правительств принимающих стран и стран-получателей помощи.
22. Партнерство с частным сектором было также в высшей степени прочным. Несмотря на спад, замедлившийся вследствие общих экономических условий, долгосрочное сотрудничество ВПП с партнерами оставалось стабильным; были обновлены основные партнерства, и Организация подписала соглашение с новым партнером «ЛГ-Электроникс», который стал первой азиатской многонациональной корпорацией, оказывающей международную поддержку ВПП.
23. В 2009 году общая сумма подтвержденных взносов в ВПП достигла 4 млрд. долл. США. Около 15 стран предоставили самые высокие за все время суммы взносов, и ВПП получила финансирование по новым каналам финансирования от доноров Организации экономического сотрудничества и развития (ОЭСР) и от тематических и многосторонних целевых фондов, таких как Глобальная программа борьбы с голодом (ГПБГ) Всемирного банка, а также подписала соглашения с новыми донорами на многолетней основе.
24. Рекордный уровень поддержки со стороны доноров в экономических условиях 2009 года является значительным достижением и мощным сигналом, свидетельствующим о признании деятельности ВПП и доверии к ее миссии по спасению жизни людей. Тем не менее, рост прогнозируемых потребностей продолжается, обгоняя динамику роста объемов финансирования.
25. Число получателей помощи достигло 101,8 миллиона человек, что означает некоторое снижение по сравнению с прошлогодним рекордным уровнем 102,1 миллиона человек.

Улучшение обеспечения безопасности сотрудников

26. Ликвидация коренных причин голода с помощью новых подходов является достаточно сложной проблемой сама по себе, однако ее еще более затрудняют нападения на сотрудников ВПП, других учреждений Организации Объединенных Наций и гуманитарных организаций. Это стало очевидным в октябре 2009 года, когда террорист-смертник убил пять сотрудников ВПП и причинил серьезные ранения четырем другим сотрудникам в отделении ВПП в

Исламабаде. Уязвимыми оказались также водители грузовиков, доставлявшие продовольствие ВПП в опасные районы: в Афганистане, на Оккупированных палестинских территориях и в Судане были убиты пять водителей. В общей сложности, в 2009 году в актах насилия были убиты девять сотрудников и шесть подрядчиков. Для ВПП безопасность сотрудников имеет важнейшее значение. Несмотря на опасности, многие сотрудники ВПП каждый день рискуют своей жизнью ради обеспечения того, чтобы помощь дошла до наиболее уязвимых групп населения.

27. Являясь одним из учреждений первого эшелона гуманитарной помощи, несущим ответственность за жизни миллионов жертв войн и гражданских беспорядков, ВПП ввела в практику, насколько это возможно, правила обеспечения безопасности персонала «как вести себя», в целях обеспечения того, чтобы в любом месте мира можно было решить проблему удовлетворения потребностей голодающих. Неотъемлемой частью этого принципа является необходимость согласованного управления рисками с точки зрения безопасности, а также определение уровня «приемлемого риска».
28. До нападения в Исламабаде упор делался на обеспечение защиты зданий ВПП от нападений с использованием грузовиков, начиненных взрывчаткой; нападение, совершенное террористом-самоубийцей, показало необходимость переосмысления стратегий обеспечения безопасности. ВПП и до этого придерживалась упреждающего подхода к проблеме взрывов: с ноября 2008 года была проведена оценка 30 служебных зданий, при этом 9 проектов уже завершены, и были выбраны здания странового отделения из-за их способности выдержать взрыв бомбы; в начале 2009 года было израсходовано 300 000 долл. США на меры по укреплению зданий, такие как создание защитных барьеров, укрепление стен и обработка взрывоустойчивой пленкой. Эти меры помогли ограничить потери жизни людей в Исламабаде.
29. ВПП также изыскивала пути повышения безопасности водителей грузовиков, посредством организации курсов обучения и применения таких систем, как спутниковое сопровождение и мониторинг в целях обеспечения безопасности передвижения грузовиков. Сотрудники службы безопасности ВПП принимали участие в переговорах по освобождению водителей и возвращению похищенных транспортных средств, а также выполняли роли семейных связных по информированию семей в случаях похищения водителей.
30. Несмотря на чрезвычайные угрозы безопасности в Афганистане и Пакистане, были завершены месячные поставки продовольствия 3 миллионам получателей помощи, а также заблаговременное размещение продовольствия посредством обустройства 50 небольших узловых складов и двух коридоров материально-технического обеспечения в Северо-Западной пограничной провинции (СЗПП).
31. С учетом своего богатого опыта работы в чрезвычайных ситуациях и в качестве руководителя тематического блока по глобальным телекоммуникациям в чрезвычайных ситуациях (ГЧС), ВПП является ответственным координатором в области телекоммуникаций для обеспечения безопасности, оказывающим консультационное содействие

Межучрежденческой сети по вопросам обеспечения безопасности относительно стратегии, выполнения работ, стандартов и услуг. ВПП завершила реализацию крупной инициативы по обеспечению готовности сети ТЧС, в рамках которой были выявлены недостатки в сфере межучрежденческих телекоммуникаций в 27 странах, касающиеся минимальных оперативных стандартов безопасности (МОСБ). Задача заключалась в оказании содействия сообществу организаций гуманитарной помощи в углублении координации на местах и модернизации, в случае необходимости, оборудования сети ТЧС, а также в повышении уровня обеспечения безопасности персонала.

ЧАСТЬ II: РЕЗУЛЬТАТЫ ДЕЯТЕЛЬНОСТИ, В РАЗБИВКЕ ПО СТРАТЕГИЧЕСКИМ ЗАДАЧАМ

Общий обзор и методология

32. В Части II ГОД за 2009 год представлены достижения в области операций ВПП, в сопоставлении с каждой Стратегической задачей, поставленной в Стратегическом плане ВПП (2008-2013). По поручению Совета, ВПП начала представлять отчетность по 29 общеорганизационным показателям, предусмотренным в Матрице стратегических результатов (МСР), утвержденной Советом в феврале 2009 года. Процесс увязки проектов с показателями МРС, который связан с корректировкой систем партнерства и мониторинга на страновом уровне, в целях сбора и анализа данных, необходимых для контроля за итогами деятельности, продолжается.
33. В 2009 году ВПП приступила к процессу увязки с показателями МСР новых проектов и повторной увязки проектов со сроками завершения после 2009 года. В 2009 году из 189 действующих проектов⁹, 143 (76 процентов) были увязаны с МСР; оставшиеся 46 проектов, завершенных в течение 2009 года, не были скорректированы под новые показатели¹⁰. «Увязанные» проекты являются основой для отчетности о результатах деятельности.
34. При увязке своих проектов страновые отделения в целях мониторинга результатов в сопоставлении со Стратегическими задачами¹¹ использовали набор из 29 итоговых показателей МСР. Информация была представлена по всем организационным показателям. С учетом новизны некоторых из показателей и ограниченных возможностей сбора и анализа данных, в 2009 году была представлена отчетность лишь по семи общеорганизационным показателям по более 10 проектам, как показано в таблице.

⁹ 52 страновые программы/проекты развития; 35 чрезвычайных операций; 66 долговременных операций помощи и восстановления.

¹⁰ Результаты, представленные по этим проектам, включены в Обзор итоговой отчетности (см. Приложение III А по «неувязанным» проектам), однако в настоящий раздел они не включены.

¹¹ Отчетность отсутствует по различным причинам. Выполнение некоторых проектов к концу 2009 года было только начато, поэтому итоговые результаты поступят в будущих циклах отчетности. В некоторых случаях организации-партнеры (НПО, партнеры от правительств и Организации Объединенных Наций) не предоставили необходимых данных. В других случаях страновые отделения ВПП, возможно, не располагали потенциалом для сбора этих данных.

Таблица 1: Динамика конечных итогов достижения общеорганизационных показателей в случаях, когда сопоставимые комплекты данных были представлены более чем по 10 проектам

Показатель	Фактическое число проектов, по которым представлен показатель	Общее число сопоставимых комплектов данных	Динамика результатов, показывающих улучшение или стабилизацию (%)
Распространение крайнего недоедания среди детей в возрасте до 5 лет ¹²	19	19	47
Показатель потребления продовольствия домашними хозяйствами ¹³	54	31	88
Запись в школу: среднегодовое изменение числа записанных в школу мальчиков и девочек	16	13	84
Посещаемость занятий	46	70	77
Гендерное соотношение	45	40	80
Распространение железодефицитной анемии среди женщин и детей	11	8	100
Распространение дефицита массы тела среди целевых групп детей в возрасте до 5 лет (сопоставление веса с возрастом в %)	20	12	75

35. Из числа отчетов о проектах, увязанных с МСР, был составлен перечень проектов, включенных в отдельную подгруппу (см. Приложение III.B), с тем чтобы по ним была представлена отчетность о тенденциях в рамках конкретных проектов, накопленном опыте и извлеченных уроках в области сопоставления и оценки итоговых показателей.

Итоги работы, в разбивке по Стратегическим задачам

36. С точки зрения отчетности об итогах работы, стоимостная ценность помощи, предоставленной получателям, распределение продовольствия и сумма прямых расходов основаны на ежегодных процентных оценках, в разбивке по Стратегическим задачам, на уровне страновых отделений. После новой увязки проектов с МСР и проведения обзора рамок финансирования, в 2010 году будет продолжено совершенствование методов отражения Стратегических задач и обусловленных ими видов деятельности в операциях и методике сбора данных.

¹² В соответствии со стандартной практикой, этот показатель основан на антропометрическом обследовании и случайной выборке в пределах более крупных географических районов, обслуживаемых ВПП, и прямо не относится к детям, получающим помощь ВПП.

¹³ Динамика результатов отражает потребление продовольствия домашними хозяйствами, представляемое в отчетах как показатель выполнения Стратегических задач 1, 2, 3 и 4, отличающихся различием целевых заданий и условий, отражающих различные уровни серьезности ситуации.

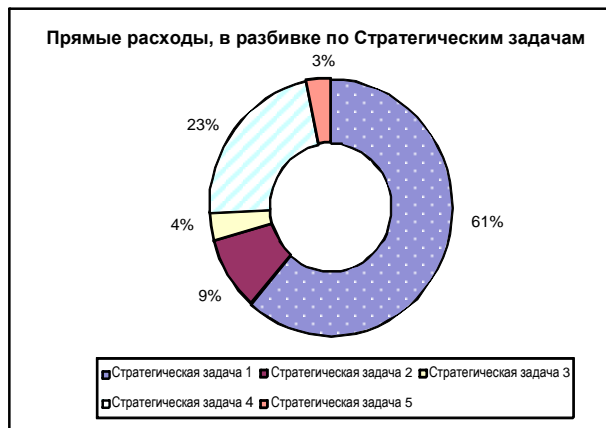
37. В 2009 году в рамках 143 проанализированных проектов, которые были увязаны с МСР, была оказана помощь трем четвертям получателей помощи ВПП. Из этого числа, половине была оказана помощь в рамках Стратегической задачи 1, что подтвердило роль ВПП в спасении жизни людей и защите средств существования. Из числа получателей помощи в рамках Стратегической задачи 1,86 процентам помощь была предоставлена по линии общего распределения продовольствия (ОРП). Из оставшейся части, 31 процент получили помощь в рамках Стратегической задачи 4, 11 процентов - в рамках Стратегической задачи 2 и 7 процентов - в рамках Стратегической задачи 3. Высокая доля получателей помощи отражает операции, охватывающие значительное число получателей, но удовлетворяющие лишь часть их потребностей в продовольствии. Это различие в разновидностях операций продемонстрировано посредством сопоставления доли получателей помощи в рамках Стратегической задачи 4 с долей распределенного продовольствия (см. ниже).



38. На долю проанализированных проектов пришлось 87 процентов продовольствия, распределенного ВПП в 2009 году; 66 процентов продовольствия было направлено по линии операций в рамках Стратегической задачи 1, главным образом ОРП. Высокая доля продовольствия, распределенная в рамках Стратегической задачи 1, отражает разновидности операций, осуществленных в ходе программ экстренной помощи и скорейшего восстановления: в этих условиях ВПП, как правило, покрывает почти все продовольственные потребности получателей помощи, в то время как в ходе других операций помощь ВПП предназначается для удовлетворения лишь части продовольственных потребностей получателей помощи.



39. На Стратегическую задачу 1 приходится наиболее крупная доля прямых расходов. Снижение доли продовольствия, распределенного в рамках Стратегической задачи 1, в сопоставлении с прямыми расходами, является следствием более низких расходов на экстренную



продовольственную помощь: например, корзина срочной продовольственной помощи обычно включает значительную долю насыпного зерна; прямые расходы в рамках Стратегической задачи 4 отражают поставки более дорогостоящих продовольственных товаров, таких как пищевые смеси, распределяемых в рамках операций по улучшению питания.

40. В настоящем ГОД впервые представлена отчетность о прямых расходах на выполнение Стратегической задачи 5. В 2009 году на эту деятельность приходилось 3 процента прямых расходов по проектам, главным образом относящихся к деятельности по созданию потенциала.

Итоговые результаты, в разбивке по Стратегическим задачам

Стратегическая цель 1 – Спасение жизни людей и защита средств существования в чрезвычайных ситуациях

Таблица 2: Стратегическая задача 1 – Цели и показатели	
Цели	
1.	Спасение жизни людей в чрезвычайных ситуациях и снижение масштабов крайнего недоедания, вызванного бедствиями, до уровня ниже чрезвычайного
2.	Защита средств существования и повышение самообеспеченности в чрезвычайных ситуациях и на этапах начального восстановления
3.	Оказание помощи беженцам, внутренне перемещенным лицам (ВПЛ) и другим уязвимым группам населения и общинам, продовольственная безопасность которых серьезно пострадала в результате бедствий
Показатели	
1.1.1	Масштабы распространения крайнего недоедания среди детей в возрасте до 5 лет
1.1.2	Масштабы распространения низких показателей окружности средней части плеча (ОСЧП)
1.2.1	Общая смертность
1.2.2	Повозрастная смертность среди детей в возрасте до 5 лет
1.3.1	Показатель потребления продовольствия домашними хозяйствами

Общий обзор результатов

41. Операции ВПП в рамках Стратегической задачи 1 осуществляются в быстро меняющихся условиях, когда факторы, находящиеся вне контроля ВПП, могут препятствовать достижению успеха и продлевать страдания получателей помощи. Поэтому такие операции следует рассматривать как предоставление людям возможности с достоинством удовлетворить свои потребности в продуктах питания, а также как защиту потенциала людей по обеспечению своей продовольственной безопасности.
42. Из сопоставимых комплектов данных в отношении мер по улучшению питания, по более 10 проектам были представлены два показателя - «масштабы распространения крайнего недоедания среди детей в возрасте до 5 лет» и «показатель потребления продовольствия домашними хозяйствами».

Итоговые результаты деятельности

Масштабы распространения крайнего недоедания среди детей в возрасте до 5 лет (соотношение веса к росту в %)

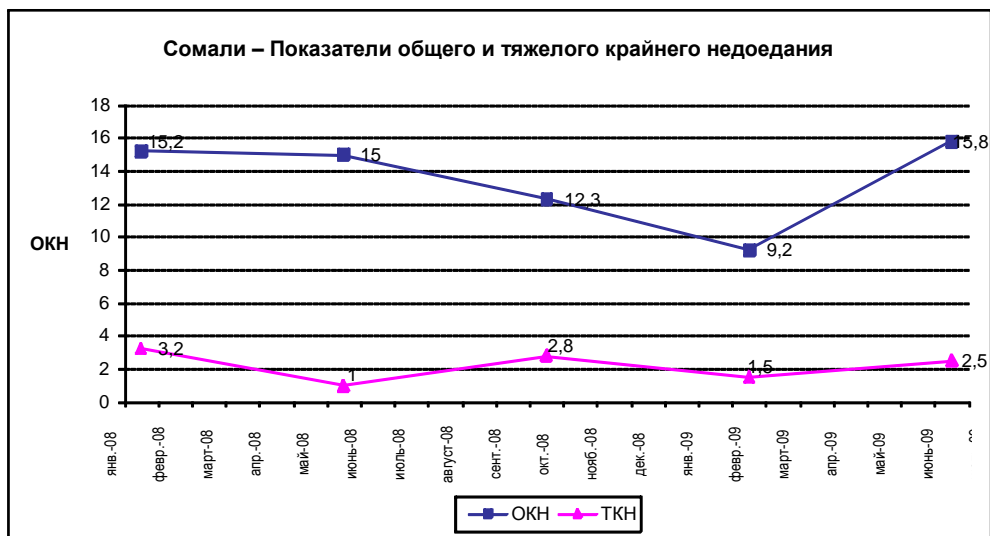
43. Крайнее недоедание вызывает замедление роста в результате быстрой потери веса или неспособности набрать вес. Показатель общего крайнего недоедания (ОКН) представляет собой долю средне- и сильно недоедающих

детей, а также детей, страдающими отёчной болезнью - чрезмерным накоплением внеклеточной жидкости. Международное сообщество рассматривает 10-процентное распространение крайнего недоедания среди детей в возрасте от 6 до 59 месяцев, без отягчающих обстоятельств, как предельный показатель, при превышении которого положение считается серьезным. Масштабы распространения ОКН в 10 процентов и выше, при отягчающих факторах, таких как повышенная общая смертность и/или смертность в возрасте до 5 лет, или ОКН в 15 процентов и выше, считаются превышающими чрезвычайный пороговый уровень. В странах или ситуациях, в которых показатели крайнего недоедания, превышающие 15 процентов, сохраняются в течение года, приемлемым целевым заданием является снижение на 10 процентов в год.

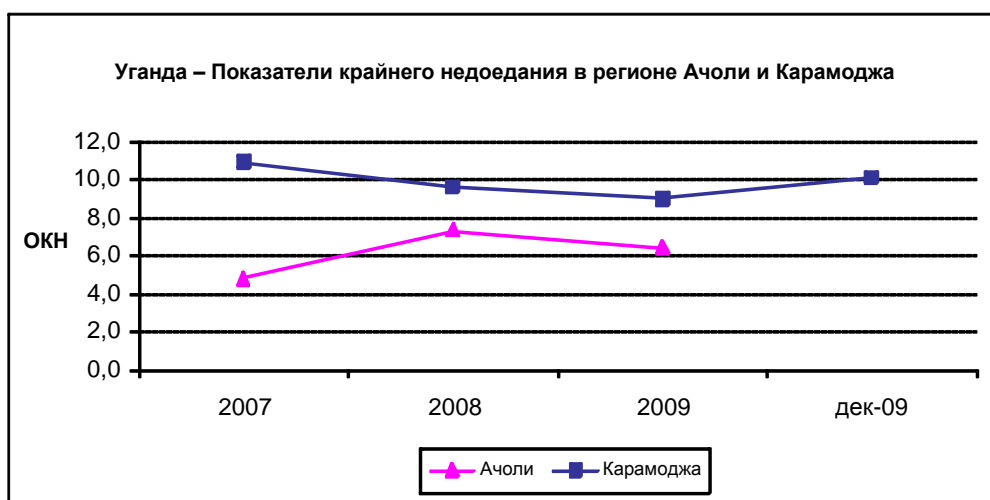
44. Решение проблемы крайнего недоедания обычно требует мер, в рамках которых продовольственная помощь дополняется пищевыми смесями или липидными добавками, а также мерами по улучшению здравоохранения, водоснабжения и санитарии, связанными с обучением и мобилизацией усилий общин. ВПП обычно сотрудничает с министерствами здравоохранения, Детским фондом Организации Объединенных Наций (ЮНИСЕФ), Управлением Верховного комиссара Организации Объединенных Наций по делам беженцев (УВКБ ООН) и с сотрудниками ВОЗ, входящими в страновые группы Организации Объединенных Наций, а также с НПО, в рамках целостного подхода к решению проблемы крайнего недоедания.
45. Из 19 комплектов данных, в которых были представлены тенденции динамики этого показателя, лишь в 47 процентах содержались сообщения об улучшении положения; в 2008 году в 62 процентов комплектов содержались сообщения об улучшении этого показателя. Из 15 проектов, в которых были поставлены целевые задания по этому показателю, они были выполнены лишь по 7 проектам.
46. В Бурунди¹⁴ основное внимание в рамках помощи ВПП в 2009 году уделялось поддержке беременных женщинам и детей в возрасте до 5 лет в северных районах страны, в которых показатели недоедания вызывали наибольшую обеспокоенность. Несмотря на то, что показатели размещения в центрах питания по всей стране в 2009 году возросли, показатели крайнего недоедания среди детей в возрасте до 5 лет в районах, получавших помощь ВПП, снизились.
47. В Сомали¹⁵ произошло постепенное снижение уровней недоедания среди ВПЛ в регионе Шабелле, отчасти в результате устойчивых мер по ОРП. В июле 2009 года снижение объема ресурсов для операции в Сомали привело к тому, что ВПП пересмотрела свою стратегию отбора целевых групп и распределения продовольствия, направленную на поддержание продовольственной безопасности домашних хозяйств. Последовавшее сокращение продовольственных пайков, возможно, стало причиной роста показателей недоедания в январе 2010 года.

¹⁴ ДОПВ: Содействие стабилизации и восстановлению: защита и создание средств жизнеобеспечения и улучшение состояния питания наиболее уязвимых групп населения.

¹⁵ ЧО: Продовольственное содействие в целях чрезвычайной помощи и защиты средств жизнеобеспечения.



48. В Уганде¹⁶ масштабы распространения крайнего недоедания среди детей в возрасте до 5 лет в районах Карамоджа и Ачоли с 2007 года снизились, отчасти вследствие мер ВПП по улучшению питания и обеспечению продовольственной безопасности. Засуха в период с апреля по ноябрь 2009 года, усугубленная продолжающейся нехваткой продовольствия вследствие угонов скота, привела к ухудшению положения с питанием в Карамодже.



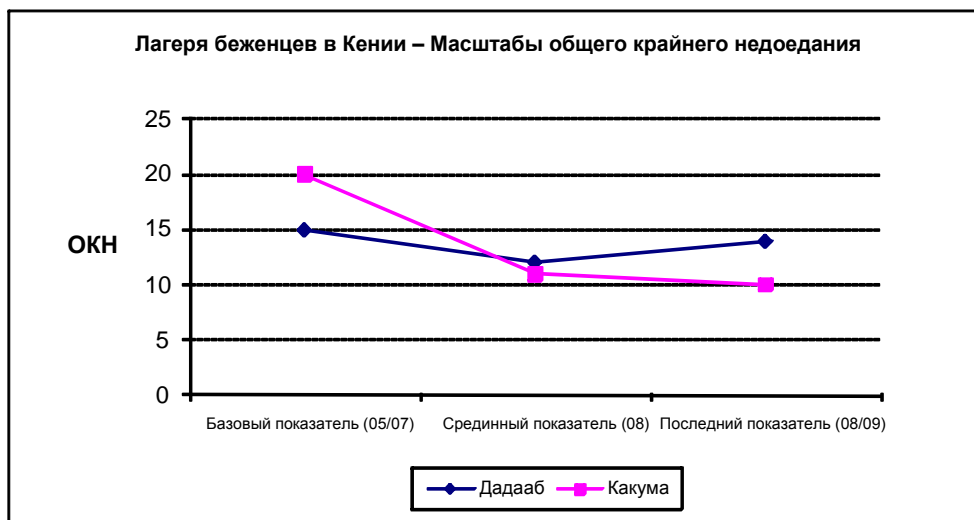
49. С 2007 года снизились уровни недоедания в лагере беженцев Какума в Кении¹⁷ вследствие расширения комплекса профилактических и лечебных мер, а также благодаря возможностям сохранения размеров продовольственных пайков посредством мероприятий ВПП. Крупный приток в 2009 году сомалийских беженцев, состояние питания многих из которых

¹⁶ ДОПВ: Адресное продовольственное содействие в целях экстренной помощи и восстановления беженцам, перемещенным лицам и другим уязвимым группам населения в Уганде.

ЧО: Чрезвычайная помощь общинам, пострадавшим от засухи 2008 года в Карамодже, Северо-Восточная Уганда.

¹⁷ ДОПВ: Продовольственная помощь сомалийским и суданским беженцам.

было неудовлетворительным, привел к росту масштабов недоедания в лагере беженцев Дадааб.



Масштабы распространения случаев низких показателей окружности средней трети плеча

50. У детей показатель окружности средней трети плеча (ОСТП), измеряемый в средней точке между концом плеча и концом локтя, является одним из методов оценки уровня крайнего недоедания и надежным средством прогнозирования смертности. В 2009 году ВПП, на экспериментальной основе, использовала показатель ОСТП для оценки состояния питания детей в возрасте до 5 лет. Отчетность о динамике этого показателя была представлена по четырем проектам.

Опыт, накопленный в ходе реализации проектов: окружность средней трети плеча

В Сомали¹⁸ где предотвращение смертности является главной целью ВПП, показатели смертности оцениваются посредством комплексных обследований состояния питания. Однако эти вторичные показатели, и факторы, влияющие на их надежность, включают тот факт, что: i) эта выборка и обследование предназначены не для вычисления смертности, а для оценки масштабов крайнего недоедания; и ii) этот метод (повторных опросов через 90 дней) оказался ненадежным. В результате, за различные периоды были зарегистрированы большие расхождения в показателях смертности детей в возрасте до 5 лет, и было трудно определить причины, влияющие на показатели смертности, такие как конфликты, перемещение населения, болезни и недоедание, или оценить последствия различных мер, таких как распределение продовольствия, обеспечение доступа к медицинским услугам, вакцинация, программы водоснабжения, санитарии и гигиены.

В 2009 году ВПП начала использовать методику ОСТП, которая дала более качественные показания об угрозе смертности, чем соотношение веса к росту. Партнеры по обеспечению питанием в Сомали также используют ОСТП в качестве критерия для включения в программы лечебного или дополнительного питания. Однако тематическая группа по проблемам обеспечения питанием в Сомали приняла решение, что для того, чтобы

¹⁸ ЧО: Продовольственное содействие в целях экстренной помощи и защиты средств жизнеобеспечения.

соответствовать международным стандартам, ОСТП не будет считаться официальным показателем отчетности о национальных уровнях недоедания. Взаимосвязь между масштабами недоедания, рассчитанными на основе ОСТП и соотношения веса к росту, понимается недостаточно, особенно после перехода ВОЗ к новым нормативам оценки роста.

В Пакистане¹⁹ использование показателя ОСТП способствовало улучшению адресности помощи детям и беременным и кормящим женщинам, страдающим от недоедания, а также проведению оценки эффективности операций. В Пакистане национальные данные по проблемам питания недостаточны, а проведение всеобъемлющих антропометрических обследований было бы длительным процессом. Показатель ОСТП оказался относительно простым для измерения, и его использование не требует значительного специального оборудования или технических знаний; медицинским работникам требуется минимальное обучение. Первоначальная серия обследований помогла установить исходные данные для будущего сравнительного анализа, однако последующие обследования в 2009 году были невозможны из-за отсутствия безопасности.

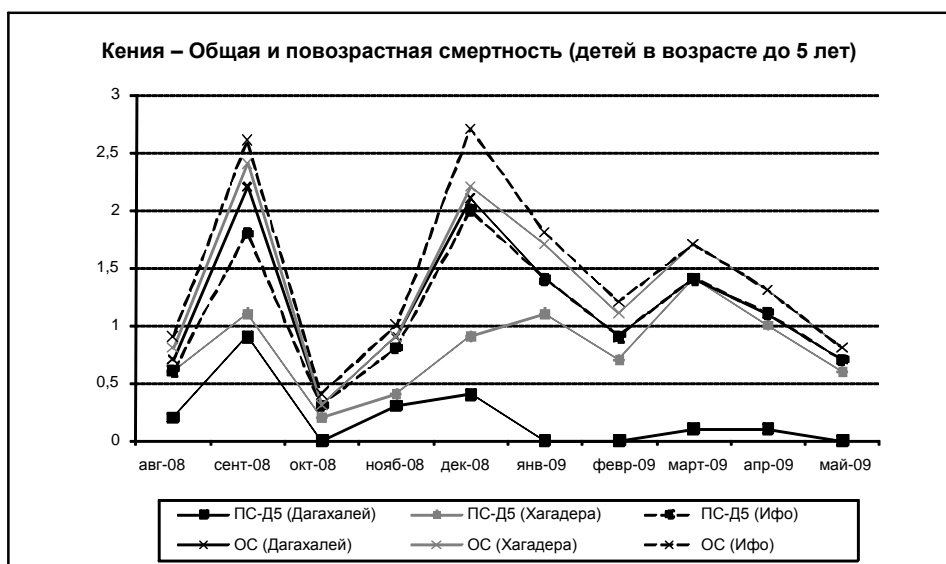
Общая смертность и повозрастная смертность детей в возрасте до 5 лет

51. Общая смертность (ОС), известная также как общий коэффициент смертности, определяется как количество людей всех возрастов и обоих полов, которые умирают в данный период времени, поделенное на общую численность населения в середине этого периода. В крайних чрезвычайных ситуациях, ОС часто выражается как количество умерших на 10 000 человек в день. ВПП согласна с тем, что целевые задания увязаны с конкретными проектами, хотя международное сообщество рассматривает случай более одной смерти на 10 000 человек в день как серьезную ситуацию; два случая смерти на 10 000 человек в день представляют собой «чрезвычайную ситуацию, вышедшую из-под контроля».
52. Повозрастная смертность детей в возрасте до 5 лет (ПСД-Д5) представляет собой количество детей в возрасте до 5 лет, которые умирают в данный период времени, поделенное на число детей в возрасте до 5 лет. В крайних чрезвычайных ситуациях, она часто выражается в количестве умерших детей на 10 000 детей в возрасте до 5 лет в день. Целевые задания увязаны с конкретными проектами, однако два случая смерти на 10 000 детей в день рассматриваются как серьезные, а четыре случая на 10 000 детей в день представляют собой «чрезвычайную ситуацию, вышедшую из-под контроля».
53. В 2009 году динамика ОС или ПСД-Д5 была представлена в отчетах по трем проектам, включая проект в Кении²⁰, в которой показатели ОС были особенно высокими в Самбуру, в восточной пастбищной зоне, в 2006 году, после сильных потрясений, вызванных засухой. С тех пор ОС снизилась до уровня меньше одной смерти на 10 000 человек в день, за исключением района реки Тана и северной пастбищной зоны. В начале 2009 года показатель ОС был высоким также в Мандере и Ваджире. Повышению ОС

¹⁹ ЧО: Продовольственная помощь перемещенным внутри страны лицам и лицам, пострадавшим от конфликтов, в Северо-Западной пограничной провинции Пакистана и федерально управляемых районах племен.

²⁰ ДОПВ: Защита и восстановление средств существования в засушливых и полузасушливых районах Кении.

по-прежнему способствовало отсутствие доступа домашних хозяйств к чистой питьевой воде, в сочетании с неудовлетворительной практикой ухода и кормления детей, а также с ограниченным доступом к медицинским услугам. Решением этих проблем занимаются другие партнеры. В трех поселениях, составляющих лагерь беженцев Дадааб (Дагахали, Ифо и Хагадера), с августа 2008 по июль 2009 года показатель ОС оставался на приемлемом уровне. Основными причинами смертности детей в возрасте до 5 лет являлись респираторные инфекции, диарея и малярия.



Показатель потребления продовольствия домашними хозяйствами

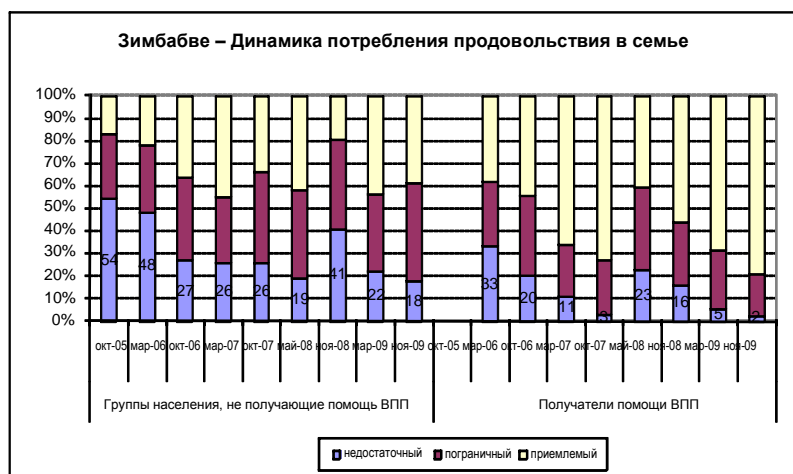
54. В рамках показателя потребления продовольствия домашними хозяйствами (ППП) оценивается частота, с которой потребляются различные группы пищевых продуктов. Более высокий показатель свидетельствует о лучшем потреблении продовольствия; более низкий показатель отражает недостаточное потребление продуктов питания, с точки зрения количества, измеряемого в килокалориях потребляемой пищи, и качества, определяемого как потребление питательных веществ. Эти показатели группируются по следующим категориям: i) недостаточное потребление продуктов питания; ii) пограничное потребление продуктов питания; и iii) приемлемое потребление продуктов питания. Из 32 проектов, по которым в 2009 году была представлена отчетность по этому показателю, по 14 проектам были представлены сопоставимые данные, из которых по 12 проектам сообщалось об улучшении положения. В Афганистане²¹ показатель ППП продемонстрировал, что большинство домашних хозяйств в «недостаточной» категории поднялись до «пограничной» категории и что большинство домашних хозяйств в «пограничной» категории поднялись до «приемлемой» категории.

²¹ ДОПВ: Постконфликтная срочная помощь и восстановление в Исламской Республике Афганистан.

Таблица 3: Показатель потребления продовольствия домашними хозяйствами в Афганистане

Показатель	Исходные данные (декабрь 2007)	Последующие данные (декабрь 2009)
% домашних хозяйств с недостаточным ППП	65,2	2,5
% домашних хозяйств с пограничным ППП	34,2	63,2
% домашних хозяйств с приемлемым ППП	0,6	34,3

55. В Зимбабве²² методика ППП подтвердила, что операция ВПП была эффективной в плане улучшения потребления продовольствия домашними хозяйствами. Как показано ниже, в каждом периоде обследования большая доля получателей помощи ВПП находилась в «приемлемой» категории, чем лица, не получавшие помощь ВПП, и значительно меньшая доля получателей помощи ВПП находилась в «недостаточной» категории. В период 2006-2009 годов доля получателей помощи ВПП в «недостаточной» категории снизилась; что касается лиц, не получавших помощь ВПП, их доля колебалась и обычно составляла более 20 процентов обследованных лиц.



Опыт, накопленный в ходе реализации проектов: Показатель потребления продовольствия домашними хозяйствами

В Афганистане²³ ППП является полезным инструментом определения непосредственных последствий операций ОРП. Данные были без труда собраны местными наблюдателями и партнерами-исполнителями, хотя потребовалась некоторая незначительная корректировка анкет и ускоренное обучение. Правительство приняло ППП в качестве одного из стандартных показателей для национального оценочного обследования рисков и уязвимости, применяемых на национальном уровне и статистически репрезентативных на уровне провинций. Это дало возможность подсчета ППП для групп населения, сталкивающегося с нехваткой продовольствия, а также населения в целом, которое представляет собой полезную контрольную группу.

²² ДОПВ: Долговременная срочная помощь уязвимым группам населения.

²³ ДОПВ: Постконфликтная срочная помощь и восстановление в Исламской Республике Афганистан.

В южной части Африки ППП является одним из основных показателей оценки продовольственной безопасности, являясь компонентом мониторинга последствий распределения помощи, в рамках проводимого ВПП Обследования общин и домашних хозяйств (ООДХ/МППП)²⁴, который осуществляется два раза в год в неурожайные и урожайные сезоны. Его широко распространенное использование дало возможность сопоставлений между странами южной части Африки. Показатель ППП был принят, поскольку он прост в использовании, позволяет собирать четкую информацию и не требует технических знаний от лиц, проводящих опросы, или от респондентов. Тем не менее, остаются проблемы в плане количественной оценки потребления продовольствия или определения того, были ли удовлетворены потребности в питании. Порой трудно провести количественный анализ, необходимый для определения этого показателя.

Инициативы по содействию выполнению Стратегической задачи 1

56. В 2009 году в рамках осуществляемого ВПП «Проекта защита» прошли учебную подготовку сотрудники, партнеры и представители государственных ведомств в целях повышения потенциала работы в чрезвычайных ситуациях. Подготовка включала такие элементы, как международное право, гуманитарные принципы, ситуационный анализ, предотвращение сексуальной эксплуатации и сексуальных надругательств, принцип «не навреди» и гуманитарные переговоры.
57. В 2008 году появлялись сообщения о хищениях продовольствия, случаях столкновений и нападений на получателей помощи ВПП в местах распределения продовольствия в северо-восточном регионе Карамоджа в Уганде²⁵. В целях повышения безопасности распределения продовольствия страновое отделение провело анализ рисков, которым подвергаются получатели помощи и общины в ходе распределения продовольствия, и в 2009 году ввела в действие новые следующие меры:
- привлечение независимых международных НПО в качестве партнеров-исполнителей;
 - осуществление региональной регистрации и контроля;
 - активизация участия получателей помощи в местах распределения продовольствия;
 - более широкое участие местных руководителей в распределении продовольствия;
 - исключение армии и полиции из распределения продовольствия; и
 - подготовка персонала ВПП и партнеров по вопросам информированности в области защиты.

²⁴ ООДХ является региональной инициативой, осуществляемой с 2003 года, охватывающей Замбию, Зимбабве, Лесото, Малави, Мозамбик и Свазиленд. Основной целью ВПП является использование ООДХ для оценки итоговых результатов операций ВПП по оказанию продовольственной помощи, посредством анализа краткосрочных и среднесрочных последствий для домашних хозяйств, получавших и не получавших помощь ВПП, а также тенденций в области обеспечения средств существования и продовольственной безопасности. ООДХ ценно как инструмент управления и оказалось полезным при принятии оперативных решений ВПП в отношении мер по оказанию продовольственной помощи.

²⁵ ЧО: Экстренная помощь общинам, пострадавшим от засухи 2008 года в Карамодже, северо-восточная Уганда.

В результате этих изменений распределение продовольствия стало более безопасным, более справедливым, более прозрачным и более организованным. Уменьшилось недоверие со стороны общин и местных руководителей, и они обеспечивают гарантии того, чтобы распределение продовольствия не подогревало нынешние социальные волнения в Карамодже.

Итоговые результаты деятельности

Таблица 4: Стратегическая задача 1 – Итоговые результаты деятельности						
Число получателей помощи (000)						
Женщины	Девочки	Мужчины	Мальчики	Итого		
10 444	13 241	8 646	12 819	45 150		
Получатели помощи, тоннаж и расходы, в разбивке по основным видам деятельности						
Виды деятельности	Получатели помощи (000)	% получателей помощи	Распределенное продовольствие (000 мт)	% распределенного продовольствия	Ориентировочные прямые расходы (млн. долл. США)	% прямых расходов
Раздача денежных средств и купонов	429	1,0	-	-	15	0,8
Срочное обеспечение школьного питания	2 613	5,8	59	2,2	37	1,9
ОРП*	38 924	86,2	2 451	92,7	1 701	89,1
Обогащение питательными микроэлементами	1	0,0	0,0	0,0	0,0	0,0
Дополнительное питание	3 183	7,0	132	5,0	97	5,6
СО**					49	2,6
ВСЕГО	45 150	100,0	2 644	100,0	1 908	100,0

* Общее распределение продовольствия

** Специальные операции

Стратегическая задача 2 – Предотвращение крайнего голода и инвестирование средств в обеспечение готовности к бедствиям и меры по смягчению их последствий

Таблица 5: Стратегическая задача 2 - Отчетность и результаты

Цели

1. Поддержка и укрепление потенциала правительств в области подготовки, оценки и принятия мер реагирования в связи с возникновением крайнего голода, вызванного бедствиями
2. Поддержка и укрепление устойчивости общин к бедствиям посредством мер социальной защиты или создания объектов инфраструктуры, в том числе путем адаптации к изменению климата

Показатели

- 2.1.1 Индекс готовности к бедствиям
- 2.2.1 Показатель потребления продовольствия домашними хозяйствами
- 2.3.1 Показатель активов домашних хозяйств
- 2.3.2 Показатель активов общин

Общий обзор результатов

58. В 2009 году по 35 проектам, увязанным с МСР, была представлена отчетность о мероприятиях по выполнению Стратегической задачи 2²⁶, из которых по 18 проектам (51 процент) были представлены сведения об общеорганизационных итоговых показателях; по двум проектам не было представлено никаких количественных итоговых результатов. По одному показателю («показателю потребления продовольствия домашними хозяйствами») была представлена отчетность более чем по десяти проектам.

Итоговые результаты деятельности

Индекс готовности к бедствиям

59. Посредством индекса готовности к бедствиям (ИГБ) осуществляется оценка того, в какой степени правительство, при содействии ВПП, обязуется разработать и регулярно обновлять планы на случай чрезвычайных ситуаций на национальном и субнациональном уровнях и располагает соответствующим потенциалом, а также располагает и управляет системами мониторинга продовольственной безопасности (СМПБ) и системами раннего предупреждения. Индекс ориентирован не столько на оценку качества, сколько на оценку устойчивости в плане причастности правительства.

²⁶ По двум другим проектам работы не были начаты в связи с отсутствием средств, ограниченным потенциалом сотрудничающих партнеров или проблемами с обеспечением безопасности.

Индекс включает четыре категории готовности: чрезвычайно низкая (0-1); низкая (2-4); средняя (5-7); и высокая (8-9). В 2009 году отчетность в отношении этого показателя была представлена по одному проекту.

60. В 2009 году в Афганистане²⁷, в рамках консультаций с Национальным комитетом государственных ведомств по обеспечению готовности к стихийным бедствиям, учреждениями Организации Объединенных Наций, гуманитарными организациями, НПО и донорами, был сделан расчет ИГБ. Повышенная угроза безопасности в стране и вызванное этим отсутствие нескольких заинтересованных партнеров в период сбора данных помешали проведению консультативного совещания, поэтому были проведены индивидуальные обсуждения для разъяснения целей и характера ИГБ, после чего респондентов попросили заполнить соответствующий формуляр и разместить каждую позицию по степени важности. Для разработки исходных данных и мер последующей деятельности в формуляр были включены клеточки «год назад» и «в этом году». Индекс ИГБ показал, что Афганистан находится в средней категории, при этом его параметры повысились с 5,2 в 2008 году до 5,7 на конец 2009 года.

Показатель потребления продовольствия домашними хозяйствами

61. В 2009 году отчетность по этому показателю выполнения Стратегической задачи 2 (суть которого изложена в материале по Стратегической задаче 1) была представлена по 12 проектам. В Афганистане²⁸ ППП показал, что программа раздачи купонов способствовала улучшению потребления продовольствия домашними хозяйствами, при этом значительное число «недостаточно питающихся» домашних хозяйств перешли в «пограничную» категорию. Возросла доля домашних хозяйств, находящихся в «приемлемой» категории.

Таблица 6: Показатель потребления продовольствия домашними хозяйствами в Афганистане

Показатель	Исходные данные (декабрь 2007)	Последующие данные (декабрь 2009)
% домашних хозяйств с недостаточным ППП	40,8	8,1
% домашних хозяйств с «пограничным» ППП	55,9	60,7
% домашних хозяйств с приемлемым ППП	3,3	31,1

²⁷ ДОПВ: Постконфликтная экстренная помощь и восстановление в Исламской Республике Афганистан. (Post-Conflict Relief and Rehabilitation in the Islamic Republic of Afghanistan.).

²⁸ Там же.

Показатель активов домашних хозяйств

62. С помощью показателя активов домашних хозяйств (ПАХ) осуществляется оценка наращивания функциональных активов, которые дают возможность домашним хозяйствам повысить устойчивость к бедствиям. Такие «активы устойчивости» либо находятся в собственности домашнего хозяйства, либо принадлежат группам домашних хозяйств, таким как соседи. Примеры такого рода включают частные лесные участки, печи с небольшим потреблением топлива, фруктовые деревья, пчелиные пасеки, сельскохозяйственный инвентарь и улучшенные склады для семян. Посредством определения доли домашних хозяйств, располагающих или не располагающих активами, можно получить довольно точное указание на потенциал домашних хозяйств в том, чтобы справиться с любым бедствием: домашние хозяйства с более высоким показателем активов лучше подготовлены к бедствиям или к периоду нехватки продовольствия. В 2009 году отчетность в отношении этого показателя как базисного параметра была представлена по одному проекту, что даст возможность оценки будущих тенденций.

Опыт, накопленный в ходе реализации проектов: показатель активов домашних хозяйств

В 2009 году использование ПАХ в Малави²⁹ показало, что для получения статистически значимой выборки этот показатель можно собрать только посредством крупномасштабных обследований. В рамках мелкого проекта на это может быть израсходовано 10 процентов финансовых ресурсов, выделенных на распределение помощи и его мониторинг. Разбивка активов по производительным и непроизводительным категориям значительно различается в разных странах: например, в Малави велосипед может считаться производительным активом в том смысле, что велосипедное такси является общим источником дохода, и это может привести к различиям между мерами реагирования домашних хозяйств на дефицит продовольствия. Необходимо будет вновь рассмотреть вопрос о приемлемости велосипедов в качестве производительных активов.

В декабре 2009 года в Кении³⁰ было проведено исходное обследование ПАХ с целью оценки последствий мер по восстановлению. Этот показатель способствовал расширению возможностей ВПП в области оценки масштабов нехватки продовольствия, и сбор данных в отношении ПАХ в настоящее время является одним из компонентов процесса мониторинга.

Показатель общинных активов

63. С помощью показателя общинных активов (ПОА) осуществляется оценка наращивания активов, которые повышают устойчивость общины или домашних хозяйств к бедствиям. Такие «активы устойчивости» используются большинством домашних хозяйств, а управление ими и их содержание осуществляется общиной. Примеры таких активов включают всепогодные дороги или дамбы, предотвращающие наводнение рек. Следует использовать ПОА для оценки тенденций динамики: более высокий показатель по завершению проекта указывает на повышение устойчивости

²⁹ ДОПВ: Помощь лицам, испытывающим нехватку продовольствия, страдающим от последствий стихийных бедствий и ВИЧ/СПИДа.

³⁰ ДОПВ: Продовольственная помощь сомалийским и суданским беженцам.

общины к бедствиям. В 2009 году отчетность в отношении этого показателя была представлена по четырем проектам

Опыт, накопленный в ходе реализации проектов: показатель общинных активов

В Бангладеш³¹ основное внимание в рамках помощи ВПП уделяется созданию общинных активов, таких как дороги и дамбы, а также сооружению общинных насыпей до уровня, превышающего уровни наводнений. В 2009 году ВПП использовала ПОА для проведения обследования всех 112 общин, принимавших участие в указанных работах, и установила, что в целевых общинах этот показатель вырос до 95 процентов, намного превысив целевое задание 80 процентов. Объекты инфраструктуры серьезно пострадали в результате муссонных наводнений лишь в пяти процентах общин. Участие общин с самого начала в определении и сооружении инфраструктурных объектов, которые они хотели построить, оказалось главной причиной, определившей такие замечательные результаты.

В Бангладеш³² ПОА оказался полезным показателем для отслеживания итоговых результатов; преимуществом явилась также простота механизма сбора данных. Но опыт Бангладеш показал, что определенная модификация методики может повысить эффективность этого показателя: например, такие показатели, как число домашних хозяйств, получивших пользу от этих активов, или площадь сельскохозяйственных угодий, защищенных от наводнения, могут помочь в определении степени полезности новых активов. Аналогичным образом, испытанием функциональности новых объектов инфраструктуры является то, насколько надежно они могут выстоять в условиях стихийного бедствия; изначально, при оценке ПОА приходилось полагаться на предположения респондентов о том, как, по их ожиданиям, поведет себя то или иное инфраструктурное сооружение.

В 2009 году в Афганистане³³ тоже была проведена проверка эффективности ПОА, которая показала, что, несмотря на простоту этого инструмента, главной проблемой является необходимость подготовки персонала ВПП и партнеров. Но проверка показала, что ПОА является адекватным инструментом оценки последствий создания активов.

Инициативы по содействию выполнению Стратегической задачи 2

Страхование на случай стихийных бедствий

64. ВПП и МФСР совместно создали Фонд управления погодными рисками в целях снижения, посредством механизмов индексированного страхования, уязвимости мелких фермерских хозяйств перед экстремальными погодными условиями. Реализация одного из проектов была начата в 2009 году в Эфиопии, при поддержке Фонда Билла и Мелинды Гейтс и Всемирного банка. В 2009 году в связи с экстремальными погодными условиями в районе Африканского Рога в рамках этого проекта было выплачено 25 000 долл. США в виде страховых платежей 137 мелким фермерам в Эфиопии, что составило 50 процентов от общего числа застрахованных под ожидаемые средние будущие урожаи. Партнерство ВПП с Всемирным банком и правительством Эфиопии способствовало разработке национального механизма финансирования рисков на случай засухи и наводнений, который может стать стимулом создания, в течение пяти лет, фондов на случай чрезвычайных ситуаций в объеме до 180 млн. долл. США.

³¹ Страновая программа (СП): Бангладеш (2007–2010).

³² Там же.

³³ ДОПВ: Постконфликтная экстренная помощь и восстановление в Исламской Республике Афганистан.

Последствия для окружающей среды и безопасности людей

65. Неоднократный провал попыток решить проблему доступа к древесному топливу и альтернативным источникам энергии в условиях гуманитарной деятельности повлек за собой разрушительные последствия для личной безопасности людей - в первую очередь, женщин и девочек - и для окружающей среды. В 2009 году ВПП взяла на себя обязательство по решению проблем обеспечения безопасности, социальной защиты и экологических рисков, связанных с перемещением населения, а также со снижением доступности древесного топлива в чрезвычайных ситуациях.
66. В Судане³⁴ сотням тысяч беженцев и женщин в засушливых районах приходится уходить все дальше и дальше в заросли кустарника для сбора древесного топлива. Они выкорчевывают кустарник и вырубают деревья, что наносит ущерб и без того хрупкой экосистеме. Они также уязвимы перед угрозой изнасилования или физического нападения. В 2009 году ВПП начала расширять распределение глиняных печей с небольшим потреблением топлива среди 100 000 женщин в Северном Дарфуре; в этих печах сжигается меньше древесного топлива, и поэтому женщины будут подвергаться меньшей опасности при сборе топлива. Новые печи также уменьшают угрозу здоровью, создаваемую дымом.

Итоговые результаты деятельности

Таблица 7: Стратегическая задача 2 – Итоговые показатели деятельности

Число получателей помощи (000)						
Женщины	Девочки	Мужчины	Мальчики	Итого		
2 108	2 956	1 930	3 124	10 117		
Получатели помощи, тоннаж и расходы, в разбивке по основным видам деятельности						
Виды деятельности	Получатели помощи (000)	% получателей помощи	Распределенное продовольствие (000 мт)	% распределенного продовольствия	Предполагаемые прямые расходы (млн. долл. США)	% прямых расходов
ПОА/ПОТ**	8 708	86,1	326	84,0	233	80,3
ПОО***	222	2,2	7	1,9	9	3,0
ОРП	1 187	11,7	55	14,0	45	15,4
Развитие потенциала (готовность к бедствиям/ чрезвычайным ситуациям)	-	-	-	-	1	0,2
СО	-	-	-	-	3	1,1
ВСЕГО	10 117	100,0	388	100,0	291	100,0

* Продовольствие в обмен на активы ** Продовольствие в оплату за труд

*** Продовольствие за обучение

³⁴ ЧО: Продовольственная помощь населению Судана, пострадавшему от конфликтов.

Стратегическая задача 3 – Восстановление и переустройство жизни в постконфликтных, посткризисных и переходных ситуациях

Таблица 8: Стратегическая задача 3 – Отчетность и результаты

Цели

1. Оказание содействия возвращению беженцев и ВПЛ посредством помощи продовольствием и продуктами питания
2. Поддержка воссоздания средств жизнеобеспечения и продовольственной безопасности общин и семей, пострадавших от бедствий

Показатели

- 3.1.1 Показатель потребления продовольствия домашними хозяйствами
- 3.1.2 Индекс стратегии выживания
- 3.2.1 Показатель общинных активов
- 3.3.1 Показатель отсева учащихся

Общий обзор результатов

67. В 2009 году отчеты о деятельности по выполнению Стратегической задачи 3 были представлены по 38 проектам, увязанным с МСР. Однако не было ни одного показателя по Стратегической задаче 3, результаты по которому были представлены по более 10 проектам, несмотря на то, что результаты по «показателю потребления продовольствия домашними хозяйствами» были включены в Таблицу 1, вместе с результатами по тому же показателю, представленными в отношении Стратегических задач 1, 2 и 4.

Показатели итоговых результатов деятельности

Показатель потребления продовольствия домашними хозяйствами

68. В 2009 году отчетность в отношении этого показателя была представлена по четырем увязанным с МСР проектам, относящимся к Стратегической задаче 3. Одним из них был проект в Грузии³⁵, где ВПП преследовала цель поддержания надлежащего уровня потребления продовольствия среди ВПЛ, недавно переселенных групп и уязвимых групп населения, испытывающих нехватку продовольствия. Проведенная в октябре 2009 года последующая оценка продовольственной безопасности показала значительное улучшение потребления продовольствия среди получателей помощи, ставшее результатом осуществляемого ВПП распределения продовольственных пайков на основе зерновых. Предоставление большинству ВПЛ кухонно-

³⁵ ДОПВ: Чрезвычайная помощь в восстановлении пострадавшему от конфликта населению и другим уязвимым группам населения в Грузии.

садовых участков в поселениях дало им возможность начать свое собственное производство продуктов питания: в сочетании со стимулами в рамках программ ПОТ и ПОА, это давало дополнительный доход в целях улучшения разнообразия питания.

Таблица 9: Показатель потребления продовольствия домашними хозяйствами в Грузии

Показатель	Исходные данные (сентябрь 2008)	Среднесрочные данные (март 2009)	Последующие данные (октябрь 2009)
% домашних хозяйств с недостаточным ППП	11	16	0
% домашних хозяйств «пограничным» ППП	80	74	32
% домашних хозяйств с приемлемым ППП	9	10	68

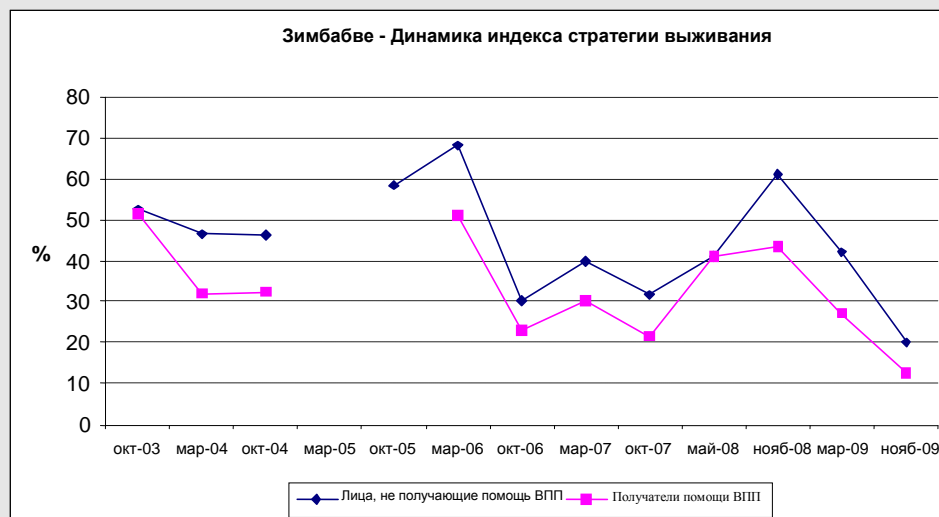
Индекс стратегии выживания

69. Индекс стратегии выживания (ИСВ) объединяет в себе частоту и жесткость стратегий выживания, принятых домашними хозяйствами, столкнувшимися с дефицитом продовольствия. Типичные стратегии включают переход на более дешевые продукты питания, уменьшение размеров порций и сокращение числа приемов пищи, а также распродажу имущества, миграцию или отзыв детей из школы. В 2009 году отчетность в отношении этого показателя была представлена по четырем проектам.

Накопление опыта в ходе реализации проектов: индекс стратегии выживания

Использование ИСВ в южной части Африки в рамках ООДХ/МППП показало, что этот индекс является относительно простым в использовании в том плане, что с его помощью осуществлялся сбор первичной информации и что для работы с ним лицам, проводящим опросы, или респондентам не требовались технические знания. Однако одной из основных проблем оказалось определение стандартного порогового уровня по каждой конкретной стране. Региональное бюро изучает возможность установления порогового уровня для всего региона на основе данных, собранных с 2003 года, и сезонных корректировок.

В Зимбабве³⁶ из-за хронической нехватки продовольствия нормой стали такие стратегии выживания, как ограничение числа приемов пищи и уменьшение размеров порций. Через продолжительное время такое поведение могут перестать рассматривать в качестве «стратегии выживания». Очевидное улучшение ИСВ в Зимбабве (см. диаграмму), возможно, отражает не реальное улучшение положения в области продовольственной безопасности обследованных домашних хозяйств (например, возвращение к докризисным уровням потребления продуктов питания), а долговременную адаптацию к длительному кризису.



Показатель общинных активов

70. В 2009 году отчетность в отношении этого показателя, относящегося к Стратегической задаче 3, была представлена по двум проектам, один из них был в Афганистане³⁷, где в 2009 году в создании объектов инфраструктуры в рамках помощи ВПП приняли участие 740 000 человек. В связи с проблемами обеспечения безопасности проведение обследования проектов было ограниченным, тем не менее, были собраны данные по 284 проектам из 728 (39 процентов). Из формуляров, включенных в анализ, видны положительные результаты операций ВПП: в 84 процентах общин показатель активов увеличился, а средний ПОА вырос с 1,08 до 2,7.

Отношение числа окончивших школу к числу поступивших

71. Отношение числа окончивших школу к числу поступивших показывает, продолжает ли посещение занятий ученик, записавшийся в школу в начале учебного года. Он является показателем возможностей программы школьного питания в плане удержания детей в школе в кризисных, посткризисных или переходных ситуациях. В 2009 году отчетность в отношении этого показателя, предусмотренного в Стратегической задаче 3, была представлена по одному проекту.

³⁶ ДОПВ: Оказание долговременной чрезвычайной помощи уязвимым группам населения.

³⁷ ДОПВ: Постконфликтная срочная помощь и восстановление в Исламской Республике Афганистан.

72. В Либерии³⁸ отношение числа окончивших школу к числу поступивших составило в 2008/09 учебном году 78 процентов (79 процентов для мальчиков и 77 процентов для девочек); это было ниже установленного задания в 90 процентов для мальчиков и девочек в посткризисных ситуациях.

Опыт, накопленный в ходе реализации проектов: отношение числа окончивших школу к числу поступивших

Накопленный в 2009 году в Либерии опыт³⁹ применения показателя отношения числа окончивших школу к числу поступивших выявил следующие проблемы:

- Нехватка надежных данных. Страновое отделение опиралось на данные Министерства образования о посещаемости занятий, количестве детей, записавшихся в школу и бросивших школу. Наблюдалось несоответствие данных о запланированных получателях помощи ВПП в стране и фактических данных.
- Нехватка исходных данных. Не существует какой-либо базы данных, которая позволила бы продемонстрировать динамику показателя отношения числа окончивших школу к числу поступивших.
- Определение показателя отсева учащихся. Учащиеся часто уходят из школы на длительные периоды, но они, возможно, не бросают школу навсегда.
- Установление мотивов. Может оказаться трудным определить роль продовольственной помощи в числе факторов, содействующих удержанию детей в школе.

Инициативы по содействию выполнению Стратегической задачи 3

73. Основной проблемой, вызывающей озабоченность ВПП, является насилие в отношении женщин на гендерной почве. В ходе обследований в Афганистане⁴⁰ было установлено, что насилие в отношении женщин затрагивает все уровни общества; в 90 процентах зарегистрированных случаев насильниками являются мужья, отцы, братья и даже сыновья. Существует много факторов, обуславливающих насилие в семье, однако защитники прав женщин утверждают, что доминирующими являются нищета и голод. Помощь ВПП, оказываемая женщинам, направлена не на снижение масштабов домашнего насилия, тем не менее, содействие в облегчении экономического бремени бедных семей часто имеет положительные последствия. Большинство экспертов согласны в том, что повышение финансовой независимости женщин часто побуждает их к поиску помощи, если они оказываются объектом насилия.

³⁸ ДОПВ: Продовольственная помощь на этапе перехода от восстановления к устойчивому развитию в Либерии.

³⁹ Там же.

⁴⁰ ДОПВ: Постконфликтная срочная помощь и восстановление в Исламской Республике Афганистан.

Итоговые результаты деятельности

Таблица 10: Стратегическая задача 3– Показатели итогов деятельности						
Число получателей помощи (000)						
Женщины	Девочки	Мужчины	Мальчики	Итого		
1 224	1 861	1 095	1 923	6 108		
Получатели помощи, тоннаж и прямые расходы, в разбивке по основным видам деятельности						
Виды деятельности	Получатели помощи (000)	% получателей помощи	Распределенное продовольствие (000 мт)	% распределенного продовольствия	Предполагаемые прямые расходы (млн. долл. США)	% прямых расходов
Распределение денежных средств и/или купонов	77	1,3	-	-	1	1,2
ПОА/ПОТ	3 969	65,0	105	66,9	51	45,6
ПОО	457	7,5	13	8,1	11	9,3
ОРП	44	0,7	4	2,3	1	0,7
Школьное питание	1 556	25,5	36	22,7	31	27,8
СО					17	15,4
ИТОГО	6 108	100,0	157	100,0	112	100,0

Стратегическая задача 4 – Сокращение масштабов хронического голода и недоедания

Таблица 11: Стратегическая задача 4 – Отчетность и результаты

Цели

1. Оказание помощи странам в сокращении масштабов недоедания до уровней, ниже критических, и в разрыве круга хронического голода, передающегося от поколения к поколению
2. Повышение уровня образования, базисного питания и здоровья населения посредством помощи продовольствием и продуктами питания и механизмов обеспечения продовольственной безопасности
3. Удовлетворение продовольственных потребностей лиц, пострадавших от ВИЧ/СПИДа, туберкулеза и других пандемий

Показатель

- 4.1.1 % роста производства обогащенных продуктов питания, таких как дополнительное питание и специальные питательные продукты
- 4.1.2 Показатель потребления продовольствия домашними хозяйствами
- 4.2.1 Показатель зачисления в школу⁴¹
- 4.2.2 Посещаемость занятий
- 4.2.3. Гендерное соотношение
- 4.2.4. Показатель окончания школы
- 4.2.5 Показатель зачисления в школу ДУД^{42*}
- 4.2.6 Посещаемость занятий ДУД
- 4.3.1 Масштабы распространения остановки роста среди целевой группы детей в возрасте до 2 лет (соотношение роста к возрасту в %)
- 4.3.2 Масштабы распространения железодефицитной анемии среди женщин и детей
- 4.3.3 Масштабы распространения случаев дефицита массы тела среди целевых групп детей в возрасте до 5 лет (соотношение веса к возрасту в %)
- 4.4.1 % случаев ТБ, зарегистрированных в рамках программы КЛНН** в какой-либо данный год, лечение которых были успешно завершено
- 4.5.1 % взрослых и детей с заболеванием ВИЧ, проходивших лечение через 6 и 12 месяцев после начала ПРТ

* Дети-сироты и другие уязвимые дети

** Краткий курс лечения под непосредственным наблюдением

⁴¹ Включает данные об абсолютном количестве записанных в школу, показателях изменений абсолютного числа записанных в школу и чистых показателях количества детей, записанных в школу.

⁴² Включает данные об увеличении числа ДУД записанных в школу, и долю ДУД, записанных в школу, среди семей, получающих помощь.

Общий обзор результатов

74. В 2009 году по 66 проектам, увязанным со Стратегической задачей 4, была представлена отчетность о деятельности по организации школьного питания и по 56 проектам - отчетность по улучшению питания в рамках Стратегической задачи 4. Из них, по 59 проектам организации школьного питания (98 процентов) и 32 проектам по улучшению питания⁴³ (58 процентов) была представлена отчетность, по меньшей мере, по одному общеорганизационному итоговому показателю.
75. Из 209 сопоставимых комплектов данных по организации школьного питания, в 74 процентах продемонстрировано улучшение или стабилизация положения; сопоставимыми считаются 26 комплектов данных по организации школьного питания⁴⁴. Доля относящихся к питанию общеорганизационных итоговых показателей, свидетельствующих об улучшении состояния питания, увеличилась с 71 процента в 2008 году до 85 процентов в 2009 году; по 83 процентам мероприятий в области лечения ВИЧ и ТБ, по которым представлена отчетность об общеорганизационных показателях, продемонстрировано улучшение или стабилизация положения.

Итоговые показатели деятельности

Процентное увеличение производства обогащенных продуктов питания, в том числе дополнительного питания и специальных питательных продуктов

76. Обогащение пищевых продуктов означает увеличение, в ходе их переработки, содержания витаминов и минералов в целях повышения их питательных качеств и содействия за счет этого улучшению здоровья населения. Целевые показатели по обогащению продуктов питания имеют национальную специфику: в них учитываются производственные мощности, а также работа по наращиванию потенциала, осуществляемая правительством, частным сектором, кооперативами, ВПП и партнерами. В 2009 году отчетность о динамике этого показателя была представлена по четырем проектам, по всем из них было отмечено улучшение положения.
77. ВПП оказывает поддержку программе обогащения муки в Египте⁴⁵, направленной на обеспечение того, чтобы мука, используемая при выпечке хлеба «*балади*», являющегося основным продуктом питания, обогащалась железом и фолиевой кислотой в качестве превентивной меры против нехватки микроэлементов, особенно при анемии. В 2009 году, благодаря этой работе, было обеспечено обогащение 70 процентов пшеничной муки; 500 мукомолов из 106 мукомольных заводов прошли обучение методам обогащения, контроля качества и ознакомление с проблемами питания. Были

⁴³ Три проекта были продолжительностью менее 6 месяцев и в этой связи от них не требовалось представления отчетности об общеорганизационных показателях.

⁴⁴ Сопоставимыми считались данные, поступившие из достаточно сходных источников, в отношении которых применялись сопоставимые методы.

⁴⁵ СП: Египет (2007–2011).

перевыполнены целевые задания по производству обогащенной муки, и в 2010 году будет завершена оценка последствий этой программы, с точки зрения повышения содержания железа.

78. Местное производство питательных смесей в Корейской Народно-Демократической Республике⁴⁶ началось в 1999 году, когда ВПП ввезла оборудование и смонтировала цех по производству кукурузно-соевого молока (КСМ) на одной из пищевых фабрик. Число фабрик постепенно увеличилось, и к 2009 году действовало 13 фабрик, однако производство обогащенных питательных смесей по-прежнему отставало от потребностей. Единственным решением было проведение ремонта изношенного оборудования на существующих производственных линиях: в этой связи ВПП привлекла экспертов из Соединенного Королевства к сотрудничеству с местными инженерами в модернизации оборудования в целях повышения производительности. Мощности государственных предприятий по производству обогащенных продуктов питания возросли в 2007-2008 годах на 114 процентов; в 2008-2009 годах производство увеличилось еще на 50 процентов.

Контейнерные модули по производству продуктов питания

В 2009 году ВПП приступила к разработке контейнерных модулей по производству продуктов питания - 6-метровых морских контейнеров, в которых установлены производственные линии для производства питательных смесей по спецификациям ВПП. Эти стандартизованные транспортабельные модули могут устанавливаться практически в любом месте и обеспечиваются «услугами» по облегчению их быстрого монтажа; они предназначены для выпуска питательных смесей из местного сырья через шесть недель после прибытия. Модули будут храниться на Складах гуманитарной помощи Организации Объединенных Наций (СПП ООН), из которых они могут быть доставлены морским путем, с прилагаемым запасом ингредиентов для переработки в первые недели кризиса. Предлагается в 2010 году установить эти блоки в Афганистане и Ираке.

Показатель потребления продовольствия домашними хозяйствами

79. В 2009 году отчетность по этому показателю в рамках Стратегической задачи 4 поступила по шести проектам; по всем проектам было зафиксировано улучшение положения.
80. В Колумбии⁴⁷ деятельность ВПП направлена на улучшение положения с питанием 170 тысяч женщин и детей, перемещенных в результате внутреннего конфликта и отсутствия безопасности. В 2007 году 51 процент ВПЛ и уязвимых домашних хозяйств находился в «недостаточной» или «пограничной» категории, с низким уровнем пищевого разнообразия и ограниченной частотой питания; к 2009 году в этих категориях продолжали находиться лишь 10 процентов домашних хозяйств. При содействии ВПП в

⁴⁶ ДОПВ: Чрезвычайная помощь группам населения, пострадавшим от наводнений и роста цен на продовольствие и топливо.

⁴⁷ ДОПВ: Продовольственная помощь внутренне перемещенным лицам и другим группам населения, сталкивающимся с острой нехваткой продовольствия, пострадавших от актов насилия.

домашних хозяйствах выросло потребление молока, фруктов, овощей и мяса; на 20 процентов увеличилось потребление овощей детьми. Однако потребление продуктов питания является лишь одним из компонентов множества причин отсутствия продовольственной безопасности в Колумбии: оно должно быть дополнено мерами в области здравоохранения, санитарии, экологии и психологической помощи.

Запись в школу: среднегодовые показатели изменения числа мальчиков и девочек

81. В прошлом ВПП оценивал абсолютные показатели записи в школу. Новый общеорганизационный показатель записи в школу означает среднегодовой показатель изменения числа девочек и мальчиков, записанных в школы, получающие помощь ВПП. Глобальным целевым заданием ВПП является увеличение показателя записи в школу на 6 процентов в год.
82. Из числа увязанных с МСР проектов, по 44 проектам была представлена отчетность о показателях записи в школу в рамках Стратегической задачи 4. По 16 проектам поступила информация по общеорганизационному показателю - об изменении числа девочек и мальчиков, записанных в школу. Из этого числа, по 11 проектам (69 процентов) было отмечено повышение показателя записи в школу⁴⁸, а по двум проектам - его снижение.
83. В 2009 году в связи с снижением объема ресурсов для страновой программы в Буркина-Фасо⁴⁹ от ВПП потребовалось установить приоритеты своей деятельности. Первоочередное внимание было уделено организации школьного питания в целях обеспечения того, чтобы целевые начальные школы продолжали получать помощь. Однако в период между февралем и апрелем были уменьшены рационы домашних пайков и утренних завтраков, а также была значительно сокращена помощь курсам ликвидации неграмотности. В 2009 году число учащихся школ снизилось по сравнению с высокими показателями 2007 года, главным образом вследствие изменения в государственной политике, предусматривающего запись детей в гнездовые школы на двухгодичной основе вместо ежегодной записи.

Таблица 12: Число учащихся в школах, получающих помощь ВПП, в Буркина-Фасо

Показатель	2005	2007	2009
Число учащихся: средний годовой показатель изменения числа мальчиков и девочек (%)	35	49	41

84. Организация школьного питания в регионах Канема и Герра в Чаде⁵⁰ помогла увеличить запись в школу и поддерживать число учащихся в начальных школах, несмотря на нестабильные условия безопасности и перебои в каналах поставок помощи. Обследование 337 школ, получающих

⁴⁸ По трем проектам представлен только один показатель, что не дает возможности провести сопоставление.

⁴⁹ СП Буркина-Фасо (2006–2010).

⁵⁰ СП Чад (2007-2010).

помощь ВПП с 2006 года, показало, что, несмотря на улучшения, остаются серьезные проблемы в плане повышения числа учащихся-девочек, которое составило лишь половину темпов роста числа учащихся-мальчиков.

Таблица 13: Число учащихся в школах, получающих помощь ВПП, в Чаде			
Показатель	2006/07	2007/08	2008/09
Абсолютное число учащихся: число мальчиков и девочек в начальных школах, получающих помощь ВПП	67 208	72 116	74 412
Число учащихся: средний годовой показатель изменения (%) числа мальчиков и девочек	д/о	7,3	3,2

85. В 2009 году в южном Судане⁵¹ поддержка, оказываемая ВПП программам школьного питания, столкнулась с препятствиями в связи с растущими угрозами безопасности, что повлекло за собой сокращение числа учащихся в период 2008-2009 годов на 20 процентов. В связи с дефицитом продовольствия, некоторые продовольственные запасы, первоначально предназначавшиеся для обеспечения школьного питания, были использованы для восполнения нехватки продовольствия в связи с чрезвычайными операциями по оказанию помощи 250 000 человек, пострадавших от засухи, этнических конфликтов и высоких цен на зерновые.

Таблица 14: Число учащихся в школах, получающих помощь ВПП, в Судане		
Показатель	2008	2009
A		
† Абсолютное число учащихся: число мальчиков и девочек в начальных школах, получающих помощь ВПП	421 000	338 642
‡ Число учащихся: средний годовой показатель изменения (%) числа мальчиков и девочек	д/о	-19,6

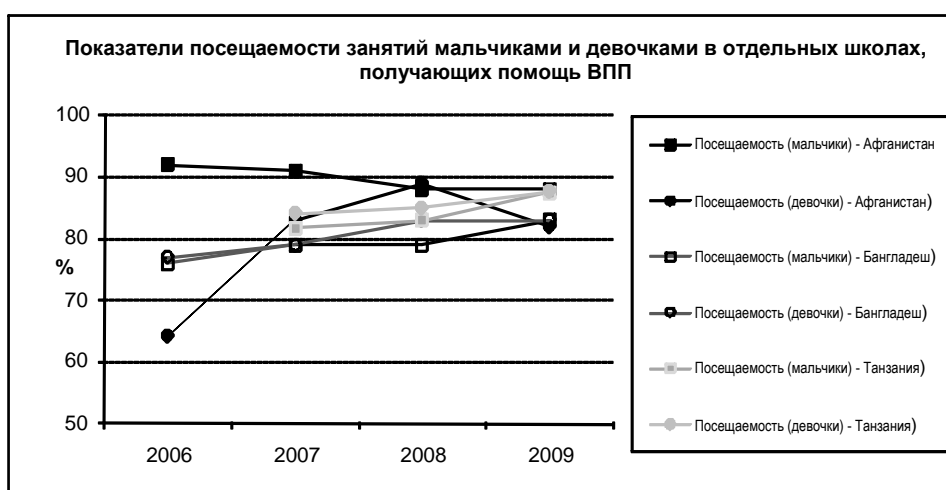
заПоказатель посещаемости: число учебных дней, в которые мальчики и девочки посещают занятия, в % от общего числа учебных дней

86. С помощью показателя посещаемости определяется, регулярно ли девочка или мальчик, записавшиеся в школу в начале учебного года, посещают занятия. Для школ, получающих помощь в рамках Стратегической задачи 4, Глобальным целевым показателем ВПП является достижение 90-процентной посещаемости.
87. В 2009 году отчетность о показателях посещаемости занятий, относящаяся к Стратегической задаче 4, была представлена по 46 проектам, увязанным с МСР; по некоторым проектам были представлены разукрупненные данные.

⁵¹ ДОПВ: Продовольственная помощь населению Судана, пострадавшему от конфликтов.

Из 81 представленного комплекта данных, 70 были сопоставимыми: из них, в 77 процентах было отмечено улучшение или стабилизация положения в 2009 году.

88. В Бангладеш⁵² в рамках программы школьного питания предоставляется помощь 500 000 детей в районах с острой нехваткой продовольствия. С 2006 года средний показатель посещаемости занятий вырос на 7 процентов, однако к концу периода темпы улучшения снизились, что отражает увеличение трудностей с привлечением групп учащихся в труднодоступных районах.
89. В Танзании⁵³ ВПП оказывает помощь 214 000 учащихся начальных школ, с целью повышения числа записавшихся в школу и показателей посещаемости занятий. В школах, получающих помощь ВПП, показатели посещаемости выросли с 83 процентов в 2007 году до 88 процентов в 2009 году. В ходе проведенной в 2008 году оценки эффективности помощи было обнаружено, что в средних классах стандарта 4 и 5 разрыв между ситуацией в школах, получающих помощь и не получающих помощь ВПП, составил 7 процентов. Учеников этих средних классов часто забирают из школы для оказания помощи по дому или на ферме, однако в школах, получающих помощь ВПП, показатели посещаемости в этих классах фактически выросли.
90. В Афганистане⁵⁴ ВПП предоставляет продовольственную помощь в целях решения проблемы кратковременного голода, а также предоставляет стимулы для записи в школу и посещения занятий, делая упор на девочек. За последние три года посещаемость мальчиками и девочками школ, получающих помощь ВПП, возросла. Предоставление школьного питания стимулирует направление многими семьями детей в школу, особенно в сельских районах, в которых школы расположены слишком далеко, и дети не могут приходить домой на обед. Обострение угроз безопасности препятствует посещению школ девочками, и их число в 2009 году сократилось.



⁵² СП Бангладеш (2007-2010).

⁵³ СП Танзания (2007-2010).

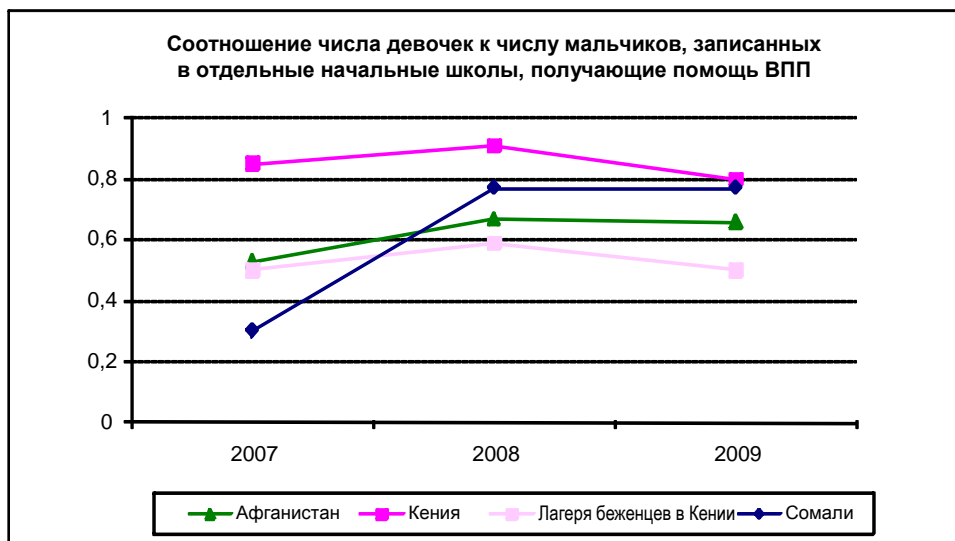
⁵⁴ ДОПВ: Постконфликтная помощь и восстановление в Исламской Республике Афганистан.

Гендерное соотношение

91. С помощью показателя гендерного соотношения оценивается различие между числом девочек и мальчиков из одной и той же демографической группы, зарегистрированных в школьном журнале на начало учебного года, независимо от возраста. Глобальным целевым показателем соотношения девочек и мальчиков, посещающих школы, получающие помощь ВПП, является соотношение 1:1.
92. В 2009 году по 45 проектам, увязанными с МСР, была представлена отчетность по этому итоговому показателю в рамках Стратегической задачи 4. Из них, по 31 проекту (70 процентов) сообщалось об улучшении или стабилизации гендерного соотношения в школах, получающих помощь ВПП. В районах, в которых культурные традиции по-прежнему препятствуют получению девочками начального образования, необходимо расширять просветительско-разъяснительную работу.
93. В 2009 году в Афганистане более значительное число семей направляли девочек в школу и удерживали их там, в результате мер по раздаче масла, поощряющей направление девочек в школу, что привело к тому, что с 2007 года соотношение числа девочек и мальчиков возросло на 25 процентов. Однако неблагоприятная ситуация с обеспечением безопасности, которая имеет более серьезные последствия для девочек, является главной проблемой в поддержании уровня достигнутых результатов и увеличении числа девочек, записывающихся в школу, и посещаемости занятий.
94. В Сомали⁵⁵ соотношение числа девочек к числу мальчиков в начальных школах, получающих помощь ВПП, возросло с 0,66 в 2007 году до 0,71 в 2008 году и до 0,77 в 2009 году. Это могло быть вызвано стабильным предоставлением девочкам домашних пайков, что служило для семей стимулом к направлению их в школу.
95. Соотношение числа девочек к числу мальчиков, обучающихся в школах в лагерях беженцев в Кении⁵⁶, в период 2006-2008 годов улучшилось, однако ухудшилось в 2009 году. Это стало результатом главным образом крупного притока новых беженцев и росту переполненности школ. Поскольку школы оказались не в состоянии принять больше учеников, семьям приходилось решать, каких детей обучать, и они обычно выбирали направление в школу мальчиков. Для решения этой проблемы ВПП ввела в практику предоставление ежемесячных домашних пайков, в виде 500г сахара, девочкам, которые посещают школу в течение, по меньшей мере, 80 процентов учебного времени.

⁵⁵ ДОПВ: Продовольственное содействие в целях оказания помощи и защиты средств жизнеобеспечения.

⁵⁶ ДОПВ: Продовольственная помощь сомалийским и суданским беженцам.



Показатель успешной сдачи экзаменов мальчиками и девочками

96. Показатель успешной сдачи экзаменов, демонстрирующий, сдал ли учащийся выпускные экзамены по окончании учебного цикла, является мерой оценки эффективности программ обучения. Сдача выпускных экзаменов является одним из условий продолжения обучения на следующем уровне. Для школ, получающих помощь в рамках Стратегической задачи 4, ВПП установила глобальный целевой показатель достижения 50 процентов успешной сдачи экзаменов. В 2009 году отчетность о динамике этого показателя была представлена менее чем по шести проектам.

Начальная школа в Энгике, Танзания

В 2003 году ВПП начала выдавать холодные завтраки и горячие обеды каждому ученику начальной школы в Энгике, Танзания. В 2004 году первые ученики окончили эту школу и перешли в среднюю школу, когда половина класса из 18 учеников успешно сдала экзамены; в 2009 году показатель окончивших школу достиг 95 процентов, при этом 36 выпускников перешли в среднюю школу. Этот результат впечатляет, учитывая, что в 2009 году район Энгике пострадал от засухи. Для многих учеников школьное питание стало основной ежедневной пищей.

Опыт, накопленный в ходе реализации проектов: показатель успешной сдачи экзаменов мальчиками и девочками

В 2009 году в Лаосской Народно-Демократической Республике⁵⁷ ВПП провела эксперимент с показателем успешной сдачи экзаменов. Ежедневные утренние холодные завтраки предназначались для повышения концентрации внимания учащихся, а показатель успешной сдачи экзаменов является надежным индикатором их способности сосредоточиться на учебных занятиях, поскольку он добавляет объективность предыдущему показателю - «восприятие учителем успеваемости учеников». Сбор данных для получения этого показателя требует меньше времени и усилий. Однако успеваемость учащегося зависит от ряда факторов, и школьное питание является лишь одним из них: поэтому было сложно провести прямую связь между обеспечением школьным питанием и удовлетворительными оценками учеников. Увеличение числа учащихся, являющееся целью мер по обеспечению школьным питанием, также может привести к снижению общего среднего «показателя успешной сдачи экзаменов».

В Гане⁵⁸ «показатель успешной сдачи экзаменов» использовался для оценки эффективности компонента поддержки начального образования в форме выдачи домашних пайков, целью которого является повышение посещаемости занятий и показателей завершения учебы девочками от 4-го класса начальной школы до 3-го класса неполной средней школы. ВПП впервые запросила о представлении этого вида данных в 2009 году и пытается получить аналогичные данные за 2005 и 2007 годы, с тем чтобы выявить динамику тенденций; в этой связи значительное количество времени пришлось потратить на сбор данных на районном уровне. В будущем следует собирать дополнительную информацию о качестве образования, с тем чтобы облегчить надлежащую интерпретацию показателя успешной сдачи экзаменов.

Показатели записи в школу и посещаемости занятий: количество учебных дней, в которые девочки и мальчики посещают занятия, в % к общему показателю для детей-сирот и других групп уязвимых детей

97. Анализ показателей записи в школу, касающихся ДУД, дает оценку эффективности раздачи домашних пайков, с точки зрения привлечения этих детей к учебе в школе; изменение показателей посещаемости занятий является отражением того, в какой степени эти пайки способствуют удержанию ДУД в школе. В 2009 году отчетность в отношении этих показателей была представлена по трем проектам, один из которых был в Эфиопии⁵⁹, где ВПП предоставляет продовольственную помощь в целях поощрения записи в школу и посещения занятий среди ДУД. Большинство этих детей проживают в приемных семьях; другие дети проживают с опекунами, а некоторые проживают в семьях, старшими в которых являются дети. ВПП сотрудничает со 100 партнерами из НПО и общинных организаций (ОО), которые предоставляют дополнительные услуги, такие

⁵⁷ Проект развития (ПР): Начальное образование для девочек и мальчиков в отдаленных районах Лаосской Народно-Демократической Республики.

⁵⁸ СП Гана (2006-2010).

⁵⁹ ДОПВ: Чрезвычайная помощь в связи с гуманитарными кризисами и повышением устойчивости в отношении нехватки продовольствия.

как психологическая и социальная помощь, обеспечение учебными материалами, оплата школьного обучения и приобретение школьной формы.

98. В ходе годовых обследований посещаемости занятий и записи в школу в период 2006-2009 годов, было установлено, что фактически все ДУД в семьях, получающих помощь ВПП, по опросам, были в 2009 году записаны в школы, что представляет собой улучшение по сравнению с 80 процентами в 2006 году.
99. Минимально приемлемым показателем регулярного посещения занятий являются 80 процентов требуемых учебных дней. Исходя из этого базового показателя, уровень регулярного посещения занятий вырос с 31 процента сирот, полностью посещающих школу, в 2006 году до 51 процента в 2009 году. Доля детей, не имеющих возможности посещать школу, по меньшей мере, в пределах 80 процентов учебных дней, сократилась с 9 процентов в 2006 году до 2,7 процента в 2009 году.

Таблица 15: Показатели записи в школу и посещаемости занятий в Эфиопии

Показатель	2006	2007	2008	2009
% процент ДУД, посещающих школу во все учебные дни	31	58	55	51
% процент ДУД, не имеющих возможности посещать школу в течение 80 процентов учебных дней	9	2	1	3
% процент ДУД, записанных в школу, из числа семей, получающих продовольственную помощь	80	д/о	98,8	99,6

Масштабы распространения случаев остановки роста среди целевых групп детей в возрасте до 2 лет (сопоставление роста с возрастом в %)

100. Распространение случаев остановки роста является одним из показателей хронического недоедания. Оно представляет собой долю детей с соотношением роста к возрасту ниже Z-показателя минус 2 (стандартные отклонения) от эталонного среднего показателя, что отражает недостаточность скелетного или линейного роста. ВПП рассматривает в качестве разумного целевого показателя достижение 10-процентного снижения масштабов распространения случаев остановки роста в год. В 2009 году по этому показателю были представлены два сопоставимых комплекта данных.
101. Одним из проектов, направленных на демонстрацию динамики результатов по сокращению числа случаев остановки роста осуществлялся в Гондурасе⁶⁰, в котором последствия глобального экономического кризиса были значительными. К концу 2009 года внутренние цены на рис на 30 процентов

⁶⁰ СП Гондурас (2008-2011).

превысили докризисный уровень, семейные денежные переводы, являющиеся одним из основных факторов экономики, сократились на 11 процентов, а средний душевой ежедневный доход упал до уровня ниже 0,65 долл. США, в результате снижения заработной платы и сокращения возможностей трудоустройства. Проведенное в июне 2009 года обследование продовольственной безопасности и состояния питания в 35 пострадавших от засухи муниципальных образованиях в южных районах Гондураса выявило, что 18 процентов домашних хозяйств сталкиваются с острой нехваткой продовольствия: до 95 процентов дохода домашних хозяйств расходовалось на питание, 80 процентов домашних хозяйств сократили потребление продовольствия, а 24 процента питаются некачественно или в ограниченных масштабах.

102. Среди получателей помощи ВПП масштабы распространения случаев остановки роста (соотношение роста к возрасту в %) среди детей в возрасте до 2 лет возросли с 21 процента в декабре 2007 года до 23 процентов в декабре 2009 года. Частичной причиной этого небольшого увеличения, возможно, является общий рост объемов операций ВПП.

Опыт, накопленный в ходе реализации проектов: представление отчетности о случаях остановки роста детей

Остановка роста детей является одним из непосредственных показателей хронического недоедания - одного из главных предметов озабоченности, нашедших отражение в установках Стратегической задачи 4. Стратегия ВПП по улучшению питания требует концентрации усилий на обеспечении надлежащего питания, особенно во время беременности и в первые два года жизни ребенка. Принятие надлежащих мер на этом этапе может предотвратить необратимые пожизненные последствия недостаточного питания в ранние годы жизни. Следует надеяться, что распространение стратегии улучшения питания будет способствовать повышению осведомленности об этой проблеме и приведет к более широкому использованию этого показателя.

Масштабы распространения железодефицитной анемии среди женщин и детей

103. Анемия характеризуется низкими уровнями гемоглобина, наиболее распространенной причиной которых является недостаток железа. Поэтому концентрация гемоглобина может использоваться в качестве показателя железодефицитной анемии, в отношении которой применяются следующие минимальные показатели: менее 11,0 г/дл для детей в возрасте 6-59 месяцев и беременных женщин, и менее 12,0 г/дл для кормящих и взрослых женщин. Представляется разумным достижение целевого показателя 10-15-процентного сокращения масштабов распространения анемии в год, при условии обеспечения продуктами, обогащенными железом; примеры включают кукурузно-соевые смеси и порошки, обогащенные микроэлементами (ПОМ). В 2009 году отчетность о динамике этого показателя содержалась в восьми комплектах данных, во всех из них сообщалось об улучшении положения.

104. С 2007 года масштабы анемии среди детей в лагерях беженцев в Кении⁶¹ сократились. Последовательное снижение было зарегистрировано в лагере Какума, однако в лагере Дадааб уровни анемии колебались. Постоянно снижались масштабы анемии среди небеременных женщин в Какуме, где в 2009 году на экспериментальной основе ВПП распространяла ПОМ. Однако масштабы анемии среди небеременных женщин в Дадаабе, где ПОМ не распространялись, возросли, а затем стабилизировались на несколько повышенном уровне.
105. В 2007 году от анемии пострадали две трети перемещенных детей в возрасте до 2 лет в Колумбии⁶², а также 50 процентов детей в возрасте 2-5 лет. Масштабы анемии среди детей в возрасте до 5 лет снизилась с 48 процентов до 29 процентов после того, как ВПП распространила произведенную на месте обогащенную пшенично-соевую смесь, или «*Бьенестарина*», в качестве компонента мер по обеспечению здоровья и питания матери и ребенка (ЗПМР).

Опыт, накопленный в ходе реализации проектов: опыт распространения порошков, обогащенные микроэлементами

ПОМ, которые содержат витамины и минералы, имеющие существенное значение для обеспечения функций организма, роста, иммунитета и репродукции, добавляются в пищу непосредственно перед употреблением. В 2009 году ВПП использовала ПОМ в Бангладеш и Непале, а также в Кении, где в ходе оценок было установлено, что после применения ПОМ масштабы анемии сократились на 15 процентов (до 50 процентов): такой результат превышает то, что могло бы быть достигнуто при использовании других видов продуктов питания.

Одной из основных проблем является разработка коммуникационной и маркетинговой стратегии для обеспечения того, чтобы ПОМ употреблялись целевыми группами получателей помощи, поскольку такие продукты и практика обогащения еды непосредственно перед ее употреблением являются новыми для большинства получателей помощи. Очень важно печатать четкие инструкции на пакетах и коробках ПОМ, являющиеся основным средством доведения информации до получателей помощи. Необходимо проведение кампаний социального маркетинга для обеспечения того, чтобы получатели помощи понимали пользу от ПОМ и потребляли их правильно.

Масштабы распространения случаев дефицита массы тела среди целевых групп детей в возрасте до 5 лет (соотношение веса к возрасту в %)

106. Дефицит массы тела среди детей в возрасте до 5 лет означает отклонение соотношения веса к возрасту ниже Z-показателя минус 2 (стандартные отклонения) от эталонного среднего показателя для соответствующего пола и возраста. Он отражает крайнее недоедание (упадок сил), хроническое недоедание (остановка роста) или сочетание того и другого. ВПП установила целевой показатель сокращения масштабов распространения случаев дефицита массы тела на уровне 10 процентов в год. В 2009 году отчетность о

⁶¹ ДОПВ: Продовольственная помощь сомалийским и суданским беженцам.

⁶² ДОПВ: Продовольственная помощь внутренне перемещенным лицам и другим группам населения, испытывающим крайнюю нехватку продовольствия, пострадавшим от актов насилия.

динамике этого показателя была представлена в 12 комплектах данных, в девяти из которых сообщалось об улучшении положения.

107. В Гондурасе⁶³ нерегулярное выпадение осадков в течение 2009 года нанесло ущерб плантациям кукурузы и бобовых, урожай которых был на 50 процентов ниже на каждых четырех из пяти ферм. В ходе национальных обследований питания было установлено, что масштабы распространения случаев упадка сил (соотношение веса к возрасту в %) среди детей в возрасте до 5 лет выросли с 2,3 процента в ноябре 2008 года до 9,6 процента в июне 2009 года, что, возможно, явилось следствием сезонных колебаний. Среди получателей помощи ВПП масштабы распространения случаев дефицита массы тела сократились с 18 процентов в декабре 2007 года до 14,6 процента в ноябре 2009 года. В связи со снижением продовольственной безопасности и ситуаций в области продуктов питания ВПП будет наращивать свои программы в целях удовлетворения возросших потребностей.

Доля больных ТБ, зарегистрированных в рамках программ КЛНН в данном году, которые успешно завершили курс лечения

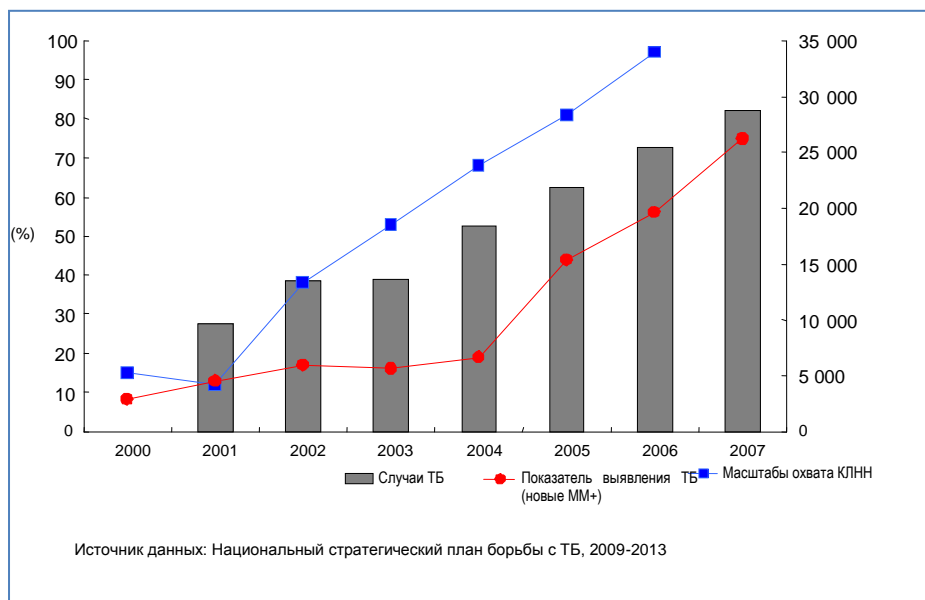
108. Продовольственная помощь стимулирует пациентов к посещению медицинских пунктов в целях диагностирования ТБ и завершения курса лечения. В этот показатель включены пациенты, получившие уведомления от центров, проводящих КЛНН. Успех лечения оценивается как «доля новых положительных по мазку мокроты пациентов, которые излечились (отрицательный анализ мазка мокроты), плюс доля пациентов, завершивших курс лечения, без бактериологического подтверждения излечения»⁶⁴. ВОЗ установила целевой показатель на уровне 85 процентов успешного излечения.
109. В 2009 году отчетность по этому показателю была представлена по восьми проектам; один из которых осуществлялся в Афганистане, где ВПП оказывает продовольственную помощь лицам, проходящим курс лечения от ТБ, с 2003 года. За последние три года показатель успешного излечения ТБ в Афганистане является неизменно высоким и в 2009 году продолжал держаться на уровне 90 процентов, по сравнению с 88,5 процента в 2009 году⁶⁵.
110. Продовольственные стимулы ВПП оказывают значительное воздействие на соблюдение пациентами ТБ требований КЛНН: отделение ВОЗ в Файзабаде сообщило, что после начала программы продовольственной помощи показатели несоблюдения требований снизились с 24 процента до 1 процента.

⁶³ СП Гондурас (2008-2011).

⁶⁴ Пациент, завершающий курс лечения КЛНН, может быть не в состоянии получить бактериологическое подтверждение состоянием мокроты.

⁶⁵ Министерство общественного здравоохранения определяет в качестве показателя успешного излечения ТБ число пациентов с диагнозом мазка легочной мокроты ТБ (ММ+), которые объявлены излечившимися или которые завершили курс КЛНН.

111. Когда ВПП предоставляла продовольственную помощь в качестве стимула к посещению лечебных заведений, наблюдалось также резкое увеличение показателей выявления заболеваний, что показано в диаграмме ниже.



Доля взрослых и детей, инфицированных ВИЧ, числящихся как проходящие курс лечения через 6-12 месяцев после начала ПРТ

112. Этот показатель означает долю выживших детей и взрослых, которые получали помощь в виде продовольственных продуктов и/или питательных веществ в ходе 6- и 12-месячного курса лечения ПРТ. Отдельные лица, возможно, не полностью соблюдают режим лечения, но до тех пор, пока они проходят курс лечения, они включаются в данный показатель.
113. В 2009 году отчетность по этому показателю была представлена по девяти проектам: по пяти проектам сообщалось, что доля больных, числящихся как проходящие курс лечения на 6-м или 12-м месяце, составляет 95 процентов и выше; по восьми проектам был достигнут 79-процентный или более высокий показатель удержания пациентов, что превышает установленное ВПП целевое задание добиться того, чтобы в рамках 80 процентов проектов, по крайней мере, 79 процентов пациентов числились как проходящие курс ПРТ спустя 6 месяцев после его начала⁶⁶.
114. В Танзании⁶⁷ ВПП оказывает поддержку услугам по уходу на дому, предоставляемым испытывающим нехватку продовольствия семьям, пострадавшим от ВИЧ и СПИДа, мерам по предотвращению передачи заболеваний от матери к ребенку (ППЗМР) и программам ПРТ. Помощь ВПП способствовала улучшению соблюдения требований программ ПРТ и

⁶⁶ Небольшое число проектов, по которым представлена отчетность по этому показателю, из 42 проектов, в которых сообщается о случаях ПРТ, свидетельствует о том, что успехи ВПП в целом являются не столь уж большими.

⁶⁷ СП Танзания (2007-2010).

ППЗМР. Снижение распространенности предрассудков, связанных с ВИЧ и СПИДом, способствовало привлечению большего числа больных к продолжению курса ПРТ.

Таблица 16: Доля взрослых и детей, инфицированных ВИЧ и проходящих курс ПРТ, в Танзании

Показатель	декабрь		
	2007	2008	2009
% доля взрослых и детей, инфицированных ВИЧ, числящихся как проходящие лечение на 6-м и 12-м месяце после начала курса ПРТ	15	50	60

Опыт, накопленный в ходе реализации проектов: разработка программ борьбы с ВИЧ и СПИДом

Показатель «доля взрослых и детей, болеющих ВИЧ, числящихся как проходящих лечение на 6-м и 12-м месяце после начала курса ПРТ», содержит два различных общеорганизационных пороговых параметра: 6-месячный срок и 12-месячный срок. ВПП требует представление отчетности только по одному параметру. При сопоставлении результатов между проектами, не всегда ясно, по каким проектам представляются отчеты о 6-месячном параметре, а по каким - о 12-месячном параметре. С учетом концентрации усилий на оказании помощи продуктами питания лицам, инфицированным ВИЧ (ЛИВИЧ), проходящим курс ПРТ, требуются дополнительные усилия по разработке более обоснованных показателей, которые отражали бы итоговые результаты.

Опыт, накопленный в ходе реализации проектов: распределение денежных средств и купонов

В Пакистане⁶⁸ вместо продуктов питания распределялись продовольственные талоны или купоны в качестве компенсации заработной платы или стимула для бедных сельских общин к созданию инфраструктурных объектов. Использование продовольственных талонов привело к сокращению высоких государственных транспортных расходов в связи с прямым распределением продовольствия с 30 до 5 процентов. Выпуск купонов сериями создал возможность осуществления контроля над их использованием, что тем самым способствовало улучшению отчетности, а также мониторинга структуры потребления и функционирования рынка.

В начале 2009 года в Замбии⁶⁹ ВПП реализовала программу продовольственных купонов для детей, сталкивающихся с умеренным недоеданием, и их семей, которая впоследствии была расширена и стала включать пациентов, больных СПИДом и ТБ.

⁶⁸ СП Пакистан (2005-2009).

⁶⁹ ДОПВ: Помощь жертвам наводнений в Замбии.

Страновое отделение внедрило в практику электронные купоны вместо более общепринятых бумажных купонов. Использование купонов вместо мер по распределению продовольствия привело к снижению перегруженности в лечебных учреждениях и создало персоналу возможности сосредоточить усилия на выполнении ключевых функций. В результате осуществления программы купонов предприятия розничной торговли увеличили прибыль. Ваучеры оказались экономичной формой помощи, что привело к сокращению операционных расходов ВПП почти на 30 процентов.

Итоговые результаты деятельности

Таблица 17: Стратегическая задача 4 – Показатели итогов деятельности

Число получателей помощи (000)						
Женщины	Девочки	Мужчины	Мальчики	Итого		
4 839	9 695	3 258	9 776	27 568		
Получатели помощи, тоннаж и прямые расходы, в разбивке по основным видам деятельности						
Виды деятельности	Получатели помощи (000)	% получателей помощи	Распределенное продовольствие (000 мт)	% распределенного продовольствия	Предполагаемые прямые расходы (млн. долл. США)	% прямых расходов
Уход и лечение (ПРТ, ТБ и ППЗМР)	1 094	4,0	83	10,3	64	9,2
Распределение денежных средств и/или купонов	33	0,1	-	-	1	0,1
ПОА/ПОТ	141	0,5	4	0,5	4	0,5
ПОО*	1 121	4,1	33	4,1	23	3,3
Дополнительные продукты, обогащенные микроэлементами	38	0,1	1	0,2	1	0,1
Смягчение последствий/меры социальной защиты (семьи, пострадавшие от СПИДа, и ДУД)	1 431	5,2	130	16,1	88	12,7
ЗПМР	5 162	18,7	159	19,7	119	17,1
Школьное питание	18 547	67,3	396	49,1	397	57,0
ИТОГО	27 568	100,0	806	100,0	697	100,0

Стратегическая задача 5 – Укрепление потенциала стран по сокращению масштабов голода, в том числе посредством стратегий передачи ответственности и местных закупок

Таблица 18: Стратегическая задача 5 – Отчетность и результаты

Цели

1. Использование покупательной способности для поддержки устойчивого развития систем обеспечения безопасности в области продовольствия и питания, а также превращение помощи в области продовольствия и питания в производительные инвестиции в развитие местных общин
2. Разработка четких стратегий передачи ответственности на местный уровень в целях повышения эффективности национальных мер по борьбе с голодом
3. Укрепление потенциала стран в области разработки, управления и реализации механизмов, стратегий и программ в целях прогнозирования голода и снижения его масштабов

Показатели

- 5.1.1 Объем продовольствия, закупленного на месте, в % от объема продовольствия, распределенного в стране
- 5.2.1 Разработка и осуществление стратегии передачи ответственности на местный уровень
- 5.3.1 % роста государственного финансирования механизмов борьбы с голодом в национальных планах действий

Общий обзор результатов

115. В 2009 году общеорганизационные показатели, относящиеся к Стратегической задаче 5, были включены в логико-структурные схемы 31 увязанного с МСР проекта. Однако ни один показатель по выполнению Стратегической задачи 5 не был представлен более чем по десяти проектам.

Местные закупки продовольствия, в% от объема продовольствия, распределенного в стране

116. Местные закупки означают продовольствие, произведенное в стране-получателе помощи. Страновые отделения имеют целевые задания в отношении доли продовольствия, которое должно быть закуплено на месте, в зависимости от таких факторов, как объем урожая и уровень денежных взносов. Эти задания направлены на увеличение местных закупок в качестве доли распределяемого ежегодно продовольствия. В 2009 году местные закупки ВПП составили 364 млн. долл. США.

117. В Индонезии⁷⁰ все продовольствие, распределенное ВПП в 2009 году, было закуплено на месте. Основными преимуществами этого были своевременное наличие продовольствия, снижение расходов по поставкам и убытков, а

⁷⁰ ДОПВ: Восстановление здоровья за счет обеспечения питанием в Индонезии.

также наличие продовольственных товаров, с большей готовностью воспринимаемых получателями помощи. Местные закупки также содействовали развитию потенциала по производству обогащенных пищевых продуктов.

Разработка и реализация стратегии передачи ответственности на местный уровень

118. Стратегия передачи ответственности на местный уровень предусматривает ответственность местных, национальных и региональных институтов за реализацию долговременных мер по борьбе с голодом, посредством знаний, профессиональных навыков, программ и ресурсов, которые обеспечивают достижение успеха. Цель состоит в том, чтобы страны осуществляли свои собственные меры по борьбе с голодом и были полностью подотчетны группам населения, уязвимым перед лицом голода. Итоговые результаты деятельности оцениваются по шкале от 1 (низкие) до 3 (высокие).
119. В 2009 году страновая программа в Индии⁷¹ явилась одним из четырех проектов, по которому была представлена отчетность по этому показателю, достигнутому уровня 3 или «достигнуто». Меры по развитию потенциала в Индии включали оказание помощи в ускорении реализации государственных программ, основанных на использовании продовольственного компонента, которые включали меры по борьбе с ВИЧ и СПИДом. Соединение компонента питания с мерами по уходу и лечению ЛИВИЧ было направлено на включение в эти программы компонента питания - практика, которая дублируется в нескольких штатах государственными учреждениями.

Процентное увеличение государственного финансирования на разработку механизмов борьбы с голодом в национальных планах действий

120. Национальные планы действий включают законодательные акты, стратегию или разработку плановых документов с конкретным изложением мер по борьбе с голодом. Механизмами борьбы с голодом являются виды деятельности ВПП, которые включены в национальные системы в целях дальнейшей реализации: они включают организацию школьного питания, оценки потребностей, методику отбора целевых групп населения, управление, транспортировку и хранение продовольствия, анализ рынков, обеспечение продовольственной безопасности, управление информацией в области питания, гендерный анализ и процедуры проведения конкурсных торгов. Поставленная задача включает в себя постепенное расходование государственных средств на реализацию намеченных мер, пока правительство не возьмет на себя всю полноту ответственности. Этот показатель демонстрирует, выросли или не выросли расходы, а не фактически израсходованную сумму.

⁷¹ СП Индия (2008-2012).

121. ВПП оказала помощь Министерству социальной солидарности Египта⁷² в укреплении его потенциала по улучшению отбора целевых групп получателей помощи и обеспечению рентабельности национальной программы продовольственных субсидий. Министерство обратилось к ВПП с просьбой провести обследование управления системой производства и сбыта субсидированного хлеба «*балади*», а также анализ профиля и характера поведения получателей субсидированных продуктов питания. Эти обследования используются для ориентирования пересмотра программы социальной защиты. Приверженность правительства деятельности в этой области привела к увеличению бюджетных ассигнований на совершенствование системы продовольственных субсидий.

⁷² СП Египет (2007-2011).

Инициативы по содействию выполнению Стратегической задачи 5

122. Гранты и целевые фонды ВПП являлись важным источником финансирования выполнения ее роли в наращивании потенциала правительств по обеспечению готовности и принятию мер реагирования в чрезвычайных ситуациях, а также по реализации новых экспериментальных инициатив. Благодаря Сети реагирования в чрезвычайных ситуациях в Латинской Америке и Карибском бассейне (ЛАСЕРН), период времени до принятия мер реагирования сократился с семи дней до одного-трех дней в странах, в которых нет представительств ВПП. Возможности обеспечения готовности и принятия мер реагирования в чрезвычайных ситуациях в странах Ближнего Востока, в которых нет представительств ВПП, расширились, благодаря созданию потенциала и налаживанию партнерства с учреждениями Организации Объединенных Наций, местными правительствами и региональными сетями.
123. ВПП продолжает работать с правительствами стран Латинской Америки и Карибского бассейна⁷³ в целях расширения обязательств и наращивания потенциала по сокращению масштабов голода посредством основанных на продовольственной помощи программ социальной защиты. Проекты в этой области направлены на повышение эффективности мер по борьбе с голодом на основе использования опыта и потенциала стран региона. ВПП обеспечивает техническое сотрудничество, особенно в области питания.
124. Важной инициативой явилось налаживание партнерства между 200 профессиональных специалистов из 50 национальных институтов в целях обследования систем социальной защиты в Центральной Америке и Доминиканской республике, а также анализа их эффективности в решении проблем питания. Были выявлены наиболее эффективные методы работы по включению компонентов питания в программы социальной защиты в целях переориентации их приоритетов и расширения. Впоследствии Доминиканская Республика обратилась к ВПП с просьбой оказать техническое содействие в разработке продовольственного компонента наиболее крупной обусловленной обязательствами национальной программы распределения денежных средств «*Солидаридад*».
125. К концу 2009 года в результате оказанной ВПП поддержки восемь стран разработали национальные планы и программы производства микроэлементов (Гондурас, Перу и Эквадор осуществили это в 2009 году), и действовало 17 соглашений о сотрудничестве между ВПП и заинтересованными партнерами в целях ликвидации нехватки микроэлементов. Государственное финансирование в целях решения проблемы нехватки микроэлементов увеличилось на 100 процентов в Гватемале и на 20 процентов в Панаме.

⁷³ ПР: Создание потенциала и техническая помощь в поддержку программ социальной защиты, основанных на продовольственной помощи; и П: создание потенциала комплексных программ производства продуктов, обогащенных микродобавками, в регионе Центральной Америки.

Итоговые результаты деятельности

Таблица 20: Стратегическая задача 5 – Итоговые результаты деятельности						
Получатели помощи, тоннаж и прямые расходы, в разбивке по основным видам деятельности						
Виды деятельности	Получатели помощи (000)	% получателей помощи	Распределенное продовольствие (000 мт)	% распределенного продовольствия	Ориентировочные прямые расходы (млн. долл. США)	% прямых расходов
Создание потенциала (местные закупки/передача ответственности/ просветительская деятельность)	-	-	-	-	20	19,6
СО	-	-	-	-	82	80,4
ИТОГО					102	100

Накопление опыта в ходе реализации проекта: представление отчетности в 2009 году

126. Наметилось улучшение в области представления отчетности об итоговых результатах работы по реализации общеорганизационных проектов: в 2009 году показатель представления отчетов составил 62 процента, по сравнению с 54 процентами в 2008 году. В 2009 году на 25 процентов увеличилось также число представляемых в отчетах показателей, основанное на количестве показателей, включенных в логически-структурные схемы проектов. Из числа новых показателей, наиболее часто представляемым в отчетах показателем был «показатель потребления продовольствия домашними хозяйствами».
127. В 2009 году из 46 проектов, увязанных с МСР, по которым была представлена отчетность о мерах по обеспечению питанием в рамках Стратегической задачи 1, отчетность по общеорганизационным показателям была представлена по 27 проектам⁷⁴; из числа этих показателей, наиболее сообщаемыми были «масштабы распространения крайнего недоедания» (70 процентов) и «масштабы распространения низких показателей ОСТП» (22 процента). По 17 проектам была представлена отчетность о показателях, увязанных с конкретными проектами, наиболее распространенными из которых были «показатель восстановления в результате дополнительного питания» (28 процентов) и «показатель невыполнения требований в связи с обеспечением дополнительным питанием» (26 процентов).
128. В 2010 году будет проведен обзор новых показателей, относящихся к Стратегической задаче 2 и Стратегической задаче 3, с тем чтобы помочь страновым отделениям в ознакомлении с ними, при одновременном дальнейшем использовании прежнего показателя «доля дохода домашних хозяйств, расходуемая на питание».

⁷⁴ Сроки реализации трех проектов составляли менее шести месяцев, и поэтому по ним не требовалось представление отчетности в отношении этих показателей.

129. В 2009 году отчетность об общеорганизационных итоговых показателях была представлена по 57 процентам из 56 видов деятельности в области обеспечения питанием и ЗППР, в рамках Стратегической задачи 4; в 2008 году это было сделано по 60 процентам.
130. Число стран, представивших отчеты об итогах работы в области лечения ВИЧ и ТБ, постепенно увеличивалось с 12 стран в 2006 году до 24 - в 2009 году. В 2009 году отчетность по общеорганизационным показателям, относящимся к ВИЧ или ТБ, была представлена по 21 проекту, увязанному с МСР Стратегическими задачами.
131. В настоящем разделе представлена сводная отчетность об итогах деятельности, в разбивке по Стратегическим задачам на основе МСР, с тем чтобы осветить итоги коллективной деятельности страновых отделений ВПП. Многие проблемы отражены также в конкретных общеорганизационных итоговых показателях. Что касается оценки результатов, представление отчетности в отношении выполнения установленных заданий будет по-прежнему оставаться проблемой.



ЧАСТЬ III: ОБЩЕОРГАНИЗАЦИОННАЯ ДЕЯТЕЛЬНОСТЬ, В РАЗБИВКЕ ПО ПАРАМЕТРАМ РЕЗУЛЬТАТОВ УПРАВЛЕНИЯ

Общий обзор

132. Оценка работы руководящего персонала является центральным элементом управления общеорганизационной деятельностью и отчетности ВПП. В 2009 году ВПП разработала пять параметров оценки результатов управления, чтобы дать возможность управленческому персоналу выявлять проблемы и принимать меры по их решению более системным образом, а также оценивать эффективность работы общеорганизационного управления и финансовых структур по содействию реализации Стратегических задач. В то время как стратегические результаты содержат оценку того, чем занимается ВПП, результаты управления отражают то, каким образом стратегические результаты должны быть достигнуты.
133. Параметрами оценки результатов управления являются:
- **Обеспечение ресурсами:** обеспечение и мобилизация ресурсов, таких как денежные средства, продовольствие, непродовольственные товары и сотрудники в целях реализации своей стратегии.
 - **Руководство управлением активами:** управление ресурсами ВПП, с точки зрения минимизации убытков, обеспечения качества и безопасности продуктов питания, обеспечения безопасности и благополучия сотрудников, управления материальными ресурсами и поддержания бренда и репутации ВПП.
 - **Обучение и инновации:** создание культуры обучения и инноваций в целях поддержки работы ВПП посредством освоения знаний, повышения квалификации персонала и использования исследовательских возможностей.
 - **Внутренние деловые операции:** оказание эффективных вспомогательных услуг (закупка, ведение отчетности, внутренний и внешний обмен информацией, оказание поддержки в сфере информационно-коммуникационных технологий (ИКТ), организация служебных поездок) в целях обеспечения непрерывности операций ВПП.
 - **Эффективность операций:** эффективное осуществление программ, поддерживаемых ВПП, посредством разработки проектов на основе ситуационного анализа и при участии партнеров и заинтересованных сторон, а также осуществление проектов посредством эффективного управления ресурсами, мониторинга и отчетности, обеспечения транспортных операций, поставок, управления распределением помощи и системой поставок продовольствия.
134. В настоящем разделе ГОД содержится информация о достижениях 2009 года, в разбивке по каждому параметру результатов управления. Поскольку ВПП впервые представляет отчетность по этим параметрам, они будут и далее разрабатываться и уточняться в 2010 году.

135. Некоторые показатели останутся без изменений по сравнению с показателями, представленными в рамках предыдущего Стратегического плана: Эти показатели изложены ниже вместе с новыми показателями деятельности, с тем чтобы дать возможность сопоставления достижений в области управления за последние годы. Будущие ГОД будут полностью увязываться с новой Матрицей стратегических результатов.

Параметр 1 результатов управления - Обеспечение ресурсами

136. Обеспечение ресурсами затрагивает все проблемы, относящиеся к возможностям ВПП по привлечению ресурсов, необходимых для удовлетворения растущих потребностей в помощи, - денежных средств, продуктов питания, непродовольственных товаров и персонала.

Таблица 21: Параметр 1 результатов управления

Показатели деятельности	2007	2008	2009
<i>Поступления - привлеченные ресурсы</i>			
Общий объем поступлений (млрд. долл. США)	3,0 ³⁷	5,1	4,4
% поступивших финансовых средств в сравнении с запланированным объемом (поступления в виде взносов в сравнении с окончательным бюджетом)	д/о	89,0	65,0
Общая сумма взносов (млрд. долл. США)	2,7	5,0	4,0
% многосторонних взносов	9,5	18,0	8,0
% «несвязанных» ³⁸ взносов	5,8	16,3	6,5
% ведущих 20 доноров, взносы которых ежегодно растут на сумму >10 процентов ³⁹	30,0	95,0	15,0
Денежные взносы, в процентах к общей сумме взносов (%)	57,6	60,5	58,6
Общая сумма пожертвований частного сектора в ВПП (млн. долл. США)	95,3	194,3	145,3
Стоимость натуральных взносов, полученных по соглашениям о резервном партнерстве (млн. долл. США)	5,5	6,3	7,8
<i>Людские ресурсы</i>			
% сотрудников ВПП с контрактами на один год и более	90,6	91,0	92,0
Доля женщин-сотрудников ВПП с контрактами на один год и более (%)	29,5	30,0	29,0
Доля граждан развивающихся стран в составе международных сотрудников категории специалистов (%)	40,8	41,0	42,0

Примечание: За 2009 год донорского финансирования взносы подсчитаны на основе данных Системы мобилизации ресурсов (СМР) и «ВИНГЗ-II», и поэтому они не полностью сопоставимы с суммой поступлений по взносам, представленной в Финансовой ведомости.

Поступления - привлеченные финансовые ресурсы

137. В 2009 году, несмотря на финансовый кризис, поступления за счет взносов составили 4,2 млрд. долл. США, что на 833 млн. долл. США (17 процентов) меньше, чем рекордно высокая сумма 5,1 млрд. долл. США, полученная в 2008 году. Взносы поступили от 79 доноров. Ресурсы ВПП, полученные за счет взносов, состоят из денежных средств в сумме 3,4 млрд. долл. США

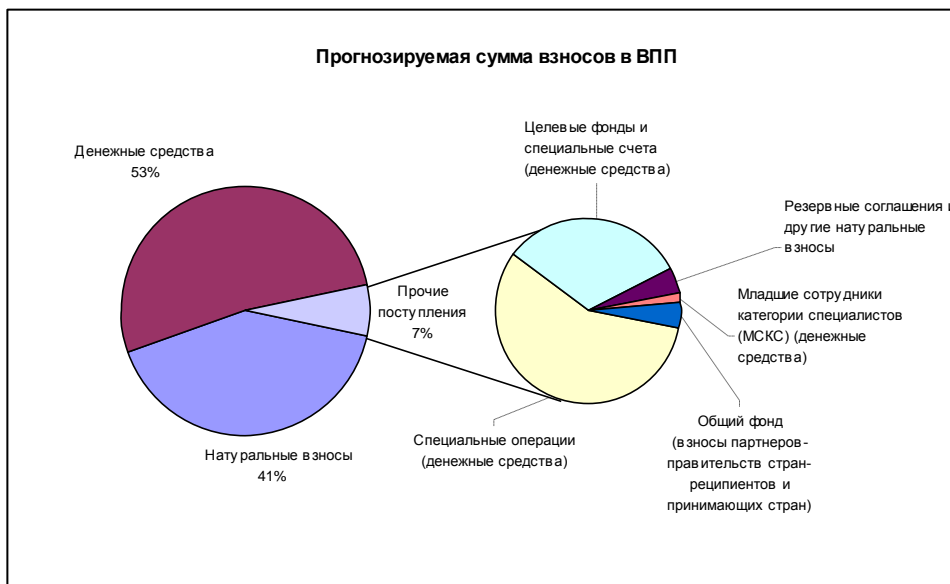
³⁷ Сумма поступлений и взносов за 2007 год является несопоставимой с показателями, подсчитанными в соответствии с МСУГС.

³⁸ «Несвязанные» взносы определяются как многосторонние денежные взносы на осуществление операций продовольственной помощи, без ограничения в отношении закупок.

³⁹ Самые крупные 20 доноров определяются в течение года, предшествовавшего году представления отчета.

(79 процентов) и натуральных взносов в объеме 760 млн. долл. США (17 процентов).

138. В 2009 году поступления за счет взносов покрывали 65 процентов сметных потребностей ВПП, составивших 6,5 млрд. долл. США.



139. На долю ЧО, специальных операций (СО), ДОПВ и Счета для мероприятий по немедленному реагированию (СНР) пришлось 86 процентов взносов. Взносы на деятельность в целях развития составили 238 млн. долл. США, что является самым низким уровнем с 2002 года, составляющим 6 процентов от общей суммы взносов - самая низкая доля за все время.



140. Общая сумма взносов, полученных в 2009 году, была на 1,5 млрд. долл. США выше среднего уровня 2005-2007 годов. Фактический объем поступлений за счет взносов за двухгодичный период составил 9,2 млрд. долл. США, что на 10 процентов выше, чем прогноз в сумме 8,4 млрд. долл. США, представленный в Плане управления на 2008-2009 годы. ВПП получила рекордные суммы взносов (см. Приложение VII) от Бельгии,

Бразилии, Германии, Испании, Катара, Российской Федерации, Финляндии и Японии. Другие доноры увеличили или сохранили на высоком уровне свои взносы: Австралия, Европейская комиссия, Канада, Соединенное Королевство, Соединенные Штаты Америки, Швейцария и Швеция. В 2009 году взносы внесли 49 стран, не являющихся членами Организации экономического сотрудничества и развития (ОЭСР), - сокращение по сравнению 66 странами в 2008 году. В 2009 году впервые донорскую помощь ВПП оказали правительства трех стран: Казахстана, Омана и Украины⁴⁰.

141. Были открыты новые каналы финансирования с донорами из ОЭСР, а также с тематическими и многосторонними донорскими целевыми фондами, такими как Глобальная программа продовольственной помощи Всемирного банка, Испанский фонд содействия достижению Целей в области развития (ЦРТ), сформулированных в Декларации тысячелетия (ЦРТ-Ф), немецкий банк «Кредитанштальт фюр видерауфбау», Продовольственный фонд Европейского союза и Тематическая программа обеспечения продовольственной безопасности, курируемая управлением «ЮропЭйд». ВПП также выиграла от изменений в правилах деятельности других фондов, таких как Фонд миростроительства Организации Объединенных Наций.
142. В 2009 году было окончательно налажено партнерство нового типа с Австралией в отношении полностью гибкого многостороннего финансирования на четыре года; оно включает поддержку программ ВПП по обеспечению школьного питания. Восемь доноров подписали многолетние соглашения с ВПП на 2007-2014 годы о финансировании на сумму 800 млн. долл. США.
143. Правительства принимающих стран (Бангладеш, Буркина-Фасо, Бурунди, Египта, Иордании, Камбоджи, Кении, Мадагаскара, Малави, Пакистана и Филиппин) расширили свою поддержку ВПП посредством денежных и натуральных взносов. ВПП также выиграла в результате заключения выгодных соглашений о закупках в ряде стран: например, Индия предоставила ВПП зерновые по цене на уровне 33 процентов от рыночных цен.
144. В 2009 году ВПП получила в виде натуральных взносов 181 633 мт продовольствия, главным образом зерновых, от правительств восьми стран в рамках партнерских соглашений. Эти натуральные взносы были дополнены денежными пожертвованиями от 14 доноров в сумме 35,6 млн. долл. США на покрытие расходов в соответствии с принципом полной окупаемости затрат. Если бы эти денежные средства были использованы для международных или местных закупок, а не были бы предоставлены в рамках партнерских соглашений, их продовольственный эквивалент составил бы максимум 75 000 мт при полной окупаемости затрат: это дало возможность ВПП оказать дополнительную продовольственную помощь большему числу людей с меньшими задержками. Например, партнерские соглашения с Бразилией и Испанией в отношении 25 000 мт риса, дали возможность ВПП оказать помощь 3,8 млн. человек в Гаити и Гондурасе.

⁴⁰ Доноры, внесившие взносы в ВПП до 2002 года и снова в 2009 году рассматриваются как новые доноры.

145. В 2009 году совместное финансирование, объем которого составил 217 млн. долл. США, стало четвертым наиболее крупным источником поступлений; 70 процентов этих ресурсов (152 млн. долл. США) приходилось на долю Центрального фонда реагирования в чрезвычайных ситуациях (ЦФЧС). ВПП получила 36 процентов всех выплат ЦФЧС, включая крупнейшую единовременную сумму ассигнований какому бы то ни было учреждению (взнос в сумме 25 млн. долл. США), на осуществление операций в Сомали. Средства из совместных фондов имели особенно важное значение для финансирования чрезвычайных операций и СО, страдающих от недостаточного финансирования, таких как Центр доставки гуманитарной помощи по воздуху Организации Объединенных Наций (ЦГПВ ООН); 15,5 млн. долл. США (10 процентов) средств, предоставленных ВПП по линии ЦФЧС, предназначались для проведения СО. Из общей суммы совместного финансирования, 7 процентов средств были направлены в страновые и общие целевые фонды (первые - это операционные фонды, обычно предоставляемые правительствами принимающих стран; последние представляют собой взносы на создание институционального потенциала).

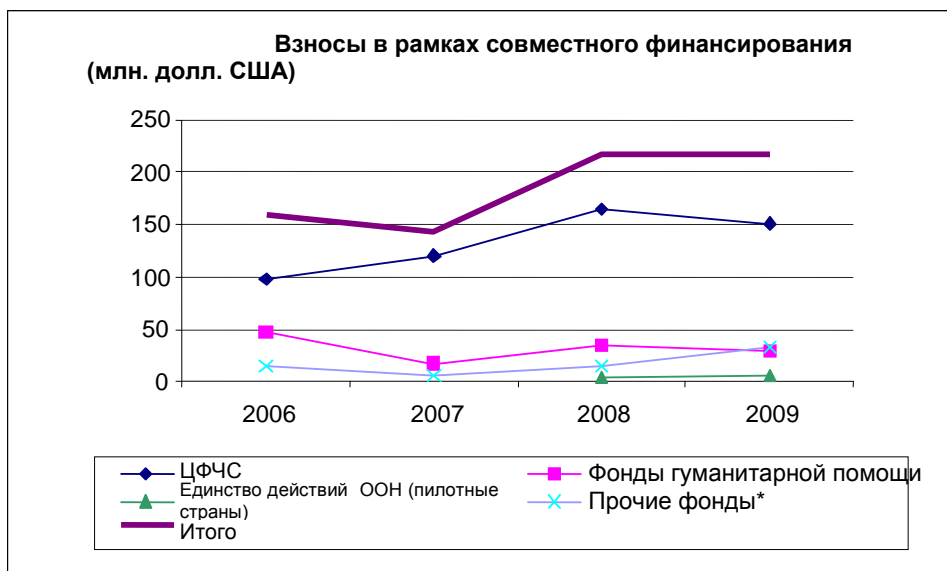


Таблица 22: Взносы в рамках совместного финансирования (%)

	2006	2007	2008	2009
ЦФЧС	61	84	75	70
Фонды гуманитарной помощи	30	12	16	13
Пилотные страны-участницы инициативы «Единство действий ООН»	0	0	2	2
Прочие фонды*	9	4	7	15
Итого	100	100	100	100

*Совместные программы с другими учреждениями Организации Объединенных Наций

146. В 2009 году объем ресурсов, полученных в рамках совместных программ другими учреждениями Организации Объединенных Наций, более чем удвоился - с 15,7 млн. долл. США в 2008 году до 32,3 млн. долл. США в 2009 году. Это стало следствием повышения значимости совместных программ, центральной роли совместных межучрежденческих призывов и общих планов гуманитарных акций, а также передачей большего объема полномочий отделениям доноров на местах.
147. Признание в ходе Аквильской встречи Группы Г-8 необходимости поиска глобального решения проблемы отсутствия продовольственной безопасности и голода стало отправной точкой деятельности по разработке страновых рамок всеобъемлющего планирования, таких как Комплексная программа развития сельского хозяйства в Африке (КПСХА) и Рамочные программы Организации Объединенных Наций по оказанию помощи в целях развития (ЮНДАФ), с тем чтобы объединить всех партнеров в рамках одной инициативы, направленной на разработку обновленной совместной инвестиционной стратегии в целях решения проблем нехватки продовольствия и голода. Это создает благоприятные возможности для ВПП, как партнера-исполнителя и поставщика технических консультационных услуг, в плане работы с другими партнерами и максимального увеличения своих сравнительных преимуществ.

Партнерство с частным сектором

148. В 2009 году мобилизация средств частного сектора (см. Приложение VII) достигла уровня 104 млн. долл. США в виде денежных средств и 40 млн. долл. США в виде натуральных пожертвований, что намного превысило годовое задание, составляющее 80 млн. долл. США. Несмотря на глобальный экономический спад, долгосрочные партнерские связи ВПП с частным сектором оставались устойчивыми. Компания «Юм!Брендз» продолжила свою Всемирную кампанию чрезвычайной помощи в целях борьбы с голодом - крупнейшую кампанию в мире с участием потребителей, посвященную повышению осведомленности о проблеме голода: в ходе этой

кампании было собрано 10 млн. долл. США в виде свободных средств для ВПП. «Юм!Брендз» обязалась продолжить эту кампанию, по крайней мере, до 2015 года.

149. Партнеры из частного сектора по-прежнему были решительными сторонниками стратегии ВПП в области улучшения питания, предоставляя денежные средства и экспертные знания. В 2009 году ВПП приступила к осуществлению проекта «Лазерный луч»⁴¹, имеющего целью создание расширяемой и воспроизводимой модели для предотвращения детского недоедания в Бангладеш и Индонезии, сочетая опыт ВПП и частного сектора в области питания, обеспечения продовольственной безопасности и гигиены; в рамках этого проекта ВПП инициировала корпоративное партнерство с компанией «Хайнц энд Крафт» и расширила свои отношения с Глобальным альянсом за улучшение питания (ГАУП). Специалисты базирующейся в Нидерландах глобальной корпорации в области медико-биологических наук «Ройал ДСМ Н.В.» работали в Египте над повышением питательных качеств финиковых батончиков, а в Кении - над разработкой новых методов обеспечения получателей помощи микроэлементами. Частные компании также оплатили услуги шести специалистов в области питания, привлекаемых по мере необходимости для работы на проектах ВПП.
150. Частный сектор также содействовал укреплению потенциала ВПП в области реагирования в случае кризисных ситуаций: за несколько недель был собран 1 млн. долл. США на проведение ЧО в связи с наводнением на Филиппинах, а корпоративный партнер компания «ТНТ» организовала два воздушных рейса в зону бедствия с высококалорийным печеньем. Во время землетрясения «Паданг» в Индонезии группы быстрого реагирования, подготовленные при поддержке компании «Водафон» и фондов Организации Объединенных Наций, оказали помощь в организации поддержки в сфере услуг ИКТ и материально-технического обеспечения.
151. Компания «ЛГ-Электроникс» стала первой азиатской многонациональной компанией, которая оказала ВПП международную помощь, внося вклад в программы борьбы с голодом в районе Африканского Рога, вызванным климатическими условиями.

Обеспечение доступа получателей помощи ВПП к кредитуемым квотам углерода

В рамках партнерства с частным сектором, ВПП использовала целевые фонды для продвижения получателей помощи ВПП, занимающихся лесовосстановлением и обеспечением школьного питания в экологически деградировавших районах Африки, на рынок кредитуемых квот углерода. На Копенгагенском саммите 2009 года сокращение масштабов обезлесения было объявлено одной из приоритетных, наиболее рентабельных стратегий по борьбе с изменением климата. Указанная инициатива ВПП будет способствовать решению проблемы изменения климата и обеспечению того, чтобы общинные работы, получающие помощь ВПП, приносили дополнительные выгоды.

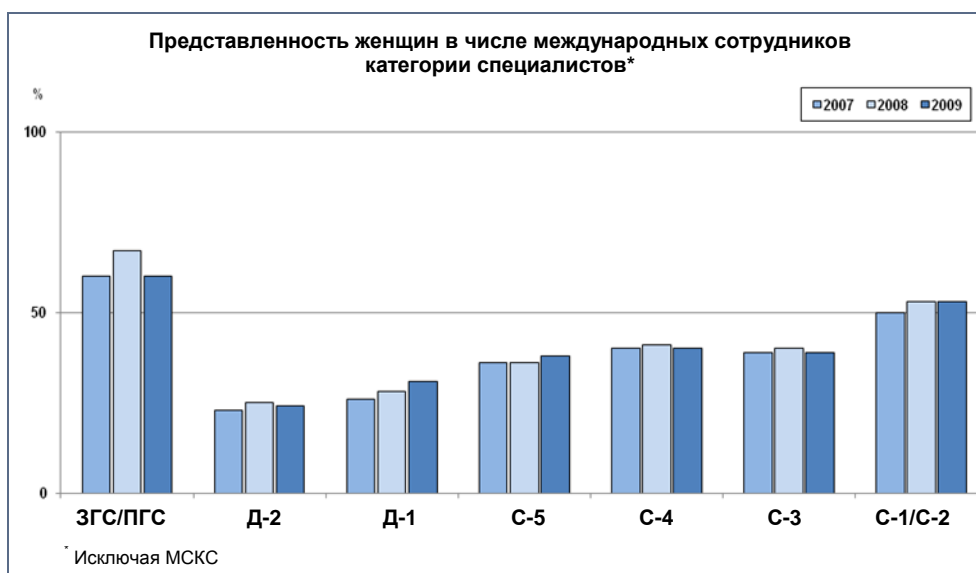
152. Сбор средств через Интернет достиг 2 млн. долл. США, что меньше 2,75 млн. долл. США, собранных в 2008 году, однако число людей, поддерживающих ВПП в Интернете, возросло с 72 000 до 90 000 человек.

⁴¹ Новаторская программа, которая объединяет возможности многонациональных корпораций и направляет их на ликвидацию голода и недоедания среди детей в развивающихся странах.

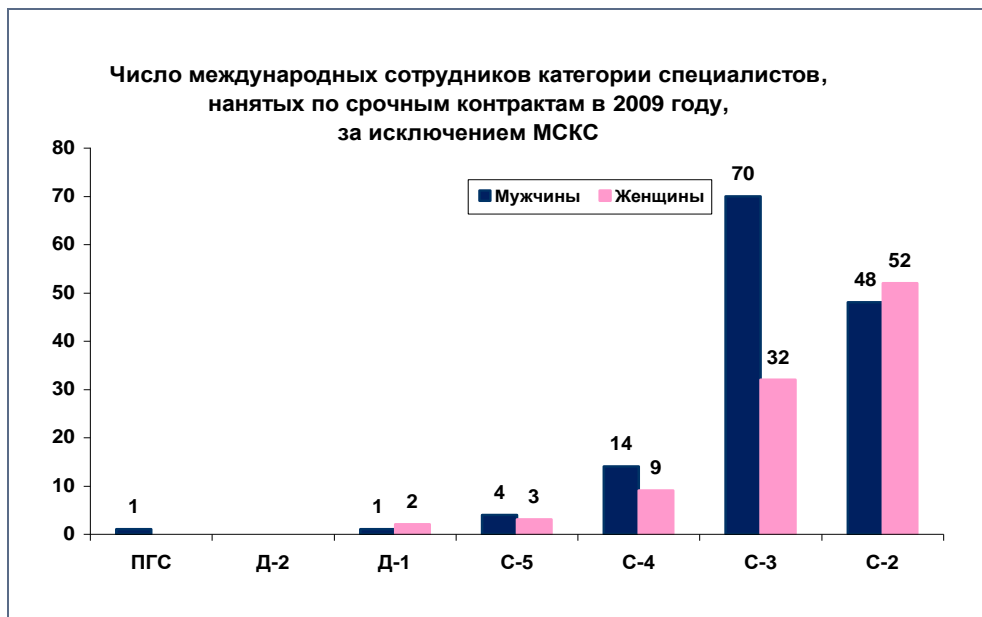
153. В 2009 году операции ВПП были расширены за счет привлечения в 106 случаях персонала, предоставленного резервными партнерами. Этот персонал, привлечение которого обошлось, по оценкам, в 7,8 млн. долл. США, поступал от международных НПО, правительств и коммерческих организаций и включал квалифицированных специалистов для осуществления операции на Оккупированной палестинской территории в январе, на Филиппинах в сентябре, в связи с тропическим ураганом «Кетсана», а также операций экстренной помощи ВПП в Судане и Демократической Республике Конго. Несколько резервных партнеров ВПП предоставили полный комплекс услуг в виде персонала и техники, которые (грузовики, с персоналом по управлению транспортным парком и ремонтной бригадой) были задействованы в восточном Конго.

Людские ресурсы

154. По состоянию на 31 декабря 2009 года, 92 процента сотрудников ВПП с контрактами сроком, по меньшей мере, на один год, базировались на местах (см. Приложение IV). Доля женщин в ВПП с контрактами сроком на один год и более составила в 2009 году 29 процентов, что немногим ниже 30 процентов, достигнутых в 2008 году. В категории специалистов доля женщин в 2009 году составила 40 процентов должностей - то же, что и в 2008 году. Женщины по-прежнему недостаточно представлены на более высоких должностях, однако число женщин-страновых директоров увеличилось на 30 процентов - с 15 в 2008 году до 20 в 2009 году; возросла также доля женщин-заместителей страновых директоров - с 13 процентов в 2002 году до 41 процента в 2009 году. Это окажет положительное влияние на готовность сотрудников-женщин занимать в будущем посты страновых директоров



155. Что касается найма персонала, достижение гендерного паритета в группе международных сотрудников категории специалистов по-прежнему остается проблемой. На уровне С-2 было нанято больше женщин, чем мужчин.



Источник: система «ВИНГЗ-II» ВПП, через браузер бизнес-объектов

156. Доля граждан развивающихся стран в международной категории специалистов составила 42 процента, что выше целевого задания, установленного на уровне 40 процентов, и 28 процентов должностей старших руководителей, как и в 2008 году. Количество постов страновых директоров, занимаемых гражданами развивающихся стран, увеличилось с 18 в 2008 году до 23 в 2009 году.
157. Центр развития управления (ЦРУ) учреждений, расположенных в Риме, предлагает сотрудникам возможность составлять планы обучения в целях повышения их профессиональной квалификации. За последние пять лет после 2004 года, 50 процентов обучающихся составляют женщины, и 60 процентов являются гражданами развивающихся стран.

Параметр 2 результатов управления - Руководство управлением активами

158. С помощью параметра «руководство управления активами» проводится оценка того, эффективно ли ВПП управляет активами, вверенными ее попечению. Он охватывает все вопросы, относящиеся к управлению ресурсами, в частности, максимальное повышение отдачи от предоставляемых ресурсов, эффективное управление материально-технической базой, сведение к минимуму потерь ресурсов, обеспечение безопасности и благополучия сотрудников, а также защита бренда и репутации ВПП.

Таблица 23: Параметр 2 результатов управления

Показатели деятельности	2007	2008	2009
<i>Финансовая деятельность</i>			
Общие расходы (млрд. долл. США)	3,0	3,7	4,2
Окончательный бюджет (млрд. долл. США)	д/о	5,6	6,5
Поступления за счет взносов (млрд. долл. США)	2,7	5,0	4,2
Исполнение бюджета (млрд. долл. США)	д/о	4,4	3,8
Общая стоимость основных фондов ВПП (млн. долл. США)	2,7	21,7	57,3 ⁴²
<i>Отчетность</i>			
Объем убытков после завершения поставок помощи, в виде доли от общего объема доставленного продовольствия (тыс. мт)	16,7	21,7	21,2
Общая стоимость убытков в результате хищений или растраты (тыс. долл. США)	210,0	853,0	1 350,0
Число невыполненных аудиторских рекомендаций на конец года	1 859,0	1 357,0	811,0 ⁸¹
Число случаев угрозы безопасности сотрудников и членов их семей	484,0	657,0	620,0
<i>Бренд и репутация ВПП</i>			
Число новостных сообщений с упоминанием ВПП (тыс.)	45,0	120,0	100,0
Число контактов других сайтов с <i>wfp.org</i> (тыс.)	д/о	287,0	596,0
Число материалов, размещенных на веб-сайте ВПП	456,0	131,0	368,0

Финансовая деятельность

159. В 2009 году общая сумма поступлений составила 4,4 млрд. долл. США, что на 14 процентов (709,9 млн. долл. США) ниже, чем рекордно высокий уровень поступлений в сумме в 2008 году, составившей 5,1 млрд. долл. США, которая включает: i) поступления по взносам: денежные - в сумме 3,4 млрд. долл. США (79 процентов) и натуральные - на сумму 760 млн. долл. США (17 процентов); и ii) прибыли от разницы валютных курсов -

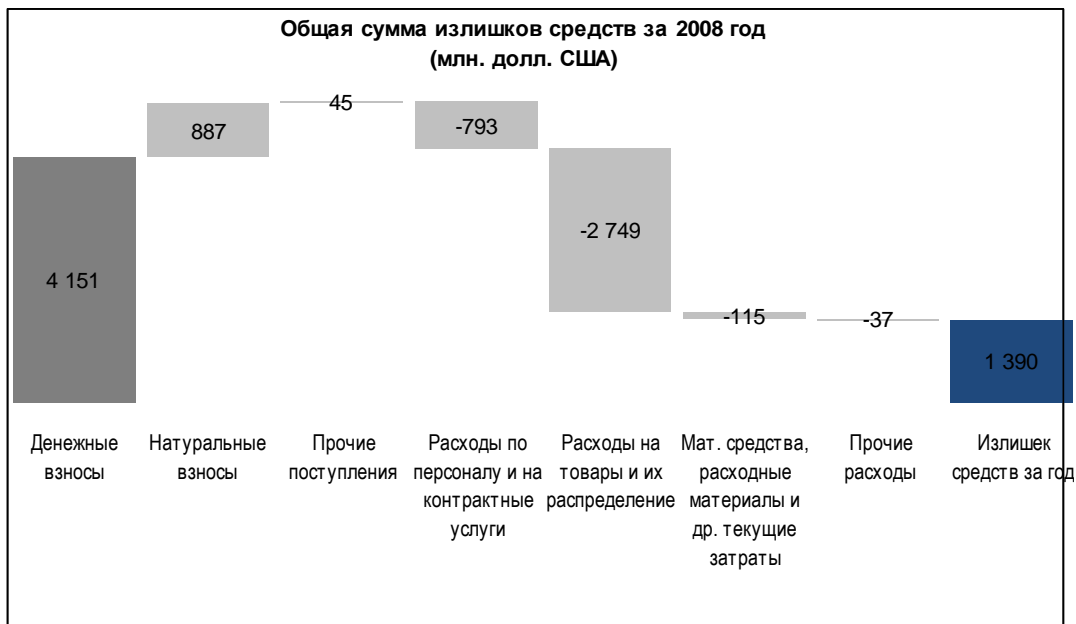
⁴² Сумма за 2009 год основана на остатках на начало года, составивших 21,7 млн. долл. США, в виде основных фондов, в соответствии с определением нормативов МСУГС, на которые ВПП перешла в 2008 году.

⁸¹ В 2009 году абсолютное число уменьшилось, в результате выполнения не выполненных ранее рекомендаций.

44 млн. долл. США (1 процент), прибыли на инвестиции - 39 млн. долл. США (1 процент) и прочие поступления - 85 млн. долл. США (2 процента).

Расходы⁸²

160. В 2009 году объем продовольствия, поставленного сотрудничающим партнерам, составил 4,8 млн. мт (на 23 процента больше, чем в 2008 году), что явилось следствием стихийных бедствий, изменения климата и конфликтов, особенно гражданских беспорядков. Общая сумма расходов в 2009 году составила 4,2 млрд. долл. США, что на 14 процентов (535 млн. долл. США) выше, чем в 2008 году. Увеличение расходов отражает расширение оперативной деятельности в 2009 году.
161. Превышение поступлений над расходами составило в 2009 году 145,2 млн. долл. США, что меньше рекордного уровня 1,4 млрд. долл. США в 2008 году, поскольку поступления по взносам сократились на 833 млн. долл. США, а расходы выросли на 535 млн. долл. США.



⁸² В соответствии с МСУГС, поступление средств признается тогда, когда взносы подтверждены в письменном виде, а расходы - тогда, когда получены товары или услуги или когда продовольственная помощь распределена. Поэтому существует неизбежный разрыв во времени между признанием поступлений и признанием расходов: это продолжительность времени с момента, когда ВПП получает подтверждение взноса, до момента, когда продовольственная помощь распределена.



162. Диаграммы вверху показывают, что в 2008 году излишки средств достигли 1,4 млрд. долл. США, что в десять раз превышает излишки 2009 года, составившие 145 млн. долл. США. Эта разница может быть объяснена, прежде всего, сокращением суммы поступлений на 706 млн. долл. США и ростом затрат на закупки и распределение продовольствия на 381 млн. долл. США.
163. В таблице 24 представлены последствия наличия излишков средств в 2008 году, которые дали ВПП возможность:
- увеличить свои товарно-материальные запасы до 506 млн. долл. США, из которых 283 млн. долл. США были израсходованы в 2009 году;
 - увеличить объем поступления взносов в 2008 году до 787 млн. долл. США, из которых 330 млн. долл. США было собрано в 2009 году, как показано по статье «Денежные средства и инвестиции»; и
 - сократить свои обязательства в 2008 году до 128 млн. долл. США.

Таблица 24: Излишки средств ВПП (млн. долл. США)

	2009	2008
Товарно-материальные запасы	-283	506
Денежные средства и инвестиции	330	220
Поступление взносов	15	787
Имущество, сооружения и оборудование	27	17
Обязательства	53	-128
Прочие статьи	4	-12
Итого	145	1 390

164. На 31 декабря 2009 года, ВПП располагала средствами в объеме 4,1 млрд. долл. США в виде остатка средств и резервов, из которых 3,0 млрд. долл. США относились к средствам программой категории. Остаток средств относится к Общему фонду и специальным счетам, резервам, двусторонним операциям и целевым фондам.

165. Остатки денежных средств, включая эквиваленты денежных средств и краткосрочные инвестиции, сохраняемые для покрытия потребностей ВПП, увеличились по сравнению с 2008 годом на 312 млн. долл. США (22 процента). Повышение суммы остатков денежных средств соответствует расширению масштабов операций ВПП.

Программа работы

166. В первоначальном варианте бюджета на 2009 год, выпущенном в октябре 2007 года, общие сметные потребности оценивались в 2,7 млрд. долл. США. В 2008-2009 годах программа работы была расширена, с тем чтобы отразить изменения в базе затрат ВПП, в частности, рост цен на продовольствие и топливо в 2008 году. Новые и расширенные операции, в частности, операции по урегулированию конфликтов, повлекших за собой перемещение крупных групп населения, привели к возникновению дополнительных проектных потребностей. Окончательная сумма бюджета на 2009 год составила 6,5 млрд. долл. США, что представляет собой увеличение на 140 процентов, по сравнению с первоначальной программой работы на год, предусмотренной в Плане управления (2008-2009).

Исполнение бюджета

167. Поскольку ВПП является организацией, финансируемой за счет добровольных взносов, ее возможности по выполнению программы работы ограничены предоставленными ресурсами. На показатели выполнения программы работы влияют необходимые длительные сроки подготовки некоторых операций. Как следствие, фактическое освоение бюджета в 2009 году составило 3,8 млрд. долл. США, что представляет собой 58 процентов общих потребностей ВПП.
168. Значительный дефицит финансовых средств вынудил ВПП сократить складированные в странах запасы продовольствия на 16 процентов по тоннажу, или на 25 процентов в стоимостном выражении. На конец 2008 года, складированные в странах запасы ВПП составляли 1,7 млн. мт стоимостью 1 млрд. долл. США; на конец 2009 года, уровень этих запасов снизился до 1,4 млн. мт стоимостью 721 млн. долл. США. В рамках нескольких крупных операций, столкнувшихся с низким уровнем запасов на конец 2008 года и нехваткой финансовых средств в 2009 году, например, в Бангладеш, КНДР и Уганде, пришлось принимать решения об уменьшении размера пайков или приостановлении распределения продовольствия.
169. Из общей суммы взносов на 2009 год, 40 процентов (25 процентов от общих потребностей) были получены в первой половине года и 60 процентов (40 процентов от общих потребностей) - во второй половине года. Вследствие разрыва во времени (в среднем составлявшего пять месяцев между подтверждением взноса и его использованием), значительная доля финансовых ресурсов, подтвержденных во второй половине года, была перенесена на 2010 год.

Таблица 25: Ведомость V – Сопоставление предусмотренных бюджетом и фактических расходов за год, закончившийся 31 декабря 2009 года (млн. долл. США)

	Расходы, предусмотренные бюджетом		Фактические расходы на сопоставимой основе ⁱ	Разница между окончательным и фактическим бюджетом
	Первоначальные	Окончательные		
Компоненты затрат				
Продовольствие	1 142,2	3 104,9	1 676,8	1 428,1
Внешний транспорт	276,6	687,4	254,4	433,0
НТСПРО ⁱⁱ	675,5	1 298,9	903,8	395,1
ППОР ⁱⁱⁱ	128,4	444,5	272,8	171,7
ПВР ^{iv}	288,3	662,8	410,9	251,9
Итого: прямые расходы	2 511,0	6 198,5	3 518,7	2 679,8
Текущие ОФАР	183,4	238,8	226,0	12,8
Основной фонд и Фонд средств быстрого реагирования	13,3	55,8	39,1	16,7
Итого: косвенные расходы	196,7	294,6	265,1	29,5
ВСЕГО	2 707,7	6 493,1	3 783,8	2 709,3

ⁱ Фактические суммы расходов для целей бюджета представлены в качестве части сравнительной таблицы и служат базой для таблицы сверки расчётов, являющихся с следствием исполнения бюджета. Для целей МСУГС, они включают фактические расходы и обязательства, сопоставимые с окончательным объемом бюджета

ⁱⁱ Наземные транспортные, складские и погрузочно-разгрузочные операции

ⁱⁱⁱ Прочие прямые оперативные расходы

^{iv} Прямые вспомогательные расходы

Эксплуатация зданий и объектов инфраструктуры

170. Внедрение МСУГС и обновление системы отчетности привело к тому, что ВПП располагает более широкими возможностями контроля за своей недвижимостью, посредством использования двух систем: «ВИНГЗ-II» и Базы данных по управлению активами (БДА). Последняя содержит данные о 300 000 активов, включая средства, полученные благодаря улучшению условий аренды, и невидимые активы, оцениваемые в 104 млн. долл. США; 2 300 активов общей стоимостью 51 млн. долл. США являются неликвидными активами.
171. ВПП является участницей инициативы нейтрального климатического воздействия Организации Объединенных Наций, и в 2009 году она впервые представила данные о выбросах парниковых газов в результате эксплуатации зданий, рейсов самолетов и использования автобусов и легких грузовиков. Начатые в 2009 году инициативы по снижению уровня выбросов углерода на

объектах ВПП включали разработку проектов установки энергосберегающих технологий в Центральных учреждениях. В полевых отделениях в различных местах были установлены солнечные батареи, и некоторые из старых транспортных средств ВПП были заменены гибридными и электрическими транспортными средствами для городского использования.

Воздушные паруса экономят топливо

В 2009 году ВПП зафрахтовала два парусных судна для доставки грузов из Европы в Азию. Воздушный парус представляет собой гигантского змея, который использует энергию ветра для увеличения тягового усилия судового двигателя, что ведет к сокращению потребления энергии и экономии топлива. В идеальных условиях, использование воздушных парусов может снизить потребление топлива на 30 процентов, что эквивалентно 4,5 мт топлива в день.

Экономия средств за счет сотрудничества в административной области

172. В 2009 году ВПП, ФАО и МФСР расширили свое сотрудничество в административной области. Была создана Общая группа по закупкам в целях совместного участия в конкурсах по закупке товаров общего потребления, работ и услуг в Центральных учреждениях трех Организаций в целях экономии расходов посредством сотрудничества, активного участия и экономии средств за счет объемов закупок. Например, совместное участие в конкурсе на услуги по оформлению служебных командировок привело к тому, что эти учреждения, благодаря использованию одного и того же туристского агентства, добились значительной экономии средств. Включение ВПП и МФСР в контракт ФАО на услуги по распределению почтовых отправок привело к экономии 25 процентов средств для МФСР и 30 процентов для ВПП.

Отчетность

173. Генеральный инспектор определил, что применяемые ВПП процедуры в области административного руководства, управления рисками и контроля внушают определенную уверенность в том, что цели ВПП будут достигнуты в соответствии с ее правилами и положениями; это означает, что на практике действует достаточная система контроля, которую, однако, можно совершенствовать. В 2009 году не было выявлено каких-либо значительных слабых мест.
174. В 2009 году ВПП провела 11 аудиторских проверок на местах, четыре аудиторские проверки в Центральных учреждениях и семь аудиторских проверок в области услуг ИТ, оценивая служебные процедуры в каждой области деятельности по шкале с низким, средним и высоким уровнем рисков. Результаты показывают, что в 2009 году процедуры в области административного руководства, управления операциями и программами, а также мобилизации ресурсов отличались более высоким уровнем рисков.

Управление финансами и представление отчетности, обеспечение вспомогательных услуг и услуг ИТ отличались средним уровнем рисков.

175. В результате двух случаев переадресования продовольственных грузов (одного, оцениваемого в 825 000 долл. США, и другого - стоимостью 190 000 долл. США) общая сумма убытков по расследованным случаям возросла с 853 000 долл. США в 2008 году до 1,35 млн. долл. США в 2009 году. Общая сумма возмещения убытков составила в 2009 году 84 000 долл. США.

Проведенное ВПП расследование случаев переадресования продовольственных грузов в Сомали

Проведенное ВПП внутреннее расследование случаев переадресования продовольственных грузов в Сомали привело к внесению изменений в практику контроля. По итогам расследования были вынесены следующие рекомендации:

- разработка альтернативного порядка проведения операций, который включал бы оценку потребностей, утверждение проектов, контроль над распределением помощи и мониторинг групп получателей помощи;
- пересмотр руководящего пособия по перевозкам в целях усиления контроля и более четкого определения нормативных положений; и
- расширение общественной информации и укрепление общественных связей.

176. Число жалоб, представленных в Управление инспекций и расследований, снизилось на 38 процентов (с 174 в 2008 году до 108 в 2009 году), однако в категорию полномасштабных расследований в 2009 году были переведены 59 процентов жалоб, по сравнению с 28 процентами в 2008 году. Удвоилось число жалоб по поводу услуг ИКТ; число жалоб, связанных с переадресованием продовольственных грузов, осталось на том же уровне, что и в 2008 году. Число жалоб в отношении преследований, сексуальных домогательств и злоупотребления властью сократилось с 31 в 2008 году до 13 в 2009, в значительной степени в результате введения в действие руководящих принципов по этим вопросам.

177. В 2009 году была выполнена Программа представления финансовой информации, направленная на поддержание и укрепление общественного доверия к безупречности деятельности ВПП: 540 сотрудникам было предложено представить исчерпывающую финансовую информацию, особенно тем из них, кто располагал значительными полномочиями в области закупок. Был достигнут 100-процентный показатель выполнения этого требования. В 2009 году был также открыт внутренний веб-сайт в целях распространения информации о практике и процедурах ВПП в области служебной этики; была начата реализация двух онлайн-учебных программ по вопросам служебной этики.

Обеспечение качества и безопасности продовольствия

178. В 2009 году ВПП начала систематическое совершенствование своей системы управления качеством и безопасностью продовольствия, в связи с такими обстоятельствами, как расширение закупок продовольствия у мелких производителей и использования новых видов продовольственных

продуктов, а также для обеспечения гарантий того, чтобы продовольственные товары, которые предоставляет ВПП, отвечали нормативным требованиям. В ходе внедрения новой системы ВПП будет полагаться на научную помощь со стороны таких учреждений, как ФАО и Институт природных ресурсов (ИПР), а также поддержку партнеров из частного сектора, особенно компании «Юнилевер».

179. В 2009 году для директоров страновых отделений было разработано онлайн-учебное пособие по вопросам качества и безопасности продовольственных продуктов, которое представлено на сайте Системы управления электронным обучением (e-CUO).

«Голубые ящики» Гватемалы

ВПП разработала в Гватемале конструкцию «голубого ящика», предназначенного для улучшения качества кукурузы, закупаемой ВПП в рамках программы ЗРП. Этот ящик представляет собой набор инструментов для проверки контроля качества на месте; он включает калиброванную шкалу, измеритель влажности, сита, а также комплект измерений афлатоксина. Технические сотрудники на местах используют эти ящики для проведения анализов качества на плантациях и для обучения персонала по вопросам обеспечения качества. Использование этих ящиков принесло значительные результаты, с точки зрения повышения качества кукурузы и повышения доверия между фермерами, торговцами и другими заинтересованными партнерами.

Обеспечение безопасности и благополучия сотрудников

180. В 2009 году услугами Управления Омбудсмана воспользовались 259 сотрудников, в том числе 12 групп сотрудников. Большинство проблем по-прежнему были связаны со служебными отношениями с руководителями, главным образом в том, что касается организации служебной деятельности, обратной связи и коммуникации, уважения и доверия, а также разочарований по поводу продвижения по службе. Число проблем, связанных с практикой притеснений, осталось неизменным, однако в 2009 году с жалобами обратилось больше групп сотрудников. В 2009 году было поднято больше вопросов, связанных с деятельностью ВПП и ее миссией, таких как административное руководство, управление преобразованиями, коммуникации, реструктуризация, стратегии, процедуры и вопросы служебной этики.

Отсутствие безопасности нарушает оказание гуманитарной помощи в Сомали

В 2009 году повышение угроз и нападений на сотрудников гуманитарных организаций и выдвижение неприемлемых требований со стороны вооруженных группировок сделали фактически невозможным дальнейшее оказание ВПП своей гуманитарной помощи 1 миллиону женщин и детей и других уязвимых групп населения в южных районах Сомали. Главным предметом обеспокоенности является безопасность персонала, и ухудшение положения с безопасностью означало, что ВПП пришлось временно закрыть шесть подразделений и переместить персонал, товары продовольственной помощи и оборудование в более безопасные районы.

Обеспечение готовности к пандемии гриппа

181. В связи с заявлением ВОЗ о глобальной пандемии гриппа в июне, ВПП провела оценку систем материально-технического обеспечения и подготовила планы обеспечения бесперебойной оперативной деятельности. Страновым отделениям было поручено завершить разработку оперативных планов действий. Кроме того, ВПП провела информационные семинары по проблематике пандемии гриппа в целях повышения осведомленности персонала.

Бренд и репутация ВПП

Освещение деятельности ВПП в СМИ и бесплатное размещение ее рекламы

182. ВПП получила возможность бесплатного освещения в средствах массовой информации проблем борьбы с голодом, а также осуществляемых ею операций, которое стоит миллионы долларов. В 2009 году объявленная стоимость показа телевизионных сюжетов и печатной рекламы, преподнесенная ВПП в качестве дара, в целях повышения уровня осведомленности общественности о проблеме голода, составила 48,5 млн. долл. США (42,5 млн. долл. США - за печатные рекламные объявления и 6,0 млн. долл. США - за телевизионные сюжеты); стоимость рекламы через Японский совет по рекламе составила 38,5 млн. долл. США. В наиболее успешном рекламном ролике выступил обладатель премии «Оскар» Шон Пенн, сделавший заявление в связи с глобальным финансовым кризисом; ролик демонстрировался на международную аудиторию в течение всего 2009 года. Стоимость бесплатного размещения телевизионных сюжетов и печатной рекламы во всем мире оценивалась в 5,6 млн. долл. США. Материалы для этих рекламных кампаний были созданы силами сотрудников ВПП.
183. В 2009 году упоминания ВПП содержались почти в 100 тысячах печатных сообщений, из которых в 52 600 сообщений освещались операции ВПП на рынках, получившие особенно широкое освещение в СМИ Австралии, Германии, Дании, Канады, Ирландии, Италии, Нидерландов, Норвегии, Соединенного Королевства, Соединенных Штатов Америки, Финляндии, Франции, Швеции и Японии. Агентства новостей, веб-сайты и другие средства массовой информации использовали 62 видео-пресс-релиза, фильма, видео-рассказа и телевизионных сюжета, подготовленные с небольшими затратами силами сотрудников ВПП

Общеорганизационный веб-сайт

184. В 2009 году в целях повышения осведомленности о проблеме глобального голода и о деятельности ВПП общеорганизационный веб-сайт ВПП был преобразован в центральную экономическую платформу для размещения

новостей и информации о проблемах голода, а также для мобилизации финансовых средств. Целями этого нового веб-сайта были следующие:

- привлечение общественности к решению гуманитарных задач;
- превращение в первичный информационный ресурс для специалистов, занимающихся вопросами борьбы с голодом;
- подготовка будущих поколений специалистов, посвятивших себя делу искоренения голода; и
- создание платформы для мобилизации финансовых средств на борьбу с голодом.

185. Результатом этого преобразования стало то, что поток информационного обмена увеличился на 60 процентов (с 140 000 месячных посещений в 2008 году до 224 000 посещений в 2009 году). Число соединений других сайтов с сайтом «wfp.org» увеличилось на 108 процентов (с 287 000 в 2008 году до 596 000 в 2009 году). В 2009 году на сайте было размещено в три раза больше сообщений, чем в 2008 году. Были созданы и расширены четыре веб-сайта на иностранных языках: испанском, итальянском, корейском и французском; разрабатываются веб-сайты на других языках.

186. Число подписчиков сотрудничающего с ВПП канала «ЮТьюб», на котором широко представлены видеоматериалы ВПП, выросло с 350 в 2008 году до 2 845 в 2009 году. Число подписчиков сотрудничающего с ВПП веб-сайта «Фэйсбук» увеличилось с 1 200 в 2008 году до 40 000 в 2009 году; появилось также 12 000 пользователей сайта «Твиттер».

Кампания «Наполни чашку!»

187. В 2009 году набрала темп начатая в 2008 году международная кампания ВПП по мобилизации средств и повышению информированности общественности в целях оказания помощи миллионам голодающих школьников. Кампания «Наполни чашку!» стала неотъемлемой частью онлайн-кампании по мобилизации средств, проводимой ВПП: в 2009 году в рамках кампании «Наполни чашку!» из общей суммы онлайн-пожертвований, составившей 1,9 млн. долл. США, поступили 1,5 млн. долл. США. Артисты и знаменитости из мира кино, телевидения, спорта и музыки жертвовали свое время, образ и музыку для телесюжетов ВПП и печатных рекламных материалов, демонстрирующих логотип «Наполни чашку!». Участвующие в автомобильных гонках «Формулы - 1» пилоты команды «Панасоник-Тойота» выступили совместно с ВПП в том, чтобы повысить осведомленность миллионов болельщиков в ходе второй половины сезона «Гран-при» 2009 года. Пилоты Джарно Трулли и Тимо Глок управляли автомобилями, демонстрирующими логотип «Наполни чашку!», а также устроили аукцион по продаже личных вещей публиче.

188. В число других посланников и знаменитых партнеров ВПП, которые великодушно предоставили свое время и образ в ходе кампаний по повышению осведомленности о проблемах голода, входили обладатель премии «Оскар» Шон Пенн, американская актриса и продюсер Дрю Бэрримор; пятикратная обладательница премии «Грэмми» Кристина Агилера; кенийский марафонец-рекордсмен Пол Тергат, бывший Президент Ганы Джон Куфуор; американский филантроп и защитник окружающей среды Ховард Г. Баффет; посол ВПП по борьбе с голодом, корейский актер и

певец Чан Дон Гун; швейцарский поп-артист Диджей Бобо; итальянская актриса и продюсер Мария Грация Кучинотта; легендарный китайский олимпийский гимнаст Ли Нинг; филиппинская актриса и телеведущая Кристина Кассандра Консепсьон, а также музыкальная группа «Тивери корпорэйшн».

Параметр 3 результатов управления – Обучение и инновации

189. С помощью параметра «Обучение и инновации» производится оценка того, насколько успешно ВПП фиксирует свой накопленный опыт, адаптируется к изменениям и изыскивает более эффективные пути достижения целей; он включает освоение знаний, повышение профессионального уровня персонала и исследовательские возможности.

Таблица 26: Параметр 3 результатов управления

Показатели деятельности	2007	2008	2009
Общая сумма израсходованных грантов/целевых фондов (млн. долл. США)	д/о	д/о	173
Число руководящих сотрудников (С-5 и выше), прошедших обучение по Программе развития лидерских качеств (ПРЛ)			
- в группе «Уверенное руководство»			280
- в группе «Стратегическое руководство»	д/о	д/о	150
Завершена подготовка онлайн-электронных материалов самообучения системы «ВИНГЗ-II», одновременно с запуском системы, доступной всем глобальным пользователям (да/нет)	д/о	д/о	Да
Объем инвестиций в ИКТ, в % от общего бюджета	9,5	11	8,5

Гранты и целевые фонды

190. В 2009 году ВПП израсходовала 173 млн. долл. США внебюджетных средств на предоставление грантов и создание целевых фондов⁴³⁸³ (что представляет собой снижение на 54,5 млн. долл. США по сравнению с 2008 годом) в целях оказания содействия в повышении качества и развитии потенциала, прежде всего на местах, включая:

- разработку новых инструментов, таких как распределение денежных средств и купонов, и программного обеспечения, а также освоение новых знаний, создание потенциала, просветительскую деятельность и разработку процедур передачи ответственности на местный уровень;
- создание новых видов партнерств, таких как партнерство в рамках процесса реформирования Организации Объединенных Наций и Парижской декларации о гармонизации помощи;
- создание потенциала правительств по решению проблем продовольствия и обеспечения продовольственной безопасности, а также удовлетворения потребностей в питании;
- оказание помощи правительствам и институтам в реализации технических, стратегических и законодательных мер в целях

⁸³ Общая сумма грантов и целевых фондов представляет собой один компонент внебюджетного финансирования.

предотвращения или реагирования на кризисы в области продовольственной безопасности, а также снижения степени уязвимости населения; и

- работу с партнерами в целях создания институционального потенциала, позволяющего им принять ответственность за социальную защиту на основе обеспечения питанием.
191. В ходе совместного обзора Организационной стратегии (ОС)⁸⁴ в 2009 году было установлено, что в программы работы ВПП и партнеров были включены 73 процента мероприятий, финансируемых за счет грантов, и что были разработаны и распространены инструменты и методические пособия, направленные на повышение эффективности ВПП и содействие передаче партнерам опыта и потенциала ВПП.

Программа развития лидерских качеств

192. В рамках содействия выполнению Стратегического плана (2008-2013) компания «Бостон консалтинг групп» (БКГ) безвозмездно провела анализ недостатков в работе и подготовила три учебных программы для руководящих сотрудников на уровне С-5 и выше:
- Уверенное руководство - программа по вопросам коммуникации и поведения (март-октябрь 2009 года, 280 участников).
 - Стратегическое руководство - стратегическое ориентирование и политика (сентябрь-октябрь 2009 года, 150 участников).
 - Оперативное руководство - организационные и управленческие навыки (март-май 2010 года, 170 участников).
193. Была выработана процедура аттестации в целях оценки реакций и усвоения материала, а также применения полученных знаний и последствий обучения. В ходе первоначального обследования были собраны материалы о быстром реагировании по завершении каждого учебного занятия; через три месяца после обучения, в рамках онлайн-обследования, оценивается применение полученных знаний и освоенных методик; в ходе индивидуальных собеседований через шесть месяцев и через год выявляются последствия обучения для работы участников. В таблице 27 показано, что обучение было положительно воспринято участниками программ.

⁸⁴ Совместный доклад Департамента международного развития (ДФИД)/ВПП «Организационная стратегия», 2009 год. (Joint Department of International Development (DFID)/WFP Institutional Strategy Report, 2009).

Таблица 27: Программа развития лидерских качеств — Результаты аттестации

	Уверенное руководство			Стратегическое руководство		
	Обследование обучения (239 сотрудников) после обучения	Обследование применения знаний (86 сотрудников) через 3 месяца после обучения	Собеседование о результатах обучения (40 сотрудников) через 6 месяцев после обучения	Обследование обучения (136 сотрудников) после обучения	Обследование применения знаний (151 сотрудник) через 3 месяца после обучения	Собеседование о результатах обучения через 6 месяцев после обучения
Актуально для моей работы	4,7	4,4	4,8	4,2	3,8	д/о
Важно для моего собственного успеха	4,5	4,2	4,3	3,9	3,4	д/о
Один из источников новой информации	4,3	4,0	4,2	3,6	3,3	д/о
Полезно для реализации Стратегического плана	4,0	3,8	4,2	3,8	3,4	д/о

Шкала: 1=решительное несогласие, 2=несогласие, 3=нейтральное отношение, 4=согласие, 5=полное согласие

Сайт «EPWeb»

194. В 2009 году был полностью обновлен сайт «EPWeb», являющийся онлайн-платформой ВПП для оперативной информации. Его децентрализованная система дает возможность сотрудникам на местах получать доступ к документам через интернет и управлять контентом. Поток информационного обмена на этом сайте вырос по сравнению с 2008 годом на 22 процента и составил 18 000 посещений. Архив на сайте «EPWeb», включающий 3 000 оперативных и аналитических карт и 24 000 документов, является основным компонентом институциональной памяти ВПП.

Начало распространения электронных купонов

В 2009 году ВПП начала реализацию в Сирии проекта электронных продовольственных купонов, являющегося первым в мире проектом, в рамках которого используется технология мобильных телефонов для оказания помощи 1 000 семей иракских беженцев. Сим-карты для проекта были переданы в виде дара национальным провайдером мобильных телефонных услуг «МТН», что дало возможность беженцам получать на свои мобильные телефоны, в виде текстовых сообщений, виртуальные купоны, которые должны были использоваться в государственных магазинах. Партнер по проекту, Генеральная компания по хранению и сбыту продуктов сельскохозяйственного и животного происхождения при Министерстве экономики и торговли Сирии, предоставляет продовольственные товары через свои торговые точки в Дамаске, где проживает большинство беженцев. Использование электронных купонов дает возможность осуществления, в реальном времени, мониторинга получения продовольственных товаров и является хорошим индикатором структуры потребления, которой придерживаются получатели помощи, что дает возможность корректировать помощь, с учетом меняющихся обстоятельств, и повышать адресность помощи и ее эффективность.

Электронное хранилище знаний

195. Электронное хранилище знаний осуществляет документирование деловых операций ВПП, ее обязательств и сделок. Оно воплощено в системе «ВИНГЗ-II». Ее онлайн-система самообучения обеспечивает подробное документирование деловых операций ВПП, в том числе ручную обработку и обработку с помощью информационных систем. Справочный указатель помогает сотрудникам в освоении методов использования деловых операций, заданий и систем, а также предоставляет возможность непосредственного взаимодействия в ходе операций. Электронный справочный указатель является ценным инструментом для реализации будущих инициатив, поскольку он предоставляет возможность ускорить внедрение усовершенствованных методов, особенно крупных изменений или изменений, охватывающих несколько областей.

Научно-исследовательская работа

Исследования по созданию «добавочного батончика» в качестве продукта дополнительного питания в Эфиопии

ВПП, в сотрудничестве с организацией «Инициатива действий против голода» (ИПГ), Торонтским университетом и правительством Эфиопии, осуществляет исследования эффективности нового питательного продукта в Эфиопии, путем сопоставления обогащенной кукурузно-соевой смеси (КСС) с готовым к употреблению дополнительным продуктом питания, известным как «добавочный батончик®». Главной целью было сравнение эффективности этих продуктов в лечении умеренного и крайнего недоедания среди детей в возрасте до 5 лет. Были собраны данные антропометрии, показатели итогов реализации программы, сведения о совместном питании в семьях и о практике ухода за детьми, полученные от сотрудников, ухаживающих за больными.

Предварительные результаты свидетельствуют о сокращении масштабов практики совместного питания в семьях, употребляющих «добавочный батончик», возможно, в связи с тем, что главный вывод в отношении этого пищевого продукта для лиц, ухаживающих за больными, заключается в том, что для больных детей «добавочный батончик» может быть и едой, и лекарством, поэтому важно не делиться им с другими членами семьи.

Совместная работа с организацией ИПГ принесла много пользы: ВПП может положиться на квалифицированный, хорошо подготовленный персонал, поскольку большинство сотрудников ИПГ работали над проблемой дополнительного питания в течение нескольких лет и располагают прочными знаниями в этой области. ИПГ также предоставила транспортные средства для сбора данных и позволила использовать их базы для предварительного приготовления пищевых смесей и хранения продовольствия.

Параметр 4 результатов управления – Внутренние деловые операции

196. С помощью параметра «внутренние деловые операции» производится оценка эффективности мер по обслуживанию деловых операций ВПП, в том числе таких мер, как составление бюджета, проведение закупок, подготовка отчетности и услуги в области информационных технологий.

Таблица 46: Параметр 4 результатов управления

Показатели деятельности	2007	2008	2009
Общий объем продовольствия, закупленного ВПП (млн. долл. США)	767	1 408	965
Доля общего объема продовольствия, закупленного ВПП:			
– в развивающихся странах (%)	80	78	80
– из которого закуплено на месте (%)	45	40	38
Общий объем закупленных непродовольственных товаров (млн. долл. США)	xx	395.4	408
Переход к системе «ВИНГЗ-II» завершен (да/нет)	д/о	д/о	Да
Изменения и усовершенствования, привнесенные в систему «ВИНГЗ-II» и внедренные в качестве комплексного решения (да/нет)	д/о	д/о	Да ⁸⁵

Внутренние механизмы финансирования

197. В 2009 году были утверждены 93 кредита авансового финансирования на общую сумму 388, 6 млн. долл. США для 57 страновых отделений, по линии Фонда оборотных средств, СНР и Фонда авансового финансирования ПВР/ППОР. Механизмы авансового финансирования ВПП дали возможность страновым отделениям и региональным бюро запрашивать средства в ожидании подтверждения прогнозируемых поступлений. К концу 2009 года общее разрешение на использование средств Фонда оборотного капитала на основе прогнозируемых взносов дали 12 доноров, что повысило гибкость этого механизма.
198. В 2009 году по линии Фонда авансовых закупок было приобретено 130 000 мт продовольствия, не столько с учетом нужд конкретных проектов, сколько на основе совокупных предполагаемых потребностей проектов. Значительная часть этого продовольствия была предназначена для пострадавших от засухи получателей помощи в районе Африканского Рога. Сроки доставки были сокращены в среднем со 117 дней, до создания Фонда авансовых закупок в 2008 году, до среднего уровня 30 дней в 2009 году.

⁸⁵ Включая соблюдение Международных стандартов учета в государственном секторе (МСУГС) и единый модуль мониторинга проектов.

Закупки

199. В 2009 году ВПП закупила 2,6 млн. мт продовольствия (см. Приложение VI) стоимостью 965 млн. долл. США в 92 странах, что представляет собой сокращение на 8 процентов по тоннажу и на 32 процента в стоимостном выражении, по сравнению с 2008 годом, когда было закуплено 2,8 млн. мт продовольствия стоимостью 1,4 млрд. долл. США. 80 процентов этого продовольствия было закуплено в 75 развивающихся странах, что принесло их экономике прибыль в сумме 772 млн. долл. США.
200. Конъюнктура рынка продовольствия в 2009 году привела к значительному снижению цен на продукты питания по сравнению с 2008 годом, особенно на рис, пшеницу, кукурузу и обогащенное кухонное масло. На долю пшеницы приходилась треть объема закупок, что было обусловлено географией районов крупнейших чрезвычайных ситуаций; другими основными закупленными продуктами питания были кукуруза (19 процентов), рис (13 процентов) и питательные смеси (10 процентов).
201. Наибольший объем продовольствия ВПП закупила в Азии; на втором месте в плане объема закупок была Европа, а на втором месте в стоимостном выражении - Африка. Украина была страной, в которой ВПП закупила самый крупный объем продовольствия (440 000 мт на сумму 83 млн. долл. США), а Пакистан - страной, в которой она совершила наибольшие закупки в стоимостном выражении (91 млн. долл. США за 267 000 мт продовольствия).
202. С 2000 года ВПП оказывает помощь правительствам Египта, Эфиопии и ряда стран Латинской Америки в закупке продовольствия для государственных программ социального попечения через целевые фонды. В 2009 году ВПП закупила и перевезла 60 000 мт пшеницы по заказу правительства Эфиопии.

Переход на систему «ВИНГЗ-II»

203. В июле 2009 года ВПП осуществила переход с системы «ВИНГЗ-I» на систему «ВИНГЗ-II», что включало крупную реорганизацию основных деловых операций ВПП в целях их более тесной увязки со стандартной практикой других организаций.
204. Были усовершенствованы оперативные процедуры в области закупок, мониторинга стоимости продовольствия и управления запасами. Эти процедуры обеспечивают быструю доступность сопоставимой информации о каналах поставок для пользователей во всех географических районах. Механизмы комплексного прогнозирования объемов поступлений и распределения средств обеспечивают более полную информацию для предоставления авансов и способствовали расширению возможностей анализа тенденций в области политики доноров и их предпочтений. Благодаря введению учета годовых общих потребностей, было улучшено планирование проектов; проведено упрощение процедуры досрочного погашения авансовой задолженности, что дает возможность более быстрого возврата платежей после подтверждения взносов и расширяет доступ к фондам авансирования.

205. В текущие финансовые процедуры были включены требования МСУГС. Информация о запасах помощи автоматически аккумулируется с помощью комплексной системы мониторинга каналов поставок. Была улучшена система оценки накопившихся обязательств перед сотрудниками. Была также внедрена комплексная система бухгалтерского учета активов.
206. Были разработаны и введены в практику в 15 страновых отделениях общая система заработной платы нанимаемых на месте «полевых» сотрудников, а также интернет-портал системы персонального учета, или «ПАСпорт». Была введена в действие единая глобальная система служебных командировок, которая позволяет усовершенствовать контроль за командировочными расходами и осуществлять анализ соответствующих тенденций в целях формирования политики ВПП в области командировок.

Внутренние коммуникации

180. В 2009 году была проделана работа по повышению качества и расширению потока информации между страновыми отделениями, полевыми точками и отделениями связи, а также с Центральными учреждениями, в целях обеспечения того, чтобы сотрудники понимали масштабы, сложность и характер деятельности ВПП. Главным элементом была модернизация структуры глобальной внутренней сети ВПП, «WFPgo», являющейся основным источником информации для сотрудников ВПП во всем мире. Эти меры включали создание крупного сегмента для передачи новостных и общеорганизационных сообщений, онлайн-дискуссионного форума в режиме реального времени, а также механизмов ускорения обмена информацией и мнениями. Количество ежедневных посещений внутренней сети увеличилось с почти 6 000 в июле, когда был открыт обновленный сайт, до 8 000-9 000 на конец года. За эти шесть месяцев сотрудники обращались на сайт «WFPgo» почти 1 миллион раз, получив доступ к 2,43 миллиона страниц информации.

Параметр 5 управления – Эффективность операций

208. В рамках параметра «эффективность операций» осуществляется оценка эффективности достижения ВПП желаемых результатов для получателей помощи, в пределах имеющихся ресурсов. Повышение эффективности операций нашло отражение в совершенствовании стратегического планирования, улучшении разработки проектов, осуществлении операций и выполнении рекомендаций аудиторских проверок и проводимых оценок. Это повышение эффективности явилось результатом соблюдения оперативных руководящих принципов деятельности, использования инструментов сокращения потерь продовольствия, а также расширения базы партнерского сотрудничества.

Таблица 29: Параметр 5 результатов управления

Показатели деятельности	2007	2008	2009
Число разработанных страновых стратегий, утвержденных Комитетом по обзору стратегий	д/о	д/о	3 (Уганда, Судан, Ирак)
% новых проектных документов, отвечающих критериям системы УОР ⁸⁶	75	83	85
Число проектов ВПП ⁸⁶ , реализованных в сотрудничестве с учреждениями Организации Объединенных Наций и МО	208	197	173
Совместные программы с учреждениями Организации Объединенных Наций и МО, в процентах от общего числа проектов ВПП за отчетный период (%)	22	26	36
Число НПО и общинных организаций, сотрудничающих с ВПП	2 815	2 837	2 398
% процент продовольственной помощи ВПП, распределенной НПО (%)	54	48	54
Общий объем продовольствия, закупленного ВПП в рамках ЗРП (млн. мт)	д/о	д/о	0,039
Средние затраты на 1 мт распределенного продовольствия (долл. США)	670	863	807 ⁸⁷
Объем потерь после доставки продовольственной помощи, в виде доли от объема перевезенного продовольствия (тыс. мт)	16,7	21,7	21,2
Число пассажиров, перевезенных ЦГПВ ООН	322 321	361 000	323 713

⁸⁶ Управление с ориентацией на результаты.

⁸⁶ Для целей отчетности о партнерском сотрудничестве между организациями, отчетность о деятельности в рамках СП и региональных проектов представлена в виде отдельных проектов. В этой связи общее число проектов ВПП выше, чем число, приведенное в предыдущих разделах ГОД.

⁸⁷ В 2009 году мировые цены на продовольствие несколько снизились, однако сопутствующие оперативные издержки оставались высокими, особенно в рамках крупных операций. Неудовлетворительная инфраструктура и дорогостоящие требования в отношении обеспечения безопасности тоже способствовали повышению уровня оперативных вспомогательных расходов.

Стратегия, разработка и осуществление проектов

Страновые стратегии

209. Практика страновых стратегий играет главную роль в определении программы деятельности ВПП в каждой стране. В 2009 году была завершена разработка трех страновых стратегий - для Ирака, Судана и Уганды. Опыт, накопленный в этих странах, свидетельствует о следующих преимуществах таких стратегий:
- уточнение основного направления деятельности ВПП и определение приоритетов этой деятельности;
 - более тесная увязка деятельности ВПП с приоритетами страны-получателя помощи и Организации Объединенных Наций;
 - углубление согласованности между программами ВПП; и
 - создание стратегических партнерств.
210. Для совершенствования планирования на страновом уровне ВПП необходимо укреплять кадровый потенциал, с тем чтобы она могла участвовать в стратегическом диалоге и использовать свои сравнительные преимущества для решения проблемы обеспечения продовольственной безопасности и ликвидации голода.

Управление с ориентацией на результаты: последовательность при разработке проектов

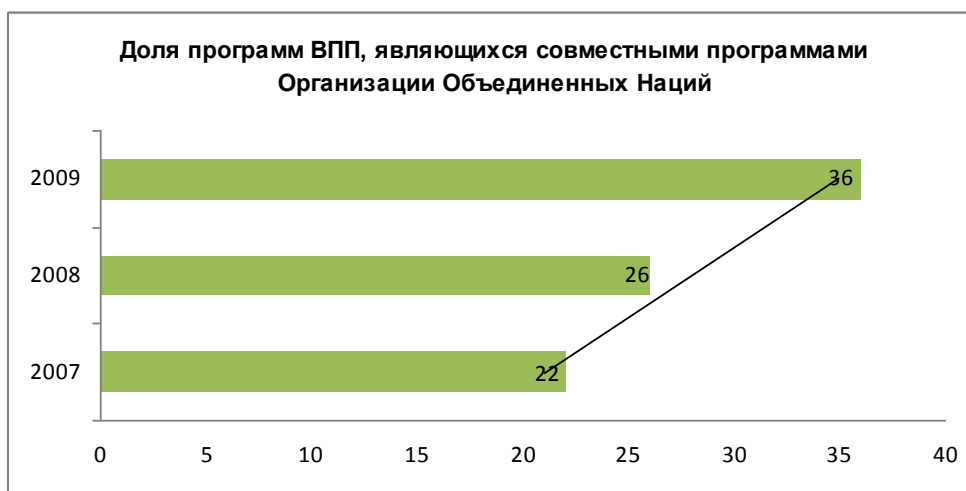
211. Наблюдается постепенное повышение доли новых проектных документов, разработанных в соответствии с методическими установками системы УОР: из 26 новых проектных документов, рассмотренных в 2009 году, стандартам УОР отвечали 85 процентов, по сравнению с 83 процентами проектных документов в 2008 году и 75 процентами - в 2007 году⁸⁸. Во всех новых проектах, даже в краткосрочных ЧО, предусмотрена логико-структурная схема, определяющая набор результатов, однако степени соответствия показателей в значительной степени различаются. В большем числе проектов (42 процента), чем в предыдущие годы, поставлены целевые задания, в сопоставлении с которыми можно оценить итоговые результаты, однако уровень исполнения по-прежнему остается ниже ожидаемых стандартов. Главной причиной того, почему не были поставлены целевые задания, являлось отсутствие исходных данных: проведение обзора исходных показателей запланировано только по 27 процентам новых проектов.

⁸⁸ Новые проектные документы оценивались по семи критериям; проекты, отвечающие, по меньшей мере, четырем критериям, считались соответствующими требованиям УОР. В соответствии с методикой предыдущих лет, из этого анализа были исключены СО, проекты с пересмотренным бюджетом, индивидуальные проекты программы ЗРП.

Стратегическое партнерство

Учреждения Организации Объединенных Наций и международные организации

212. В 2009 году из 208 проектов, выполняемых при содействии ВПП во всем мире, 173 проекта (83 процента) осуществлялись в партнерстве с учреждениями Организации Объединенных Наций и МО в 45 странах, что представляет собой значительное увеличение за последние три года. Число и доля совместных проектов возросли с 55 (22 процента) в 2007 году до 74 (36 процентов) в 2009 году, что объясняется участием ВПП в совместной разработке программ со страновыми группами Организации Объединенных Наций. В 2009 году главными партнерами ВПП по-прежнему являлись Детский фонд Организации Объединенных Наций (ЮНИСЕФ) и ФАО: ВПП сотрудничала в реализации 138 проектов с ЮНИСЕФ и 93 проектов - с ФАО. Другие партнеры ВПП включали ПРООН, ВОЗ, УВКБ ООН, Фонд Организации Объединенных Наций по народонаселению (ЮНФПА), Совместную программу Организации Объединенных Наций по ВИЧ/СПИДу (ЮНЭЙДС), Всемирный банк, Международную организацию по миграции (МОМ) и Международную организацию труда (МОТ). В июне 2009 года ВПП подписала меморандум о взаимопонимании с ВМО. В 2009 году число партнерств с МО оставалось прежним, при этом ВПП сотрудничала в 11 странах в рамках 12 проектов с Международным комитетом Красного Креста (МККК) и в восьми странах в рамках восьми проектов - с МФКК.



213. ВПП работала в рамках Группы Организации Объединенных Наций по вопросам развития (ГРООН) в целях улучшения координации на страновом уровне посредством системы координаторов-резидентов, опираясь на достижения в реализации инициативы «Единство действий», в целях обеспечения того, чтобы программы ЮНДАФ увязывались с национальными приоритетами и разрабатывались в целях содействия правительствам в достижении ЦРТ. В ответ на просьбы страновых групп Организации Объединенных Наций, рабочая группа ГРООН по вопросам разработки программ упорядочила методические установки и формы отчетности ЮНДАФ. В целях поощрения координации на страновом уровне группа по

вопросам оперативной деятельности в страновых отделениях пересмотрела учебные материалы для сотрудников категории общего обслуживания. В 2009 году под руководством ВПП были подготовлены методические указания по вопросам общих закупок, которые были утверждены ГРООН.

Предоставление услуг по материально-техническому обеспечению партнерам в Сомали

С 2008 года ВПП является основным поставщиком транспортных и складских услуг 16 учреждениям гуманитарной помощи в Сомали. В 2009 году по заказу партнеров ВПП организовала перевозку в Сомали 874 контейнеров. Однако заказчики ВПП часто не знакомы с проблемами материально-технического обеспечения и недооценивают время, требующееся для перевозки грузов. Например, ФАО попросила ВПП перевезти перемишки для защиты от наводнений в Сомали для проекта срочного предотвращения наводнений: ФАО не обеспечила выделение грузовиков, груз находился в Найроби (на расстоянии 8-часовой поездки из порта) и не было оформлено таможенное разрешение. Тем не менее, груз был доставлен на судно за сутки.

Неправительственные организации

214. В 2009 году 2,3 мт продовольствия ВПП было распределено через партнеров из числа НПО, что составляет 54 процента от объема продовольствия, доставленного ВПП; 90 процентов страновых отделений ВПП поддерживают оперативные партнерские связи с НПО. Главным партнером из числа НПО оставалась организация «Уорлд вижн интернэшнл», сотрудничавшая в рамках 38 проектов в 27 странах. Другими крупными партнерами из числа НПО являлись Международный союз помощи детям (30 проектов в 26 странах), Международное кооперативное общество по оказанию помощи во всех странах мира (КЭР) (29 проектов в 22 странах), Католическая служба помощи (18 проектов в 14 странах) и организация ИПГ (20 проектов в 13 странах).
215. В 2009 году ВПП сотрудничала с 2 400 НПО и общинных организаций, по сравнению с 2 840 в 2008 году. Наиболее крупное сокращение числа партнеров из НПО произошло в Колумбии, где оно уменьшилось с 1 100 в 2008 году до 666 в 2009 году, главным образом вследствие того, что ВПП начала передавать ответственность за борьбу с голодом правительству страны. В Бурунди объединение работ в области отчетности и материально-технического обеспечения, в рамках которых НПО были зарегистрированы по категории партнерства, привело к значительному сокращению времени, расходуемого сотрудниками ВПП на согласование данных, при одновременном сохранении положения о полном соблюдении требований в отношении осуществления проектов, однако это также привело к тому, что число зарегистрированных НПО сократилось с 90 в 2008 году до 20 в 2009 году.
216. В Сомали число НПО-партнеров ВПП увеличилось со 145 в 2008 году до 202 в 2009 году, в результате значительного увеличения объемов распределения продовольствия, особенно в районе Харгейса, в котором объемы месячного распределения почти удвоились. В Эфиопии расширение сферы операций по проекту борьбы с ВИЧ/СПИДом в городах с 14 до 20 городов привело к

тому, что в 2009 году ВПП работала с 99 партнерами из числа НПО, по сравнению с 70 в 2008 году.

217. ВПП поддерживала взаимодополняющие отношения с НПО в рамках 86 проектов в 46 странах. Секторами, в которых было наибольшее число совместных задач и целевых групп получателей помощи, являлись оказание срочной продовольственной помощи, охрана здоровья матери и ребенка и образование.
218. Появление новых областей сотрудничества ВПП с НПО стало отражением превращения ВПП из агентства продовольственной помощи в учреждение по содействию в производстве питания. В Зимбабве ВПП и организация «Консёрн уорлдуайд» начали пилотный проект по стимулированию обеспечения продовольственной безопасности на уровне домашних хозяйств на основе раздачи денежных средств. В Бангладеш в мероприятиях по распределению денежных средств участвовали 18 НПО - организации «Исламик рилиф уорлдуайд», «Муслим эйд-ЮК», Международный союз помощи детям и ИПГ, а также 14 местных НПО. В Непале организация «Корпус милосердия» осуществила проект по раздаче денежных средств в связи с продовольственным кризисом, который включал программу «деньги в оплату за восстановление объектов инфраструктуры». В Оккупированных палестинских территориях на Западном берегу реки Иордан, в партнерстве с организацией «Борьба с голодом» и Католической службой помощи была начата реализация проектов по распределению продовольственных купонов в городах, а в секторе Газа - в партнерстве с организацией «Оксфам-СК».

Партнерство в обеспечении готовности к чрезвычайным ситуациям

219. С 2007 года ВПП создала сеть партнерского сотрудничества с учебными заведениями и научными институтами в целях совершенствования своей методики картирования и разработки инновационных инструментов прогнозирования и анализа последствий бедствий. Эти партнерства являются каналами, по которым ВПП может получить бесплатный доступ к экспертным знаниям, технологиям и данным, которые она не может получить своими силами. Наиболее важные партнерства включают партнерства с космическими агентствами, университетами, такими как Центр международной информации по наукам о Земле при Колумбийском университете в Нью-Йорке, европейские агентства гражданской защиты и глобальные исследовательские центры, такие как Дармутская обсерватория наблюдений за наводнениями в Соединенных Штатах. ВПП сотрудничала также с Институтом информационных технологий в интересах гуманитарной помощи, сотрудничества и практических действий при Туринском политехническом университете в целях получения спутниковых изображений для аналитического картирования в связи с чрезвычайными ситуациями в Индонезии, Йемене и Филиппинах. Картирование является важнейшей частью гуманитарной деятельности ВПП: карты, составленные ВПП, стали оперативными стандартами для сообщества организаций гуманитарной помощи.
220. За один месяц в 2009 году четыре тайфуна обрушились на Филиппины, создав чрезвычайную ситуацию, затронувшую 1 миллион человек. ВПП готовила ежедневную обновленную информацию о передвижениях первого

тайфуна, «Кетсана», рассылая спутниковые изображения, метеорологические данные и прогнозы образования оползней. За несколько дней до второго тайфуна, «Парма», ВПП использовала спутниковые изображения и данные моделирования наводнений для составления карт, показывающих районы вероятного наводнения. Ко времени третьего тайфуна, «Лупит», спутниковые изображения показывали, что участки земли были настолько подтоплены, что серьезное наводнение было неизбежным. Эта работа позволила группам ВПП заблаговременно создать склады чрезвычайных продовольственных поставок: за два дня до ожидаемого прихода тайфуна «Лупит» в 12 эвакуационных центров было завезено 142 мт грузов государственной срочной помощи, в том числе 50 мт печенья от ВПП.

221. В 2009 году ВПП создала в Сальвадоре «Систему раннего предупреждения для Центральной Америки» (СРПЦА) в качестве «единого окна» по распространению информации о засухах, землетрясениях, наводнениях, ураганах и извержениях вулканов. СРПЦА собирает информацию от десятков научных организаций, правительственных учреждений, доноров и МО; она преобразует технический профессиональный язык в доступную информацию и поощряет использование общих стандартов во всем регионе для создания возможностей гуманитарным учреждениям и национальным органам прогнозировать стихийные бедствия. Во время сезона ураганов в Гаити в 2009 году ВПП осуществляла наблюдение за траекторией передвижения ураганов, что дало ей возможность за четыре дня объявить предупреждение в целях координации действий с правительственными ведомствами и организовать доставку продовольствия в пострадавшие районы сразу же после стихийного бедствия.

Закупки ради прогресса

222. К концу 2009 года ЗРП осуществлялись в 139 пилотных странах: с 40 фермерскими организациями в 13 странах были заключены контракты на поставки ВПП 39 000 мт продовольствия (60 процентов от объема закупок ВПП). Закупки у мелких фермеров проводились в соответствии с принципами ВПП в отношении качества и рентабельности, что позволило сэкономить 2,6 млн. долл. США по сравнению с затратами на импорт продовольствия.

Мелкие фермеры и система складских квитанций

В Уганде ВПП оказывает поддержку системе складских квитанций (ССК), в рамках которой мелкие фермеры могут сдавать продовольствие на хранение уполномоченному складу, в обмен на квитанцию, которая может быть обменена в финансовом учреждении на наличные деньги. Принимаемое продовольствие должно отвечать стандартам качества. В стоимостном выражении квитанция в среднем составляет 60 процентов рыночной стоимости сданного на хранение продовольствия. Разница выплачивается мелким фермерам после продажи продовольствия. Посредством системы ССК мелкие фермеры могут получить доступ к денежным средствам в период сбора урожая, без необходимости продавать свою продукцию. В рамках этой системы создана сеть уполномоченных складов, гарантирующих обеспечение надлежащих условий хранения, которые могут быть лучше, чем условия хранения у фермерских организаций. ВПП оказывает содействие фермерам в соблюдении стандартов, предъявляемых в рамках системы ССК, и осуществляет закупки на уполномоченных складах.

Материально-техническое обеспечение

223. В 2009 году ВПП предоставила услуги по материально-техническому обеспечению организациям гуманитарной помощи в 40 странах, что способствовало укреплению партнерства и координации действий с партнерами, а также повышению эффективности использования потенциала ВПП в области материально-технического обеспечения.
224. Возглавляемая ВПП тематическая группа по материально-техническому обеспечению, через посредство своего тематического блока «Материально-техническое обеспечение в глобальных масштабах» в Центральных учреждениях, работала в целях оказания помощи в связи с чрезвычайными ситуациями в Бенине, Зимбабве, Индонезии, Лаосской Народно-Демократической Республике, на Оккупированных палестинских территориях, в Пакистане, Самоа и на Филиппинах. В рамках этой работы был задействован совокупный комплекс сил и средств, опыта и знаний в области материально-технического обеспечения в вопросах готовности к чрезвычайным ситуациям и оказания чрезвычайной помощи: с 2006 года было подготовлено 200 специалистов в области материально-технического обеспечения от 30 организаций по вопросам повышения готовности и создания потенциала для оказания чрезвычайной помощи.
225. В рамках тематического блока по материально-техническому обеспечению была также оказана помощь общинам в организации перехода от постконфликтных и посткризисных ситуаций к долговременному восстановлению посредством ремонта объектов инфраструктуры. Например, в ДРК члены тематической группы по материально-техническому обеспечению работали совместно с партнерами из числа местных государственных учреждений и гуманитарных организаций на ремонте дорог в отдаленных районах.

Заблаговременно складировать продовольствие не всегда легко

В мае 2009 года ВПП начала поставки продовольствия в районы Афганистана, которые могли быть отрезаны вследствие снежных заносов в зимний период. Зима в Афганистане не начинается до октября, однако жизненно важно заранее складировать запасы продовольствия в таких районах, как Дарваз, в отдаленных северо-западных областях, в которые доставка даже мелких грузов занимает месяцы. Дарваз отрезан от остальной части Афганистана горами и к нему можно добраться только на лодках через реку Аму-Дарью из Таджикистана. Одна из НПО переправляла продовольствие через реку на резиновых лодках, по 1 мт за один рейс: для совершения 1 000 лодочных рейсов приходилось преодолевать сильные течения, частые случаи закрытия границы и выполнять сложное документальное таможенное оформление грузов. Когда продовольствие было переправлено на афганский берег реки, оно было погружено на ишаков, которые доставили его через обрывистые горные массивы на 70 пунктов окончательного распределения. Дарваз был лишь одним из 200 районов, в которых продовольствие было заблаговременно складировано на зиму.

Мониторинг движения контейнеров ВПП в режиме реального времени

ВПП ежегодно перевозит 55 000 контейнеров через 150 портов, пользуясь услугами 67 судоходных компаний. В 2009 году ВПП приступила к внедрению экспериментальной системы, которая дает ей возможность осуществлять мониторинг движения контейнеров. Пользователи этой системы могут получать из нее подробные отчеты и последнюю информацию, и ВПП надеется, что вскоре она будет располагать возможностями осуществлять мониторинг 90 процентов своих морских перевозок. Система уже продемонстрировала свою ценность: задержка с доставкой бобовых в Порт Судан для чрезвычайных операций в Дарфуре была обнаружена тогда, когда грузы еще находились в транзите, и для ликвидации создавшихся перебоев в системе поставок помощи туда были переориентированы другие запасы.

Служба авиационных перевозок ВПП

226. В 2009 году Служба авиационных перевозок ВПП перевезла 324 000 пассажиров и 12 400 мт грузов гуманитарной помощи в 200 пунктов назначения в рамках 14 страновых операций, используя в среднем 53 самолета в месяц. ЦГПВ ООН предоставил услуги 700 учреждениям Организации Объединенных Наций, НПО, МО, донорам, средствам массовой информации и дипломатическим службам. Даже в наиболее опасных районах Служба авиационных перевозок ВПП обеспечивала безопасные, быстрые и недорогие транспортные услуги учреждениям Организации Объединенных Наций и НПО, с тем чтобы они могли добраться до получателей помощи, провести оценки ситуации и проконтролировать реализацию проектов, а также в целях мобилизации ресурсов посредством организации визитов представителей доноров и средств массовой информации. Список клиентов в одном только Судане включал 25 учреждений Организации Объединенных Наций, 330 НПО и МО и 22 дипломатические миссии.
227. Ограничения по ресурсам затронули большинство текущих операций ЦГПВ ООН: операции в Афганистане, Нигере, Чаде, Эфиопии, а также в прибрежных районах Западной Африки оказались под угрозой свертывания в связи с нехваткой средств. В 2009 году в одном из документов Объединенной инспекционной группы⁸⁹ содержалась рекомендация о создании более устойчивых механизмов финансирования и об усовершенствовании правил авиационных перевозок Организации Объединенных Наций в целях использования чартерных самолетов.

⁸⁹ Документ WFP/EB.1/2009/13.

Тематическая группа по материально-техническому обеспечению на Филиппинах

В 2009 году ливневые дожди вызвали широкомасштабные наводнения и оползни в филиппинском районе Лагуна-де-Бей, от которых пострадали 10 миллионов человек. Важнейшим направлением работы в рамках операций тематической группы по материально-техническому обеспечению, возглавляемой ВПП, было оказание содействия правительству Филиппин в операциях чрезвычайной помощи. ВПП быстро создала базу ЦГПВ ООН в Маниле для доставки грузов срочной помощи в районы, доступ в которые иными способами был невозможен. Зафрахтованные ВПП вертолеты Mi-171 перевезли 410 мт продовольствия и товаров чрезвычайной помощи для правительственных учреждений и гуманитарных организаций, а также 2 394 пассажира, в том числе группы медицинской помощи и оценки ситуации. Вместе с партнерами из частного сектора, компаниями «ТНТ», «Эйджилити» и «ЮПС», тематическая группа по материально-техническому обеспечению осуществила перевозку 1 721 мт грузов гуманитарной помощи.

Своевременные услуги тематической группы по материально-техническому обеспечению, предоставленные ВПП и группами по материально-техническому обеспечению в чрезвычайных ситуациях, создали участвующим в операциях организациям возможности для оказания помощи населению, пострадавшему от тайфунов.



ЧАСТЬ PART IV: ПЕРСПЕКТИВЫ НА БУДУЩЕЕ

Совершенствование деятельности на основе опыта, накопленного в 2009 году

Обеспечение ресурсами

228. Для того чтобы решить задачу обеспечения продовольствием 1,02 миллиарда голодающих людей в мире, ВПП планирует предоставлять помощь наиболее обездоленным и уязвимым группам населения, часто не имеющих никаких других средств обеспечения продовольственной безопасности или поддержки и, которые составляют 10 процентов от общего числа голодающих. ВПП обязуется изыскивать ресурсы для удовлетворения предполагаемых потребностей в этой области.
229. Мобилизация финансовых средств в таких масштабах, особенно в период экономического спада, является сложной проблемой. В период 2005-2007 годов, являющийся базисным уровнем перед наступлением продовольственного и финансового кризисов, ВПП получала от 69 до 79 процентов потребностей, оценки которых представлялись в Программах работы. В 2009 году, впервые в своей недавней истории, ВПП оказалась не в состоянии удовлетворить значительную долю предполагаемых потребностей, даже несмотря на то, что страновые отделения смогли смягчить это положение посредством использования переходящих остатков с 2008 года.
230. Своевременное предоставление предсказуемых денежных или натуральных взносов позволяет ВПП планировать и оказывать помощь уязвимым группам населения наиболее эффективным образом. ВПП будет использовать другие возможности для заключения многолетних соглашений о финансировании на основе накопленного в этом году опыта сотрудничества с Австралией, Канадой, Люксембургом, Российской Федерацией и Соединенными Штатами Америки.
231. Принципы и передовая практика предоставления гуманитарной донорской помощи и положения Парижской декларации по повышению эффективности внешней помощи, в которых подчеркивается предсказуемость и гибкость финансирования, представляют собой основу, на которой ВПП будет продолжать сотрудничать со своими донорами и изыскивать новые и дополнительные ресурсы. Углубление связей со страновыми программами, такими как КПРСХА, ЮНДАФ и ДССН, будет способствовать повышению эффективности использования ВПП своих ресурсов. Финансовые установки и правила ВПП пересматриваются, с тем чтобы выявлять оптимальные варианты соглашений, которые дадут возможность ВПП и ее донорам принимать меры к преодолению проблем в будущем.

Чрезвычайные операции

232. В целях выполнения своих обязанностей учреждения, возглавляющего тематический блок «Материально-техническое обеспечение (МТО) в глобальных масштабах», ВПП будет и впредь сохранять Группу поддержки тематического блока «МТО в глобальных масштабах» (ГПМТО) в Центральных учреждениях. ГПМТО оказывает содействие в развертывании на местах операций в рамках тематического блока МТО, а также в реализации инициатив по обеспечению готовности средств МТО и потенциала реагирования организаций гуманитарной помощи
233. В целях обеспечения поддержания потенциала тематического блока МТО в области реагирования в чрезвычайных ситуациях, ВПП будет продолжать подготовку сотрудников служб МТО ВПП, учреждений Организации Объединенных Наций и НПО, используя новаторские методы обучения групп МТО в области операций реагирования, с тем чтобы содействовать расширению своего реестра специалистов, привлекаемых в межучрежденческие группы МТО в чрезвычайных ситуациях. Качество и доступность информации о готовности системы МТО к чрезвычайным ситуациям будет повышаться за счет разработки цифрового формата нынешнего набора средств оценки потенциала МТО.
234. ВПП будет наращивать свой потенциал в области взаимодействия с правительствами и организациями в принятии мер реагирования в связи с частыми мелкими чрезвычайными ситуациями в Тихоокеанском регионе, посредством размещения в регионе персонала ГПМТО, а также использования нового Склада гуманитарной помощи Организации Объединенных Наций в Субанге в Малайзии.

Питание

235. ВПП будет и впредь заниматься удовлетворением потребностей в области питания различных целевых групп населения. Она ставит целью максимальное увеличение донорских ресурсов, с тем чтобы ее продовольственная помощь приносила максимально возможную питательную пользу, с долговременной выгодой для отдельных лиц и общин.
236. стратегия ВПП в области помощи продуктами питания включает предоставление необходимой помощи в нужное время нужным группам людей, таким как маленькие дети. ВПП быстро расширяет количество детей и беременных и кормящих женщин, получающих новые обогащенные добавками продукты питания, такие как порошки с питательными микроэлементами, обогащенное дополнительное питание и улучшенные обогащенные питательные смеси, необходимые для удовлетворения их потребностей в питании.
237. ВПП также уделяет больше внимания оказанию помощи детям в возрасте до 2 лет с целью предотвращения хронического недоедания. В чрезвычайных

ситуациях ВПП концентрирует свои усилия на обеспечении надлежащего рациона питания, с точки зрения количества и качества, включая специальные пищевые продукты для матерей и маленьких детей, такие как улучшенные обогащенные питательные смеси и готовые к употреблению пищевые продукты, обогащенные микроэлементами, которые способствуют росту и развитию.

238. ВПП будет и дальше исследовать взаимосвязи между ВИЧ, продовольствием и питанием. Новые обогащенные питательными веществами продукты питания могут принести пользу в качестве компонентов лечения и предотвращения ВИЧ в рамках программ помощи продуктами питания. Новаторские методы продовольственной помощи, такие как распределение денежных средств и продовольственных купонов, дадут ВПП возможность удовлетворять потребности правительств в рамках мер по социальной защите больных ВИЧ. ВПП будет наращивать свою просветительскую деятельность и продолжать изыскивать доказательства важного значения питания в лечении ВИЧ.
239. С учетом озабоченности по поводу высокого содержания железа в стандартных питательных порошках, ВПП и ее партнеры разработали формулу порошка для районов, в которых малярия является эндемической болезнью, в которой используются соединения натрия и железа в сочетании с более высокой дозировкой витамина С: эти компоненты повышают поглощение собственного железа из продуктов питания, с которыми смешивается порошок с питательными микроэлементами. Воздействие этой формулы на лечение анемии, содержание железа и поглощаемость железа проходит испытание в Кении.

Школьное питание

240. В соответствии со своей установкой на обеспечение школьного питания, ВПП будет уделять больше внимания развитию национального потенциала и технической помощи. Она будет разрабатывать стратегии обеспечения стабильного школьного питания и апробирования новых инструментов и процедур, таких как экономия затрат, анализ потребностей (а не расширение охвата и ликвидация упущений), инвестирование или получение прибыли, проведение семинаров-практикумов для заинтересованных партнеров и оценка стандартов качества. Эти меры будут приниматься в ходе работы ВПП в Бангладеш, Гаити, Гане, Кении, Кот-д'Ивуаре, Лаосской Народно-Демократической Республике, Малави, Мали и Мозамбике, в партнерстве с Всемирным банком, Новым партнерством в целях развития в Африке (НЕПАД), Партнерством в интересах развития детей, компанией БКГ, Глобальным фондом детского питания и другими партнерами.

Управление служебной деятельностью и рисками

241. С учетом опыта, накопленного в 2009 году, ВПП будет совершенствовать управление с ориентацией на результаты, в соответствии со Стратегическим планом (2008-2013). С учетом опыта и комментариев клиентов, будет

продолжена техническая корректировка «Свода показателей». Стратегия оценки итоговых результатов, разработанная в октябре 2009 года, будет способствовать постепенному улучшению качества оценок и отчетности ВПП на уровне итоговых результатов, посредством концентрации усилий на решении практических проблем выполнения программ. Эта работа позволит улучшить представление отчетности по итоговым результатам в будущих ГОД.

242. Будет укрепляться потенциал страновых отделений в области управления служебной деятельностью. Улучшение сбора данных будет включать подготовку сотрудничающих государственных служащих и партнеров-исполнителей. Несмотря на то, что в 2009 году было продемонстрировано общее улучшение отчетности по проектам, оно обнажило также упущения в системе текущей отчетности, которые необходимо устранить.
243. В ВПП продолжит разработку Матрицы результатов управления и выработку определений в области результатов управления и их общеорганизационных показателей служебной деятельности. Круг показателей служебной деятельности будет сведено к ограниченному числу по каждому параметру результата управления, с тем чтобы сосредоточить усилия на том, чтобы добиться самых высоких результатов управления. Будет делаться упор на количественные показатели деятельности, однако они будут дополняться анализом качества, в целях углубления понимания проблем в областях, в которых число количественных показателей может быть меньше. Предполагается, что в ГОД за 2010 год будет представлена отчетность по полному набору показателей служебной деятельности, предусмотренному в Матрице результатов управления.
244. В настоящее время разрабатывается Система общеорганизационного управления рисками в целях расширения возможностей ВПП по упреждающему управлению рисками; это включает в себя создание профиля риска и всеобъемлющего реестра рисков со встроенной системой эскалации рисков. Профиль риска будет отражать основные риски, влияющие на выполнение мандата ВПП; с помощью реестра будут определяться меры по смягчению рисков и распределение ответственности за управление рисками. Риски и принятые меры будут регулярно анализироваться Исполнительным комитетом по управлению рисками⁴⁴. К третьему кварталу 2010 года ВПП приступит к поэтапному внедрению этой системы.

⁴⁴ Придает официальный статус процессу включения вопросов управления рисками в работу ВПП на самом высоком административном уровне и является реакцией на рекомендацию Аудиторского комитета.

Реакция на внешние изменения

Реформа системы гуманитарной помощи

245. В 2009 году начался анализ последствий процесса реформы гуманитарной помощи, с точки зрения качества коллективных операций Организации Объединенных Наций в связи с чрезвычайными гуманитарными ситуациями; ряд проблем уже выявлен.
246. Реформа гуманитарной помощи направлена на:
- повышение потенциала операций и предсказуемости посредством внедрения практики тематических блоков;
 - обеспечение своевременного, достаточного и гибкого финансирования гуманитарной помощи; и
 - Совершенствование методов руководства и координации посредством назначения квалифицированных Координаторов гуманитарной помощи.
247. ВПП сотрудничает с главами государств и правительств, исполнительными руководителями региональных экономических сообществ, политическими лидерами, организациями гражданского общества и международным сообществом в деле пропаганды включения и установления первоочередности проблемы обеспечения безопасности в области продовольствия и питания в стратегии развития, такие как КПРСХА, и планы, разработанные после Аквилского и Копенгагенского форумов. ВПП будет оказывать содействие правительствам стран и региональным экономическим сообществам в разработке и реализации долговременных мер по борьбе с голодом.
248. ВПП является решительным сторонником системы комплексно-тематической координации, которая стала общим механизмом гуманитарной помощи; ВПП возглавляет тематические блоки «Материально-техническое обеспечение в глобальных масштабах» и «Телекоммуникационное обеспечение в чрезвычайных ситуациях» (ТОЧС) и оказывает услуги по материально-техническому обеспечению организациям гуманитарной помощи в 40 странах. В конце 2009 года ВПП и ФАО изучили возможность создания нового тематического блока по обеспечению глобальной продовольственной безопасности, который будет: i) обеспечивать принятие более предсказуемых и всеобъемлющих мер гуманитарной помощи в случае угрозы продовольственной безопасности; и ii) служить форумом для разработки руководящих принципов в отношении стратегий на случай чрезвычайных ситуаций и планов действий на страновом уровне, объединения мер по решению проблем обеспечения наличия и производства продовольствия, доступа к нему и его использования для оказания помощи общинам и национальным органам власти.

249. ВПП сотрудничает с Рабочей группой Межучрежденческого постоянного комитета (МУПК) по финансированию гуманитарной помощи в целях совершенствования механизмов финансирования гуманитарной помощи. Механизмы совместного финансирования помогли ВПП в увязке мер реагирования, расширении секторального охвата потребностей в помощи, а также в углублении координации деятельности на местном уровне с ФАО, УВКБ ООН, ЮНИСЕФ и ВОЗ. Перед ВПП стоит проблема повышения предсказуемости финансирования на уровне учреждений: внутренние механизмы финансирования ВПП, такие как СМНР и фонд оборотных средств, базируются на прогнозах поступлений, что является сложной задачей для мобилизации финансовых средств, получаемых по линии общих фондов.
250. ВПП участвует в выработке процедур для фонда Координатора гуманитарной помощи и выявления путей повышения подотчетности этого поста. Обсуждения с УКГД о создании эффективной модели имеют существенное значение для содействия сотрудникам в приобретении соответствующих профессиональных навыков перед тем, как взять на себя определенную роль в подразделении Координатора гуманитарной помощи.
251. Принятие в ноябре 2009 года Декларации Всемирной встречи на высшем уровне по проблемам продовольствия предусматривает приверженность согласованному и всеобъемлющему страновому подходу к обеспечению продовольственной безопасности. ВПП считает своим долгом привлечь ФАО и МФСР, на основе Аквилских принципов, посредством реформированного Комитета по всемирной продовольственной безопасности, к углублению координации и совершенствованию управления в целях обеспечения продовольственной безопасности. Обеспечение доступа к безопасному, достаточному, питательному и доступному продовольствию для всех, особенно для уязвимых групп населения, в рамках чрезвычайной продовольственной помощи и мер социальной защиты, таких как распределение денежных средств и купонов и программы ЗПМР, будет иметь решающее значение для реализации этого подхода.

Обеспечение готовности к стихийным бедствиям в связи с изменением климата

252. При поддержке Фонда Рокфеллера ВПП разрабатывает «Риск-вью» - платформу программного обеспечения, которая выполняет количественную оценку рисков продовольственной безопасности, вызванных погодными условиями, в показателях оперативных расходов, и преобразует погодные данные, в режиме реального времени, и исторические данные, в текущие и потенциальные потребности в обеспечении продовольственной безопасности. Такая информация станет руководством при принятии инвестиционных и стратегических решений в ВПП и в сообществе гуманитарной помощи.

253. Этот процесс начался с опасности засухи в странах Африки к югу от Сахары и с оценки последствий нехватки продовольствия для уязвимых групп населения; за ним последуют компоненты рисков наводнений и циклонов. Решающим шагом является оценка того, сколько человек могут пострадать в результате чрезвычайных ситуаций, вызванных погодными условиями. Информация, получаемая в ходе проводимых ВПП всеобъемлющих анализов продовольственной безопасности и уязвимости, обследований, а также из оперативных данных и текущих программ, используется для определения предположений, на которых основывается эта система.

Охрана и безопасность персонала

254. В связи с ростом числа нападений на персонал Организации Объединенных Наций, улучшение охраны и повышение безопасности сотрудников ВПП будет продолжать оставаться важнейшей проблемой. После доклада Группы Брахими по вопросу о нападениях в Алжире в 2006 году, ВПП является одним из ключевых участников в работе Организации Объединенных Наций по изменению стратегии управления рисками в области безопасности.
255. Главной особенностью этого нового подхода является сдвиг в мышлении от «когда уезжать?» к «как остаться?», в связи с чем Организация Объединенных Наций разрабатывает более усовершенствованную процедуру оценки характера рисков и путей их ликвидации. В рамках этого нового подхода также признается, что затраты на обеспечение безопасности должны предусматриваться на уровне программ, с тем чтобы обеспечить надлежащее финансирование.
256. ВПП продолжит сотрудничество с учреждениями Организации Объединенных Наций в области совершенствования и внедрения новой системы в 2010 году.



ПРИЛОЖЕНИЯ

I.	Заключительные пояснения	123
II.	Матрица стратегических результатов 2008–2013	125
III.	A - Общий обзор отчетности об итогах деятельности	137
	B - Перечень проектов, включенных в отдельную подгруппу	140
IV.	Сотрудники ВПП, имеющие контракты на один год и более	143
V.	Структура глобальной продовольственной помощи	144
VI.	Закупки продовольствия ВПП в 2009 году	146
VII.	Общая сумма подтвержденных взносов в 2009 году	150
VIII.	Расходы	153
	A - Прямые расходы, в разбивке по регионам и категориям (2006–2009)	153
	B - Прямые расходы, в разбивке по странам, регионам и категориям программ (2006–2009)	157
	C – Прямые расходы, в разбивке по категориям стран с особым статусом и по регионам (2006–2009)	162
IX.	Партнерство с учреждениями Организации Объединенных Наций и неправительственными организациями	163
	A - Партнерство с Организацией Объединенных Наций и международными организациями	163
	B - Неправительственные организации, в разбивке по секторам сотрудничества	164
	Сокращения, использованные в документе	165



ПРИЛОЖЕНИЕ I – ЗАКЛЮЧИТЕЛЬНЫЕ ПОЯСНЕНИЯ

- Денежные величины выражены в долларах Соединенных Штатов (долл. США), если не указано иное.
- Один миллиард равняется 1 000 миллионов.
- Объемы продовольствия указаны в метрических тоннах (мт), если не указано иное.
- Прямые расходы включают затраты на продовольствие, внешние транспортные услуги, наземные транспортные, складские и погрузочно-разгрузочные операции (НТСПО), прямые вспомогательные расходы (ПВР) и другие компоненты прочих прямых оперативных расходов (ППОР), однако из них исключены косвенные вспомогательные расходы (КВР) и оперативно-функциональные и административные расходы (ОФАР).
- Суммарные значения, представленные в настоящем документе, округлены и поэтому могут совпадать не полностью.
- Аббревиатура СНДДП означает страны с низким доходом, испытывающие дефицит продовольствия (нетто-импортеры продовольствия), в которых доход на душу населения ниже порогового уровня, установленного Всемирным банком для определения соответствия критериям, дающего право на получение помощи Международной ассоциации развития (МАР) и кредитов на 20 лет на условиях Международного банка реконструкции и развития (МБРР), а также страны, включенные в категории I и II Всемирного банка. Рассчитанный по фиксированным ценам предельный уровень объема валового национального дохода на душу населения (ВНД) за 2005 год, исчисленный на основе методики Атласа Всемирного банка, составляет 1 675 долл. США. В 2009 году ФАО отнесла к категории СНДДП 82 страны.
- Для определения государств в качестве наименее развитых стран (НРС) применяются три критерия, рассматриваемые каждые три года, которые используются Экономическим и Социальным Советом Организации Объединенных Наций (ЭКОСОС): i) низкий уровень дохода, оцениваемого как объем валового внутреннего продукта (ВВП) на душу населения: менее 475 долл. США - для включения в категорию НРС, выше 900 долл. США - для исключения из нее; ii) недостаточный уровень развития людских ресурсов, измеряемый с помощью Расширенного индекса реального качества жизни (РИРКЧ) (ожидаемая продолжительность жизни при рождении, потребляемая калорийность питания на душу населения, совокупный показатель числа учащихся начальных и средних школ и грамотности среди взрослого населения); и iii) низкий уровень экономической диверсификации, измеряемый Индексом диверсификации экономики (ИДЭ), - доля обрабатывающей промышленности в ВВП, доля рабочей силы, занятой в промышленности, годовое коммерческое использование энергии на душу населения, а также индекс концентрации товарного экспорта, по методике Конференции Организации Объединенных Наций по торговле и развитию (ЮНКТАД). В 2009 году к категории НРС было отнесено 49 стран.
- Начиная с 2007 года, ВПП должна соблюдать требование Совета выделять, по меньшей мере, 90 процентов многосторонних финансовых средств, направляемых на развитие, странам концентрации усилий, к числу которых

относятся: i) наименее развитые страны или страны, располагающие в равной мере низким доходом⁴⁵; и ii) страны, сталкивающиеся с проблемой хронического недоедания, оцениваемого в виде показателя замедления роста детей в возрасте до 5 лет, превышающего 25 процентов⁴⁶.

- В настоящем ГОД содержатся стоимостные показатели итоговых результатов за 2007-2009 годы, в фиксированных ценах, включенные для того, чтобы представить в ГОД за 2011 год (в документе EB.A/2012) анализ тенденций за пятилетний период, который станет вспомогательным материалом при проведении среднесрочной оценки хода выполнения Стратегического плана (2008–2013).

⁴⁵ ВНД на душу населения менее 975 долл. США.

⁴⁶ Статистические данные о питании см. в издании «ЮНИСЕФ. 2009. Положение детей в мире в 2009 году. Нью-Йорк» (UNICEF. 2009. *The State of the World's Children 2009*. New York).

ПРИЛОЖЕНИЕ II – МАТРИЦА СТРАТЕГИЧЕСКИХ РЕЗУЛЬТАТОВ ДЕЯТЕЛЬНОСТИ ВВП (СТРАТЕГИЧЕСКИЙ ПЛАН 2008–2013)

Просьба иметь в виду, что настоящая сводная таблица включает все результаты, достигнутые с помощью и при содействии ВВП домашним хозяйствам, общинам, правительствам и другим учреждениям, таким как школы.

Виды показателей на итоговом уровне различаются по использованным следующим шрифтам текста: i) обычный шрифт: международно признанные показатели, основанные на согласованных стандартах и используемые учреждениями системы Организации Объединенных Наций; ii) **жирный шрифт**: показатели, разработанные в сотрудничестве с оперативными партнерами ВВП; и iii) *текст курсивом*: специальные методологические стандарты ВВП.

СТРАТЕГИЧЕСКАЯ ЗАДАЧА 1: СПАСЕНИЕ ЖИЗНИ ЛЮДЕЙ И ЗАЩИТА СРЕДСТВ ЖИЗНЕОБЕСПЕЧЕНИЯ В ЧРЕЗВЫЧАЙНЫХ СИТУАЦИЯХ		Вклад в достижение Целей 1 и 4 ЦРТ	
Цели			
1. Спасение жизни людей в чрезвычайных ситуациях и сокращение масштабов хронического недоедания, вызванного бедствиями, до показателей ниже чрезвычайного уровня 2. Защита средств жизнеобеспечения и расширение возможностей самообеспеченности в чрезвычайных ситуациях и на начальном этапе восстановления 3. Оказание содействия беженцам, внутренне перемещенным лицам (ВПЛ) и другим уязвимым группам населения и общинам, продовольственная безопасность которых была серьезно подорвана в результате бедствий			
Итог	Показатель	Общеорганизационное задание и оценка выполнения¹	Проектное задание и источник данных
Итог 1.1: Снижение или стабилизация показателей хронического недоедания среди детей в возрасте до 5 лет в целевых группах населения, пострадавших от чрезвычайных ситуаций	1.1.1 Масштабы хронического недоедания среди детей в возрасте до 5 лет (отношение веса к росту в %) ²	Задание по снижению масштабов хронического недоедания среди детей в возрасте до 5 лет выполнено в отношении 80% целевых групп населения Масштабы хронического недоедания среди детей в возрасте до 5 лет стабилизировались в отношении 80% целевых групп населения	Установленное задание: В отношении населения - снижение показателей распространения хронического недоедания Источник: Данные обследований Установленное задание: В отношении населения - Достигнута стабилизация показателей распространения хронического недоедания до уровней, существовавших до чрезвычайных ситуаций Источник: Данные обследований
	1.1.2 Окружность средней трети плеча (ОСТП) ³	Достигнута стабилизация показателей распространения низких параметров ОСТП в отношении 80% целевых групп населения	Установленное задание: В отношении населения - Достигнута стабилизация показателей распространения низких параметров ОСТП Источник: Данные обследований или данные оценок
Итог 1.2: Снижение или стабилизация смертности среди детей в возрасте до 5 лет и среди	1.2.1 Общая смертность (ОС)	Достигнуто снижение установленного задания в отношении ОС для 100% целевых групп населения	Установленное задание: В отношении населения - Снижение показателей ОС Источник: Данные годовых обследований

¹ Отчетность в отношении общеорганизационных показателей представляется лишь по проектам, увязанным с конкретной Стратегической задачей. Анализ результатов будет включать лишь данные, представленные в отчетах по эти проектам.

² Показатель масштабов хронического недоедания среди детей в возрасте до 5 лет является косвенным показателем состояния питания населения.

³ ОСТП среди детей в возрасте до 5 лет является показателем состояния питания населения.

СТРАТЕГИЧЕСКАЯ ЗАДАЧА 1: СПАСЕНИЕ ЖИЗНИ ЛЮДЕЙ И ЗАЩИТА СРЕДСТВ ЖИЗНЕОБЕСПЕЧЕНИЯ В ЧРЕЗВЫЧАЙНЫХ СИТУАЦИЯХ			Вклад в достижение Целей 1 и 4 ЦРТ
Цели 1. Спасение жизни людей в чрезвычайных ситуациях и сокращение масштабов хронического недоедания, вызванного бедствиями, до показателей ниже чрезвычайного уровня 2. Защита средств жизнеобеспечения и расширение возможностей самообеспеченности в чрезвычайных ситуациях и на начальном этапе восстановления 3. Оказание содействия беженцам, внутренне перемещенным лицам (ВПЛ) и другим уязвимым группам населения и общинам, продовольственная безопасность которых была серьезно подорвана в результате бедствий			
Итог	Показатель	Общеорганизационное задание и оценка выполнения ¹	Проектное задание и источник данных
взрослых в целевых группах населения, пострадавших от чрезвычайных ситуаций ⁴	1.2.2 Возрастной коэффициент смертности среди детей в возрасте до 5 лет (ПС-Д5) ⁵	Достигнута стабилизация ОС для 100% целевых групп населения	Установленное задание: В отношении населения - Стабилизация ОС на уровне, существовавшем до стихийных бедствий Источник: Данные годовых обследований
		Сокращение установленного показателя ПС-Д5 достигнуто для 100% целевых групп населения	Установленное задание: В отношении населения - Снижение ПС-Д5 Источник: Данные годовых обследований
		Стабилизация ПС-Д5 достигнута для 100% целевых групп населения	Установленное задание: В отношении населения - Стабилизация ПС-Д5 на уровне, существовавшем до стихийных бедствий Источник: Данные годовых обследований
Итог 1.3: Рост потребления продовольствия в течение периода оказания помощи среди целевых домашних хозяйств, пострадавших от чрезвычайных ситуаций ⁶	1.3.1 <i>Показатель потребления продовольствия среди домашних хозяйств</i>	Показатель превышает пороговый уровень для 80% целевых групп домашних хозяйств	Установленное задание: Показатель потребления продовольствия превышает 21 или 28 ⁷ для целевых домашних хозяйств Источник: Данные годовых обследований
Итог	Показатель		
Итог 1.1⁸: Осуществлено распределение продовольственных и непродовольственных товаров в достаточном количестве и качестве среди целевых групп женщин, мужчин, девочек и мальчиков в безопасных	1.1.1	Число женщин, мужчин, девочек и мальчиков, получающих продовольственные и непродовольственные товары, в разбивке по категориям и в виде % от запланированных показателей	
	1.1.2	Тоннаж распределенного продовольствия, в разбивке по разновидностям, в виде % от запланированного объема распределения ⁹	
	1.1.3(a)	Объем распределенного обогащенного питания, дополнительного питания и специальных питательных продуктов, в разбивке по видам, в % от объема планового распределения	
	1.1.3(b)	Объем распределенного обогащенного питания, дополнительного питания и специальных питательных продуктов, в разбивке по видам, в % от объема фактического распределения	

⁴ Этот итоговый показатель характерен для крупных ЧО.

⁵ Показатель ПС-Д5 отражает риски, которым подвергается население, находящееся в промежуточном положении, аналогично показателям общей и другой повозрастной смертности.

⁶ Результаты будут разбиты по половой принадлежности, возрасту и группам (ВПЛ, беженцы, население, пострадавшее от конфликтов, от стихийных бедствий, сироты и другие группы уязвимых детей (ДУД)).

⁷ Пороговый уровень зависит от местных вкусовых привычек и структуры питания.

⁸ Это общеорганизационный итоговый показатель, отчетность по которому должна представляться по всем операциям, включающим распределение продовольствия и/или непродовольственных товаров. Отчетность по дополнительным итоговым показателям должна представляться в той степени, в какой они соответствуют Стратегическим задачам.

⁹ Запланированное распределение включает объем, качество и своевременность доставки.

СТРАТЕГИЧЕСКАЯ ЗАДАЧА 1: СПАСЕНИЕ ЖИЗНИ ЛЮДЕЙ И ЗАЩИТА СРЕДСТВ ЖИЗНЕОБЕСПЕЧЕНИЯ В ЧРЕЗВЫЧАЙНЫХ СИТУАЦИЯХ Цели 1. Спасение жизни людей в чрезвычайных ситуациях и сокращение масштабов хронического недоедания, вызванного бедствиями, до показателей ниже чрезвычайного уровня 2. Защита средств жизнеобеспечения и расширение возможностей самообеспеченности в чрезвычайных ситуациях и на начальном этапе восстановления 3. Оказание содействия беженцам, внутренне перемещенным лицам (ВПЛ) и другим уязвимым группам населения и общинам, продовольственная безопасность которых была серьезно подорвана в результате бедствий			Вклад в достижение Целей 1 и 4 ЦРТ
Итог	Показатель	Общеорганизационное задание и оценка выполнения¹	Проектное задание и источник данных
условиях (следует использовать в отношении Стратегических задач 1-4)	1.1.4 1.1.5	Объем распределенных непродовольственных товаров, в разбивке по видам, в % от объема планового распределения Число случаев угрозы безопасности	



СТРАТЕГИЧЕСКАЯ ЗАДАЧА 2: ПРЕДОТВРАЩЕНИЕ ХРОНИЧЕСКОГО ГОЛОДА И ВЛОЖЕНИЕ СРЕДСТВ В ОСУЩЕСТВЛЕНИЕ МЕР ПО ОБЕСПЕЧЕНИЮ ГОТОВНОСТИ К БЕДСТВИЯМ И СМЯГЧЕНИЮ ИХ ПОСЛЕДСТВИЙ			Вклад в достижение Целей 1 и 4 ЦРТ
Цели			
1. Оказание содействия и укрепление потенциала правительств в области подготовки к вспышкам хронического голода вследствие бедствий, его оценки и ответных мер 2. Оказание содействия и укрепление способности общин противодействовать бедствиям посредством мер социальной защиты или создания ресурсов, включая меры по адаптации к изменению климата			
Итог	Показатель	Общеорганизационное задание и оценка выполнения	Проектное задание и источник данных
Итог 2.1: Создание и укрепление систем раннего предупреждения; планов на случай чрезвычайных ситуаций ¹⁰ ; систем мониторинга продовольственной безопасности при содействии ВПП в области создания потенциала	2.1.1 Индекс готовности к бедствиям	Потенциал правительств укреплен по плану для 80% стран, получающих помощь	Задание: Повышение индекса готовности к бедствиям, равного или превышающего показатель 7, указывающего на укрепление, при содействии ВПП, потенциала правительства в области обеспечения готовности к бедствиям и мониторинга информации о продовольственной безопасности Источник: Данные годового мониторинга и/или данные обследований
Итог 2.2: Обеспечение достаточного уровня потребления продовольствия в течение периода оказания помощи целевыми домашними хозяйствами, подвергшимися угрозе хронического голода	<i>2.2.1 Показатель потребления продовольствия домашними хозяйствами</i>	Показатель превышает пороговый уровень для 80% целевых домашних хозяйств	Задание: Стабилизация индекса потребления продовольствия на уровне 35/42 целевых домашних хозяйств или выше Источник: Данные годовых обследований
Итог 2.3: Снижение уровня опасного риска на местном уровне в целевых общинах	<i>2.3.1 Показатель активов домашних хозяйств 11</i>	Ресурсы в области снижения рисков и смягчения последствий бедствий увеличились для 80% целевых домашних хозяйств	Задание: Установление индекса ресурсов порогового уровня в целях отражения увеличения (создания или восстановления) ресурсов в области смягчения последствий бедствий для домашних хозяйств по сравнению с базисным уровнем Источник: Данные обследований Задание: Установление индекса ресурсов порогового уровня в целях отражения увеличения (создания или восстановления) ресурсов в области смягчения последствий бедствий для общин Источник: Данные обследований
	<i>2.3.2 Показатель активов общин¹²</i>	Ресурсы в области снижения рисков и смягчения последствий бедствий увеличились для 80% целевых домашних хозяйств	

¹⁰ Относится к планам правительств или межучрежденческим планам на случай чрезвычайных ситуаций.

¹¹ В рамках Стратегической задачи 2, **ресурсы домашних хозяйств в области смягчения последствий бедствий** включают как **природные ресурсы** (земля, вода, леса и т.п.), так и **физические активы** (средства производства, такие как оборудование и инвентарь, домашний скот, объекты инфраструктуры и т.п.).

¹² В рамках Стратегической задачи 2, **ресурсы общин в области смягчения последствий бедствий** включают как **природные ресурсы** (земля, вода, леса и т.п.), так и **физические активы** (средства производства, такие как оборудование и инвентарь, домашний скот, объекты инфраструктуры и т.п.).

СТРАТЕГИЧЕСКАЯ ЗАДАЧА 2: ПРЕДОТВРАЩЕНИЕ ХРОНИЧЕСКОГО ГОЛОДА И ВЛОЖЕНИЕ СРЕДСТВ В ОСУЩЕСТВЛЕНИЕ МЕР ПО ОБЕСПЕЧЕНИЮ ГОТОВНОСТИ К БЕДСТВИЯМ И СМЯГЧЕНИЮ ИХ ПОСЛЕДСТВИЙ			Вклад в достижение Целей 1 и 4 ЦРТ
Цели 1. Оказание содействия и укрепление потенциала правительств в области подготовки к вспышкам хронического голода вследствие бедствий, его оценки и ответных мер 2. Оказание содействия и укрепление способности общин противодействовать бедствиям посредством мер социальной защиты или создания ресурсов, включая меры по адаптации к изменению климата			
Итог	Показатель	Общеорганизационное задание и оценка выполнения	Проектное задание и источник данных
Итог	Показатель		
(относится к Итогу 2.1: распределение продовольственных и непродовольственных товаров)			
Итог 2.1: Приняты меры по смягчению последствий бедствий, при содействии ВПП в области создания потенциала	2.1.1	Создание систем по снижению опасности бедствий и обеспечению готовности к бедствиям и смягчению их последствий, в разбивке по видам (системы раннего предупреждения; планы на случай чрезвычайных ситуаций; системы мониторинга продовольственной безопасности и т. п.)	
Итог 2.3: Созданы или восстановлены ресурсы в целях смягчения последствий бедствий силами целевых общин	2.3.1	Созданные или восстановленные ресурсы в целях снижения опасности бедствий и смягчения их последствий, в разбивке по видам и по единицам измерения (площадь защищенных/улучшенных районов в гектарах; количество высаженных деревьев; число построенных дамб и т.п.)	

СТРАТЕГИЧЕСКАЯ ЗАДАЧА 3: РЕКОНСТРУКЦИЯ И ВОССТАНОВЛЕНИЕ ОБЩЕСТВЕННОЙ ЖИЗНИ И ЖИЗНЕДЕЯТЕЛЬНОСТИ НАСЕЛЕНИЯ И СРЕДСТВ ЖИЗНЕОБЕСПЕЧЕНИЯ В ПОСТКОНФЛИКТНЫХ, ПОСТКРИЗИСНЫХ И ПЕРЕХОДНЫХ СИТУАЦИЯХ			Вклад в достижение Целей 1 и 4 ЦРТ
<p>Цели</p> <ol style="list-style-type: none"> Содействие возвращению беженцев и ВПЛ посредством помощи продовольствием и питанием Содействие восстановлению средств жизнеобеспечения и продовольственной безопасности общин и семей, пострадавших от бедствий Помощь в создании или восстановлении потенциала в области производства и поставок продовольствия стран и общин, пострадавших от бедствий, и содействие усилиям по недопущению возобновления конфликтов 			
Итог	Показатель	Общеорганизационное задание и оценка выполнения	Проектное задание и источник данных
Итог 3.1: Обеспечение достаточного уровня потребления продовольствия в течение периода оказания помощи целевыми домашними хозяйствами, общинами, ВПЛ и беженцами ¹³	3.1.1 <i>Показатель потребления продовольствия домашними хозяйствами</i>	Индекс превышает пороговый уровень для 80% целевых домашних хозяйств	Задание: Показатель потребления продовольствия превышает 35/42 Источник: Данные годового мониторинга и/или данные обследований
	3.1.2 Индекс стратегии выживания	Показатели опоры на неэффективные механизмы выживания сократились для 80% целевых домашних хозяйств	Задание: Стабилизация или снижение индекса стратегии выживания ¹⁴ Источник: Данные годового мониторинга и/или обследований
Итог 3.2: Целевые общины расширили доступ к ресурсам в нестабильных, переходных ситуациях	3.2.1 <i>Показатель активов общин</i> ¹⁵	Функционирующие, полезные производительные ресурсы увеличились в 80% целевых домашних хозяйств	Задание: Установление порогового уровня показателя ресурсов в целях мониторинга наращивания (создания или восстановления) функционирующих производительных ресурсов общин по сравнению с базисным уровнем Источник: Данные обследований
Итог 3.3: Стабилизация на докризисных уровнях показателей записи девочек и мальчиков, включая ВПЛ и беженцев, в школы, получающие помощь	3.3.1 <i>Показатель сохранения численности учащихся</i>	Реализован показатель сохранения численности учащихся для 80% обследованных школ	Задание: Показатель сохранения численности учащихся составляет 90% для девочек и мальчиков в посткризисных ситуациях Источник: Данные обследований в обследованных школах
Результат	Показатель		
Результат 3.1: (см. результат 1.1/1.2)			
Результат 3.2: Развитие, создание или восстановление ресурсов жизнеобеспечения силами целевых общин и отдельных лиц	3.2.1 Создание или восстановление ряда общинных ресурсов силами целевых общин и отдельных лиц 3.2.2 Осуществлена подготовка определенного числа мужчин и женщин по тематике содействия созданию средств жизнеобеспечения		
Результат 3.3: Увязка масштабов помощи в обеспечении школьного питания с программой работы	3.3.1 Ряду школ была оказана помощь ВПЛ		

¹³ Результаты будут разукрупнены по признаку групповой принадлежности (ВПЛ, беженцы, дети, пострадавшие от конфликтов и бедствий, дети-сироты и другие уязвимые дети (ДУД)).

¹⁴ Индекс основан на данных о производительных ресурсах и ресурсах домашних хозяйств, детях, учащихся в школах, и уровне задолженности.

¹⁵ В рамках Стратегической задачи 3, **ресурсы общин** включают **природные** (земля, вода, леса и т.п.), **физические** (средства производства, такие как оборудование и инвентарь, домашний скот, объекты инфраструктуры и т.п.) и **социальные ресурсы** (общинные группы, общественные ценности, подходы, родственные связи и т.п.).

СТРАТЕГИЧЕСКАЯ ЗАДАЧА 4: СОКРАЩЕНИЕ МАСШТАБОВ ХРОНИЧЕСКОГО ГОЛОДА И НЕДОЕДАНИЯ			Вклад в достижение Целей 1, 2, 3, 4, 5 и 6 ЦРТ
Цели 1. Содействие странам в снижении масштабов недоедания ниже критических уровней и в разрушении круга хронического голода, переходящего от поколения к поколению 2. Повышение уровня обучения и базисного питания и здоровья посредством продовольственной помощи и инструментов обеспечения продовольственной безопасности 3. Удовлетворение продовольственных потребностей лиц, страдающих от ВИЧ и СПИДа, туберкулеза (ТБ) и других эпидемических заболеваний			
Итог	Показатель	Общеорганизационное задание и оценка выполнения	Проектное задание и источник данных
Итог 4.1(a): Увеличение потенциала по производству обогащенного питания, включая дополнительное питание и специальные питательные продукты, в странах, получающих помощь ВПП	4.1.1 % увеличения производства обогащенного питания, включая дополнительное питание и специальные питательные продукты	Задания по производству выполнены по 80% стран, получающих помощь	Задание: Установлены задания для стран в целях мониторинга % роста производства в течение периода оказания помощи, в разбивке по видам продуктов Источник: Оценка потенциала
Итог 4.1(b): Обеспечение достаточного потребления продовольствия в целевых домашних хозяйствах в течение периода оказания помощи ¹⁶	4.1.2 Показатель потребления продовольствия домашними хозяйствами	Индекс превышает пороговый уровень для 80% целевых домашних хозяйств	Задание: Показатель потребления продовольствия в целевых домашних хозяйствах превышает 35/42 Источник: Данные годовых обследований или мониторинга домашних хозяйств
Итог 4.1(c): Целевые домашние хозяйства расширили доступ к производительным и непроизводительным ресурсам с тем, чтобы разорвать круг хронического голода, переходящего от одного поколения к другому ¹⁷	4.1.3 Показатель активов домашних хозяйств ¹⁸	Функционирующие, полезные производительные ресурсы увеличились в 80% целевых домашних хозяйств	Задание: Установление порогового уровня индекса ресурсов в целях мониторинга увеличения функционирующих производительных и непроизводительных ресурсов общин по сравнению с базисным уровнем Источник: Данные обследований
Итог 4.2(a): Расширение доступа к образованию и развитию человеческого капитала в школах, получающих помощь	4.2.1 Запись в школы: средние годовые показатели изменения числа девочек и мальчиков, записавшихся в школы 4.2.2 Показатель посещаемости занятий: число учебных дней, по которым девочки и мальчики посещают занятия, в % от общего числа учебных дней	Годовые темпы роста на уровне 6% достигнуты или превышены в 80% школ, получающих помощь Показатель посещаемости занятий на уровне 90% достигнут или превышен в 90% школ, получающих помощь	Задание: Годовые темпы роста числа девочек и мальчиков, записавшихся в школы, составляют 6% Источник: Данные годового мониторинга и/или обследований Задание: Показатель посещаемости занятий составляет 90% Источник: Данные годового мониторинга и/или обследований

¹⁶ На данный итог влияют программы социальной помощи домашним хозяйствам, пострадавшим от СПИДа, включая отдельных детей.

¹⁷ Включает лиц, инфицированных ВИЧ, и содействие в достижении жизнеобеспечения

¹⁸ В рамках Стратегической задачи 4, **ресурсы домашних хозяйств** включают **природные** (земля, вода, леса и т.п.), **людские** (состояние здоровья и питания, физический потенциал, уровень образования и т.п.) и **финансовые ресурсы** (кредиты, займы, сбережения и т.п.).

¹⁹ Средний показатель подсчитывается посредством деления годового показателя изменений во всех школах на число обследованных школ.

СТРАТЕГИЧЕСКАЯ ЗАДАЧА 4: СОКРАЩЕНИЕ МАСШТАБОВ ХРОНИЧЕСКОГО ГОЛОДА И НЕДОЕДАНИЯ			Вклад в достижение Целей 1, 2, 3, 4, 5 и 6 ЦРТ
Цели 1. Содействие странам в снижении масштабов недоедания ниже критических уровней и в разрушении круга хронического голода, переходящего от поколения к поколению 2. Повышение уровня обучения и базисного питания и здоровья посредством продовольственной помощи и инструментов обеспечения продовольственной безопасности 3. Удовлетворение продовольственных потребностей лиц, страдающих от ВИЧ и СПИДа, туберкулеза (ТБ) и других эпидемических заболеваний			
Итог	Показатель	Общеорганизационное задание и оценка выполнения	Проектное задание и источник данных
	4.2.3 Гендерное соотношение: отношение числа девочек к числу мальчиков, записавшихся в школу	Гендерное соотношение составляет 1 в 95% школ, получающих помощь	Задание: Гендерное соотношение составляет 1 Источник: Данные годового мониторинга и/или обследований
	4.2.4 Показатель перехода в следующий класс для девочек и мальчиков	Показатель перехода в следующий класс, установленный на уровне 50%, достигнут или превышен в 80% школ, получающих помощь	Задание: Показатель перехода в следующий класс составляет 50% Источник: Данные обследований выборочных школ
Итог 4.2(b): Расширение доступа к образованию и развитию человеческого капитала сирот и других уязвимых детей (ДУД: девочек и мальчиков), получающих помощь в формальных и неформальных школах	4.2.5 Запись в школы для ДУД: среднегодовой показатель изменения числа ДУД (девочек и мальчиков), записавшихся в школу	Годовой темп роста, составляющий 4%, достигнут или превышен в 80% школ, получающих помощь	Задание: Годовой темп роста числа записавшихся в школу составляет 4% Источник: Данные годового мониторинга и/или данные обследований
	4.2.6 Показатель посещаемости занятий для ДУД (девочки и мальчики): число учебных дней, в которые ДУД (девочки и мальчики) посещают занятия, в % от общего числа учебных дней	Достигнут или превышен показатель посещаемости занятий на уровне 80% в 80% школ, получающих помощь	Задание: Посещаемость составляет 80% ²⁰ Источник: Данные годового мониторинга и/или данные обследований
Итог 4.3: Улучшение качества питания целевых групп женщин, девочек и мальчиков	4.3.1 Распространение случаев остановки роста среди целевых групп детей в возрасте до 2 лет (соотношение роста к возрасту в %) ²¹	Задание в области обеспечения питанием охватывает 80% проектов	Задание: Сокращение ²² на 10% распространения случаев замедления роста в год Источник: Данные мониторинга и/или данные обследований
	4.3.2 Распространение железодефицитной анемии	Задания в области обеспечения питанием	Задания: – Снижение распространения железодефицитной анемии на 10% в год

²⁰ 80% представляют собой минимальное количество дней, в течение которых ребенок должен посещать школу, с тем чтобы сдать экзамены для перехода в следующий класс. Однако ДУД, возможно, не посещают занятия в течение такого периода, поскольку они могут иметь дополнительные обязанности, такие как уход за больными родителями; поэтому данный показатель может быть скорректирован с учетом ситуации в стране.

²¹ Распространение случаев остановки роста среди целевых групп детей в возрасте до 5 лет (соотношение роста к возрасту в %) следует использовать для проектов со сроком осуществления 5 лет (см. «Свод показателей», проектные показатели).

²² Отражает процентное снижение, а не снижение процентных пунктов.

СТРАТЕГИЧЕСКАЯ ЗАДАЧА 4: СОКРАЩЕНИЕ МАСШТАБОВ ХРОНИЧЕСКОГО ГОЛОДА И НЕДОЕДАНИЯ			Вклад в достижение Целей 1, 2, 3, 4, 5 и 6 ЦРТ
Цели 1. Содействие странам в снижении масштабов недоедания ниже критических уровней и в разрушении круга хронического голода, переходящего от поколения к поколению 2. Повышение уровня обучения и базисного питания и здоровья посредством продовольственной помощи и инструментов обеспечения продовольственной безопасности 3. Удовлетворение продовольственных потребностей лиц, страдающих от ВИЧ и СПИДа, туберкулеза (ТБ) и других эпидемических заболеваний			
Итог	Показатель	Общеорганизационное задание и оценка выполнения	Проектное задание и источник данных
	среди женщин и детей ²³	охватывают 80% проектов	при условии обеспечения обогащенным питанием – Снижение распространения АДЖ на 20% в год при условии обеспечения питанием, обогащенным множественными питательными микроэлементами Источник: Данные мониторинга и/или данные обследований
	4.3.3 Масштабы распространения случаев дефицита массы тела среди целевых групп детей в возрасте до 5 лет (соотношение веса к возрасту в %)24	Задания в области обеспечения питанием охватывают 80% проектов	Задание: Снижение распространения случаев дефицита массы тела на 10% в год Источник: Данные мониторинга и/или данные обследований
Итог 4.4: Рост успехов в области лечения целевых пациентов от ТБ25	4.4.1 % случаев туберкулеза, зарегистрированных по программе КЛНН в данном году, в отношении которых успешно завершено лечение	Показатель успешного излечения, составляющий 85%, охватывают 65% проектов ²⁶	Задание: Достижение показателя успешного излечения от ТБ на уровне 85% ²⁷ Источник: Данные мониторинга и/или данные обследований

²³ <110 г/л для беременных женщин; <120 г/л для небеременных женщин; <110 г/л для детей в возрасте 6-59 месяцев.

²⁴ Целевой группой могут быть также дети в возрасте до 2 или до 3 лет.

²⁵ Случай заболевания ТБ относится к больному, у которого туберкулез подтвержден бактериологическим анализом или диагностирован врачом (ВОЗ, 2007 год).

²⁶ Показатель успешности лечения ТБ представляет собой % больных ТБ, которые излечились, плюс % больных ТБ, завершивших курс лечения (ВОЗ, 2007 год).

²⁷ Установленные ВОЗ международные целевые показатели для больных, проходящих лечение от ТБ (ВОЗ, 2007 год); Глобальный контроль над туберкулезом: мониторинг, планирование, финансирование (ВОЗ, 2008 год)

СТРАТЕГИЧЕСКАЯ ЗАДАЧА 4: СОКРАЩЕНИЕ МАСШТАБОВ ХРОНИЧЕСКОГО ГОЛОДА И НЕДОЕДАНИЯ			Вклад в достижение Целей 1, 2, 3, 4, 5 и 6 ЦРТ
Цели 1. Содействие странам в снижении масштабов недоедания ниже критических уровней и в разрушении круга хронического голода, переходящего от поколения к поколению 2. Повышение уровня обучения и базисного питания и здоровья посредством продовольственной помощи и инструментов обеспечения продовольственной безопасности 3. Удовлетворение продовольственных потребностей лиц, страдающих от ВИЧ и СПИДа, туберкулеза (ТБ) и других эпидемических заболеваний			
Итог	Показатель	Общеорганизационное задание и оценка выполнения	Проектное задание и источник данных
Итог 4.5: Рост числа выживших взрослых и детей, инфицированных ВИЧ, через 6-12 месяцев ²⁸ противоретровирусной терапии (ПРТ)	4.5.1 % взрослых и детей, инфицированных ВИЧ и получающих продовольственную помощь, которые продолжают лечение ПРТ через 6-12 месяцев после его начала	Задания выполнены в отношении взрослых и детей по 80% проектов	Задания: – 75% взрослых и детей продолжают проходить лечение ПРТ через 12 месяцев после его начала – 79% взрослых и детей продолжают проходить лечение ПРТ через 6 месяцев после его начала Источник: Данные мониторинга, проводимого каждые два года (ССГА ООН) ²⁹
Результат	Показатель		
(относится к Итогу 2.1: распределение продовольственных и непродовольственных товаров)			
Результат 4.1(с): Созданные, построенные или восстановленные ресурсы жизнеобеспечения для целевых домашних хозяйств	4.1.1(с) Количество производительных и непроизводительных ресурсов, созданных целевыми домашними хозяйствами, в разбивке по видам и единицам измерения		
Результат 4.2: Обеспечение школьным питанием в увязке с программой работы	4.2.1(а) Число школ, получающих помощь ВПП		

²⁸ Страновым отделениям предлагается проводить оценку показателя выживания на 6-м и 12-м месяцах. Сроки и продолжительность помощи продовольствием и/или продуктами питания могут меняться в зависимости от содержания и целей программы помощи.

²⁹ Заимствовано из материалов Специальной сессии Генеральной Ассамблеи Организации Объединенных Наций по ВИЧ/СПИДу (ССГА ООН)

СТРАТЕГИЧЕСКАЯ ЗАДАЧА 5: УКРЕПЛЕНИЕ ПОТЕНЦИАЛА СТРАН В ОБЛАСТИ СНИЖЕНИЯ МАСШТАБОВ ГОЛОДА, В ТОМ ЧИСЛЕ ПОСРЕДСТВОМ СТРАТЕГИЙ ПЕРЕДАЧИ ОТВЕТСТВЕННОСТИ НА МЕСТНЫЙ УРОВЕНЬ И МЕСТНЫХ ЗАКУПОК			Вклад в достижение Целей 1 и 8 ЦРТ
Цели 1. Использование покупательной способности в целях содействия устойчивому развитию систем продовольственной безопасности и превращения продовольственной помощи в инструмент производительных инвестиций в местных общинах 2. Разработка четких стратегий передачи ответственности на местный уровень в целях поощрения разработки национальных программ решения проблемы голода 3. Укрепление потенциала стран в области разработки, организации и реализации механизмов, стратегий и программ предотвращения голода и сокращения его масштабов			
Итог	Показатель	Общеорганизационное задание и оценка выполнения	Проектное задание и источник данных
Итог 5.1: Расширение рыночных возможностей на национальном уровне посредством рентабельных местных закупок ВПП	<i>5.1.1 Объем продовольствия, закупаемого на местах, в % от объема продовольствия, распределенного в стране</i>	Целевые задания в отношении местных закупок продовольствия выполнены в 80% стран, которым оказывается помощь	Задание: Установление для страны - % роста объема продовольствия, рентабельно закупаемого на местном рынке Источник: Данные годового мониторинга и анализ эффективности затрат
Итог 5.2: Прогресс в направлении разработки национальных программ решения проблемы голода ³⁰	<i>5.2.1 Стратегия передачи ответственности на местный уровень разработана и реализована</i>	Соглашение о передаче ответственности на местный уровень выполнено в соответствии со стратегией в 50% стран	Задание: Осуществление соглашения о передаче ответственности на местный уровень в соответствии с установками и сроками, согласованными правительством и ВПП - «Да» или «Нет» Источник: Данные мониторинга и/или обследований
Итог 5.3: Разработка более широких национальных стратегических платформ, включающих меры по борьбе с голодом ³¹	<i>1.1.4 % увеличения объема государственного финансирования на реализацию механизма по борьбе с голодом в национальных планах действий</i>	Финансирование предоставлено 15% стран	Задание: В странах, в которых ВПП провела информационно-разъяснительную работу, меры по решению проблемы голода в рамках утвержденных документов ЮНДАФ/ДССН получают запланированное финансирование - «Да» или «Нет» Источник: Данные мониторинга и/или обследований

30 Инструменты борьбы с голодом, направленные на решение проблемы продовольственной безопасности, включают такие меры (но не ограничиваются ими), как обеспечение школьным питанием, проведение оценок потребностей, отбор целевых групп населения, управление продовольственной помощью, с точки зрения объемов и качества, анализ рынков, управление информацией, гендерный анализ, проведение местных конкурсных торгов.

31 Национальные планы действий означают законодательные инструменты, стратегические или плановые документы в целях развития, разработанные правительствами, содержащие конкретные положения в отношении борьбы с голодом или обеспечения безопасности в области продовольствия и питания.

СТРАТЕГИЧЕСКАЯ ЗАДАЧА 5: УКРЕПЛЕНИЕ ПОТЕНЦИАЛА СТРАН В ОБЛАСТИ СНИЖЕНИЯ МАСШТАБОВ ГОЛОДА, В ТОМ ЧИСЛЕ ПОСРЕДСТВОМ СТРАТЕГИЙ ПЕРЕДАЧИ ОТВЕТСТВЕННОСТИ НА МЕСТНЫЙ УРОВЕНЬ И МЕСТНЫХ ЗАКУПОК		Вклад в достижение Целей 1 и 8 ЦРТ
<p>Цели</p> <ol style="list-style-type: none"> 1. Использование покупательной способности в целях содействия устойчивому развитию систем продовольственной безопасности и превращения продовольственной помощи в инструмент производительных инвестиций в местных общинах 2. Разработка четких стратегий передачи ответственности на местный уровень в целях поощрения разработки национальных программ решения проблемы голода 3. Укрепление потенциала стран в области разработки, организации и реализации механизмов, стратегий и программ предотвращения голода и сокращения его масштабов 		
Результат	Показатель	
Результат 5.1: Закупка продовольствия на местных рынках	5.1.1(a) Объем продовольствия, закупленного на местных рынках, в разбивке по видам продовольствия и классификации стран 5.1.1(b) Продовольствие, закупленное на местных рынках, в % от общего объема закупок продовольствия	
Результат 5.2: Подготовка согласованных стратегий передачи ответственности на местный уровень	5.2.1 Число стратегий передачи ответственности на местный уровень, согласованных между ВПП и национальными правительствами	
Результат 5.3: Развитие потенциала и проведение информационно-разъяснительной работы посредством организованных ВПП мероприятий/учебных курсов	5.3.1 Число документов ЮНДАФ и ДССН, включающих мероприятия по решению проблемы голода с обеспечением бюджетного финансирования 5.3.2 Число лиц, получивших подготовку в области: оценки потребностей, разработки контрольных показателей, управления продовольственной помощью с точки зрения объемов и качества, анализа рынков, управление информацией, гендерного анализа, процедур проведения местных конкурсных торгов; в разбивке по половому признаку и категориям (сотрудники ВПП, правительств и партнерских организаций) 5.3.3(a) % стран, в которых Рамочная программа Организации Объединенных Наций по оказанию помощи в целях развития (ЮНДАФ) включает стратегии борьбы с голодом и обеспечения продовольственной безопасности ³² 5.3.4(b) % стран, в которых Стратегия по сокращению масштабов нищеты (ССН) включает стратегии борьбы с голодом и обеспечения продовольственной безопасности	

³² Результаты будут разукрупнены, с разбивкой по категориям голода, доступа к продовольствию, наличия продовольствия, а также обеспечения питанием.

ПРИЛОЖЕНИЕ III А – ОБЩИЙ ОБЗОР ОТЧЕТНОСТИ ОБ ИТОГАХ РАБОТЫ В 2009 ГОДУ

ПРОЕКТЫ, УВЯЗАННЫЕ С МСР (143 ПРОЕКТА)

ПОКАЗАТЕЛИ	Фактическое число проектов, представивших отчетность по показателям	Общее число комплектов данных*	Результаты (абсолютное число)			
			Улучшение положения	Стабилизация положения	Ухудшение положения	1 показатель/ несопоставимые источники
Распространение крайнего недоедания среди детей в возрасте до 5 лет (соотношение веса к росту в %)	19	36	9	0	10	17
Распространение случаев низкого показателя окружности средней трети плеча	6	9	1	1	2	5
Общая смертность	4	7	0	1	0	6
Повозрастная смертность среди детей в возрасте до 5 лет	4	5	1	0	1	3
Показатель потребления продовольствия домашними хозяйствами	54	54	27	1	3	23
Индекс готовности к стихийным бедствиям	1	1	1	0	0	0
Показатель домашних активов	1	1	0	0	0	1
Показатель общинных активов	6	6	2	0	0	4
Индекс стратегии выживания	4	4	2	0	1	1
Соотношение числа закончивших школу к числу записавшихся	2	2	1	0	1	0
% роста производства обогащенных продуктов питания, в том числе продуктов дополнительного питания и специальных питательных продуктов	4	4	4	0	0	0
Показатель записи в школу**	46	98	54	12	25	7
Показатель посещаемости занятий	50	91	39	20	17	15
Гендерное соотношение	46	48	19	14	8	7
Показатель окончания школы	10	19	5	1	5	8
Показатель записи в школу ДУД***	2	2	2	0	0	0
Показатель посещаемости занятий ДУД	1	1	0	0	0	1
Распространение случаев остановки роста среди целевых групп детей в возрасте до 2 лет (соотношение роста к возрасту в %)	5	5	1	0	1	3
Распространение железодефицитной анемии (ЖДА) среди женщин и детей	11	23	8	0	0	15
Распространение случаев дефицита массы тела среди целевых групп детей в возрасте до 5 лет (соотношение веса к возрасту в %)	20	20	9	0	3	8



ПРИЛОЖЕНИЕ III А – ОБЩИЙ ОБЗОР ОТЧЕТНОСТИ ОБ ИТОГАХ РАБОТЫ В 2009 ГОДУ

ПРОЕКТЫ, УВЯЗАННЫЕ С МСР (143 ПРОЕКТА)

ПОКАЗАТЕЛИ	Фактическое число проектов, представивших отчетность по показателям	Общее число комплектов данных*	Результаты (абсолютное число)			
			Улучшение положения	Стабилизация положения	Ухудшение положения	1 показатель/ несопоставимые источники
% случаев туберкулеза, зарегистрированных в рамках программы КЛНН в данном году, успешно завершивших лечение	8	8	4	2	0	2
% взрослых и детей, инфицированных ВИЧ, числящихся в качестве проходящих лечение через 6 и 12 месяцев после начала курса ПРТ	9	9	3	3	0	3
Продовольствие, закупленное на местных рынках, в % от объема продовольствия, распределенного в стране	8	8	4****	1	1	2
Разработка и осуществление стратегий передачи ответственности за борьбу с голодом на местный уровень	4	4	4*****	0	0	0
% роста объемов государственного финансирования механизмов по борьбе с голодом в национальных планах действий	1	1	1	0	0	0

* означает число комплектов данных, образовавшихся в результате представления разукрупненных отчетных данных по отдельным показателям, в разбивке по полу, возрасту, региону и т.п.

** включает данные об абсолютном числе записавшихся в школу, показателях изменений в абсолютном числе записавшихся и чистых показателях обучающихся в школе.

*** включает данные об увеличении числа ДУД, записавшихся в школу, и о доле ДУД, записавшихся в школу, из числа домашних хозяйств, получающих помощь

**** включает проекты, по которым зафиксировано улучшение положения или максимальные результаты (100 процентов)

***** включает проекты, по которым были представлены отчеты о частичной или полной реализации стратегий передачи ответственности на местный уровень

ANNEX III. A – ОБЩИЙ ОБЗОР ОТЧЕТНОСТИ ОБ ИТОГАХ РАБОТЫ ЗА 2009 ГОД

ПРОЕКТЫ. НЕ УВЯЗАННЫЕ С МСР (46 ПРОЕКТОВ)

ПОКАЗАТЕЛИ	Фактическое число проектов, представивших отчетность по показателям	Общее число комплектов данных*	Результаты (абсолютное число)			
			Улучшение положения	Стабилизация положения	Ухудшение положения	1 показатель/ несопоставимые источники
Распространение крайнего недоедания среди детей в возрасте до 5 лет (соотношение веса к росту в %)	12	16	10	2	0	4
Общая смертность	4	5	3	2	0	0
Смертность среди детей в возрасте до 5 лет	3	4	3	1	0	0
Доля расходов домашних хозяйств на приобретение продуктов питания	7	7	3	0	4	0
Случаи остановки роста вследствие хронического недоедания среди детей в возрасте до 5 лет (соотношение роста к возрасту в %)	4	4	2	1	1	0
% больных анемией среди детей в возрасте до 5 лет	2	3	1	0	1	1
Распространение случаев дефицита массы тела среди детей в возрасте до 5 лет (соотношение веса к возрасту в %)	5	9	6	0	3	0
Распространение случаев низкого веса ребёнка при рождении	2	2	0	1	0	1
Показатель записи в школу**	8	25	12	0	8	5
Показатель посещаемости занятий	11	18	7	6	4	1
Гендерное соотношение	10	11	1	5	5	0
Доля лиц, проходящих курс ПРТ, соблюдающих режим лечения	5	5	1	2	1	1
Доля лиц, проходящих курс лечения от ТБ, соблюдающих режим КЛНН	1	1	0	1	0	0

* означает число комплектов данных, образовавшихся в результате представления разукрупненных отчетных данных по отдельным показателям, в разбивке по полу, возрасту, региону и т.п.

** включает данные об абсолютном числе записавшихся в школу, показателях изменений в абсолютном числе записавшихся и о чистых показателях обучающихся в школе



ПРИЛОЖЕНИЕ III.B – ПЕРЕЧЕНЬ ПРОЕКТОВ, ВКЛЮЧЕННЫХ В ОТДЕЛЬНУЮ ПОДГРУППУ

Стратегическая задача 1

Афганистан: ДОПВ 10427.0 - «Постконфликтная срочная помощь и восстановление в Исламской Республике Афганистан»

Бурунди: ДОПВ 10528.1 - «Содействие в стабилизации и восстановлении: Защита и создание средств существования и улучшение состояния питания наиболее уязвимых групп населения»

Зимбабве: ДОПВ 10595.0 - «Долговременная срочная помощь уязвимым группам населения»

Кения: ДОПВ 10258.3 - «Продовольственная помощь сомалийским и суданским беженцам»

Кения: ДОПВ 10666.0 - «Защита и восстановление средств существования в засушливых и полузасушливых районах Кении»

Пакистан: ЧО 10828.0 - «Продовольственная помощь внутренне перемещенным лицам и лицам, пострадавшим от конфликтов в Северо-Западной пограничной провинции Пакистана и на территориях племён, находящихся в федеральном управлении»

Сомали: ЧО 10812.0 - «Продовольственное содействие в целях чрезвычайной помощи и защиты средств существования»

Уганда: ДОПВ 10121.3 - «Адресное продовольственное содействие беженцам, перемещенным лицам и другим уязвимым группам населения Уганды в целях срочной помощи и восстановления»

Уганда: ЧО 10811.1 - «Чрезвычайная помощь общинам, пострадавшим от засухи 2008 года в Карамодже, Северо-восточная Уганда»

Стратегическая задача 2

Афганистан: ДОПВ 10427.0 - «Постконфликтная срочная помощь и восстановление в Исламской Республике Афганистан»

Бангладеш: СП 10410.0 (2007–2010)

Кения: ДОПВ 10258.3 - «Продовольственная помощь сомалийским и суданским беженцам»

Малави: ДОПВ 10586.0 - «Помощь населению, испытывающему нехватку продовольствия, пострадавшему от последствий стихийных бедствий и ВИЧ/СПИДа»

Судан: ЧО 10760.0 - «Продовольственная помощь населению Судана, пострадавшему от конфликтов»

Стратегическая задача 3

Афганистан: ДОПВ 10427.0 - «Постконфликтная срочная помощь и восстановление в Исламской Республике Афганистан»

Бангладеш: ЧО 10788.0 - «Чрезвычайная помощь в целях социальной защиты уязвимых групп населения Бангладеш, пострадавших от высоких цен на продовольствие и стихийных бедствий»

Грузия: ДОПВ 10787.0 - «Срочная помощь и содействие в восстановлении населению, пострадавшему от конфликтов, и другим уязвимым группам в Грузии»

Замбия: ДОПВ 10594.0 - «Помощь жертвам наводнений в Замбии»

Зимбабве: ДОПВ 10595.0 - «Долговременная чрезвычайная помощь уязвимым группам населения»

Либерия: ДОПВ 10821.0 - «Продовольственная помощь в переходе от восстановления к долговременному развитию в Либерии»

Малави: ДОПВ 10586.0 - «Помощь населению, испытывающему нехватку продовольствия, пострадавшему от последствий стихийных бедствий и ВИЧ/СПИДа»

Мозамбик: ДОПВ 10600.0 - «Продовольственная помощь наиболее уязвимым группам населения Мозамбика в защите жизни людей и средств существования»

Оккупированные палестинские территории: ЧО 10774.0 - «Чрезвычайная помощь в связи с высокими ценами на продовольствие на Западном берегу реки Иордан и в секторе Газа»

Пакистан: - СП СР 10269.0 (2005-2009)

Стратегическая задача 4

Афганистан: ДОПВ 10427.0 - «Постконфликтная срочная помощь и восстановление в Исламской Республике Афганистан»

Бангладеш: СП 10410.0 (2007-2010)

Буркина-Фасо: СП 10399.0 (2006-2010)

Гана: СП 10418.0 (2006-2010)

Гондурас: СП 10538.0 (2008-2011)

Египет: СП 10450.0 (2007-2011)

Кения: ДОПВ 10258.3 - «Продовольственная помощь сомалийским и суданским беженцам»

Кения: СП 10668.0 (2009-2013)



Колумбия: ДОПВ 10588.0 - «Продовольственная помощь внутренне перемещенным лицам и другим группам населения, испытывающим острую нехватку продовольствия, пострадавшим от актов насилия»

Корейская Народно-Демократическая Республика: ЧО 10757.0 - «Чрезвычайная помощь группам населения, пострадавшим от наводнений и роста цен на продовольствие и топливо»

Лаосская Народно-Демократическая Республика: ПР 10078.1 - «Начальное образование девочек и мальчиков в отдаленных районах Лаоса»

Сомали: ДОПВ 10191.1 - «Продовольственное содействие в целях срочной помощи и защиты средств существования»

Судан: ЧО 10760.0 - «Продовольственная помощь населению Судана, пострадавшему от конфликтов»

Танзания: СП 10437.0 (2007-2010)

Уганда: ДОПВ 10121.2 - «Адресное продовольственное содействие беженцам, перемещенным лиц и другим уязвимым группам населения в целях срочной помощи и восстановления»

Чад: СП 10478.0 (2007-2010)

Эфиопия: ДОПВ 10665.0 - «Меры реагирования в связи с гуманитарным кризисом и повышение жизнеспособности в условиях нехватки продовольствия»

Стратегическая задача 5

Египет: СП 10450.0 (2007-2011)

Индия: СП 10573.0 (2008-2012)

Индонезия: ДОПВ 10069.2 - «Восстановление положения в области питания в Индонезии»

Латинская Америка и Карибский бассейн: ПР 10411.0 - «Создание потенциала и техническая помощь в содействии программам продовольственной социальной защиты»

Латинская Америка и Карибский бассейн: ПР 10421.0 - «Создание потенциала по реализации комплексных программ в области питательных микроэлементов в регионе Центральной Америки»

ПРИЛОЖЕНИЕ IV – СОТРУДНИКИ ВПП, ИМЕЮЩИЕ КОНТРАКТЫ СРОКОМ НА ОДИН ГОД И БОЛЕЕ ⁽¹⁾

КАТЕГОРИЯ	ИТОГО	ЧИСЛО ЖЕНЩИН	ДОЛЯ ЖЕНЩИН (%)
Более высокие категории (Д-2 и выше)	46	13	28
Международные сотрудники категории специалистов (С-1 – Д-1)	1 385	560	40
ИТОГО	1 431	573	40
Младшие сотрудники категории специалистов	42	28	67
Добровольцы Организации Объединенных Наций	169	55	33
Национальные сотрудники категории специалистов	542	193	36
Контракты на услуги	152	41	27
ОБЩАЯ ЧИСЛЕННОСТЬ СОТРУДНИКОВ КАТЕГОРИИ СПЕЦИАЛИСТОВ И БОЛЕЕ ВЫСОКИХ КАТЕГОРИЙ	2 336	890	38
Контракты на услуги	2 758	1 076	39
Категория общего обслуживания	7 106	1 627	23
ОБЩАЯ ЧИСЛЕННОСТЬ СОТРУДНИКОВ КАТЕГОРИИ ОБЩЕГО ОБСЛУЖИВАНИЯ	9 864	2 703	27
ОБЩАЯ ЧИСЛЕННОСТЬ СОТРУДНИКОВ ВПП ⁽²⁾	12 200	3 593	29

Примечания:

- (1) В общую численность сотрудников ВПП не включены сотрудники, работавшие по временным контрактам сроком менее 11 месяцев, такие как международные сотрудники категории специалистов, работавшие по краткосрочным контрактам, консультанты, сотрудники категории общего обслуживания, работавшие по краткосрочным контрактам, сотрудники, работавшие по контрактам на услуги, стажеры, сотрудники, работавшие по авторским договорам, добровольцы ВПП, а также временные работники.
- (2) Данные, полученные 17 февраля 2010 года из системы «ВИНГЗ-II», с подтверждением от представителей на местах.

ПРИЛОЖЕНИЕ V – СТРУКТУРА ГЛОБАЛЬНОЙ ПРОДОВОЛЬСТВЕННОЙ ПОМОЩИ					
	2005	2006	2007	2008	2009*
Поставки продовольственной помощи (млн. мт)					
Глобальные поставки продовольственной помощи	8,3	7,0	6,0	6,5	5,7
Доля ВПП в общем объеме	4,5	3,8	3,1	4,0	3,8
Поставки продовольственной помощи, в разбивке по видам продовольствия					
Зерновые	7,1	5,9	5,2	5,5	4,9
Незерновые	1,2	1,0	0,9	0,9	0,8
Поставки продовольственной помощи (%)					
Закупки в развивающихся странах	29	35	39	33	32
Поставки, в разбивке по каналам поставок					
Двусторонние	23	21	22	10	6
Многосторонние	54	54	54	64	70
НПО	23	25	24	26	24
Поставки продовольственной помощи, в разбивке по категориям поставок					
Чрезвычайная помощь	63	61	62	76	76
Поставки в рамках проектов	23	24	23	19	20
Поставки в рамках программ	14	15	15	5	4
Поставки продовольственной помощи, в разбивке по регионам					
Африка к югу от Сахары	56	57	53	64	64
Азия	30	20	29	23	23
Восточная Европа и СНГ*	4	6	5	2	2
Латинская Америка и регион Карибского бассейна	8	9	6	5	5
Ближний Восток и Северная Африка	3	7	6	6	6
Поставки в страны					
Развивающиеся страны	99,1	99,4	97,7	98,2	97,6
НРС	60,3	58,3	53,3	51,5	45,2
СНДДП	93,9	89,1	90,7	92,8	90,3
Общий объем поставок зерновой продовольственной помощи, в % от					

ПРИЛОЖЕНИЕ V – СТРУКТУРА ГЛОБАЛЬНОЙ ПРОДОВОЛЬСТВЕННОЙ ПОМОЩИ

	2005	2006	2007	2008	2009*
Поставки продовольственной помощи (млн. мт)					
Объема мирового производства зерновых	0,3	0,3	0,2	0,2	0,2
Объема мирового импорта зерновых**	2,5	2,0	1,7	1,8	1,6
Объем поставок зерновой продовольственной помощи СНДДП, в % от					
Объема производства зерновых в СНДДП	0,7	0,5	0,4	0,5	0,4
Объема импорта зерновых в СНДДП**	8,4	6,5	6,3	6,9	6,1
* Данные за 2009 год являются предварительными.					
** Данные по импорту зерновых в 2007, 2008 и 2009 годах являются оценочными.					
Источник: ИНТЕРФЕЙС, ФАО/ФАОСТАТ, апрель 2010 года					

Содружество Независимых Государств

ПРИЛОЖЕНИЕ VI – ЗАКУПКИ ПРОДОВОЛЬСТВИЯ ВПП В 2009 ГОДУ				
	Объем (мт)	% от общего объема	млн. долл. США	% от общей суммы
Развивающиеся страны				
Наименее развитые страны	469 680	18	202,8	21
Другие страны с низким уровнем дохода	335 200	13	120,5	12
Страны с доходом ниже среднего уровня	887 410	34	273,7	28
Страны с доходом выше среднего уровня	431 029	17	174,7	18
Итого	2 123 318	82	771,7	80
Развитые страны				
Итого	482 093	18	193,5	20
ВСЕГО	2 605 412	100	965,2	100

ПРИЛОЖЕНИЕ VI – ЗАКУПКИ ПРОДОВОЛЬСТВИЯ ВПП В 2009 ГОДУ			
Развивающиеся страны			
Порядковый номер	Страна	Объем (мт)	долл. США
1	Пакистан	267 088	91 431 178
2	Украина	440 186	82 604 164
3	Индия	253 360	61 556 992
4	Южная Африка	210 295	60 796 438
5	Турция	120 329	50 805 727
6	Уганда	117 195	49 778 310
7	Малайзия	50 200	41 551 776
8	Эфиопия	73 591	40 431 278
9	Индонезия	41 511	33 835 542
10	Бангладеш	44 284	21 256 126
11	Мьянма	43 888	15 286 281
12	Вьетнам	30 059	13 689 227
13	Оккупированные палестинские территории	16 344	13 106 735
14	Кения	27 126	10 770 600
15	Казахстан	37 864	10 492 849
16	Гондурас	13 108	9 561 679
17	Китай	16 964	8 862 726
18	Малави	19 633	8 574 055
19	Гватемала	12 219	7 195 568
20	Аргентина	8 877	7 115 971
21	Таиланд	14 739	7 100 431

ПРИЛОЖЕНИЕ VI – ЗАКУПКИ ПРОДОВОЛЬСТВИЯ ВПП В 2009 ГОДУ

Развивающиеся страны

Порядковый номер	Страна	Объем (мт)	долл. США
22	Сирия	12 543	7 038 360
23	Йемен	19 084	6 852 894
24	Буркина-Фасо	16 736	6 575 163
25	Филиппины	12 751	6 470 264
26	Египет	8 741	6 413 471
27	Танзания (Объединенная Республика)	17 783	5 907 167
28	Мозамбик	16 429	5 819 024
29	Лаосская НДР	14 989	5 626 326
30	Перу	3 869	5 609 539
31	Камбоджа	14 207	5 269 089
32	Непал	7 424	5 122 280
33	Замбия	14 404	5 083 604
34	Руанда	9 524	4 727 261
35	Сальвадор	4 984	4 573 926
36	Шри-Ланка	8 360	4 260 746
37	Колумбия	5 790	4 023 955
38	ДРК	6 404	3 529 970
39	Боливия (Многонациональное Государство)	5 070	3 431 902
40	Гана	4 950	2 691 441
41	Судан	9 668	2 650 819
42	Никарагуа	4 652	2 539 624
43	Бенин	4 627	2 174 608
44	Камерун	4 525	2 115 577
45	Беларусь	944	2 005 648
46	Мали	5 126	1 763 119
47	Джибути	3 400	1 751 000
48	Лесото	4 963	1 397 338
49	Зимбабве	4 067	1 310 904
50	Алжир	2 496	1 201 166
51	Эквадор	786	930 661
52	Сенегал	1 909	782 118
53	Бразилия	1 074	708 195
54	Сьерра-Леоне	1 232	677 253
55	Гаити	566	675 192

ПРИЛОЖЕНИЕ VI – ЗАКУПКИ ПРОДОВОЛЬСТВИЯ ВПП В 2009 ГОДУ			
Развивающиеся страны			
Порядковый номер	Страна	Объем (мт)	долл. США
56	Мексика	410	523 641
57	Уругвай	895	480 460
58	Кыргызстан	1 042	404 900
59	Намибия	3 077	385 546
60	Бурунди	811	370 290
61	Грузия	574	332 999
62	Доминиканская Республика	289	321 319
63	Нигер	474	267 412
64	Мадагаскар	490	173 301
65	Бутан	536	158 385
66	Либерия	236	157 968
67	Кот-д'Ивуар	223	155 397
68	Иран (Исламская Республика)	373	146 944
69	Куба	59	126 421
70	Таджикистан	645	79 836
71	Чили	68	51 435
72	Армения	92	40 559
73	Гамбия	67	8 233
74	Ботсвана	15	4 136
75	Кабо-Верде	6	911
Итого (80% в стоимостном выражении)		2 123 318	771 703 352

ПРИЛОЖЕНИЕ VI – ЗАКУПКИ ПРОДОВОЛЬСТВИЯ ВПП В 2009 ГОДУ**Развитые страны**

Порядковый номер	Страна	Объем (мт)	долл. США
1	Бельгия	76 323	39 068 928
2	Франция	92 824	29 367 200
3	Италия	71 742	28 619 940
4	Канада	56 049	23 429 887
5	Япония	38 734	21 598 690
6	Российская Федерация	50 087	21 125 069
7	Болгария	65 205	12 103 156
8	Объединенные Арабские Эмираты	10 975	5 601 663
9	Соединенные Штаты Америки	6 893	5 034 619
10	Нидерланды	5 329	3 141 394

ПРИЛОЖЕНИЕ VI – ЗАКУПКИ ПРОДОВОЛЬСТВИЯ ВПП В 2009 ГОДУ**Развитые страны**

Порядковый номер	Страна	Объем (мт)	долл. США
11	Польша	624	1 232 400
12	Литва	5 118	1 151 550
13	Испания	846	843 244
14	Австралия	702	424 892
15	Саудовская Аравия	507	278 850
16	Новая Зеландия	84	270 900
17	Ирландия	52	197 600
Итого (20% в стоимостном выражении)		482 093	193 489 981
Всего		2 605 412	965 193 333

ПРИЛОЖЕНИЕ VII – ОБЩАЯ СУММА ПОДТВЕРЖДЕННЫХ ВЗНОСОВ¹ В 2009 ГОДУ
(в тыс. долл. США)

ДОНОР	ОБЩАЯ СУММА	ПРОЕКТЫ РАЗВИТИЯ	ЧРЕЗВЫЧАЙНЫЕ ОПЕРАЦИИ	СМНР	ДОПВ	СО	ПРОЧИЕ ВЗНОСЫ*
АФРИКАНСКИЙ БАНК РАЗВИТИЯ	1			1			
АНДОРРА	40						40
АРГЕНТИНА	3						3
АВСТРАЛИЯ	81 395	392	16 956		28 976	2 223	32 848
АВСТРИЯ	1 722		1 130		592		
БАНГЛАДЕШ	5 194	5 194					
БЕЛЬГИЯ	39 111		6 115	1 361	27 203	3 072	1 361
БУТАН	5						5
БОЛИВИЯ (МНОГОНАЦИОНАЛЬНОЕ ГОСУДАРСТВО)	211	211					
БРАЗИЛИЯ	15 761	4 320	118		11 323		
БУРКИНА-ФАСО	250	250					
БУРУНДИ	4 878				4 878		
КАМБОДЖА	4 371				4 371		
КАНАДА	225 343	47 995	60 255	8 678	100 265	4 835	3 316
ЧИЛИ	50						50
КИТАЙ	3 059	2 500		0	467		91
КОЛУМБИЯ	20						20
РЕСПУБЛИКА КОНГО	329				329		
ХОРВАТИЯ	64				50		14
КУБА	1 199		765		360		74
КИПР	814	200	200		414		
ЧЕШСКАЯ РЕСПУБЛИКА	309			1	308		
ДАНИЯ	41 885	14 605	10 530	282	15 200	256	1 012
ЭКВАДОР	248						248
ЕГИПЕТ	4 175	3 938	49				188
ЕВРОПЕЙСКАЯ КОМИССИЯ	343 830	6 019	133 548		150 080	33 598	20 585
ФАРЕРСКИЕ ОСТРОВА	132	132					
ФИНЛЯНДИЯ	28 524	8 368	7 922	1 062	8 858		2 313
ФРАНЦИЯ	19 804	697	5 926	83	11 513		1 585
ГЕРМАНИЯ	132 069	28 811	38 281	5 723	52 769	3 593	2 892

¹ Все цифры основаны на полученных от СМР и системы «ВИНГЗ-П» данных о поступлении донорских взносов в 2009 году.

ПРИЛОЖЕНИЕ VII – ОБЩАЯ СУММА ПОДТВЕРЖДЕННЫХ ВЗНОСОВ В 2009 ГОДУ
(в тыс. долл. США)

ДОНОР	ОБЩАЯ СУММА	ПРОЕКТЫ РАЗВИТИЯ	ЧРЕЗВЫЧАЙНЫЕ ОПЕРАЦИИ	СМНР	ДОПВ	СО	ПРОЧИЕ ВЗНОСЫ*
ГРЕЦИЯ	6 028	262	2 038	4	3 715	9	
ГВАТЕМАЛА	172						172
ГВИНЕЯ	118	118					
ВЕНГРИЯ	65						65
ИСЛАНДИЯ	150				150		
ИНДИЯ	17 098	3 556			12 241		1 301
ИНДОНЕЗИЯ	1 000				1 000		
ИРЛАНДИЯ	22 549	740	8 859	1 883	6 606	3 673	790
ИЗРАИЛЬ	30						30
ИТАЛИЯ	30 000	2 755	5 092	383	2 029	231	19 509
ЯПОНИЯ	202 684	28 194	54 180	400	106 547	11 500	1 862
ИОРДАНИЯ	706		706				
КАЗАХСТАН	40		20		20		
КЕНИЯ	14 577				14 577		
РЕСПУБЛИКА КОРЕЯ	5 400	1 000	2 900		1 400		100
ЛИХТЕНШТЕЙН	333			90	243		
ЛЮКСЕМБУРГ	13 625	1 526	2 141	659	4 134	132	5 033
МАДАГАСКАР	1 919	1 919					
МАЛАВИ	1 957				1 957		
МЕКСИКА	50		50				
НИДЕРЛАНДЫ	77 594	1 935	13 230	456	41 044	2 979	17 949
НОВАЯ ЗЕЛАНДИЯ	3 735	3 297		1	437		
НИКАРАГУА	24						24
НОРВЕГИЯ	40 410	1 073	10 164	12 222	8 360	1 673	6 916
ОМАН	100						100
ПАКИСТАН	28 994		25 542		3 436		16
ПАНАМА	68						68
ФИЛИППИНЫ	102		102				
ПОЛЬША	535		30	5	500		
ПОРТУГАЛИЯ	112	11					101

ПРИЛОЖЕНИЕ VII – ОБЩАЯ СУММА ПОДТВЕРЖДЕННЫХ ВЗНОСОВ В 2009 ГОДУ
(в тыс. долл. США)

ДОНОР	ОБЩАЯ СУММА	ПРОЕКТЫ РАЗВИТИЯ	ЧРЕЗВЫЧАЙНЫЕ ОПЕРАЦИИ	СМНР	ДОПВ	СО	ПРОЧИЕ ВЗНОСЫ*
ЧАСТНЫЕ ДОНОРЫ**	104 412	20 726	52 520		13 899	1 794	15 473
КАТАР	10 217	217	10 000				
РУМЫНИЯ	75				75		
РОССИЙСКАЯ ФЕДЕРАЦИЯ	26 800	818	5 707		20 276		
САУДОВСКАЯ АРАВИЯ	23 341	5 452	12 666	3	5 220		
СИНГАПУР	30		20				10
СЛОВЕНИЯ	108				108		
ЮЖНАЯ АФРИКА	672		327		345		
ИСПАНИЯ	213 852	1 132	18 566	4 159	27 866	2 166	159 964
ШВЕЦИЯ	72 487	50	26 012	3 930	37 389	4 889	217
ШВЕЙЦАРИЯ	39 089	1 573	13 545	2 091	20 140	509	1 232
СИРИЯ	67	67					
ТАИЛАНД	97						97
ТУРЦИЯ	2 432		1 200	7	1 225		
УКРАИНА	580				580		
СЕРФ ООН, ОБЩИЕ ФОНДЫ И УЧРЕЖДЕНИЯ	217 449	2 210	90 983		69 626	39 630	15 001
СОЕДИНЕННОЕ КОРОЛЕВСТВО	127 624	128	23 435	488	97 801	5 772	
СОЕДИНЕННЫЕ ШТАТЫ АМЕРИКИ	1 757 330	35 859	822 623		856 413	29 316	13 119
ВСЕМИРНЫЙ БАНК	653					332	321
ВСЕГО	4 022 285	238 250	1 484 451	43 970	1 777 317	152 181	326 116

Двусторонние взносы
50 000

* Прочие взносы: взносы в целевые фонды, на специальные счета и в Общий фонд.

** Частные взносы не включают чрезвычайные натуральные дары, такие как рекламные услуги.

ПРИЛОЖЕНИЕ VIII.A – ПРЯМЫЕ РАСХОДЫ¹, В РАЗБИВКЕ ПО РЕГИОНАМ И КАТЕГОРИЯМ ПРОГРАММ (2006–2009)

	2006		2007		2008 ⁴		2009 ⁴	
	в тыс. долл. США	%	в тыс. долл. США	%	в тыс. долл. США	%	в тыс. долл. США	%
ВСЕГО	2 664 994	100	2 753 308	100	3 535 746 #	100	3 985 613 #	100
ПРОЕКТЫ РАЗВИТИЯ	268 210	10	309 318	11	292 112	8	275 906	7
СРОЧНАЯ ПОМОЩЬ	1 962 307	74	2 005 656	73	2 733 744	77	3 239 887	81
ЧО	729 025		716 411		944 581		1 418 385	
ДОПВ	1 233 282		1 289 245		1 789 163		1 821 502	
СО	236 336	9	166 244	6	200 252	6	176 364	4
ДВУСТОРОННЯЯ ПОМОЩЬ и ЦЕЛЕВЫЕ ФОНДЫ и ПРОЧИЕ РАСХОДЫ ²	198 141	7	272 090	10	309 639	9	293 457	7
АФРИКА К ЮГУ ОТ САХАРЫ	1 761 907	100	1 831 640	100	2 214 246	100	2 519 433	100
Доля расходов по всем регионам	66		67		63		63	
ПРОЕКТЫ РАЗВИТИЯ	130 139	7	154 001	8	165 351	7	187 950	7
СРОЧНАЯ ПОМОЩЬ	1 517 868	86	1 513 588	83	1 892 447	85	2 171 822	86
ЧО	635 785		645 048		719 838		927 054	
ДОПВ	882 083		868 540		1 172 609		1 244 768	
СО	112 399	6	134 782	7	141 532	6	130 703	5
ДВУСТОРОННЯЯ ПОМОЩЬ и ЦЕЛЕВЫЕ ФОНДЫ ^{2 3}	1 501	0	29 269	2	14 916	1	28 958	1



ПРИЛОЖЕНИЕ VIII.A – ПРЯМЫЕ РАСХОДЫ¹, В РАЗБИВКЕ ПО РЕГИОНАМ И КАТЕГОРИЯМ ПРОГРАММ (2006–2009)

	2006		2007		2008 ⁴		2009 ⁴	
	в тыс. долл. США	%	в тыс. долл. США	%	в тыс. долл. США	%	в тыс. долл. США	%
АЗИЯ	474 125	100	484 657	100	690 747	100	763 435	100
Доля расходов по всем регионам	18		18		20		19	
ПРОЕКТЫ РАЗВИТИЯ	94 317	20	121 606	25	83 631	12	77 256	10
СРОЧНАЯ ПОМОЩЬ	274 646	58	320 518	66	551 548	80	650 793	85
ЧО	56 120		36 760		124 197		321 789	
ДОПВ	218 526		283 758		427 352		329 004	
СО	99 285	21	28 096	6	44 522	6	27 036	4
ДВУСТОРОННЯЯ ПОМОЩЬ и ЦЕЛЕВЫЕ ФОНДЫ ³	5 877	1	14 436	3	11 046	2	8 349	1
ВОСТОЧНАЯ ЕВРОПА И СНГ	32 044	100	33 603	100	37 747	100	50 432	100
Доля расходов по всем регионам	1		1		1		1	
ПРОЕКТЫ РАЗВИТИЯ	-	-	-	-	-	-	-	-
СРОЧНАЯ ПОМОЩЬ	32 044	100	33 597	100	37 192	99	49 992	99
ЧО	5 928		8 053		6 254		9 035	
ДОПВ	26 116		25 544		30 938		40 957	
СО	-	-	0	0	555	1	413	1
ДВУСТОРОННЯЯ ПОМОЩЬ и ЦЕЛЕВЫЕ ФОНДЫ ³	-	-	6	0	-	-	26	0

ПРИЛОЖЕНИЕ VIII.A – ПРЯМЫЕ РАСХОДЫ¹, В РАЗБИВКЕ ПО РЕГИОНАМ И КАТЕГОРИЯМ ПРОГРАММ (2006–2009)

	2006		2007		2008 ⁴		2009 ⁴	
	в тыс. долл. США	%	в тыс. долл. США	%	в тыс. долл. США	%	в тыс. долл. США	%
ЛАТИНСКАЯ АМЕРИКА И КАРИБСКИЙ БАССЕЙН	71 984	100	178 219	100	258 692	100	242 893	100
Доля расходов по всем регионам	3		6		7		6	
ПРОЕКТЫ РАЗВИТИЯ	24 442	34	30 177	17	26 771	10	22 264	9
СРОЧНАЯ ПОМОЩЬ	46 339	64	48 776	27	100 697	39	113 970	47
ЧО	13 951		15 359		29 167		28 299	
ДОПВ	32 389		33 418		71 530		85 671	
СО	1 202	2	473	0	7 485	3	4 232	2
ДВУСТОРОННЯЯ ПОМОЩЬ и ЦЕЛЕВЫЕ ФОНДЫ ³	-	-	98 793	55	123 739	48	102 427	42
БЛИЖНИЙ ВОСТОК И СЕВЕРНАЯ АФРИКА	91 333	100	117 065	100	159 130	100	175 272	100
Доля расходов по всем регионам	3		4		5		4	
ПРОЕКТЫ РАЗВИТИЯ	10 090	11	10 128	9	12 358	8	10 440	6
СРОЧНАЯ ПОМОЩЬ	61 150	67	102 383	87	138 288	87	161 727	92
ЧО	9 901		17 199		60 657		111 978	
ДОПВ	51 249		85 184		77 631		49 839	
СО	15 783	17	1 736	1	194	0	1 576	1
ДВУСТОРОННЯЯ ПОМОЩЬ и ЦЕЛЕВЫЕ ФОНДЫ ³	4 310	5	2 818	2	8 289	5	1 440	1

¹ За исключением вспомогательных и административных расходов по программам.

² Оперативные расходы включают расходы из Общего фонда, со специальных счетов и целевых фондов, которые не могут быть разнесены по проектам/операциям.

³ Двусторонние расходы включены только до 2006 года.

ПРИЛОЖЕНИЕ VIII.A – ПРЯМЫЕ РАСХОДЫ¹, В РАЗБИВКЕ ПО РЕГИОНАМ И КАТЕГОРИЯМ ПРОГРАММ (2006–2009)

2006		2007		2008 ⁴		2009 ⁴	
в тыс. долл. США	%	в тыс. долл. США	%	в тыс. долл. США	%	в тыс. долл. США	%

⁴ Расходы за 2008 и 2009 годы, представленные в соответствии с МСУГС, несопоставимы с показателями расходов за 2007 и предыдущие годы, рассчитанных на основе Стандартов учета системы Организации Объединенных Наций.

Отрицательные цифры представляют собой финансовые корректировки.

ПРИЛОЖЕНИЕ VIII.B – ПРЯМЫЕ РАСХОДЫ¹, В РАЗБИВКЕ ПО СТРАНАМ, РЕГИОНАМ И КАТЕГОРИЯМ ПРОГРАММ (2006–2009)
(в тыс. долл. США)

	2006					2007					2008 ⁴					2009 ⁴				
	Проекты развития	Срочная помощь	Спец. операции	Двусторонняя помощь	Итого	Проекты развития	Срочная помощь	Спец. операции	Двусторонняя помощь, целевые фонды и прочее ³	Итого	Проекты развития	Срочная помощь	Спец. операции	Двусторонняя помощь, целевые фонды и прочее ³	Итого	Проекты развития	Срочная помощь	Спец. операции	Двусторонняя помощь, целевые фонды и прочее ³	Итого
ВСЕГО	268 210	1 962 307	236 336	11 764	2 664 994	309 318	2 005 656	166 244	272 090	2 753 308	292 112	2 733 744	200 252	309 639	3 535 746	275 906	3 239 887	176 364	293 457	3 985 613
АФРИКА К ЮГУ ОТ САХАРЫ																				
Ангола	-	21 210	6 844	-	28 054	-	3 457	839	-	4 296	-	3 503	-	-	3 503	-	1 015	-	-	1 015
Бенин	2 266	875	-	-	3 141	2 336	528	-	-	2 864	4 333	294	-	-	4 627	2 959	2 283	-	38	5 280
Буркина-Фасо	5 199	605	-	394	6 199	4 027	6 864	-	855	11 747	4 668	8 531	-	982	14 182	8 689	18 351	-	884	27 924
Бурунди	-	46 029	876	65	46 970	-	38 257	0	456	38 713	-	31 738	-	108	31 845	-	44 512	-	462	44 973
Камерун	1 625	1 115	-	0	2 740	1 953	1 402	-	1	3 356	2 057	5 997	698	-	8 752	3 447	7 735	-	44	11 226
Кабо-Верде	932	-	-	-	932	789	-	-	-	789	673	-	-	-	673	385	-	-	-	385
Центральноафриканская Республика	2 675	4 345	209	-	7 228	2 147	19 768	3 104	-	25 019	2 641	28 948	4 570	-	36 160	4 270	28 860	3 281	-	36 411
Чад	4 271	46 270	4 767	-	55 308	4 669	62 028	5 615	-	72 312	3 815	78 844	12 056	-	94 714	9 986	107 412	11 817	343	129 558
Конго	-	2 748	-	-	2 748	-	2 808	-	-	2 808	-	3 411	-	-	3 411	-	4 568	-	4	4 571
деем. есп. Конго	-	43 464	4 409	-	47 874	-	71 776	4 459	-	76 234	-	93 902	7 422	-	101 323	-	165 448	11 932	38	177 418
Кот-д'Ивуар	-	21 058	2 466	267	23 791	-	23 289	270	288	23 847	-	16 286	257	-	16 543	916	14 905	151	-	15 971
Джибути	1 089	4 208	-	-	5 297	1 488	3 125	-	-	4 613	701	7 526	-	-	8 227	552	6 609	-	39	7 200
Эритрея	-	-9 904	-	-	-9 904	-	241	-	-	241	-	137	-	-	137	-	285	-	-	285
Эфиопия	19 037	174 461	882	-	194 380	17 836	148 862	164	2 040	168 902	19 658	261 831	2 578	3 337	287 404	26 414	354 215	4 041	15 178	399 847
Гамбия	2 037	92	-	-	2 129	1 919	896	-	-	2 815	2 933	916	-	-	3 849	2 201	556	-	8	2 764
Гана	1 892	1 369	-	-	3 261	2 275	1 838	316	-	4 430	2 779	6 218	284	-72	9 209	2 956	10 387	-	114	13 457
Гвинея	3 004	7 493	165	-	10 662	4 149	6 848	929	14	11 940	5 895	13 209	621	8	19 733	6 312	8 949	332	61	15 653
Гвинея-Бисау	-	3 844	-	-	3 844	-	5 078	-	-	5 078	-	3 316	-	-	3 316	-	4 096	-	249	4 344
Кения	17 180	134 400	1 553	-	153 134	28 532	153 561	8 205	-	190 298	25 022	136 528	681	61	162 293	23 722	222 834	-	449	247 005
Лесото	2 876	7 761	-	-	10 638	1 331	10 199	-	128	11 658	1 368	9 355	-	204	10 927	1 439	6 257	-	1 133	8 829
Либерия	-	33 832	450	-	34 282	-	31 477	3 166	206	34 850	969	27 277	3 727	7	31 980	1 985	12 990	2 451	188	17 614
Мадагаскар	3 425	525	-	64	4 014	3 966	9 327	598	0	13 891	4 554	7 891	675	-	13 120	8 706	7 068	24	138	15 936
Малави	6 743	41 785	-	136	48 664	12 809	30 402	-	1	43 212	12 823	15 961	-	74	28 858	16 303	21 186	-	2 123	39 613
Мали	3 662	12 662	-	572	16 897	3 544	8 360	-	1 237	13 142	4 565	6 880	-	2 133	13 577	6 179	3 185	-	1 297	10 661
Мавритания	3 753	9 768	-	-	13 521	4 519	14 693	-	-	19 212	6 993	20 666	-	-	27 659	3 454	9 317	-	-	12 771



ПРИЛОЖЕНИЕ VIII.B – ПРЯМЫЕ РАСХОДЫ¹, В РАЗБИВКЕ ПО СТРАНАМ, РЕГИОНАМ И КАТЕГОРИЯМ ПРОГРАММ (2006–2009)
(в тыс. долл. США)

	2006					2007					2008 ⁴					2009 ⁴				
	Проекты развития	Срочная помощь	Спец. операции	Двусторонняя помощь	Итого	Проекты развития	Срочная помощь	Спец. операции	Двусторонняя помощь, целевые фонды и прочее ³	Итого	Проекты развития	Срочная помощь	Спец. операции	Двусторонняя помощь, целевые фонды и прочее ³	Итого	Проекты развития	Срочная помощь	Спец. операции	Двусторонняя помощь, целевые фонды и прочее ³	Итого
Мозамбик	7 504	29 365	-	2	36 871	12 832	22 206	2 509	95	37 643	9 231	29 813	2 909	102	42 055	5 298	22 508	169	638	28 612
Намибия	-	2 488	-	-	2 488	-	6 369	-	-	6 369	-	3 313	-	-	3 313	-	485	-	15	500
Нигер	6 602	31 519	35	-	38 157	5 813	16 853	-	-	22 666	10 997	18 394	1 990	-	31 382	6 206	17 514	1 304	36	25 060
Ранда	5 196	17 396	-	-	22 592	6 794	8 711	-	-	15 505	7 477	11 586	-	279	19 343	11 363	10 075	-0	504	21 943
Сан-Томе и Принсипи	816	-	-	-	816	956	-	-	-	956	635	-	-	-	635	1 030	-	-	82	1 112
Сенегал	3 464	2 703	-	-	6 167	2 853	3 557	-	8	6 418	3 458	5 101	-	-	8 559	2 201	8 449	-	217	10 867
Сьерра-Леоне	4 275	5 753	90	-	10 118	4 885	7 335	123	7	12 350	3 392	11 169	242	-	14 803	2 657	9 462	171	467	12 756
Сомали	-	53 465	-	-	53 465	-	64 508	3 169	-	67 678	-	168 086	10 696	-	178 781	-	247 236	20 057	596	267 889
Южная Африка	893	-	-	-	893	894	-	-	-	894	-10	77	-	-	67	-	7	-	-	7
Судан	3 191	465 543	88 897	-	557 631	3 340	463 199	98 693	23 653	588 886	5 375	531 255	91 546	7 141	635 316	5 231	527 724	74 197	-225	606 927
Свазиленд	-	8 136	-	-	8 136	-	11 155	-	-	11 155	-	9 432	-	-	9 432	-	3 811	-	-	3 811
Танзания	5 409	33 199	-	-	38 608	8 683	31 004	-	33	39 719	6 684	22 345	-	205	29 233	6 907	17 645	399	781	25 733
Того	-	465	-	-	465	-	1 836	59	-	1 896	-	3 817	217	-	4 034	-	1 766	-	1	1 767
Уганда	4 557	98 696	-	-	103 253	3 437	107 029	2 440	234	113 140	4 228	113 236	363	-	117 827	9 969	80 669	-9	205	90 834
Замбия	6 501	53 634	-	-	60 135	5 205	13 654	-	-	18 859	7 438	19 090	0	0	26 529	6 217	9 425	-	375	16 018
Зимбабве	-	98 870	-	-	98 870	-	97 913	-	25	97 938	-	155 610	-	-	155 610	-	153 769	386	270	154 425
Прочие региональные расходы	66	6 621	757	-	7 444	20	3 173	123	-14	3 302	0	958	0	349	1 307	-6	-1 742	-0	2 207	459
ИТОГО ПО РЕГИОНУ	130 139	1 517 868	112 399	1 501	1 761 907	154 001	1 513 588	134 782	29 269	1 831 640	165 351	1 892 447	141 532	14 916	2 214 246	187 950	2 171 822	130 703	28 958	2 519 433
АЗИЯ																				
Афганистан	-	81 938	12 934	-	94 872	-	118 893	14 821	6	133 719	-	189 836	14 636	369	204 841	-	189 089	16 457	1 075	206 621
Бангладеш	42 113	4 125	-	3 283	49 521	65 185	12 387	-	1 858	79 430	33 119	62 476	-	-658	94 938	39 299	27 778	-	164	67 241
Бутан	1 694	-	-	-	1 694	3 711	-	-	-	3 711	2 210	-	-	-	2 210	1 831	-	-	5	1 836
Камбоджа	1 943	11 238	-	759	13 940	2 028	13 459	-	2 883	18 371	1 777	18 059	-	351	20 187	2 254	11 861	-	59	14 175
Китай	181	-	-	-	181	-	-	-	-	-	-	402	-	-	402	-	-	-	-	-
Индия	14 990	-	-	-	14 990	14 879	-	-	6 403	21 282	8 855	577	-	9 696	19 128	5 773	6	-	3 941	9 720



ПРИЛОЖЕНИЕ VIII.B – ПРЯМЫЕ РАСХОДЫ¹, В РАЗБИВКЕ ПО СТРАНАМ, РЕГИОНАМ И КАТЕГОРИЯМ ПРОГРАММ (2006–2009)
(в тыс. долл. США)

	2006					2007					2008 ⁴					2009 ⁴				
	Проекты развития	Срочная помощь	Спец. операции	Двусторонняя помощь	Итого	Проекты развития	Срочная помощь	Спец. операции	Двусторонняя помощь, целевые фонды и прочее ³	Итого	Проекты развития	Срочная помощь	Спец. операции	Двусторонняя помощь, целевые фонды и прочее ³	Итого	Проекты развития	Срочная помощь	Спец. операции	Двусторонняя помощь, целевые фонды и прочее ³	Итого
Индонезия	-	63 145	27 047	1 835	92 026	-	36 876	5 171	2 989	45 036	-	24 290	1 007	728	26 025	-	15 495	2 300	539	18 334
Исламабадский субрегиональный комплекс	-	-	-	-	-	-	49	-	-	49	-	-	-	-	-	-	-	-	-	-
Корейская Нар.-Дем. Респ.	-	9 964	-	-	9 964	-	33 699	-	-	33 699	-	73 026	-	-	73 026	-	37 225	-	785	38 010
Лаосская Нар.-Дем.Респ.	3 092	1 305	-	-	4 397	4 356	2 965	-	-	7 321	5 788	3 648	-	-	9 436	7 815	7 496	-	101	15 411
Мальдивские Острова	-	366	2 943	-	3 309	-	-	-	-	-	-	-	-	-	-	-	-	-	-	-
Мьянма	-	9 527	-	-	9 527	-	11 307	-	-	11 307	-	54 559	26 606	-	81 165	-	35 086	3 139	54	38 279
Непал	15 215	9 599	531	-	25 345	15 703	21 463	152	-	37 318	6 238	38 150	-	-	44 388	1 296	51 825	-	154	53 274
Пакистан	14 497	45 346	53 438	-	113 281	14 368	11 187	4 171	85	29 812	24 623	21 829	260	79	46 792	18 890	201 826	763	195	221 674
Филиппины	-	4 551	-	-	4 551	-	11 588	-	-	11 588	-	8 327	-	-	8 327	-	24 105	2 656	75	26 836
Шри-Ланка	592	22 175	824	-	23 591	1 376	38 070	3 329	213	42 988	1 021	48 528	1 958	195	51 702	97	38 615	1 501	188	40 401
Таиланд	-	-	-	-	-	-	-	-	-	-	-	-	-	-	-	-	-	-	-	-
Тимор-Лешти	-	7 275	-	-	7 275	-	8 576	-	-	8 576	-	7 838	-	285	8 123	-	10 388	221	220	10 829
Прочие региональные расходы	-	4 091	1 568	-	5 659	-	-	451	-	451	-	-	55	-	55	-	-	-	793	793
ИТОГО ПО РЕГИОНУ	94 317	274 646	99 285	5 877	474 125	121 606	320 518	28 096	14 436	484 657	83 631	551 548	44 522	11 046	690 747	77 256	650 793	27 036	8 349	763 435
ВОСТОЧНАЯ ЕВРОПА И СНГ																				
Албания	-	8	-	-	8	-	-	-	-	-	-	-	-	-	-	-	-	-	-	-
Армения	-	2 725	-	-	2 725	-	5 388	-	-	5 388	-	3 824	-	-	3 824	-	449	-	30	479
Азербайджан	-	5 084	-	-	5 084	-	7 836	-	-	7 836	-	1 473	-	-	1 473	-	213	-	-	213
Грузия	-	4 589	-	-	4 589	-	4 381	-	6	4 387	-	8 956	555	-	9 510	-	15 226	413	-4	15 635
Кыргызстан	-	-	-	-	-	-	-	-	-	-	-	69	-	-	69	-	8 663	-	-	8 663
Российская Федерация	-	5 931	-	-	5 931	-	8 212	-	-	8 212	-	6 185	-	-	6 185	-	371	-	-	371
Сербия/Черногория	-	-3	-	-	-3	-	-	-	-	-	-	-	-	-	-	-	-	-	-	-
Таджикистан	-	13 709	-	-	13 709	-	7 780	-	-	7 780	-	16 685	-	-	16 685	-	25 070	-	-	25 070
Прочие региональные расходы	-	-	-	-	-	-	-	-	-	-	-	-	-	-	-	-	-	-	-	-
ИТОГО ПО РЕГИОНУ	-	32 044	-	-	32 044	-	33 597	-	6	33 603	-	37 192	555	-	37 747	-	49 992	413	26	50 432



ПРИЛОЖЕНИЕ VIII.B – ПРЯМЫЕ РАСХОДЫ¹, В РАЗБИВКЕ ПО СТРАНАМ, РЕГИОНАМ И КАТЕГОРИЯМ ПРОГРАММ (2006–2009)
(в тыс. долл. США)

	2006					2007					2008 ⁴					2009 ⁴				
	Проекты развития	Срочная помощь	Спец. операции	Двусторонняя помощь	Итого	Проекты развития	Срочная помощь	Спец. операции	Двусторонняя помощь, целевые фонды и прочее ³	Итого	Проекты развития	Срочная помощь	Спец. операции	Двусторонняя помощь, целевые фонды и прочее ³	Итого	Проекты развития	Срочная помощь	Спец. операции	Двусторонняя помощь, целевые фонды и прочее ³	Итого
ЛАТИНСКАЯ АМЕРИКА И КАРИБСКИЙ БАССЕЙН																				
Барбадос	-	166	18	-	184	-	28	36	-	64	-	84	2	-	86	-	-	-	-	-
Белиз	-	-	-	-	-	-	145	-	-	145	-	50	-	-	50	-	-	-	-	-
Боливия (Многонациональное Государство)	3 500	1 452	-	-	4 952	3 325	3 968	-	306	7 599	3 434	6 773	-	1 184	11 391	1 588	2 973	-	778	5 339
Колумбия	0	12 544	-	-	12 544	-	15 480	-	3 858	19 338	-	17 071	-	2 587	19 658	-0	20 581	-	6 104	26 685
Куба	4 245	862	-	-	5 106	2 036	265	-	-	2 301	2 332	1 802	-	-	4 134	634	3 701	-	-	4 335
Доминиканская Республика	2	-	-	-	2	-	569	-	-	569	-	3 057	-	-	3 057	-	564	-	-	564
Эквадор	-	1 146	-	-	1 146	-	890	144	63 433	64 467	-	2 186	9	77 090	79 284	-9	1 745	-	37 739	39 475
Сальвадор	422	1 871	1	-	2 293	1 226	1 431	77	-	2 734	2	300	51	3 483	3 837	-	876	-	15 397	16 274
Гватемала	879	14 169	-	-	15 048	2 423	4 132	-	-	6 555	2 874	5 291	-	-	8 165	1 105	7 786	-	486	9 377
Гайана	-	-	-	-	-	-	-	-	-	-	-	-	-	-	-	-	-	-	-	-
Гаити	4 748	9 938	-	-	14 687	11 200	10 542	-	-	21 742	1 649	50 455	7 419	-	59 523	2 482	65 808	4 232	71	72 593
Гондурас	788	1 134	-	-	1 922	4 269	1 445	-	17 262	22 976	1 894	966	-	-3 844	-983	7 320	5 939	-	14 756	28 014
Ямайка	-	-	-	-	-	-	32	-	-	32	-	1	-	-	1	-	-	-	-	-
Мексика	-	-	-	-	-	-	112	-	-	112	-	314	-	-	314	-	-	-	-	-
Никарагуа	7 639	2 777	-	-	10 416	2 371	5 226	-	-	7 597	8 658	7 236	-	-	15 893	5 474	3 211	-	489	9 174
Панама	-	281	575	-	856	-	17	17	-	34	-	53	2	-	55	-	50	-	-	50
Перу	1 351	0	-	-	1 352	1 816	4 474	-	13 934	20 223	4 191	4 945	-	43 239	52 375	604	512	-	26 241	27 358
Прочие региональные расходы	869	-	608	-	1 478	1 511	20	198	-	1 729	1 737	113	1	-	1 851	3 154	223	-	366	3 743
ИТОГО ПО РЕГИОНУ	24 442	46 339	1 202	-	71 984	30 177	48 776	473	98 793	178 219	26 771	100 697	7 485	123 739	258 692	22 353	113 970	4 232	102 427	242 982

**ПРИЛОЖЕНИЕ VIII.B – ПРЯМЫЕ РАСХОДЫ¹, В РАЗБИВКЕ ПО СТРАНАМ, РЕГИОНАМ И КАТЕГОРИЯМ ПРОГРАММ (2006–2009)
(в тыс. долл. США)**

	2006					2007					2008 ⁴					2009 ⁴				
	Проекты развития	Срочная помощь	Спец. операции	Двусторонняя помощь	Итого	Проекты развития	Срочная помощь	Спец. операции	Двусторонняя помощь, целевые фонды и прочее ³	Итого	Проекты развития	Срочная помощь	Спец. операции	Двусторонняя помощь, целевые фонды и прочее ³	Итого	Проекты развития	Срочная помощь	Спец. операции	Двусторонняя помощь, целевые фонды и прочее ³	Итого
СРЕДНИЙ ВОСТОК И СЕВЕРНАЯ АФРИКА																				
Алжир	-	10 411	-	-	10 411	-	13 278	-	6	13 285	-	22 776	-	-	22 776	-	17 477	-	1 120	18 596
Египет	1 389	112	-	-	1 501	1 568	-	-	2 684	4 251	4 536	-	-	4 536	5 517	-	-	-	109	5 627
Иран	-	384	-	-	384	-	826	-	-	826	-	1 238	-	-	1 238	-	2 551	-	-	2 551
Ирак	-	5 851	-	1 420	7 271	-	12 915	-	59	12 974	-	37 144	-	8 244	45 388	-	36 384	-	-	36 384
Иордания	500	-	-	-	500	516	-	-	-	516	138	-	-	-	138	-	-	-	-	-
Ливан	-	6 930	14 519	2 890	24 339	-	470	1 239	-0	1 709	-	-	-	-	-	-	-	-	-	-
Ливия	-	-	1 265	-	1 265	-	-	497	-	497	-	-	194	-	194	-	-	-	-	-
Оккупированные палестинские территории	-	36 625	-	-	36 625	-	69 993	-	0	69 993	-	52 244	-	-0	52 244	-	60 726	1 576	16	62 317
Марокко	-	-	-	-	-	-	-	-	-	-	-	-	-	-	-	-	-	-	-	-
Сирийская Арабская Республика	926	110	-	-	1 036	3 544	2 868	-	69	6 481	639	19 069	-	45	19 753	1 258	21 499	-	22	22 778
Йемен	7 241	649	-	-	7 891	4 499	2 033	-	-	6 532	7 045	5 797	-	-	12 842	3 665	22 903	-	-1	26 568
Прочие региональные расходы	33	78	-	-	111	-	-	-	-	-	-	21	-	-	21	-	187	-	174	361
ИТОГО ПО РЕГИОНУ	10 090	61 150	15 783	4 310	91 333	10 128	102 383	1 736	2 818	117 065	12 358	138 288	194	8 289	159 130	10 440	161 727	1 576	1 440	175 183
ПРОЧИЕ РАСХОДЫ ²	9 223	30 261	7 666	76	233 601	-6 594	-13 207	1 157	126 769	108 124	4 001	13 571	5 964	151 649	175 185	-22 004	90 257	12 404	152 256	232 913

¹ За исключением вспомогательных и административных расходов по программам.

² Оперативные расходы включают средства из Общего фонда, со Специальных счетов и из Целевых фондов, которые не могут быть разделены по проектам/операциям и которые представлены в колонке "Итого" за 2006 год.

³ Включает все расходы по статьям: Двусторонние расходы, Целевые фонды, Общий фонд и Специальные счета.

⁴ Расходы за 2008 и 2009 годы, представленные в соответствии с МСУГС, несопоставимы с суммами за 2007 и предыдущие годы, рассчитанными на основе СУООН.

Отрицательные цифры представляют собой финансовые корректировки.

**ПРИЛОЖЕНИЕ VIII.C – ПРЯМЫЕ РАСХОДЫ¹, В РАЗБИВКЕ ПО КАТЕГОРИЯМ СТРАН С ОСОБЫМ СТАТУСОМ И ПО РЕГИОНАМ
(2006–2009)**

	2006		2007		2008 ⁴		2009 ⁴	
	в тыс. долл. США	%	в тыс. долл. США	%	в тыс. долл. США	%	в тыс. долл. США	%
<u>РАЗВИТИЕ И ГУМАНИТАРНАЯ ПОМОЩЬ:</u>	2 230 517	100,0	2 314 974	100,0	3 025 855	100,0	3 515 792	100,0
ПО КАТЕГОРИИ СТРАН С ОСОБЫМ СТАТУСОМ²								
Наименее развитые страны	1 598 180	71,7	1 710 707	73,9	2 178 093	72,0	2 392 382	68,0
Страны с низким доходом, испытывающие дефицит продовольствия	2 063 484	92,5	2 175 770	94,0	2 810 174	92,9	3 285 073	93,4
ПО РЕГИОНАМ/ГРУППАМ СТРАН								
Африка к югу от Сахары	1 648 007	73,9	1 667 589	72,0	2 057 798	68,0	2 359 772	67,1
Азия	368 962	16,5	442 125	19,1	635 179	21,0	728 049	20,7
Восточная Европа и СНГ ³	32 044	1,4	33 597	1,5	37 192	1,2	49 992	1,4
Латинская Америка и Карибский бассейн	70 782	3,2	78 953	3,4	127 468	4,2	136 234	3,9
Средний Восток и Северная Африка	71 240	3,2	112 511	4,9	150 646	5,0	172 167	4,9
<u>РАЗВИТИЕ:</u>	268 210	100,0	309 318	100,0	292 112	100,0	275 906	100,0
ПО КАТЕГОРИИ СТРАН С ОСОБЫМ СТАТУСОМ²								
Наименее развитые страны	184 529	68,8	227 011	73,4	192 657	66,0	193 079	70,0
Страны с низким доходом, испытывающие дефицит продовольствия	246 228	91,8	302 146	97,7	273 412	93,6	268 834	97,4
ПО РЕГИОНАМ/ГРУППАМ СТРАН								
Африка к югу от Сахары	130 139	48,5	154 001	49,8	165 351	56,6	187 950	68,1
Азия	94 317	35,2	121 606	39,3	83 631	28,6	77 256	28,0
Латинская Америка и Карибский бассейн	24 442	9,1	30 177	9,8	26 771	9,2	22 264	8,1
Средний Восток и Северная Африка	10 090	3,8	10 128	3,3	12 358	4,2	10 440	3,8

¹ За исключением оперативно-функциональных и административных расходов.

² Фактическая классификация за каждый год.

³ Только срочная помощь.

⁴ Расходы за 2008 и 2009 годы, представленные в соответствии с МСУГС, сопоставимы с расходами за 2007 и предыдущие годы, рассчитанными на основе СУООН.

ПРИЛОЖЕНИЕ IX А – ПАРТНЕРСТВО С ОРГАНИЗАЦИЕЙ ОБЪЕДИНЕННЫХ НАЦИЙ И МЕЖДУНАРОДНЫМИ ОРГАНИЗАЦИЯМИ						
Партнеры	2007		2008		2009	
	Число проектов	Число стран	Число проектов	Число стран	Число проектов	Число стран
ЮНИСЕФ	149	72	140	71	138	71
ФАО	105	61	99	63	93	61
ВОЗ	68	41	75	46	62	41
ПРООН	76	47	67	43	63	36
УВКБ ООН	63	41	54	43	54	39
ЮНФПА	51	34	51	38	41	28
ЮНЭЙДС	40	28	40	31	30	26
ДРУГИЕ ¹	41	25	29	24	18	12
ВСЕМИРНЫЙ БАНК	18	14	20	16	23	15
ЮНЕСКО ²	14	10	19	14	15	9
МОМ	22	18	19	18	22	19
МФСР	17	14	18	14	16	14
МККК	16	12	15	13	12	11
МФКК	8	6	13	10	8	8
МОТ	14	12	13	11	22	15
ЮНИФЕМ ³	9	7	6	6	8	6
ЮНЕП ⁴	2	2	3	3	5	4
ООН-Хабитат ⁵	4	3	1	1	2	2
ВСЕГО⁶	208	79	197	78		

1 Включает такие структуры, как миссии Организации Объединенных Наций

2 Организация Объединенных Наций по вопросам образования, науки и культуры

3 Фонд Организации Объединенных Наций для развития в интересах женщин

4 Программа Организации Объединенных Наций по окружающей среде

5 Конференция Организации Объединенных Наций по населенным пунктам

6 Общие показатели не совпадают, поскольку по каждому проекту и стране существует более одного партнера.

ПРИЛОЖЕНИЕ IX В – НЕПРАВИТЕЛЬСТВЕННЫЕ ОРГАНИЗАЦИИ, В РАЗБИВКЕ ПО СЕКТОРАМ СОТРУДНИЧЕСТВА						
Сектор сотрудничества	2007		2008		2009	
	Число глобальных НПО	Число местных НПО	Число глобальных НПО	Число местных НПО	Число глобальных НПО	Число местных НПО
Содействие развитию сельского хозяйства/растениеводства	50	256	46	213	37	223
Проекты в области лесного хозяйства	18	83	21	88	15	76
Проекты в области животноводства и рыбоводства	16	52	5	44	4	33
Создание продовольственных запасов	9	45	4	32	6	39
Борьба с ВИЧ/СПИДом	63	387	62	323	53	309
Освоение и развитие водных и земельных ресурсов	36	194	51	299	34	202
Обучение грамоте и счету	26	260	23	139	3	107
ЗМР	81	371	87	429	76	432
Детские сады и ясли	23	354	18	221	17	186
Другие проекты ПОО	55	361	59	528	54	332
Другие проекты ПОТ	40	212	40	175	40	185
Начальные школы	80	675	70	831	49	399
Коммунальные услуги/школы/жилые	35	92	36	122	25	64
Общественное здравоохранение/ликвидация заболеваний (искл. ВИЧ/СПИД)	60	105	56	139	51	139
Средние школы	17	52	15	36	6	32
Населенные пункты/переселение людей	15	26	15	12	4	2
Общий объем безвозмездной срочной продовольственной помощи	82	356	89	439	88	550
Транспорт (дороги и т. п.)	25	74	27	104	26	87

СОКРАЩЕНИЯ, ИСПОЛЬЗОВАННЫЕ В ДОКУМЕНТЕ

АС	Африканский союз
АУК	анализ уязвимости и картирование
АФ	Африканская федерация
АфБР	Африканский банк развития
БКГ	Компания «Бостон консалтинг групп»
БРСЕ	Банк развития Совета Европы
ВАПБУ	всеобъемлющий анализ продовольственной безопасности и уязвимости
ВВД	валовой внутренний доход
ВВД	валовой внутренний доход
ВВП	валовой внутренний продукт
ВИНГЗ-	Информационная сеть и глобальная система «ВИНГЗ-II» ВПП
ВИЧ и СПИД	вирус иммунодефицита человека и синдром приобретенного иммунодефицита
ВМО	Всемирная метеорологическая организация
ВНД	валовой национальный доход
ВОЗ	Всемирная организация здравоохранения
ВПЛ	внутренне перемещенное лицо
ГАСЖП	Генеральное агентство по хранению и сбыту сельскохозяйственных и животных продуктов (Сирия)
ГАУП	Глобальный альянс за улучшение питания
ГИС	географическая информационная система
ГМТОЧС	группа материально-технического обеспечения в чрезвычайных ситуациях
ГОД	Годовой отчет о деятельности
ГПБГ	Глобальная программа борьбы с голодом
ГРООН	Группа Организации Объединенных Наций по вопросам развития
ГТЧС	тематическая группа по вопросам телекоммуникаций в чрезвычайных ситуациях
ГЭФ	Глобальный экологический фонд ПРООН
ДМР	Департамент международного развития (Соединенное Королевство)
ДОПВ	долговременная операция срочной помощи и восстановления
ДРК	Демократическая Республика Конго

СОКРАЩЕНИЯ, ИСПОЛЬЗОВАННЫЕ В ДОКУМЕНТЕ

ДСМ	Нидерландская глобальная корпорация медико-биологических наук
ДУД	дети-сироты и другие уязвимые дети
ЗМПР	охрана здоровья и питание матери и ребенка
ЗПМР	здоровье и питание матери и ребенка
ЗРП	Программа «Закупки ради прогресса»
ИАО	индекс активов общин
ИГБ	индекс готовности к бедствиям
ИКТ	информационно-коммуникационные технологии
ИКУР	Исполнительный комитет по управлению рисками
ИНТЕРФЕЙС	Международная система информации о продовольственной помощи (ВПП)
ИПГ	Инициатива действий против голода
ИС	Исполнительный совет
ИСВ	индекс стратегии выживания
ИТАКА	Центр информационных технологий в целях гуманитарной помощи, сотрудничества и практических действий
КВР	косвенные вспомогательные расходы
КЛНН	краткий курс лечения под непосредственным наблюдением
КПСХА	Комплексная программа развития сельского хозяйства в Африке
КРСР	Комитет по распределению стратегических ресурсов
КСА	Комитет стратегического анализа
КСМ	кукурузно-соевое молоко
КСП	Католическая служба помощи
КСС	кукурузно-соевая смесь
КФВ	Банк «Кредитаншталт фюр видерауфбау» (Германия)
КЭР	Кооперативное общество по оказанию помощи во всех странах мира
ЛИВИЧ	лица, инфицированные ВИЧ
МиО	мониторинг и оценка
МККК	Международный комитет Красного Креста
МО	международные организации
МоВ	меморандум о взаимопонимании
МОМ	Международная организация по миграции
МОТ	Международная организация труда
МПРП	мониторинг положения после распределения помощи

СОКРАЩЕНИЯ, ИСПОЛЬЗОВАННЫЕ В ДОКУМЕНТЕ

МСОБ	минимальные стандарты оперативной безопасности
МСР	Матрица стратегических результатов
МСУГС	международные стандарты учета в государственном секторе
МУПК	Межучрежденческий постоянный комитет
МФКК	Международная федерация обществ Красного Креста и Красного Полумесяца
МФСР	Международный фонд сельскохозяйственного развития
НЕПАД	Новое партнерство в целях развития в Африке
НПО	неправительственная организация
НПТ	непродовольственный товар
НРС	наименее развитая страна
НТСПО	наземные транспортные, складские и погрузочно-разгрузочные операции
ОГФ	общие гуманитарные фонды
ОКН	общее крайнее недоедание
ОО	общинная организация
ООХ	обследование общин и домашних хозяйств
ОПЧС	оценка продовольственной безопасности на случай чрезвычайной ситуации
ОРП	общее распределение продовольствия
ОС	общая смертность
ОСТП	окружность средней трети плеча
ОУР	общее организационное управление рисками
ОФАР	(бюджет) оперативно-функциональных и административных расходов по программе
ОЭСР	Организация экономического сотрудничества и развития
ПАСпорт	интернет-портал системы персонального учета
ПАХ	показатель активов домашних хозяйств
ПВР	прямые вспомогательные расходы
ПДС-Д5	повозрастная детская смертность в возрасте до 5 лет
ПОА	продовольствие в обмен на активы
ПОМ	порошок, обогащенный микроэлементами
ПОО	продовольствие за обучение
ПОТ	продовольствие в оплату за труд

СОКРАЩЕНИЯ, ИСПОЛЬЗОВАННЫЕ В ДОКУМЕНТЕ

ППЗМР	предотвращение передачи заболевания от матери ребенку
ППОР	прочие прямые оперативные расходы
ППП	показатель потребления продовольствия
ППСЗ	производительная программа социальной защиты
ПР	проект развития
ПРООН	Программа развития Организации Объединенных Наций
ПРТ	противоретровирусная терапия
РГПП	Рабочая группа ПРООН по проблемам разработки программ (РГПП)
СГООН	Страновая группа Организации Объединенных Наций
СГПООН	Склад гуманитарной помощи Организации Объединенных Наций
СЗПП	Северо-Западная пограничная провинция (СЗПП)
СМПБ	Система мониторинга продовольственной безопасности
СМР	Система мобилизации ресурсов
СМТО	Система операций по материально-техническому обеспечению
СНДНП	страна с низким доходом, испытывающая нехватку продовольствия
СО	специальная операция
СОГП	склад для операций гуманитарной помощи
СОП	стандартный отчет по проекту
СОСП	счет для операций срочной помощи
СП	страновая программа
СП	совместная программа
СПИД	синдром приобретенного иммунодефицита
СРЧСЛАК	Сеть реагирования в чрезвычайных ситуациях в странах Латинской Америки и Карибского бассейна
ССК	система складских квитанций
СУЭО	Система управления электронным обучением
СЧПЦА	Система чрезвычайного предупреждения для Центральной Америки (Сальвадор)
ТБ	туберкулез
ТБМТО	тематический блок «Материально-техническое обеспечение в глобальных масштабах»
ТКН	тяжелое крайнее недоедание
УВКБ ООН	Управление Верховного комиссара Организации Объединенных Наций по делам беженцев

СОКРАЩЕНИЯ, ИСПОЛЬЗОВАННЫЕ В ДОКУМЕНТЕ

УКГВ	Управление по координации гуманитарных вопросов
УОБ	уменьшение опасности стихийных бедствий
УОР	управление с ориентацией на результаты
ФАЗ	Фонд авансовых закупок
ФАО	Продовольственная и сельскохозяйственная организация Объединенных Наций
ФОК	финансирование оборотного капитала
ЦГПВ ООН	Центр Организации Объединенных Наций по доставке гуманитарной помощи по воздуху
ЦИЭБ	Центр исследований эпидемиологии болезней
ЦМТО ООН	Объединенный центр материально-технического обеспечения Организации Объединенных Наций
ЦРТ	цель в области развития, сформулированная в Декларации тысячелетия
ЦРУ	Центр развития управления
ЦФЧС	Центральный фонд реагирования на чрезвычайные ситуации
ЧО	чрезвычайная операция
ЭКОСОС	Экономический и Социальный Совет Организации Объединенных Наций
ЮНДАФ	Рамочная программа Организации Объединенных Наций по оказанию помощи в целях развития
ЮНЕП	Программа Организации Объединенных Наций по окружающей среде
ЮНЕСКО	Организация Объединенных Наций по вопросам образования, науки и культуры
ЮНИСЕФ	Детский фонд Организации Объединенных Наций
ЮНФПА	Фонд Организации Объединенных Наций для деятельности в области народонаселения
ЮНЭЙДС	Объединенная программа Организации Объединенных Наций по ВИЧ и СПИДу
EPWeb	веб-сайт по вопросам готовности к чрезвычайным ситуациям