

برنامج
الأغذية
العالمي



Programme
Alimentaire
Mondial

World
Food
Programme

Programa
Mundial
de Alimentos

المجلس التنفيذي

الدورة العادية الثانية

روما، 14-17/11/2011

المشروعات المقدمة للمجلس التنفيذي للموافقة عليها

البند 9 من جدول الأعمال

الزيادات في ميزانيات العمليات الممتدة للإغاثة والإنعاش – كينيا 200174

للموافقة

المساعدة الغذائية للاجئين

التكاليف (بدولار الولايات المتحدة الأمريكية)

| الميزانية المنقحة | الزيادة | الميزانية الحالية | |
|-------------------|------------|-------------------|--------------------------------------|
| 232 649 035 | 35 818 121 | 196 830 914 | تكاليف الأغذية التي يتحملها البرنامج |
| 408 752 410 | 70 476 903 | 338 275 507 | مجموع التكاليف التي يتحملها البرنامج |



Distribution: GENERAL
WFP/EB.2/2011/9-D/2

3 November 2011
ORIGINAL: ENGLISH

مذكرة للمجلس التنفيذي

هذه الوثيقة مقدمة للمجلس التنفيذي للموافقة

تدعو الأمانة أعضاء المجلس الذين قد تكون لديهم أسئلة فنية تتعلق بمحتوى هذه الوثيقة إلى الاتصال بموظفي برنامج الأغذية العالمي المذكورين أدناه، ويفضل أن يتم ذلك قبل ابتداء دورة المجلس التنفيذي بفترة كافية.

مدير المكتب الإقليمي في نيروبي (شرق) السيد S. Samkange رقم الهاتف: 066513-2262
ووسط أفريقيا):

يمكنكم الاتصال بالسيدة I. Carpitella، المساعدة الإدارية لوحدة خدمات المؤتمرات، إن كانت لديكم أسئلة تتعلق بإرسال الوثائق المتعلقة بأعمال المجلس التنفيذي وذلك على الهاتف رقم: (066513-2645).

مشروع القرار*

يوافق المجلس على زيادة قدرها 70.5 مليون دولار أمريكي في ميزانية العملية الممتدة للإغاثة والإنعاش 200174 في كينيا "المساعدة الغذائية للاجئين" (WFP/EB.2/2011/9-D/2).

* هذا مشروع قرار، وللإطلاع على القرار النهائي الذي اعتمده المجلس، يرجى الرجوع إلى وثيقة القرارات والتوصيات الصادرة في نهاية الدورة.

طبيعة الزيادة

- 1- تسبب الجفاف الشديد في القرن الأفريقي والمجاعة في الصومال في تدفق أعداد هائلة من الأشخاص من الصومال إلى كينيا سعياً إلى الحصول على مساعدة، وكان العديد منهم يعانون من سوء التغذية الشديد.
- 2- وتشير الميزانية المنقحة لعملية الإغاثة والإنعاش 200174 إلى:
- ◀ زيادة عدد المستفيدين إلى:
 - ◊ 604 000 بين أكتوبر/تشرين الأول وديسمبر/كانون الأول 2011 - 568 000 لاجئ و36 000 شخص من المجتمعات المضيفة؛
 - ◊ 616 000 بين يناير/كانون الثاني 2012 وأكتوبر/تشرين الأول 2014 - 580 000 لاجئ و36 000 شخص من المجتمعات المضيفة؛
 - ◀ تعديل سلة الأغذية لإدخال منتجات مغذية جديدة؛
 - ◀ توسيع نطاق برنامج التغذية التكميلية الشاملة لتغطية الأطفال الذين تتراوح أعمارهم بين 6 أشهر و59 شهراً بدلاً من 6 أشهر و23 شهراً حسبما كان مخططاً في الأصل؛
 - ◀ توسيع نطاق التغذية التكميلية المستهدفة لتشمل الأطفال الذين يعانون من سوء التغذية الذين تتراوح أعمارهم بين 5 و10 سنوات إضافة إلى الأطفال دون الخامسة في مخيمات داداب.
- 3- وتتألف زيادة التكاليف من:
- ◀ أغذية - 35.8 مليون دولار أمريكي لتغطية زيادة قدرها 48 535 طناً مترياً في المتطلبات من الأغذية؛
 - ◀ نقل بري وتخزين ومناولة - 15.4 مليون دولار أمريكي نتيجة زيادة متطلبات الأغذية وزيادة السعر من 127 دولاراً أمريكياً/طن متري إلى 152 دولاراً أمريكياً/طن متري؛
 - ◀ نقل خارجي - 6.1 مليون دولار أمريكي؛
 - ◀ تكاليف التشغيل المباشرة الأخرى - 2.7 مليون دولار أمريكي لتغطية بناء نقطة تسليم أمامية إضافية ونقطة تسليم نهائية في داداب؛
 - ◀ تكاليف الدعم المباشرة - 6.0 مليون دولار أمريكي لتغطية التكاليف الإضافية للمكاتب والتجهيزات في داداب؛
 - ◀ تكاليف الدعم غير المباشرة - 4.6 مليون دولار أمريكي.
- 4- ويغطي تنقيح الميزانية لفترة من أكتوبر/تشرين الأول 2011 إلى سبتمبر/أيلول 2014. وسيؤدي إلى زيادة الميزانية بمبلغ 70.5 مليون دولار أمريكي، من 338.3 مليون دولار أمريكي إلى 408.8 مليون دولار أمريكي.

تبرير زيادة الميزانية

موجز أنشطة المشروع القائمة

- 5- يدعم البرنامج، في إطار العملية الممتدة للإغاثة والإنعاش 200174⁽¹⁾ (1 أكتوبر/تشرين الأول 2011 - 30 سبتمبر/أيلول 2014)، اللاجئين في مخيمات داداب بالقرب من حدود كينيا الشرقية مع الصومال وفي مخيم كاكوما في شمال غرب كينيا بالقرب من الحدود مع السودان وإثيوبيا. ويوفر البرنامج الأغذية للاجئين والمجتمعات المضيفة ويضمن الوفاء بالمتطلبات الغذائية الخاصة للمجموعات الضعيفة.
- 6- وتدعم العملية الممتدة للإغاثة الأهداف الاستراتيجية 1 و2 و3. وتشتمل الأنشطة على:
- ◀ التوزيع العام للأغذية للوفاء بالحد الأدنى من المتطلبات الغذائية؛
 - ◀ التغذية التكميلية الشاملة للحوامل والمرضعات وللأطفال الذين تتراوح أعمارهم بين 6 أشهر و23 شهراً؛
 - ◀ التغذية التكميلية المستهدفة للأطفال دون سن الخامسة الذين يعانون من سوء التغذية؛
 - ◀ التغذية التكميلية المستهدفة للحوامل والمرضعات؛
 - ◀ التغذية في المستشفيات للأشخاص المصابين بفيروس نقص المناعة البشرية والسل ودعم مقدمي الرعاية للأطفال الذين يعانون من سوء التغذية الشديد في مراكز التغذية العلاجية؛
 - ◀ الوجبات المدرسية لتحسين نسبة الالتحاق والحضور إضافة إلى حصص منزلية كحافز لإرسال الفتيات إلى المدارس؛
 - ◀ الغذاء مقابل التدريب لتمكين الشباب من اكتساب مهارات الحياة؛
 - ◀ الغذاء مقابل إنشاء الأصول لتحسين الأمن الغذائي في المجتمعات المضيفة والتخفيف من حدة التوترات مع اللاجئين.
- 7- وأعدت العملية الممتدة للإغاثة والإنعاش في مطلع عام 2011 واستند عدد المستفيدين إلى 5 000 لاجئ في المتوسط في الشهر، حسبما تحدد ذلك أثناء بعثة التقدير المشتركة في عام 2010.⁽²⁾ ويصل المجموع المتوقع إلى 556 000 - 520 000 لاجئ و36 000 شخص من المجتمعات المضيفة.

استنتاجات وتوصيات إعادة التقدير

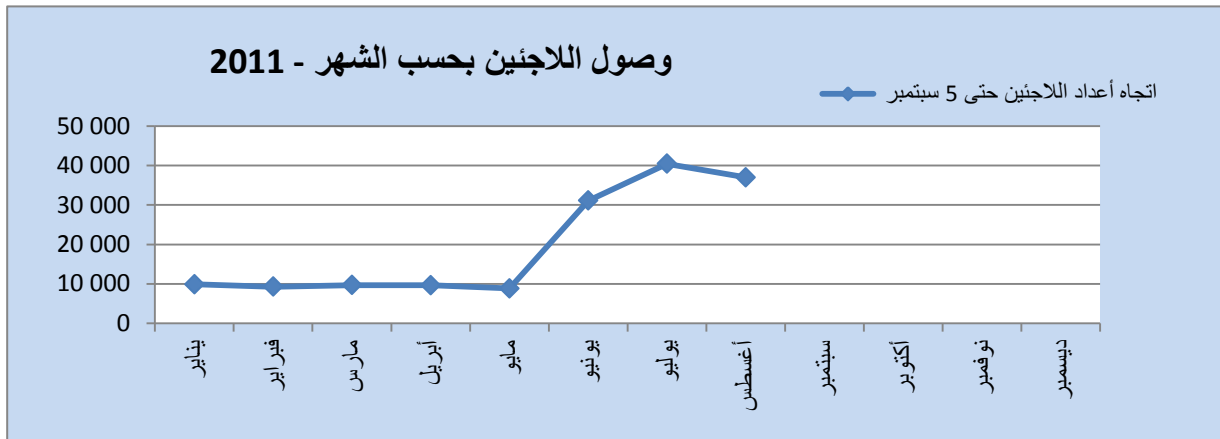
- 8- أدى الجفاف والمجاعة في الصومال إلى زيادة عدد اللاجئين الذين يسعون إلى الحصول على المساعدة في كينيا. وأفادت إدارة شؤون اللاجئين ومفوضية الأمم المتحدة لشؤون اللاجئين بوجود زيادة كبيرة في أعداد اللاجئين الذين وصلوا في عام 2011 من 9 500 شخص في الفترة من يناير/كانون الثاني حتى مايو/أيار إلى 35 000 شخص ابتداء من يوليو/تموز (انظر الشكل 1).⁽³⁾ وبحلول نهاية أغسطس/آب، وصل عدد اللاجئين المسجلين في كينيا إلى 507 000 لاجئ، منهم 425 000 في داداب. وتشير تقديرات البرنامج إلى أن عدد اللاجئين في داداب سيصل إلى 475 000 في أكتوبر/تشرين الأول 2011. وتزيد أعداد الوصول بكثير عن الأرقام المخطط لها لعام 2011؛ ويتعين زيادة التوقعات لعام 2012 أيضاً (انظر الشكل 2).

(1) انظر الوثيقة الأصلية للعملية الممتدة للإغاثة والإنعاش 200174 رقم WFP/EB.A/2011/10-B-1.

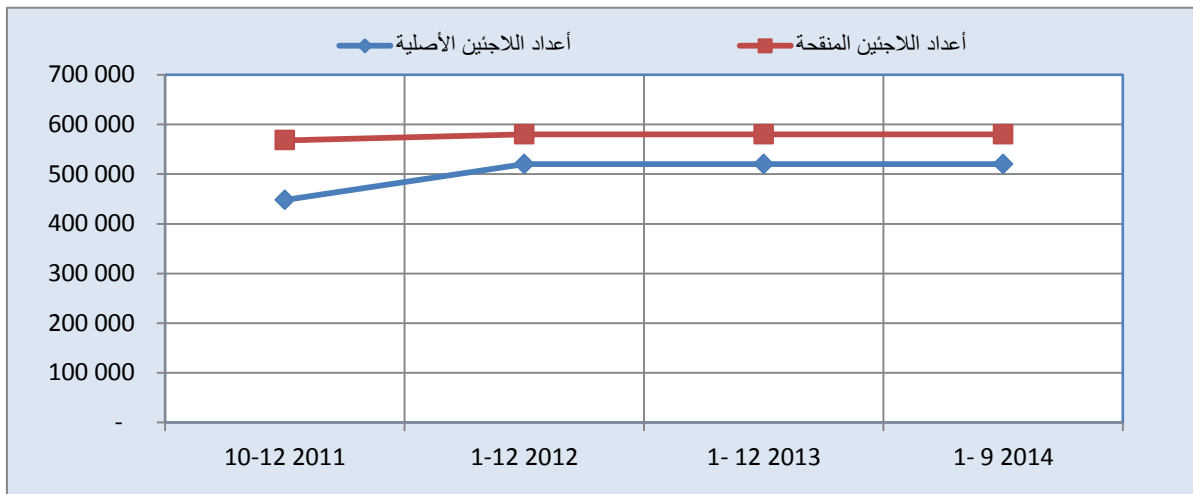
(2) البرنامج 2010 بعثة التقدير المشتركة، كينيا. متاحة على العنوان: <http://documents.wfp.org/stellent/groups/public/documents/ena/wfp121116.pdf>.

(3) قبل يوليو/تموز 2011، استندت اتجاهات الوصول إلى عدد اللاجئين المسجلين في الشهر. وفي يوليو/تموز، افتتح مركز استقبال في كل مخيم لاستيعاب هذا التدفق: كان هذا النهج أكثر دقة نظراً لأنه يوضح أعداد الوصول إلى مراكز الاستقبال وليس أعداد الأشخاص الذين يسجلون أنفسهم في اليوم.

الشكل 1: اتجاهات الوصول في مخيمات داداب⁽⁴⁾ حتى 31 أغسطس/آب 2011



الشكل 2- الأعداد المتوقعة المنقحة للاجئين



9- وأوضح فحص الحالة الغذائية⁽⁵⁾ في يونيو/حزيران ويوليو/تموز 2011 مستويات مقلقة من سوء التغذية بين أعداد اللاجئين الذين وصلوا إلى مخيمات داداب. ووصل سوء التغذية الحاد الشامل بين الأطفال دون سن الخامسة إلى 42 في المائة⁽⁶⁾ وتسبب سوء التغذية الحاد في 40 في المائة من حالات وفاة الأطفال دون الخامسة في مخيم أيفو، وهو أحد مخيمات داداب، في يونيو/حزيران 2011. وأظهر فحص الحالة الغذائية أن 33 في المائة من الأطفال الذين تتراوح أعمارهم بين 5 و10 سنوات لديهم محيط وسط عضد يقل عن 15 سم.

10- وأوصت استراتيجية التغذية للبرنامج/ مفوضية الأمم المتحدة لشؤون اللاجئين/منظمة الأمم المتحدة للطفولة (اليونيسف) بزيادة فورية في المساعدة المتعددة القطاعات في مخيمات داداب لتحسين الحالة الغذائية للاجئين.

الغرض من تنقيح الميزانية

11- إن الغرض من تنقيح هذه الميزانية هو تمكين البرنامج من مواصلة الاستجابة للزيادات الكبيرة في أعداد اللاجئين. ذلك أن عدد المستفيدين اللاجئين المخطط في التوزيع العام للأغذية زاد من 448 000 لاجئ إلى 568 000 لاجئ في

(4) بيانات مفوضية الأمم المتحدة لشؤون اللاجئين.

(5) فحص لأعداد كبيرة أجرته مفوضية الأمم المتحدة لشؤون اللاجئين.

(6) معدل الطوارئ لمنظمة الصحة العالمية لسوء التغذية الحاد الشامل نسبته 15 في المائة.

الفترة من أكتوبر/تشرين الأول إلى ديسمبر/كانون الأول 2011 ومن 520 000 لاجئ إلى 580 000 لاجئ في الفترة من يناير/كانون الثاني 2012 إلى سبتمبر/أيلول 2014. وتزداد ميزانية التغذية المدرسية للاجئين في تنقيح الميزانية بما يتماشى مع الزيادة المتوقعة في الالتحاق الناتجة عن زيادة الأطفال الذين هم في سن الدراسة.

- 12- ومن أجل معالجة الحالة الغذائية المقلقة، وسع البرنامج نطاق التغذية التكميلية الشاملة لتتضمن جميع الأطفال الذين تتراوح أعمارهم بين 6 أشهر و59 شهرا لمنع زيادة حالات سوء التغذية الحاد في المخيمات. ويحصل الأطفال من هذه الفئة العمرية في مخيمات داداب على Supercereal® Plus⁽⁷⁾ بدلا من Nutributter® مرتين في الشهر. ويحدد الأطفال من خلال تسجيل مفوضية الأمم المتحدة لشؤون اللاجئين؛ ويتم إصدار عملات معدنية لتتبع الأغذية المقدمة.
- 13- ويتوسع البرنامج وشركاؤه في معالجة سوء التغذية الحاد لتشمل الأطفال الذين تتراوح أعمارهم بين 5 و10 سنوات في مخيمات داداب. وسيعالج الأطفال الذين يعانون من سوء التغذية بأغذية تكميلية جاهزة للاستعمال مثل PlumpySup®⁽⁸⁾.
- 14- ويعتبر نهج التغذية المنقح أكثر فعالية ويهدف إلى إبقاء الحالة الغذائية للاجئين أعلى من المستوى "الحرج". وسيوضح استعراض يجري بعد ستة أشهر ما إذا كان من الضروري مواصلة التغذية التكميلية الشاملة للأطفال الذين تتراوح أعمارهم بين 6 أشهر و59 شهرا والتغذية التكميلية المستهدفة للأطفال الذين تتراوح أعمارهم بين 5 و10 سنوات.
- 15- وترد الأعداد المنقحة للمستفيدين لكل نشاط في الجدول 1؛ وترد الحصص الغذائية في الجدول 2. ولا تتغير الأعداد للمكونات التي تغطي صحة وتغذية الأم والطفل والنساء الحوامل والمرضعات والغذاء مقابل التدريب والغذاء مقابل إنشاء الأصول والتغذية في المستشفيات ومقدمي الرعاية والأشخاص المصابين بفيروس نقص المناعة البشرية والسل والمصابين بأمراض مزمنة.
- 16- ويمكن أن تكون هناك حاجة إلى إجراء المزيد من التنقيحات على الميزانية إذا تغيرت احتياجات اللاجئين بشكل كبير أثناء العملية الممتدة للإغاثة والإنعاش 200174.

⁽⁷⁾ Supercereal هو خليط الذرة والصويا ويشتمل على مكون تغذية دقيقة معزز. ويشتمل Supercereal+ على مسحوق الحليب لتلبية المتطلبات الغذائية للأطفال دون الثانية من العمر.

⁽⁸⁾ توفر الأغذية التكميلية الجاهزة للاستعمال 500 سعرة حرارية في اليوم وهي مخصصة لمعالجة سوء التغذية الحاد المعتدل.

الجدول 1- المستفيدين بحسب النشاط

| التنقيح | | | التغيير | | | العملية الممتدة الأصلية للإغاثة والإنعاش | | | النشاط |
|---------|---------|---------|---------|---------|--------|--|---------|---------|---|
| المجموع | داداب | كاكوما | المجموع | داداب | كاكوما | المجموع | داداب | كاكوما | |
| 568 000 | 475 000 | 93 000 | 120 000 | 120 000 | - | 448 000 | 355 000 | 93 000 | التوزيع العام للأغذية: أكتوبر/تشرين الأول - ديسمبر/كانون الأول 2011 |
| 580 000 | 475 000 | 105 000 | 60 000 | 60 000 | - | 520 000 | 415 000 | 105 000 | التوزيع العام للأغذية: 2012 - 2014 |
| 35 000 | 28 000 | 7 000 | 9 000 | 6 000 | 3 000 | 26 000 | 22 000 | 4 000 | التغذية التكميلية الشاملة للأطفال الذين تتراوح أعمارهم بين 6 أشهر و23 شهرا في إطار صحة وتغذية الأم والطفل |
| 73 000 | 65 000 | 8 000 | 73 000 | 65 000 | 8 000 | - | - | - | التغذية التكميلية الشاملة للأطفال الذين تتراوح أعمارهم بين 24 شهرا و59 شهرا* |
| 26 000 | 19 500 | 6 500 | - | - | - | 26 000 | 19 500 | 6 500 | صحة وتغذية الأم والطفل - الحوامل والمرضعات |
| 15 000 | 12 900 | 2 100 | 6 500 | 6 500 | - | 8 500 | 6 400 | 2 100 | سوء التغذية الحاد ال معتدل - الأطفال دون الخامسة |
| 1 500 | 1 300 | 200 | 500 | 500 | - | 1 000 | 800 | 200 | سوء تغذية حاد معتدل - الحوامل والمرضعات |
| 7 000 | 7 000 | - | 7 000 | 7 000 | - | - | - | - | أطفال يعانون من سوء تغذية وتتراوح أعمارهم بين 5 و10 سنوات* |
| 1 700 | 1 400 | 300 | - | - | - | 1 700 | 1 400 | 300 | التغذية في المستشفيات ومقدمو الرعاية |
| 2 400 | 1 800 | 600 | - | - | - | 2 400 | 1 800 | 600 | الأشخاص المصابون بفيروس نقص المناعة البشرية والسل والأمراض المزمنة |
| 73 500 | 56 000 | 17 500 | 2 500 | 2 500 | - | 71 000 | 53 500 | 17 500 | الوجبات المدرسية |
| 25 000 | 18 200 | 6 800 | - | - | - | 25 000 | 18 200 | 6 800 | حصص منزلية للفتيات |
| 2 000 | 1 400 | 600 | - | - | - | 2 000 | 1 400 | 600 | الغذاء مقابل التدريب |
| 36 000 | 24 000 | 12 000 | - | - | - | 36 000 | 24 000 | 12 000 | الغذاء مقابل إنشاء الأصول** |
| 616 000 | 559 000 | 117 000 | 120 000 | 120 000 | - | 556 000 | 439 000 | 117 000 | المجموع |

* تدخل مؤقت يعالج معدلات سوء التغذية المرتفعة؛ ويحدد استمرار التدخل بناء على أحد التقديرات.

** المستفيدين موجودون في المجتمعات المضيفة.

الجدول 2- الحصص الغذائية اليومية بحسب النشاط (غرام/شخص/يوم)

| نوع الغذاء | التوزيع العام للأغذية* | التغذية التكميلية الشاملة للأطفال الذين تتراوح أعمارهم بين 6 أشهر و59 شهرا | صحة وتغذية الأم والطفل: الحوامل والمرضعات | سوء التغذية الحاد: المعتدل: الأطفال دون الخامسة | سوء التغذية الحاد: المعتدل: الحوامل والمرضعات | أطفال يعانون من سوء تغذية وتتراوح أعمارهم بين 5 و10 سنوات | التغذية في المستشفيات ومقدمو الرعاية | الأشخاص المصابون بفيروس نقص المناعة البشرية والسل والأمراض المزمنة | الوجبات المدرسية | حصص غذائية منزلية** | الغذاء مقابل إنشاء الأصول | الغذاء مقابل التدريب |
|---|------------------------|--|---|---|---|---|--------------------------------------|--|------------------|---------------------|---------------------------|----------------------|
| الحبوب (مطحونة) | 420 | - | - | - | - | - | 420 | - | - | - | 345 | 130 |
| البقول | 60 | - | - | - | - | - | 60 | - | - | - | 60 | 30 |
| زيت نباتي | 35 | - | 15 | - | 25 | - | 35 | 15 | 10 | - | 30 | 10 |
| Super cereal | 40 | - | 80 | - | 250 | - | 40 | 125 | 80 | - | - | - |
| Super cereal+ | - | 215 | - | - | - | - | - | - | - | - | - | - |
| ملح معالج باليود | 5 | - | - | - | - | - | 5 | - | - | - | 5 | 5 |
| سكر | - | - | - | - | - | - | - | - | 20 | - | - | - |
| حليب مقشود جاف | - | - | - | - | - | - | - | - | 10 | - | - | - |
| PlumpySup® | - | - | - | 92 | - | 92 | - | - | - | - | - | - |
| المجموع | 560 | 215 | 105 | 92 | 275 | 92 | 560 | 140 | 100 | 20 | 440 | 175 |
| مجموع السعرات الحرارية في اليوم | 2 178 | 880 | 445 | 500 | 1 221 | 500 | 2 178 | 633 | 445 | 80 | 1 733 | 667 |
| النسبة المئوية للسعرات الحرارية من البروتين | 11.7 | 15 | 16.3 | 14.1 | 14.7 | 14.1 | 11.7 | 14.2 | 16.3 | - | 10.2 | 11.1 |
| النسبة المئوية للسعرات الحرارية من الدهون | 18.5 | 9 | 30.2 | 30 | 29.5 | 30 | 18.5 | 32 | 30.2 | - | 19 | 17 |
| أيام التغذية | 365 | 6-23: 365 24-59: 180 | 365 | 365 | 365 | 365 | 365 | 365 | 365 | 195 | 365 | 365 |

* تواريخ التوزيع العام للأغذية كانت منحة لمرة واحدة وغير مدرجة بالجدول.

** 500 غ في الشهر لكل فتاة تحضر 80 في المائة من الحصص الدراسية على الأقل.

17- ومن أجل تخفيف الازدحام في المخيمات، من المخطط بناء مخيم جديد في كامبيوس (داداب) في عام 2012 ويجري العمل على توسيع مخيم ايفو. وستؤدي نقاط تخزين الأغذية والتوزيعات في كامبيوس إلى زيادة نقاط التوزيع في داداب إلى خمس نقاط؛ وستكون هناك زيادة مقابلة في خدمات الدعم.

18- وستؤدي زيادة عدد اللاجئين والكمية الطنية المطلوبة من الأغذية إلى زيادة التكاليف بالنسبة للشركاء العاملين في التوزيعات وزيادة التكاليف المتعلقة بالنقل.

19- ويعالج تنقيح الميزانية زيادة تكاليف النقل البري والتخزين والمناولة بما يعكس ارتفاع رسوم الموانئ، بما في ذلك زيادة أسعار حركة الحاويات نظراً لأن المزيد من الحبوب و Supercereal والبقول تصل كبضائع معبأة في حاويات،

وتزيد تكاليف مناولتها عن البضائع السائبة. كما كانت هناك زيادة في أسعار النقل ويمكن أن تستمر أسعار الوقود في الارتفاع.

20- ولم تتغير المخاطر السياقية والبرنامجية والمؤسسية للعملية الممتدة للإغاثة والإنعاش 200174 ولم تتغير أيضا ترتيباتها المتعلقة بالرصد والتقييم.⁽¹⁾

المتطلبات الغذائية

21- يبين الجدول 3 وجود حاجة إلى أغذية بديلة وإضافية حجمها 48 535 طناً مترياً؛ وترد التكاليف في الملحق الأول.

| الجدول 3- المتطلبات الغذائية بحسب النشاط | | | | |
|--|-------------------|------------------------|---------------|----------------|
| المتطلبات الغذائية* (طن متري) | | | | |
| النشاط | المتطلبات الحالية | الأغذية البديلة* | الزيادة | المجموع المنقح |
| التوزيع العام للأغذية | 313 779 | - | 40 078** | 353 857 |
| التغذية التكميلية الشاملة للأطفال الذين تتراوح أعمارهم بين 6 أشهر و23 شهراً في إطار صحة وتغذية الأم والطفل | 567 | Supercereal+ | 1 971 | 2 538 |
| التغذية التكميلية الشاملة للأطفال الذين تتراوح أعمارهم بين 24 شهراً و59 شهراً | - | - | 2 665 | 2 665 |
| صحة وتغذية الأم والطفل: الحوامل والمرضعات | 3 259 | - | 1 950 | 5 209 |
| سوء تغذية الأطفال دون الخامسة | 2 955 | PlumpySup® | 614 | 3 569 |
| سوء تغذية الحوامل والمرضعات | 100 | Supercereal وزيت نباتي | 50 | 150 |
| سوء تغذية الأطفال الذين تتراوح أعمارهم بين 5 و10 سنوات | - | - | 705 | 705 |
| التغذية في المستشفيات ومقدمو الرعاية | 1 037 | - | 307 | 1 344 |
| الأشخاص المصابون بفيروس نقص المناعة البشرية والسل والأمراض المزمنة | 392 | - | 0 | 392 |
| الوجبات المدرسية | 4 154 | - | 195 | 4 349 |
| حصص منزلية للفتيات | 289 | - | - | 289 |
| الغذاء مقابل التدريب | 381 | - | - | 381 |
| الغذاء مقابل إنشاء الأصول | 17 266 | - | - | 17 266 |
| المجموع | 344 179 | - | 48 535 | 392 714 |

* أغذية في نتيج الميزانية محل أغذية العملية الممتدة الأصلية الإغاثة والإنعاش.

** تشمل على 1 600 طن متري من التمر ومنحة عينية لمرة واحدة.

الملحق الأول- ألف

| توزيع تكاليف زيادة الميزانية | | | |
|--|---------------------|--------------------------|--------------------------|
| الأغذية ⁽¹⁾ | الكمية (طن متري) | القيمة (دولار أمريكي) | القيمة (دولار أمريكي) |
| الحبوب | 30 123 | 14 455 212 | |
| البقول | 4 303 | 2 679 605 | |
| الزيوت والدهون | 2 710 | 3 783 021 | |
| أغذية مخلوطة وممزوجة | 9 440 | 9 270 340 | |
| الأغذية الأخرى | 1 958 | 5 629 942 | |
| مجموع الأغذية | 48 535 | 35 818 121 | |
| المجموع الفرعي للأغذية والتحويلات | | | 35 818 121 |
| النقل الخارجي | | | 6 101 743 |
| النقل البري والتخزين والمناولة | | | 15 362 326 |
| تكاليف التشغيل المباشرة الأخرى | | | 2 671 345 |
| تكاليف الدعم المباشرة ⁽²⁾ (انظر المرفق الأول - باء) | | | 5 912 730 |
| مجموع تكاليف الدعم المباشرة التي يتحملها البرنامج | | | 65 866 265 |
| مجموع تكاليف الدعم غير المباشرة (7.0 في المائة) ⁽³⁾ | | | 4 610 639 |
| مجموع التكاليف التي يتحملها البرنامج | | | 70 476 903 |

(1) هذه سلة أغذية افتراضية لأغراض الميزنة والموافقة. ويمكن أن تتباين محتوياتها.

(2) رقم إرشادي للإحاطة. ويجري استعراض تكاليف الدعم المباشرة سنويا.

(3) يجوز للمجلس التنفيذي أن يغير معدل تكاليف الدعم غير المباشرة أثناء فترة المشروع.

الملحق الأول – باء

| متطلبات الدعم المباشر (بالدولار الأمريكي) | |
|---|---|
| الموظفون والتكاليف المتعلقة بهم | |
| 447 702 | الموظفون الفنيون الدوليون |
| 514 263 | الموظفون المحليون - الموظفون الوطنيون |
| 1 649 559 | الموظفون المحليون - فئة الخدمات العامة |
| 419 635 | الموظفون المحليون - المساعدة المؤقتة |
| 36 950 | الموظفون المحليون - الوقت الإضافي |
| 333 573 | بدل المخاطر والمشقة |
| 53 577 | الاستشاريون الدوليون |
| 66 335 | الاستشاريون المحليون |
| 244 296 | سفر الموظفين في مهام رسمية |
| 3 765 891 | المجموع الفرعي |
| التكاليف المتكررة | |
| 20 737 | استئجار الموقع |
| 132 770 | المرافق العامة |
| 194 266 | المستلزمات المكتبية والأدوات الاستهلاكية الأخرى |
| 158 284 | خدمات الاتصالات |
| 60 250 | إصلاح المعدات وصيانتها |
| 328 098 | تكاليف صيانة وتشغيل المركبات |
| 1 000 000 | النفقات المكتبية والإصلاحات |
| 63 942 | خدمات منظمة الأمم المتحدة |
| 1 958 347 | المجموع الفرعي |
| المعدات والتكاليف الرأسمالية | |
| 102 000 | استئجار المركبات |
| 86 492 | معدات الاتصالات |
| 188 492 | المجموع الفرعي |
| 5 912 730 | مجموع تكاليف الدعم المباشرة |

| الملحق الثاني: الإطار المنطقي | | |
|---|---|---|
| النتائج | مؤشرات الأداء | المخاطر والافتراضات |
| <p>الهدف الاستراتيجي 1: إنقاذ الأرواح وحماية سبل كسب العيش في حالات الطوارئ</p> <p>الهدف 1 للعملية الممتدة للإغاثة والإنعاش: المحافظة على الحد الأدنى من المتطلبات الغذائية للاجئين من خلال التوزيع العام للأغذية</p> | | |
| <p>الحصيلة 1-1</p> <p>انخفاض و/أو اتزان سوء التغذية الحاد لدى الأطفال دون الخامسة</p> | <p>← انتشار سوء التغذية الحاد بين الأطفال دون الخامسة باستخدام الوزن مقابل الطول</p> <p>الهدف: أقل من 15 في المائة (مسوح التغذية، اليونيسف)</p> <p>← تغطية برنامج التغذية التكميلية والإنعاش والوفيات والتقصير</p> <p>الأهداف: التغطية أكبر من 90 في المائة؛ الإنعاش أكبر من 70 في المائة؛ الوفيات أقل من 3 في المائة؛ التقصير أقل من 15 في المائة (نظام المعلومات الصحية، مفوضية الأمم المتحدة لشؤون اللاجئين)</p> | <p>الافتراض: يواصل الشركاء خفض حالات سوء التغذية، مثلاً عن طريق الأغذية التكميلية</p> <p>الخطر: عدم معالجة الإصحاح وممارسات الرعاية والأمراض</p> |
| <p>الحصيلة 2-1</p> <p>تحسين استهلاك الأغذية على مدار فترة المساعدة للأسر المعيشية للاجئين</p> | <p>← درجة استهلاك الأغذية للأسر المعيشية</p> <p>الهدف: 80 في المائة من الأسر المعيشية تحصل على درجة مقبولة (رصد ما بعد التوزيع، البرنامج)</p> | <p>الافتراض: التحقيق أهداف التوزيع، حتى أثناء التدفقات</p> <p>الخطر: يحصل طالبو حق اللجوء غير المسجلين على الحصص</p> |
| <p>النتائج 2-1/1-1</p> <p>توزيع المواد الغذائية وغير الغذائية بكميات كافية وجودة جيدة على المستهدفين من النساء والرجال والفتيات والفتيان في ظروف آمنة</p> | <p>← عدد المستفيدين الذين يحصلون على مواد غذائية/غير غذائية كنسبة مئوية مما هو مقرر</p> <p>الهدف: 100 في المائة</p> <p>← الكمية الطنية من الأغذية الموزعة، كنسبة مئوية مما هو مقرر</p> <p>الهدف: 100 في المائة</p> <p>← كمية الأغذية المقاومة والأغذية التكميلية والمنتجات الغذائية الموزعة كنسبة مئوية مما هو مقرر</p> <p>الهدف: 100 في المائة</p> | <p>الافتراض: تحقيق أهداف توزيع الأغذية، حتى أثناء التدفقات</p> <p>إحصاءات دقيقة عن اللاجئين تقدمها مفوضية الأمم المتحدة لشؤون اللاجئين</p> <p>المحافظة على إمدادات الشركاء من المواد غير الغذائية</p> <p>الخطر: انقطاع الإمداد من المواد الغذائية وغير الغذائية</p> |

| الملحق الثاني: الإطار المنطقي | | |
|--|---|---|
| النتائج | مؤشرات الأداء | المخاطر والافتراضات |
| الهدف الاستراتيجي 2: منع الجوع الحاد والاستثمار في تدابير الاستعداد للكوارث والتخفيف من حدتها الهدف 2 للعملية الممتدة للإغاثة والإنعاش: زيادة قدرات المجتمعات المضيفة على تلبية الاحتياجات الغذائية | | |
| الحصيلة 1-2 استهلاك مناسب من الأغذية على مدار فترة المساعدة للأسر المعيشية المستهدفة المعرضة لخطر الجوع الحاد | <p>◀ درجة استهلاك الأغذية للأسر المعيشية</p> <p>الهدف: 80 في المائة من الأسر المعيشية تحصل على درجة مقبولة (رصد ما بعد التوزيع، البرنامج)</p> | <p>الافتراض: قبول المجتمع المضيف لنهج الغذاء مقابل إنشاء الأصول</p> <p>الخطر: التأثير السلبي لحالات الجفاف والفيضانات على الغذاء مقابل إنشاء الأصول</p> |
| النتائج 1-2 نفس نواتج 2-1/1-1 | <p>◀ عدد المستفيدين الذين يحصلون على مواد غذائية/غير غذائية كنسبة مئوية مما هو مقرر</p> <p>الهدف: 100 في المائة</p> <p>◀ الكمية الطنية من الأغذية الموزعة، كنسبة مئوية مما هو مقرر</p> <p>الهدف: 100 في المائة</p> <p>◀ كمية الأغذية المقاومة والأغذية التكميلية والمنتجات الغذائية الموزعة كنسبة مئوية مما هو مقرر</p> <p>الهدف: 100 في المائة</p> | <p>انظر 1-1/1-2 أعلاه</p> |
| الحصيلة 2-2 خفض خطر تعرض المجتمعات المستهدفة للمخاطر | <p>◀ الأسر المعيشية تحصل على درجة مرتفعة في إنشاء الأصول</p> <p>الهدف: 50 في المائة (مسح أصول الأسر المعيشية، البرنامج)</p> <p>◀ المجتمعات تحصل على درجة مرتفعة في إنشاء الأصول</p> <p>الهدف: 50 في المائة (مسح أصول الأسر المعيشية، البرنامج)</p> <p>◀ توفير الحكومة لمواد غير غذائية حسبما هو مقرر</p> <p>الهدف: 100 في المائة (تقارير الشركاء المتعاونين في الغذاء مقابل إنشاء الأصول، البرنامج)</p> | <p>الافتراض: توافر المدخلات الفنية من الشركاء في الحكومة</p> <p>الخطر: عدم كفاية التمويل الحكومي للمواد غير الغذائية</p> |

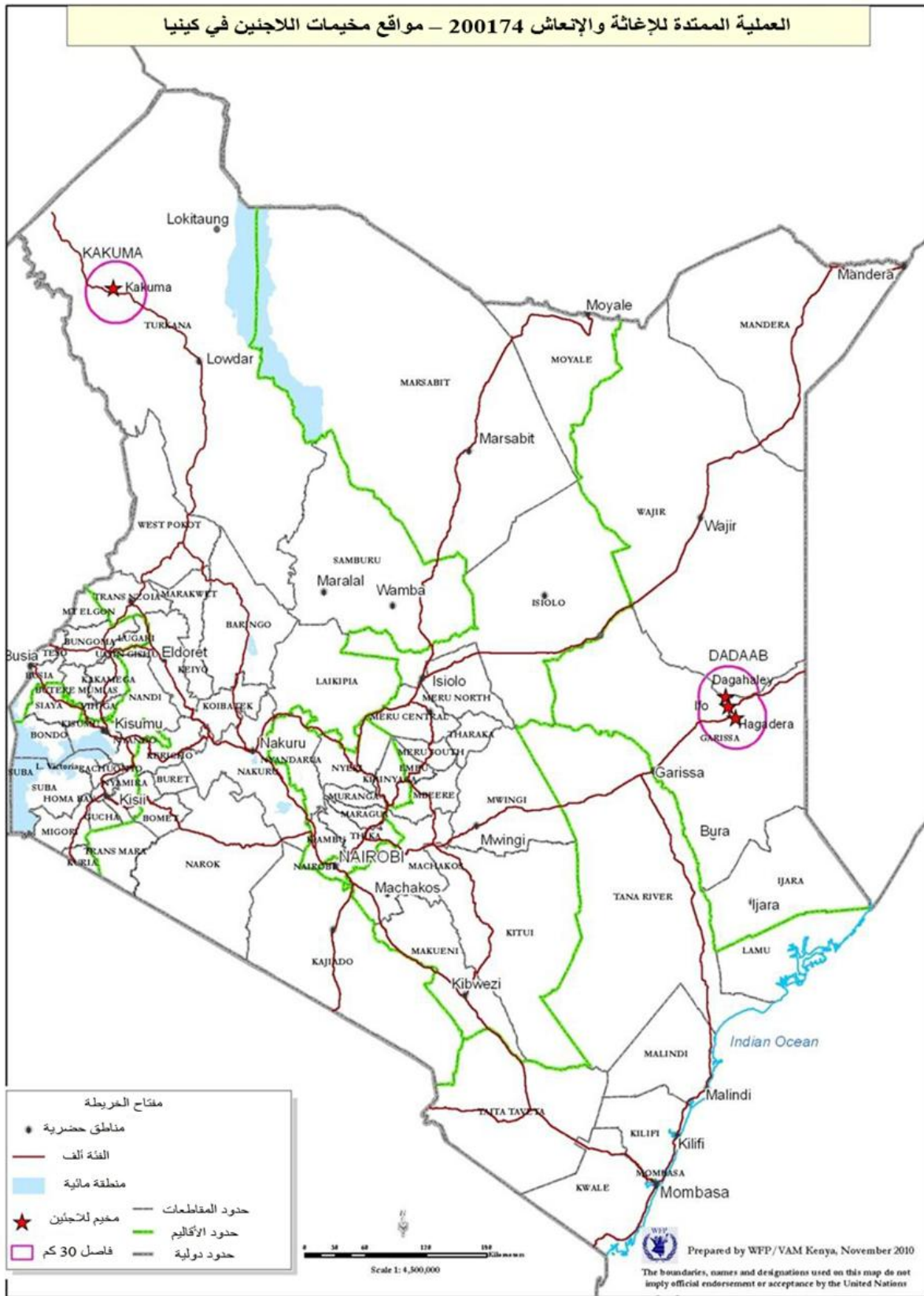
| الملحق الثاني: الإطار المنطقي | | |
|--|---|--|
| النتائج | مؤشرات الأداء | المخاطر والافتراضات |
| | <p>← توفير الشركاء لمواد غير غذائية، بحسب النوع</p> <p>الهدف: 100 في المائة مما هو مقرر (رصد الغذاء مقابل إنشاء الأصول، البرنامج)</p> | |
| <p>النتائج 2-2</p> <p>بناء أصول التخفيف من حدة الكوارث أو استعادتها من قبل المجتمعات المستهدفة</p> | <p>← عدد الأصول المنشأة/المستعادة لخفض المخاطر والتخفيف من حدة الكوارث</p> <p>الهدف: 36 سنويا (رصد الغذاء مقابل إنشاء الأصول، البرنامج)</p> | <p>الافتراضات:</p> <p>توافر الأراضي/المدخلات للأنشطة الزراعية</p> <p>الخطر:</p> <p>قدرات حكومية غير ملائمة للاضطلاع بالتنفيذ</p> |
| <p>الهدف الاستراتيجي 3: استعادة الحياة وسبل كسب العيش وإعادة بنائها في حالات ما بعد الصراع أو حالات ما بعد الكوارث أو حالات الانتقال</p> <p>الهدف 3 للعملية الممتدة للإغاثة والإنعاش: انخفاض سوء التغذية بين الأطفال اللاجئين دون الخامسة والحوامل والمرضعات والمرضى ذوي الاحتياجات الخاصة من خلال تدخلات صحية وغذائية</p> <p>الهدف 4 للعملية الممتدة للإغاثة والإنعاش: زيادة الالتحاق والحضور وانخفاض التفاوت بين الجنسين في مدارس المخيمات</p> | | |
| <p>الحصيلة 1-3</p> <p>نسبة التحاق/حضور مستقرة بين فتيات وفتيان المدارس الابتدائية</p> | <p>← متوسط التغير السنوي في عدد الفتيات والفتيان الملتحقين بالمدارس</p> <p>الهدف: أكبر من أو يعادل 5 في المائة</p> <p>← معدل الإبقاء</p> <p>الهدف: أكبر من أو يعادل 70 في المائة</p> <p>← معدل الحضور</p> <p>الهدف: أكبر من أو يعادل 90 في المائة</p> <p>← المعدل الجنساني: معدل التحاق الفتيات إلى الفتيان</p> <p>الهدف: 0.75</p> <p>← معدل عدد الطلبة إلى المدرسين</p> <p>الهدف: أصغر من أو يعادل 1:55 (رصد الوجبات المدرسية، البرنامج)</p> | <p>الافتراضات:</p> <p>وجود بنية تحتية مدرسية وخدمات دعم تعليمية مناسبة، بما في ذلك مواد غير غذائية ومراحيض</p> <p>الخطر:</p> <p>عدم وجود مواد تعليمية</p> <p>المدرسون لا يشجعون الفتيات على الحضور</p> |
| <p>النتائج 1-3</p> <p>توزيع كاف للمواد الغذائية/غير الغذائية لفتيات وفتيان المدارس</p> | <p>← عدد الفتيات والفتيان الذين يحصلون على أغذية كنسبة مئوية مما هو مقرر</p> <p>الهدف: أكبر من أو يعادل 90 في المائة</p> | <p>الافتراضات:</p> <p>التحاق جميع الأطفال الذين هم في سن الدراسة بالمدارس</p> |

الملحق الثاني: الإطار المنطقي

| النتائج | مؤشرات الأداء | المخاطر والافتراضات |
|---|--|---|
| الابتدائية المستهدفين | <p>← الكمية الطنية من الأغذية الموزعة في المدارس مقابل الخطة</p> <p>الهدف: أكبر من أو يعادل 90 في المائة (تقارير توزيع الأغذية، البرنامج)</p> | <p>دعم مجتمع اللاجئين للمدارس</p> <p>الخطر:</p> <p>تأثير انقطاع الإمداد على المدارس</p> |
| <p>الحصيلة 2-3</p> <p>انخفاض التقزم بين الأطفال والسكان</p> | <p>← انتشار التقزم بين الأطفال المستهدفين دون السنيتين (النسبة المئوية للطول مقابل العمر)</p> <p>الهدف: 10 في المائة سنويا (مسوح التغذية ربع السنوية، اليونيسف)</p> <p>← انتشار أنيميا نقص الحديد بين الحوامل والمرضعات والأطفال</p> <p>الهدف: أصغر من 70 في المائة (مسوح التغذية ربع السنوية، اليونيسف)</p> | <p>يُمكن الإمداد الصحي من توفير الأغذية والأغذية المقواة بشكل منتظم للمجموعات المستهدفة</p> <p>يرحب المستفيدون بالأغذية المقواة لمعالجة نقص المغذيات الدقيقة</p> <p>شك اللاجئين في أن مساحيق الأغذية المقواة ومساحيق معالجة نقص المغذيات الدقيقة تخفض الاستهلاك</p> |
| <p>النتائج 2-3/1-3</p> <p>توزيع المواد الغذائية وغير الغذائية بكميات كافية وجودة جيدة على المستهدفين من النساء والرجال والفتيات والفتيان</p> | <p>← عدد المستفيدين الذين يحصلون على مواد غذائية/غير غذائية كنسبة مئوية مما هو مقرر</p> <p>الهدف: 100 في المائة</p> <p>← الكمية الطنية من الأغذية الموزعة، كنسبة مئوية مما هو مقرر</p> <p>الهدف: 100 في المائة</p> <p>← كمية الأغذية المقواة والأغذية التكميلية والمنتجات الغذائية الموزعة كنسبة مئوية مما هو مقرر</p> <p>الهدف: 100 في المائة</p> | <p>الافتراض:</p> <p>يوفر الشركاء إحصاءات دقيقة عن الصحة</p> <p>الخطر:</p> <p>الانقطاعات في إمدادات الأغذية تعوق التغطية المستمرة</p> |

الملحق الثالث

مخيمات اللاجئين في كينيا



إن الإشارات المستخدمة وطريقة عرض المواد في هذا المنشور لا تعبر بأي حال من الأحوال عن موقف برنامج الأغذية العالمي بشأن المركز القانوني أو حدود أو تخوم لأي بلد أو أرض أو مدينة أو منطقة.