

برنامج
الأغذية
العالمي



Programme
Alimentaire
Mondial

World
Food
Programme

Programa
Mundial
de Alimentos

المجلس التنفيذي

الدورة العادية الثانية

روما، 2012/11/14-12

مشاريع البرامج القطرية

البند 7 من جدول الأعمال

مشروع البرنامج القطري لنيكاراغوا 200434
(2013-2018)

لنظر



Distribution: GENERAL

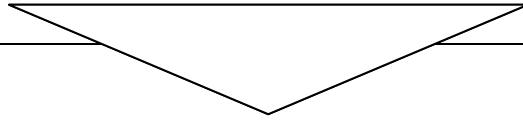
WFP/EB.2/2012/7

12 October 2012

ORIGINAL: ENGLISH

طبعت هذه الوثيقة في عدد محدود من النسخ. يمكن الاطلاع على وثائق المجلس التنفيذي

في صفحة برنامج الأغذية العالمي على شبكة الإنترنت على العنوان التالي: (<http://executiveboard.wfp.org>)



066513-

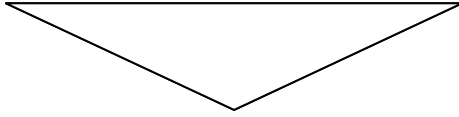
G. Lodesani

066513-2207

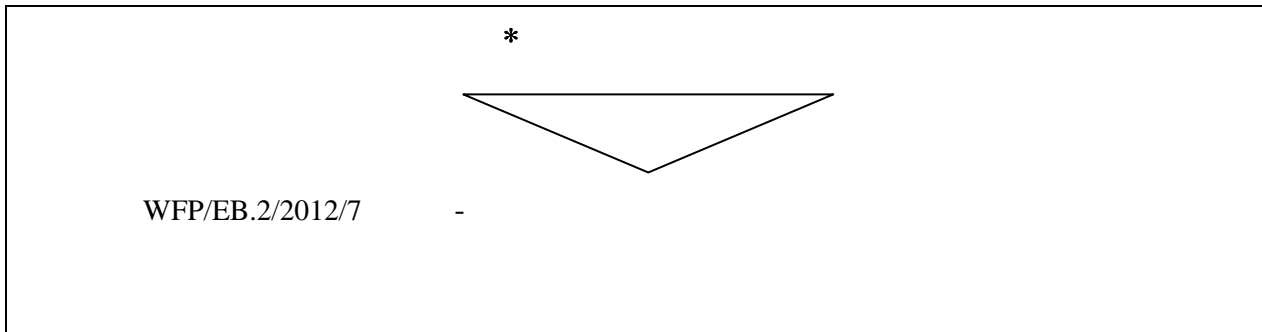
S. Izzi


I. Carpitella

(066513-2645)



-





-1

-2

-3

-4


1
2
3
4
5
6
7
8

Instituto Nacional de Información de Desarrollo (INIDE – National Development Information Institute). 2009. Household survey on living standards. Managua.

<http://www.inide.gob.ni/endesa/FinalReport07.pdf>

INIDE. 2007. *Nicaraguan Population and Health Survey* National height census. Managua





9

FAO et. al. 2011. *Centroamérica en Cifras. Datos de Seguridad Alimentaria Nutricional y Agricultura Familiar* (Central America in Figures. ¹⁰

Data on Nutritional Food Security and Family Agriculture). ¹¹

Policy on Food and Nutrition Security and Sovereignty from the Rural and Agricultural Sector. Managua. ¹²

12

<http://germanwatch.org/klima/cri.pdf>

Germanwatch. 2012. *Global Climate Risk Index 2012* ¹³

Nicaragua: Climate Change Effects on Agriculture. Santiago de Chile. ¹⁴

Emergency food security assessment. ¹⁵

14

15





-10

-

-11

-12

-

-13

-

-14



-



-15

-16

-17

-18

-19

16



-20

17 -

-21



18



-22

-23

Supercereal

-24

¹⁹ Supercereal Plus

Supercereal

-25

17

18

19



-26

20

-27

-28

– *Empresa Nicaraguense de Alimentos Basicos* –

-29

-30

			-31
			-32
			-33
Supercereal	—	—	-34
			-35
Rand Health			-36
			-37
	21		-38

15 000	15 000		3 000		–
26 000	13 000	13 000	5 200		
300 000	150 000	150 000	150 000	22	–
50 000	25 075	24 925	10 000		–
8 000	4 000	4 000	1 600		–
399 000	207 075	191 925	169 800		

160	440	40	--	--		
24	80	30	--	--		
20	--	35	--	200		Supercereal
--	--	--	200	--		Supercereal Plus
10	20	15	--	25		
--	--	10	--	--		
214	540	130	200	225		
804	1 845	540	840	976		
11.9	12.1	14.1	16.2	12.6		
20.5	18	33.1	22.8	38		
180	60	150	180	180		

6 050	230	1 320	4 500		
3 650	35	240	3 375		
4 506	29		3 937	540	Supercereal
936	-			936	Supercereal Plus
1 829	13	60	1 688	68	
1 125			1 125		
18 096	307	1 620	14 625	1 544	
100	2	9	81	8	²³

-39

-40

-41

-42

-43



-44



-45



-46

-

18 096	307	1 620	14 625	1 544	¹
16 017 795	193 307	894 600	13 393 649	1 536 239	
16 017 795	193 307	894 600	13 393 649	1 536 239	
1 803 532					
1 096 066					
60.57					
697 956					
19 615 349					
3 022 617					²
1 584 658					³
24 222 624					

1
2
3

155 253	–
189 771	–
491 028	–
65 000	–
19 250	
256 000	
1 176 302	
719 640	
264 250	
17 550	
32 000	
19 000	
85 625	
27 750	
75 000	
1 240 815	
153 000	
52 500	
400 000	
605 500	
3 022 617	

	▲	
	▲	



	▲	
	▲	
	▲	
	▲	
	▲	
	▲	
	▲	
	▲	
	▲	
	▲	
	▲	
	▲	
	▲	
	▲	
	▲	
	▲	
	▲	

		▲ ▲ ▲ ▲ ▲ ▲ ▲ ▲ ▲
		▲ ▲ ▲ ▲ ▲ ▲ ▲ ▲ ▲



	▼	
	▼	
	▼	
	▼	
	▼	
	▼	

	▼	
	▼	
	▼	
	▼	
	▼	
	▼	

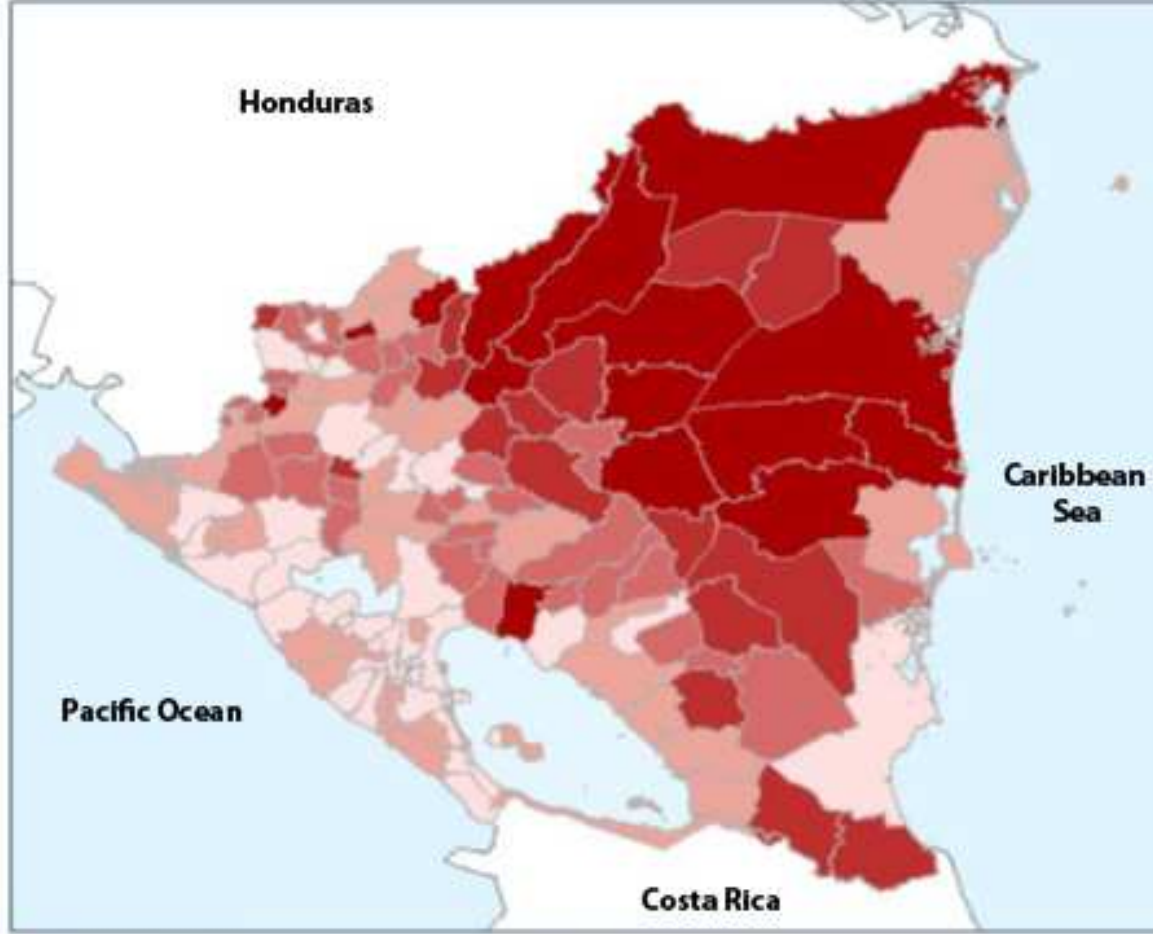


	▾	
	▾	
	▾	
	▾	
	▾	
	▾	
	▾	-
	▾	
	▾	
	▾	-

	▶ ▶ ▶ ▶ ▶	
	▶	
	▶ ▶ ▶	



خريطة نيكاراغوا – مؤشر انعدام الأمن الغذائي والتغذوي



لبنى مؤشرات انعدام الأمن الغذائي على ثلاث مؤشرات
جزئية والتي قسمت إلى خمس مكونات
لإظهار الخدمات ذات الصلة

