

برنامج
الأغذية
العالمي



Programme
Alimentaire
Mondial

World
Food
Programme

Programa
Mundial
de Alimentos

المجلس التنفيذي

الدورة العادية الثانية

روما، 2008/10/30-27

مسائل التسيير والإدارة

البند 12 من جدول الأعمال

استعراض السلطة الموسعة المفوضة للمدير
التنفيذي

مقدمة للمجلس للموافقة



Distribution: GENERAL

WFP/EB.2/2008/12

16 October 2008

ORIGINAL: ENGLISH

طبعت هذه الوثيقة في عدد محدود من النسخ. يمكن الإطلاع على وثائق المجلس التنفيذي في صفحة برنامج الأغذية العالمي على شبكة الإنترنت على العنوان التالي:
(<http://www.wfp.org/eb>)

مذكرة للمجلس التنفيذي

هذه الوثيقة مقدمة للمجلس التنفيذي للموافقة

تدعو الأمانة أعضاء المجلس الذين لديهم أسئلة فنية تتعلق بمحتوى هذه الوثيقة إلى الاتصال بموظفي برنامج الأغذية العالمي المذكورين أدناه، ويفضل أن يتم ذلك قبل ابتداء اجتماع المجلس التنفيذي بفترة كافية.

نائب رئيس موظفي العمليات: السيد: R. Lopes Da Silva رقم الهاتف: 066513-2404

كبير منسقي البرامج، دائرة تصميم البرامج: السيد: P. Turnbull رقم الهاتف: 066513-2482

يمكنكم الاتصال بالسيدة C. Panlilio، المساعد الإداري لوحدة خدمات المؤتمرات، إن كانت لديكم استفسارات تتعلق بإرسال الوثائق المتعلقة بأعمال المجلس التنفيذي وذلك على الهاتف رقم: (066513-2645).

مشروع القرار*

إن المجلس، إذ يحيط علماً بالمعلومات الواردة في "استعراض السلطة الموسعة المفوضة للمدير التنفيذي" (الوثيقة WFP/EB.2/2008/12)، يؤكد على المستويات الحالية للسلطات المفوضة للمدير التنفيذي.

* هذا مشروع قرار، وللإطلاع على القرار النهائي الذي اعتمده المجلس، يرجى الرجوع إلى وثيقة القرارات والتوصيات (الوثيقة WFP/EB.2/2008/15) الصادرة في نهاية الدورة.



مقدمة

- 1- أقر المجلس التنفيذي خلال دورته العادية الثالثة لعام 2004 ما يلي: (1) زيادة السلطة المفوضة للمدير التنفيذي لإقرار العمليات الممتدة للإغاثة والإنعاش والزيادات في ميزانيات العمليات الممتدة للإغاثة والإنعاش التي لا تتجاوز قيمة الأغذية فيها 20 مليون دولار أمريكي؛ (2) إعادة العمل بنظام إقرار المجلس للعمليات الممتدة للإغاثة والإنعاش وتعديلات الميزانيات المتعلقة بها بالمراسلة؛ (3) إلغاء الحد الأقصى المفروض على تعديلات الميزانيات بنسبة 10 في المائة من قيمة الأغذية، والاقتصار على استخدام القيمة المطلقة للأغذية كحد أقصى.⁽¹⁾
- 2- وأقر المجلس في دورته العادية الثانية لعام 2005 ما يلي: (1) إلغاء الحد المفروض، بنسبة 10 في المائة، على إعادة تخصيص الموارد بين مكونات البرامج القطرية، (2) إدراج التغييرات في توجه مكونات البرامج القطرية في عملية مراجعة الميزانيات بموجب السلطة المفوضة للمدير التنفيذي، (3) الموافقة على تلقي وبرمجة المزيد من الموارد الموجهة إلى البرامج والمشروعات القطرية.⁽²⁾
- 3- واستعرض المجلس خلال دورته العادية الثانية لعام 2006 السلطة الموسعة المفوضة للمدير التنفيذي، وأيد استمرارها، وطلب استعراض تفويض السلطات خلال دورته العادية الثانية لعام 2008.⁽³⁾
- 4- وتستعرض هذه الوثيقة استخدام السلطة الموسعة المفوضة للمدير التنفيذي لإقرار العمليات الممتدة للإغاثة والإنعاش والزيادات في الميزانيات المتعلقة بهذه العمليات؛ كما تستعرض الوثيقة استخدام تلك السلطات في إقرار تعديل ميزانيات البرامج القطرية. وتتيح الوثيقة بعد ذلك ما تم التوصل إليه من استنتاجات وتوصيات، يعقبها موجز الأرقام والجداول.

العمليات الممتدة للإغاثة والإنعاش

إقرار العمليات الممتدة الجديدة للإغاثة والإنعاش التي تتراوح تكاليف الأغذية فيها بين 3 ملايين دولار أمريكي و 20 مليون دولار أمريكي

- 5- منذ أن قرر المجلس في نوفمبر/تشرين الثاني 2004 زيادة السلطة المفوضة للمدير التنفيذي لإقرار العمليات الممتدة للإغاثة والإنعاش التي تبلغ قيمة الأغذية فيها 3 ملايين دولار أمريكي بحيث تشمل هذه السلطة العمليات التي تبلغ قيمة الأغذية فيها 20 مليون دولار أمريكي، تم إقرار 37 عملية جديدة من هذه العمليات الممتدة للإغاثة والإنعاش يصل مجموع قيمة الأغذية فيها إلى 393 مليون دولار أمريكي؛ ويبلغ مجموع قيمتها، بما فيها جميع التكاليف ذات الصلة، 879 مليون دولار أمريكي (انظر الملحق الثاني - ألف).
- 6- وأقر المجلس في الفترة ذاتها 32 عملية ممتدة للإغاثة والإنعاش يصل مجموع قيمة الأغذية فيها إلى 2.71 مليار دولار أمريكي، وتبلغ تكلفتها الكلية 5.72 مليار دولار أمريكي (انظر الملحق الثاني - باء والملحق الرابع).

(1) "زيادة السلطة المفوضة للمدير التنفيذي لإقرار العمليات وتعديلات الميزانيات المتعلقة بها" (الوثيقة WFP/EB.3/2004/12-C).

(2) "التفويض المنقح للسلطة المخولة للمدير التنفيذي لإقرار المشاريع والميزانيات المنقحة لحافظة التنمية" (الوثيقة WFP/EB.2/2005/11/Rev.1).

(3) "استعراض السلطة المفوضة إلى المدير التنفيذي" (الوثيقة WFP/EB.2/2006/13-A).



7- وأقر المجلس بذلك 85 في المائة من قيمة العمليات الممتدة للإغاثة والإنعاش التي تزيد فيها قيمة الأغذية على 3 ملايين دولار أمريكي. ووفر المجلس الكثير من الوقت بتخفيضه إلى أقل من النصف لعدد العمليات الممتدة للإغاثة والإنعاش التي كان يتعين عليه النظر فيها في حال عدم تفويض السلطة إلى المدير التنفيذي.

إقرار زيادات في ميزانيات العمليات الممتدة للإغاثة والإنعاش التي تتراوح تكاليف الأغذية فيها بين 3 ملايين دولار أمريكي و 20 مليون دولار أمريكي

8- أقر المدير التنفيذي في نفس الفترة زيادات في ميزانيات 49 عملية تتراوح تكاليف الأغذية فيها بين 3 ملايين دولار أمريكي و 20 مليون دولار أمريكي بما مجموعه 513 مليون دولار أمريكي من الزيادات في قيمة الأغذية؛ وبلغ مجموع قيمة الزيادات، بما فيها جميع التكاليف ذات الصلة، 890 مليون دولار أمريكي. (انظر الملحق الثالث - ألف).

9- وأقر المجلس في الفترة ذاتها 21 زيادة في ميزانيات العمليات الممتدة للإغاثة والإنعاش بقيمة كلية للأغذية تبلغ 1.46 مليار دولار أمريكي؛ وبلغ مجموع تكلفة الزيادة في القيمة 2.60 مليار دولار أمريكي (انظر الملحق الثالث - باء والملحق الرابع) ويشمل ذلك زيادة ميزانيات العمليات الممتدة للإغاثة والإنعاش التي أقرت بالمراسلة.

10- وبذلك يكون المجلس قد أقر 74 في المائة من قيمة الزيادات في ميزانيات العمليات الممتدة للإغاثة والإنعاش التي تزيد قيمة الأغذية فيها على 3 ملايين دولار أمريكي. ووفر المجلس قسطا كبيرا من الوقت بتخفيضه، بنسبة الثلثين، عدد العمليات الممتدة للإغاثة والإنعاش التي كانت ستعرض عليه لإقرارها لو لم يتم تفويض السلطة للمدير التنفيذي.

إقرار العمليات الممتدة للإغاثة والإنعاش والزيادة في ميزانياتها بالمراسلة

11- منذ إعادة العمل بآلية الإقرار من المجلس بالمراسلة، أقرت بالمراسلة عملية ممتدة واحدة للإغاثة والإنعاش وسبع زيادات في ميزانيات عمليات ممتدة للإغاثة والإنعاش. وبلغ مجموع قيمة الأغذية في العملية الجديدة للإغاثة والإنعاش 21 مليون دولار أمريكي، كما بلغ مجموع الزيادة في تكلفتها 36 مليون دولار أمريكي. وبلغ مجموع قيمة الأغذية في الزيادات السبع في ميزانيات العمليات الممتدة للإغاثة والإنعاش 735 مليون دولار أمريكي، ووصل مجموع الزيادة في القيمة إلى 1.44 مليار دولار أمريكي (انظر الملحق الرابع).

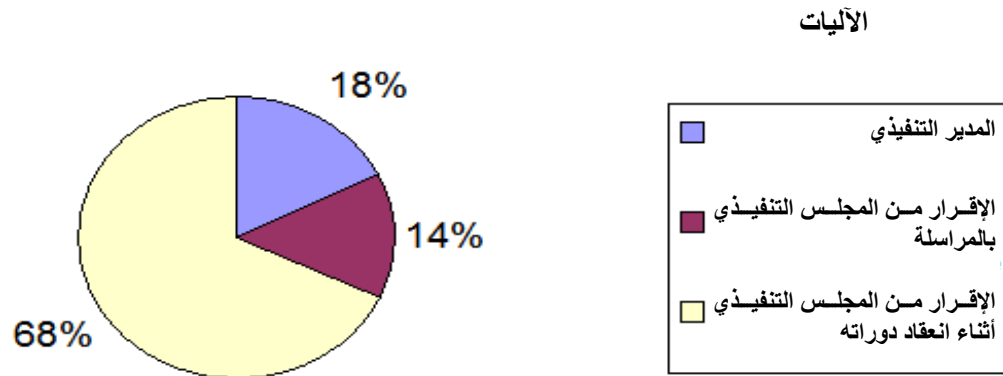
12- وخلال الفترة التي تم فيها إقرار ما مجموعه قيمته 1.47 مليار دولار أمريكي باستخدام آلية المراسلة، أقر المجلس في دوراته ما مجموعه قيمته 6.84 مليار دولار أمريكي للعمليات الممتدة للإغاثة والإنعاش وللزيادة في ميزانيات عمليات تلك الفئة. وهكذا فإن نسبة ما تم إقراره بالمراسلة بلغت 18 في المائة من جميع العمليات الممتدة للإغاثة والإنعاش والزيادات في ميزانيات العمليات الممتدة للإغاثة والإنعاش التي وافق عليها المجلس.

13- وباتت آلية الإقرار بالمراسلة تؤدي دورا بالغ الأهمية في استجابة البرنامج للمتطلبات العاجلة. وظلت العمليات الممتدة للإغاثة والإنعاش وتعديلات الميزانيات التي تتجاوز السلطة المفوضة للمدير التنفيذي تنتظر إقرارها رسميا أثناء انعقاد دورات المجلس إلى أن أعيد استخدام هذه الآلية. وتنعقد الدورات العادية للمجلس كل أربعة أشهر، ويتعين إجازة العمليات الممتدة للإغاثة والإنعاش داخليا قبل ستة أسابيع من انعقاد دورة المجلس. ويعني ذلك مثلاً أنه حتى لو أجريت التقديرات في مايو/أيار فلن يكون ممكناً إقرار العملية الممتدة للإغاثة والإنعاش في دورة رسمية للمجلس حتى أواخر شهر أكتوبر/تشرين الأول.

14- وفي يوليو/تموز، تمكن البرنامج، بفضل آلية الإقرار من المجلس بالمراسلة، من الاستجابة سريعاً للزيادة الكبيرة في الاحتياجات في الصومال. وبينما تقرر أصلاً عرض الزيادة في ميزانية العملية الممتدة للإغاثة والإنعاش للصومال 10191.1 على المجلس لإقرارها في دورته السنوية في يونيو/حزيران 2008، أشار تقدير أجري في مايو/أيار إلى ازدياد عدد الأشخاص المحتاجين إلى مساعدة غذائية من 1.4 مليون شخص ليصل إلى 2.4 مليون شخص. وتعين إدخال تعديلات كبيرة على الوثيقة الخاصة بزيادة الميزانية، ولم يكن من الممكن عرضها على المجلس في يونيو/حزيران؛ وعرضت الوثيقة بدلاً من ذلك على المجلس لإقرارها بالمراسلة وتمت الموافقة عليها في مطلع يوليو/تموز. ولولا الآلية لتأخر الإقرار أربعة أشهر لحين انعقاد الدورة العادية الثانية للمجلس في أكتوبر/تشرين الأول.

15- كما كان للآلية دور بالغ الأهمية في تنظيم استجابة سريعة من البرنامج في إثيوبيا حيث أفضى الجفاف وارتفاع تكاليف الأغذية والوقود إلى ازدياد عدد الأشخاص المحتاجين إلى مساعدات الإغاثة الغذائية من 853 000 شخص إلى 4.6 مليون شخص. وبعد مواءمة التقديرات مع الدورات الزراعية والمشاورات التي أجريت مع الشركاء، تم إقرار الزيادة في ميزانية العملية الممتدة للإغاثة والإنعاش 10665.0 في مطلع سبتمبر/أيلول، أي قبل سبعة أسابيع من الموعد الذي كانت ستعتمد فيه لو أنها كانت قد عرضت على المجلس في دورته المقرر عقدها في أكتوبر/تشرين الأول.

الشكل 1: العمليات الممتدة للإغاثة والإنعاش والزيادات في الميزانيات المتعلقة بها التي أقرت في الفترة نوفمبر/تشرين الثاني 2004-سبتمبر/أيلول 2008 النسبة المئوية من القيمة الكلية، بحسب آلية الإقرار



البرامج القطرية

- 16- منذ أن قرر المجلس التنفيذي في نوفمبر/تشرين الثاني 2005 توسيع السلطة المفوضة للمدير التنفيذي لإقرار تعديلات ميزانيات البرامج والمشروعات القطرية، تم إقرار 12 من تلك التعديلات (انظر الملحق الخامس- ألف). وبلغ مجموع الزيادة في قيمة الأغذية 59 مليون دولار أمريكي؛ ووصل مجموع الزيادة إلى 84 مليون دولار أمريكي. وكان اثنان من هذه التعديلات لا يتعلقان بزيادات، وإنما بإعادة تخصيص الموارد لعناصر أخرى في البرنامج القطري بما يتجاوز الحد الأقصى لإعادة تخصيص الموارد الذي كان مقرراً من قبل بنسبة 10 في المائة.
- 17- وعُرضت على المجلس خلال نفس الفترة 23 زيادة في ميزانيات البرامج القطرية لإقرارها بقيمة مجموعها 340 مليون دولار أمريكي (انظر الملحق الخامس- باء). وكان الغرض من جميع تلك الزيادات، باستثناء زيادة واحدة، هو تغطية ارتفاع الأسعار، وبخاصة أسعار الأغذية؛ وأقر المجلس هذه الزيادات في دورته السنوية المنعقدة في يونيو/حزيران 2008 (انظر الوثيقة WFP/EB.A/2008/9-B).
- 18- كما أقر المجلس التنفيذي في نفس الفترة خمس زيادات لتلقي وبرمجة موارد إضافية. وسمحت هذه الزيادات للبرنامج بقبول موارد إضافية علاوة على الموارد التنموية العادية المخصصة.

الاستنتاجات والتوصيات

- 19- ازدادت وتيرة عملية الإقرار بفضل زيادة السلطة المفوضة للمدير التنفيذي لإقرار العمليات الممتدة للإغاثة والإنعاش وتعديلات الميزانيات المتعلقة بها، وإعادة استخدام آلية الإقرار من المجلس بالمراسلة، وإلغاء الحد الأقصى المفروض على تعديلات الميزانيات بنسبة 10 في المائة من قيمة الأغذية. وتساهم هذه التدابير في تحسين سير العمل في المجلس، واستخدام معلومات التقديرات في الوقت المناسب للاستجابة مبكراً لاحتياجات الإغاثة المتزايدة، وزيادة سرعة تقديم المساعدة الغذائية إلى المستفيدين.
- 20- وساعدت الزيادة في تفويض السلطة المتعلقة بالبرامج القطرية إلى زيادة قدرة هذه البرامج على الاستجابة بمرونة أكبر للتغيرات على أرض الواقع وللفرص المستجدة.
- 21- وأدت زيادة السلطة المفوضة للمدير التنفيذي إلى تقليص الوقت الذي يستغرقه المجلس في تناول المسائل التشغيلية التفصيلية، مما ساعد على تنفيذ التوصيات التي طرحتها جماعة العمل المعنية بالتسيير والإدارة ووافق عليها المجلس في عام 2000 بشأن ترشيد وتبسيط عمل المجلس.⁽⁴⁾ واستطاع المجلس أن يركز على القرارات التشغيلية الكبرى وتكريس مزيد من الاهتمام لمسائل السياسات والإدارة.

(4) أوصت جماعة العمل المعنية بالتسيير والإدارة المجلس بأن "يركز على الاستراتيجية، والسياسات، والإشراف، والمساءلة" وأنه ينبغي "تكليف الأمانة بأن تتقدم بمقترحات بشأن مبادئ البرمجة المنقحة، بما في ذلك مستويات تفويض السلطة، للبرامج القطرية وللعمليات المنفذة خارج إطار البرامج المذكورة". ورات جماعة العمل أن "هناك متسعاً لترشيد وتبسيط النهج المستخدمة حالياً... [وأنه] قد يكون من المفيد استعراض السلطات المفوضة إلى المدير التنفيذي لمعرفة ما إذا كانت لا تزال مناسبة لظروف البرنامج في مطلع القرن الحادي والعشرين".

- 22- ولم تتضاءل مساءلة المجلس وضوابطه. وتطبق الأمانة على الموافقات المتخذة بموجب السلطة المفوضة نفس ضوابط الجودة المنطبقة على الموافقات التي تتم أثناء انعقاد دورات المجلس؛ ويشمل ذلك عقد لجنة استعراض البرامج لكل عملية ممتدة جديدة للإغاثة والإنعاش ولكل زيادة كبيرة في الميزانية.
- 23- ويتم إبقاء المجلس على علم بجميع المعلومات المتعلقة بالموافقات المتخذة بموجب السلطة المفوضة للمدير التنفيذي من خلال تقارير نصف سنوية من المدير التنفيذي. وتُنشر المعلومات المتعلقة بجميع العمليات الجارية والزيادات الكبيرة في الميزانيات، أي كانت آلية الإقرار، على الموقع الشبكي الخارجي للبرنامج بمجرد إقرارها⁽⁵⁾.
- 24- يوصى المجلس بالإبقاء على المستويات الحالية للسلطات المفوضة للمدير التنفيذي.

⁽⁵⁾ بما في ذلك جميع الزيادات في الميزانيات التي تزيد تكاليفها على 3 ملايين دولار أمريكي والتعديلات التي تمدد فترة المشروع.

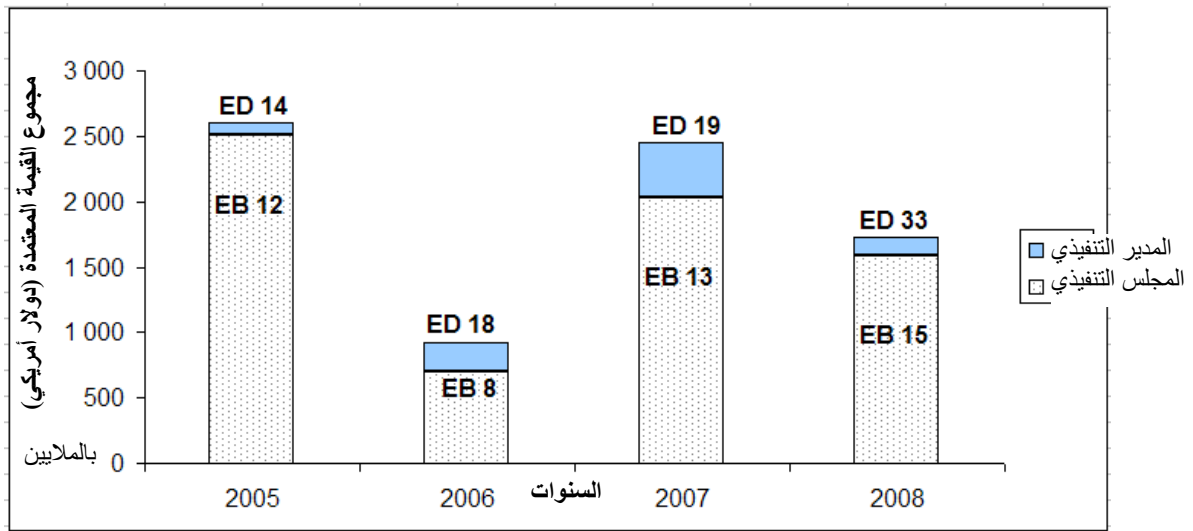


الملحق الأول

موجز الأرقام المقارنة لموافقات المدير التنفيذي والمجلس التنفيذي، بحسب السنة

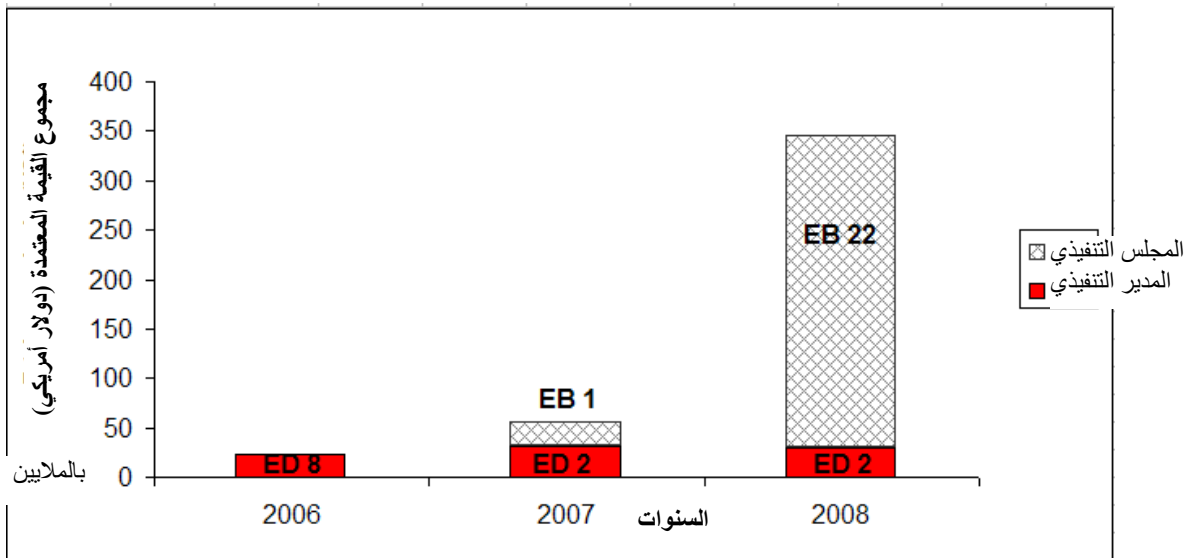
يبين الشكل 1 عدد وقيمة العمليات الممتدة للإغاثة والإنعاش والزيادات في الميزانيات المتعلقة بها. وبينما انخفض عدد المشروعات التي وافق عليها المجلس فإن القيمة التي وافق عليها المجلس ما زالت مرتفعة كنسبة من مجموع القيمة: 87 في المائة من العمليات الممتدة للإغاثة والإنعاش و74 في المائة من الزيادات في ميزانيات العمليات الممتدة للإغاثة والإنعاش.

الشكل ألف 1: العمليات الممتدة للإغاثة والإنعاش والزيادات في ميزانيات العمليات الممتدة للإغاثة والإنعاش المعتمدة من المدير التنفيذي والمجلس التنفيذي



وبين الشكل 2 عدد وقيمة تعديلات ميزانيات البرامج القطرية المعتمدة من المدير التنفيذي والمجلس التنفيذي منذ نوفمبر/تشرين الثاني 2005؛ وقد بلغت نسبة ما أقره المجلس 80 في المائة من تلك التعديلات.

الشكل ألف 2: ميزانيات البرامج القطرية المعتمدة من المدير التنفيذي والمجلس التنفيذي



**الملحق الثاني ألف: العمليات الممتدة للإغاثة والإنعاش التي تتراوح قيمتها بين 3 ملايين و20 مليون دولار أمريكي
التي وافق عليها المدير التنفيذي منذ نوفمبر/تشرين الثاني 2004 (إلى أغسطس/آب 2008)**

القيمة الكلية (دولار أمريكي)	قيمة الأغذية (دولار أمريكي)	اسم العملية	رقم العملية	البلد أو الإقليم
2004				
9 460 887	4 279 496	الاستثمار في مستقبل البشر	10388.0	تيمور ليشتي
9 460 887	4 279 496			مجموع عام 2004
2005				
4 898 557	3 110 634	مساعدة اللاجئين من ميانمار	10045.3	بنغلاديش
13 544 557	4 843 285	المعونة الغذائية للسكان في أوضاع ما بعد النزاعات	10189.1	جمهورية أفريقيا الوسطى
12 161 610	5 081 270	عملية الإغاثة والإحياء في غينيا بيساو بعد النزاعات	10148.2	غينيا بيساو
39 926 890	17 815 867	تقديم المساعدة لمعدومي الأمن الغذائي في حالات الأزمات	10382.0	هايتي
9 305 859	6 987 963	المساعدة الغذائية للاجئين البوتانيين	10058.4	نيبال
17 912 700	8 426 638	المساعدات الغذائية المقدمة للاجئين من أنغولا وجمهورية الكونغو الديمقراطية	10071.2	زامبيا
97 750 173	46 265 657			مجموع عام 2005
2006				
15 664 815	9 523 070	مساعدة المشردين داخليا وغيرهم من الجماعات الضعيفة	10168.1	أذربيجان
18 337 142	9 101 330	التصدي لتفاقم نقص التغذية في المناطق التي تعاني من انعدام الأمن الغذائي	10541.0	بوركينافاسو
34 163 287	17 042 291	المساعدة الغذائية للاجئين في السودان والصومال وإريتريا	10127.2	إثيوبيا
13 233 362	7 018 196	تقديم المساعدة للإنعاش وبناء القدرات	10211.1	جورجيا
13 072 478	5 249 860	الاستجابة للكوارث الطبيعية المتكررة وانعدام الأمن الغذائي الموسمي	10442.0	مدغشقر
28 985 653	11 629 439	الحرب ضد سوء التغذية ودعم سبل المعيشة في شمال مالي	10452.0	مالي
23 598 322	15 039 136	المساعدة الغذائية للاجئين البوتانيين	10058.5	نيبال



**الملحق الثاني ألف: العمليات الممتدة للإغاثة والإنعاش التي تتراوح قيمتها بين 3 ملايين و20 مليون دولار أمريكي
التي وافق عليها المدير التنفيذي منذ نوفمبر/تشرين الثاني 2004 (إلى أغسطس/آب 2008)**

البلد أو الإقليم	رقم العملية	اسم العملية	قيمة الأغذية (دولار أمريكي)	القيمة الكلية (دولار أمريكي)
النيجر	10509.0	تعزيز سبل معيشة السكان المعرضين والمساعدة التي تستهدف الأطفال الذين يعانون من سوء التغذية	14 476 842	37 333 350
رواندا	10531.0	المساعدة للاجئين وعمليات الإنعاش للأسر الأكثر ضعفا	13 642 846	36 309 854
مجموع عام 2006				
2007				
أرمينيا	10053.2	مساعدات الإغاثة والإنعاش للمجموعات الضعيفة	4 028 660	6 696 916
في إقليم أمريكا الوسطى	10444.0	المساعدة لتعزيز الاستعداد لمواجهة الكوارث والتخفيف من وطأتها على السكان المهمشين في كل من السلفادور وغواتيمالا وهندوراس ونيكاراغوا	16 915 803	32 204 018
جمهورية الكونغو	10312.1	تقديم المساعدة للسكان المتأثرين بالنزاعات والفقر	3 880 225	10 424 029
كوت ديفوار	10672.0	مساعدة المتضررين من الأزمة الممتدة في كوت ديفوار	14 753 385	41 239 518
جيبوتي	10544.0	المساعدات الغذائية للمجموعات الضعيفة واللاجئين	7 245 447	14 977 349
إكوادور	10443.0	تقديم المساعدة الغذائية للاجئين المتأثرين من الصراع الداخلي في كولومبيا	5 671 393	7 514 014
غينيا	10553.0	التحول بعد النزاعات في منطقة الغابات في غينيا	8 552 481	24 446 403
جمهورية لاو الديمقراطية الشعبية	10566.0	تقديم المساعدة إلى الأسر التي تعاني من انعدام الأمن الغذائي والمتضررة من صدمات متعددة في سبل كسب العيش	3 501 109	7 228 730
ليبيريا	10454.0	المساعدات الغذائية للإغاثة والإنعاش في ليبيريا بعد النزاعات	18 860 428	50 624 371
موريتانيا	10605.0	دعم المجموعات السكانية المعرضة لانعدام الأمن الغذائي وسوء التغذية وتقوية آليات الاستجابة	13 850 893	30 823 827
نيبال	10676.0	المساعدة الغذائية للمتضررين بسبب الصراع في نيبال	15 052 349	48 777 939
نيجر	10611.0	تحسين الحالة التغذوية وتقوية سبل المعيشة للمجموعات الضعيفة	18 537 908	44 831 742
باكستان	10671.0	تقديم المساعدة إلى الأسر المحرومة من الأمن الغذائي: بلوشستان والمناطق القبلية الخاضعة للإدارة الاتحادية	10 442 416	19 303 652
السنغال	10612.0	التأهيل بعد فترة الصراع في منطقة كازامانسنتورال	6 414 060	11 927 633
سيراليون	10554.0	المساعدات الغذائية للاجئين والعائدين - المناطق المتضررة في سيراليون	12 869 282	30 558 737
طاجيكستان	10603.0	الدعم المؤقت بالإغاثة والإنعاش للأسر التي تعاني من انعدام الأمن الغذائي	14 742 961	22 817 144



الملحق الثاني ألف: العمليات الممتدة للإغاثة والإنعاش التي تتراوح قيمتها بين 3 ملايين و20 مليون دولار أمريكي التي وافق عليها المدير التنفيذي منذ نوفمبر/تشرين الثاني 2004 (إلى أغسطس/آب 2008)

القيمة الكلية (دولار أمريكي)	قيمة الأغذية (دولار أمريكي)	اسم العملية	رقم العملية	البلد أو الإقليم
11 152 145	4 751 497	تقديم المساعدة الغذائية للاجئين من جمهورية الكونغو الديمقراطية	10593.0	زامبيا
415 548 167	180 070 298	مجموع عام 2007		
2008				
61 261 931	18 569 825	تقديم المساعدة للسكان المتضررين من الصراعات المسلحة في جمهورية أفريقيا الوسطى والمنطقة دون الإقليمية	10189.2	جمهورية أفريقيا الوسطى
31 900 844	18 752 245	الحماية الاجتماعية والمساعدة الغذائية للمجموعات الضعيفة	10599.0	ليسوتو
38 549 685	19 280 494	مساعدة المتضررين من انعدام الأمن الغذائي وفيروس ومرض الإيدز	10602.0	سوازيلند
4 374 327	3 385 165	تقديم المساعدة الغذائية للاجئين الصوماليين في اليمن	10232.1	اليمن
136 086 788	59 987 729	مجموع عام 2008		
879 544 277	393 326 190	مجموع جميع الأعوام		





الملحق الثاني باء: العمليات الممتدة للإغاثة والإنعاش التي وافق عليها المجلس التنفيذي منذ نوفمبر/تشرين الثاني 2004 (إلى أغسطس/آب 2008)				
البلد أو الإقليم	رقم العملية	اسم العملية	قيمة الأغذية (دولار أمريكي)	القيمة الكلية (دولار أمريكي)
2005				
أفغانستان	10427.0	الإغاثة وإعادة التأهيل ما بعد النزاعات في جمهورية أفغانستان الإسلامية	172 592 240	360 208 293
كولومبيا	10366.0	مساعدة المشردين بسبب العنف في كولومبيا	24 716 249	40 156 682
إريتريا	10192.1	المساعدة الغذائية للسكان الذين يعانون سوء التغذية وانعدام الأمن الغذائي	97 593 754	211 549 800
إثيوبيا	10362.0	التمكين من حماية السبل المعيشية وتعزيزها	368 948 718	780 052 528
إقليم البحيرات الكبرى	10062.2	المعونة الغذائية للإغاثة والإنعاش لإقليم البحيرات الكبرى	151 414 242	354 781 844
غواتيمالا	10457.0	الإنعاش والوقاية من سوء التغذية لصالح الفئات الضعيفة	20 235 000	27 445 337
كينيا	10258.1	تقديم المعونة الغذائية للاجئين الصوماليين والسودانيين	36 002 414	72 173 999
الأرض الفلسطينية المحتلة	10387.0	مساعدة الفلسطينيين غير اللاجئين	49 187 197	80 871 307
أوغندا	10121.1	تقديم المساعدة الغذائية الموجهة لإغاثة وإنعاش اللاجئين والمشردين والمجموعات الضعيفة في أوغندا	118 736 424	263 306 730
مجموع عام 2005			1 039 426 238	2 190 546 520
2006				
أنغولا	10433.0	المساعدة الغذائية للتعليم والصحة في المجتمعات المحلية المتضررة من النزاع في أنغولا	27 103 204	87 613 925
بوروندي	10528.0	دعم تحقيق الاستقرار والإنعاش في بوروندي: حماية وإيجاد سبل للمعيشة، مع تحسين الحالة الغذائية لأضعف فئات السكان	50 303 067	117 848 545
جمهورية كوريا الشعبية الديمقراطية	10488.0	المساعدات المقدمة لإنعاش المجموعات الضعيفة في جمهورية كوريا الشعبية الديمقراطية	70 958 630	102 234 252
ميانمار	10066.3	تقديم المساعدة للأسر الضعيفة في ميانمار	28 306 480	51 739 680
باكستان	10504.0	عملية الإغاثة والإنعاش بعد الزلزال -جنوب شرقي آسيا	38 922 325	67 849 078
الصومال	10191.1	المعونة الغذائية للإغاثة وحماية سبل المعيشة في الصومال	42 511 720	124 569 265
جمهورية تنزانيا المتحدة	10529.0	مساعدة اللاجئين في المخيمات والأسر الضعيفة بين الفئات السكانية المضيفة في شمال غرب تنزانيا	25 044 101	60 200 625
مجموع عام 2006			283 149 527	612 055 369
2007				

الملحق الثاني باء: العمليات الممتدة للإغاثة والإنعاش التي وافق عليها المجلس التنفيذي منذ نوفمبر/تشرين الثاني 2004 (إلى أغسطس/آب 2008)

البلد أو الإقليم	رقم العملية	اسم العملية	قيمة الأغذية (دولار أمريكي)	القيمة الكلية (دولار أمريكي)
الجزائر	10172.2	تقديم المساعدة للاجئين من الصحراء الغربية	195 918 526	399 716 481
كمبوديا	10305.1	مساعدة السكان الذين يعانون من أزمات	36 012 148	56 926 108
جمهورية الكونغو الديمقراطية	10608.0	المعونة الغذائية الموجهة إلى ضحايا النزاع المسلح والمجموعات الضعيفة الأخرى	71 830 601	230 874 212
إثيوبيا	10665.0	التصدي للأزمات الإنسانية وتعزيز المرونة تجاه انعدام الأمن الغذائي	275 324 284	561 946 745
هايتي	10674.0	تقديم المعونة الغذائية لإغاثة المجموعات المعرضة لانعدام الأمن الغذائي وحمايتها	36 762 315	73 924 645
إندونيسيا	10069.2	تقديم المساعدة للإنعاش والتأهيل التغذوي	56 212 330	98 288 276
كينيا	10258.2	تقديم المعونة الغذائية للاجئين الصوماليين والسودانيين	50 678 864	108 237 398
ملاوي	10586.0	مساعدة السكان الذين يعانون من انعدام الأمن الغذائي وآثار الكوارث الطبيعية وفيروس/مرض الإيدز	61 670 789	103 093 814
موزامبيق	10600.0	تقديم الدعم الغذائي من أجل حماية أرواح أكثر الناس ضعفا في موزامبيق والنهوض بسبل معيشتهم	51 168 367	110 022 366
الأرض الفلسطينية المحتلة	10387.1	المساعدة الموجهة للإغاثة، ومساندة الأنشطة الإنتاجية، وتطوير المهارات، لصالح الفلسطينيين غير اللاجئين	70 882 179	107 234 011
مجموع عام 2007			906 460 404	1 850 264 057
2008				
كولومبيا	10588.0	المساعدة الغذائية للمشردين داخليا والمجموعات الأخرى المحرومة بشدة من الأمن الغذائي بسبب العنف	49 195 564	93 108 079
جمهورية الكونغو الديمقراطية	10608.0	المعونة الغذائية الموجهة إلى ضحايا النزاع المسلح والمجموعات الضعيفة الأخرى	71 830 601	230 874 212
تيمور-ليشتي	10388.1	المساعدة للسكان الضعفاء	21 175 975	36 038 233
أوغندا	10121.2	المساعدات الغذائية الموجهة لإغاثة وإنعاش اللاجئين، والمشردين داخليا، والمجموعات الضعيفة	187 385 086	378 876 056
زيمبابوي	10595.0	الإغاثة الممتدة للمجموعات الضعيفة	127 807 464	287 791 854
مجموع عام 2008			457 394 690	1 026 688 434
مجموع جميع الأعوام			2 686 430 858	5 679 554 380



**الملحق الثالث ألف: الزيادات في ميزانيات العمليات الممتدة للإغاثة والإنعاش التي تتراوح قيمتها بين 3 ملايين و20 مليون دولار أمريكي
التي وافق عليها المدير التنفيذي منذ نوفمبر/تشرين الثاني 2004 (إلى أغسطس/آب 2008)**

القيمة الكلية للزيادة (دولار أمريكي)	القيمة الغذائية للزيادة (دولار أمريكي)	اسم العملية	رقم العملية	البلد أو الإقليم
2004				
10 805 775	3 939 644	تعزيز سبل معيشة السكان المتأثرين بالجفاف	10359.0	موريتانيا
10 805 775	3 939 644	مجموع عام 2004		
2005				
8 719 568	3 075 874	المساعدة الغذائية لاستعادة سبل العيش والأمن الغذائي الأسري في أفغانستان	10233.0	أفغانستان
29 903 503	11 657 200	العملية الممتدة لإغاثة وإنعاش مجموعات السكان المتأثرة بالنزاع المسلح	10288.0	جمهورية الكونغو الديمقراطية
19 468 706	6 645 600	الاستجابة لأزمة كوت ديفوار وأثرها الإقليمي في بوركينافاسو وكوت ديفوار وغانا ومالي	10372.0	كوت ديفوار
41 671 638	19 075 066	المعونة الغذائية للإغاثة والإنعاش لمنطقة البحيرات الكبرى	10062.1	إقليم البحيرات الكبرى
9 649 845	3 072 535	تعزيز سبل معيشة السكان المتأثرين بالجفاف	10359.0	موريتانيا
3 916 304	3 634 690	المعونة الغذائية لعملية الإغاثة والإنعاش في الصومال	10191.0	الصومال
14 624 699	4 643 807	المعونة الغذائية لعملية الإغاثة والإنعاش في الصومال	10191.0	الصومال
28 864 901	13 640 020	المساعدات المقدمة للسكان في الجنوب الأفريقي المعرضين لانعدام الأمن الغذائي وتأثير مرض الإيدز	10310.0	الجنوب الأفريقي
156 819 164	65 444 793	مجموع عام 2005		
2006				
17 349 203	10 546 612	مساعدة المشردين بسبب العنف في كولومبيا	10366.0	كولومبيا
60 577 646	17 939 210	العملية الممتدة لإغاثة وإنعاش مجموعات السكان المتأثرة بالنزاع المسلح	10288.0	جمهورية الكونغو الديمقراطية
19 529 358	8 034 267	الاستجابة لأزمة كوت ديفوار وأثرها الإقليمي في بوركينافاسو وكوت ديفوار وغانا ومالي	10372.0	كوت ديفوار
19 209 442	8 542 120	التمكين من حماية السبل المعيشية وتعزيزها	10362.0	إثيوبيا



الملحق الثالث ألف: الزيادات في ميزانيات العمليات الممتدة للإغاثة والإنعاش التي تتراوح قيمتها بين 3 ملايين و20 مليون دولار أمريكي التي وافق عليها المدير التنفيذي منذ نوفمبر/تشرين الثاني 2004 (إلى أغسطس/آب 2008)

البلد أو الإقليم	رقم العملية	اسم العملية	القيمة الغذائية للزيادة (دولار أمريكي)	القيمة الكلية للزيادة (دولار أمريكي)
النيجر	10509.0	تعزيز سبل معيشة السكان المعرضين والمساعدة التي تستهدف الأطفال الذين يعانون من سوء التغذية	5 422 957	11 690 493
الأرض الفلسطينية المحتلة	10387.0	مساعدة الفلسطينيين غير اللاجئين	11 717 211	17 227 075
الصومال	10191.0	المعونة الغذائية لعملية الإغاثة والإنعاش في الصومال	11 341 011	41 077 279
الجنوب الأفريقي	10310.0	المساعدات المقدمة للسكان في الجنوب الأفريقي المعرضين لانعدام الأمن الغذائي وتأثير مرض الإيدز	7 660 462	15 713 250
أوغندا	10121.1	تقديم المساعدة الغذائية الموجهة لإغاثة وإنعاش اللاجئين والمشردين والمجموعات الضعيفة في أوغندا	15 753 575	29 676 018
مجموع عام 2006				
2007				
جمهورية أفريقيا الوسطى	10189.1	المعونة الغذائية للسكان في أوضاع ما بعد النزاعات	9 353 246	24 332 622
سري لانكا	10067.1	تقديم المساعدة الغذائية إلى المجموعات الضعيفة من أجل بناء السلم في المناطق المتأثرة بالنزاع	9 147 487	18 765 270
مجموع عام 2007				
2008				
أفغانستان	10427.0	الإغاثة وإعادة التأهيل ما بعد النزاعات في جمهورية أفغانستان الإسلامية	17 534 663	36 053 588
كمبوديا	10305.1	مساعدة السكان الذين يعانون من أزمات	14 464 795	18 115 689
إقليم أمريكا الوسطى	10444.0	المساعدة لتعزيز الاستعداد لمجابهة الكوارث والتخفيف من وطأتها على السكان المهمشين في كل من السلفادور وغواتيمالا وهندوراس ونيكاراغوا	6 884 621	7 925 981
كولومبيا	10588.0	المساعدة الغذائية للمشردين داخليا والمجموعات الأخرى المحرومة بشدة من الأمن الغذائي بسبب العنف	13 645 236	14 148 185
كوت ديفوار	10672.0	مساعدة المتضررين من الأزمة الممتدة في كوت ديفوار	5 974 186	8 626 754
إثيوبيا	10127.2	المساعدة الغذائية للاجئين في السودان والصومال واريتريا	6 415 600	7 495 323
غينيا	10553.0	التحول بعد النزاعات في منطقة الغابات في غينيا	8 885 138	20 876 548
هايتي	10674.0	تقديم المعونة الغذائية لإغاثة المجموعات المعرضة لانعدام الأمن الغذائي وحمايتها	13 473 251	26 352 186



الملحق الثالث ألف: الزيادات في ميزانيات العمليات الممتدة للإغاثة والإنعاش التي تتراوح قيمتها بين 3 ملايين و20 مليون دولار أمريكي التي وافق عليها المدير التنفيذي منذ نوفمبر/تشرين الثاني 2004 (إلى أغسطس/آب 2008)

البلد أو الإقليم	رقم العملية	اسم العملية	القيمة الغذائية للزيادة (دولار أمريكي)	القيمة الكلية للزيادة (دولار أمريكي)
هايتي	10674.0	تقديم المعونة الغذائية لإغاثة المجموعات المعرضة لانعدام الأمن الغذائي وحمايتها	18 953 449	23 593 121
إندونيسيا	10069.2	تقديم المساعدة للإنعاش والتأهيل التغذوي	17 472 110	13 170 205
كينيا	10258.2	تقديم المعونة الغذائية للاجئين الصوماليين والسودانيين	17 648 317	21 054 175
جمهورية كوريا الشعبية الديمقراطية	10488.0	المساعدات المقدمة للإنعاش المجموعات الضعيفة في جمهورية كوريا الشعبية الديمقراطية	13 908 420	15 896 803
جمهورية كوريا الشعبية الديمقراطية	10488.0	المساعدات المقدمة للإنعاش المجموعات الضعيفة في جمهورية كوريا الشعبية الديمقراطية	18 531 296	22 490 593
ليبيريا	10454.0	المساعدات الغذائية للإغاثة والإنعاش في ليبيريا بعد النزاعات	10 380 425	11 273 686
موريتانيا	10605.0	دعم المجموعات السكانية المعرضة لانعدام الأمن الغذائي وسوء التغذية وتقوية آليات الاستجابة	3 900 442	9 125 781
موزامبيق	10600.0	تقديم الدعم الغذائي من أجل حماية أرواح أكثر الناس ضعفا في موزامبيق والنهوض بسبل معيشتهم	16 135 265	21 054 321
ميانمار	10066.3	تقديم المساعدة للأسر الضعيفة في ميانمار	12 784 004	13 517 215
نيبال	10058.5	المساعدة الغذائية للاجئين البوتانيين	4 083 714	4 179 071
نيبال	10676.0	المساعدة الغذائية للمتضررين بسبب الصراع في نيبال	3 049 376	4 009 045
النيجر	10611.0	تحسين الحالة التغذوية وتقوية سبل المعيشة للمجموعات الضعيفة	6 384 450	8 959 915
باكستان	10671.0	تقديم المساعدة إلى الأسر المحرومة من الأمن الغذائي: بلوشستان والمناطق القبلية الخاضعة للإدارة الاتحادية	6 356 390	6 885 146
باكستان	10504.0	عملية الإغاثة والإنعاش بعد الزلزال -جنوب شرقي آسيا	3 129 467	3 348 530
رواندا	10531.0	المساعدة للاجئين وعمليات الإنعاش للأسر الأكثر ضعفا	4 765 854	5 099 464
السنغال	10612.0	التأهيل بعد فترة الصراع في منطقة كازامانساتورال	14 208 624	27 691 893
سيراليون	10554.0	المساعدات الغذائية للاجئين والعائدين - المناطق المتضررة في سيراليون	5 466 135	6 498 072
الصومال	10191.1	المعونة الغذائية للإغاثة وحماية سبل المعيشة في الصومال	19 255 102	40 641 219
سري لانكا	10067.1	تقديم المساعدة الغذائية إلى المجموعات الضعيفة من أجل بناء السلم في المناطق المتأثرة بالنزاع	17 035 120	18 743 425
طاجيكستان	10603.0	الدعم المؤقت للإغاثة والإنعاش للأسر التي تعاني من انعدام الأمن الغذائي	16 539 599	19 216 589



الملحق الثالث ألف: الزيادات في ميزانيات العمليات الممتدة للإغاثة والإنعاش التي تتراوح قيمتها بين 3 ملايين و20 مليون دولار أمريكي التي وافق عليها المدير التنفيذي منذ نوفمبر/تشرين الثاني 2004 (إلى أغسطس/آب 2008)

القيمة الكلية للزيادة (دولار أمريكي)	القيمة الغذائية للزيادة (دولار أمريكي)	اسم العملية	رقم العملية	البلد أو الإقليم
11 302 299	11 274 964	مساعدة اللاجئين في المخيمات والأسر الضعيفة بين الفئات السكانية المضيفة في شمال غرب تنزانيا	10529.0	جمهورية تنزانيا المتحدة
447 344 821	328 540 014			مجموع عام 2008
890 117 416	513 382 608			مجموع جميع الأعوام



**الملحق الثالث باء: الزيادات في ميزانيات العمليات الممتدة للإغاثة والإنعاش
التي وافق عليها المجلس التنفيذي منذ نوفمبر/تشرين الثاني 2004 (إلى أغسطس/آب 2008)**

القيمة الكلية للزيادة وحدها (دولار أمريكي)	القيمة الغذائية للزيادة وحدها (دولار أمريكي)	اسم العملية	رقم العملية	البلد أو الإقليم
2005				
88 127 239	50 033 150	تقديم المساعدة للإنعاش والتأهيل التغذوي	10069.1	إندونيسيا
210 995 539	93 085 737	المساعدات المقدمة للسكان في الجنوب الأفريقي المعرضين لانعدام الأمن الغذائي وتأثير مرض الإيدز	10310.0	الجنوب الأفريقي
20 789 365	11 860 668	تقديم المساعدة الغذائية إلى المجموعات الضعيفة من أجل بناء السلم في المناطق المتأثرة بالنزاع	10067.1	سري لانكا
319 912 143	154 979 555	مجموع عام 2005		
2006				
87 838 183	35 091 289	المساعدات المقدمة للسكان في الجنوب الأفريقي المعرضين لانعدام الأمن الغذائي وتأثير مرض الإيدز	10310.0	الجنوب الأفريقي
87 838 183	35 091 289	مجموع عام 2006		
2007				
72 103 601	50 079 166	تقديم المساعدة الغذائية إلى المجموعات الضعيفة من أجل بناء السلم في المناطق المتأثرة بالنزاع	10067.1	سري لانكا
114 541 579	52 197 937	تقديم المساعدة الغذائية الموجهة لإغاثة وإنعاش اللاجئين والمشردين والمجموعات الضعيفة في أوغندا	10121.1	أوغندا
186 645 180	102 277 103	مجموع عام 2007		
2008				
57 129 482	47 358 808	الإغاثة وإعادة التأهيل ما بعد النزاعات في جمهورية أفغانستان الإسلامية	10427.0	أفغانستان
28 895 917	27 944 343	دعم تحقيق الاستقرار والإنعاش في بوروندي: حماية وإيجاد سبل للعيش، مع تحسين الحالة الغذائية لأضعف فئات السكان	10528.0	بوروندي
46 638 283	27 017 014	المعونة الغذائية الموجهة إلى ضحايا النزاع المسلح والمجموعات الضعيفة الأخرى	10608.0	جمهورية الكونغو الديمقراطية
250 522 296	172 659 323	التصدي للأزمات الإنسانية وتعزيز المرونة تجاه انعدام الأمن الغذائي	10665.0	إثيوبيا



**الملحق الثالث باء: الزيادات في ميزانيات العمليات الممتدة للإغاثة والإنعاش
التي وافق عليها المجلس التنفيذي منذ نوفمبر/تشرين الثاني 2004 (إلى أغسطس/آب 2008)**

القيمة الكلية للزيادة وحدها (دولار أمريكي)	القيمة الغذائية للزيادة وحدها (دولار أمريكي)	اسم العملية	رقم العملية	البلد أو الإقليم
27 861 216	29 156 164	مساعدة السكان الذين يعانون من انعدام الأمن الغذائي وآثار الكوارث الطبيعية وفيروس/مرض الإيدز	10586.0	ملاوي
49 557 326	35 168 005	المساعدة الموجهة للإغاثة، ومساندة الأنشطة الإنتاجية، وتطوير المهارات، لصالح الفلسطينيين غير اللاجئين	10387.1	الأرض الفلسطينية المحتلة
73 102 770	65 884 285	المساعدات الغذائية الموجهة لإغاثة وإنعاش اللاجئين، والمشردين داخلياً، والمجموعات الضعيفة	10121.2	أوغندا
31 235 380	24 693 411	الإغاثة الممتدة للمجموعات الضعيفة	10595.0	زيمبابوي
564 942 670	429 881 353			مجموع عام 2008
1 159 338 176	722 229 300			مجموع جميع الأعوام



الملحق الرابع: العمليات الممتدة للإغاثة والإنعاش والزيادات في ميزانيات العمليات الممتدة للإغاثة والإنعاش التي وافق عليها المجلس التنفيذي بالمراسلة منذ نوفمبر/تشرين الثاني 2004 (إلى سبتمبر/أيلول 2008)

البلد	رقم العلمية	اسم العملية	تاريخ الإقرار	قيمة الأغذية (دولار أمريكي)	القيمة الكلية (دولار أمريكي)
العمليات الممتدة للإغاثة والإنعاش					
2008					
تيمور-ليشتي	10388.1	المساعدة للسكان الضعفاء	2008/09/05	21 175 975	36 038 233
الزيادات في ميزانيات العمليات الممتدة للإغاثة والإنعاش					
2007					
الجنوب الأفريقي	10310.0	المساعدات المقدمة للسكان في الجنوب الأفريقي المعرضين لانعدام الأمن الغذائي وتأثير مرض الإيدز	2007/08/22	49 360 414	98 753 703
2008					
أفغانستان	10427.0	الإغاثة وإعادة التأهيل ما بعد النزاعات في جمهورية أفغانستان الإسلامية	2008/03/10	21 044 392	35 889 489
أفغانستان	10427.0	الإغاثة وإعادة التأهيل ما بعد النزاعات في جمهورية أفغانستان الإسلامية	2008/09/04	179 239 419	332 400 183
جمهورية الكونغو الديمقراطية	10608.0	المعونة الغذائية الموجهة إلى ضحايا النزاع المسلح والمجموعات الضعيفة الأخرى	2008/09/09	66 816 064	149 330 759
إثيوبيا	10665.0	التصدي للآزمات الإنسانية وتعزيز المرونة تجاه انعدام الأمن الغذائي	2008/09/05	185 912 724	303 856 040
الصومال	10191.1	المعونة الغذائية للإغاثة وحماية سبل المعيشة في الصومال	2008/07/04	126 990 078	289 226 963
زيمبابوي	10595.0	الإغاثة الممتدة للمجموعات الضعيفة	2008/09/24	106 566 914	229 519 463
مجموع عام 2008					
مجموع الزيادات في ميزانيات العمليات الممتدة للإغاثة والإنعاش التي تمت الموافقة عليها بالمراسلة					
مجموع العمليات الممتدة للإغاثة والإنعاش والزيادات في ميزانيات العمليات الممتدة للإغاثة والإنعاش التي تمت الموافقة عليها بالمراسلة					
				686 569 591	1 340 222 896
				735 930 005	1 438 976 599
				757 105 980	1 475 014 832



**الملحق الخامس ألف: الزيادات في ميزانيات البرامج القطرية
التي وافق عليها المدير التنفيذي منذ نوفمبر/تشرين الثاني 2005 (إلى أغسطس/آب 2008)**

البلد	رقم البرنامج القطري	السنوات المشمولة	وصف التعديل	القيمة الغذائية للزيادة وحدها (دولار أمريكي)	القيمة الكلية للزيادة وحدها (دولار أمريكي)
2006					
بنغلاديش	10059.0	2006-2001	موارد إضافية موجهة	20 754 677	22 207 505
تشاد	10018.0	2005-2001	تغيير في توجه البرنامج	370 987	972 280
غواتيمالا	10092.0	2009-2001	تغيير في توجه البرنامج	2 985	3 194
هايتي	10217.0	2007-2003	تغيير في توجه البرنامج	34	287 124
هندوراس	10074.0	2007-2002	تغيير في توجه البرنامج	307	328
ملاي	10106.0	2006-2002	تغيير في توجه البرنامج	2 077 957	7 435 130
موزامبيق	10097.0	2006-2002	إعادة تخصيص الموارد	-6 468 694	-12 091 610
رواندا	10156.0	2007-2003	إعادة تخصيص الموارد	2 454 900	4 154 833
مجموع عام 2006				19 193 154	22 968 786
2007					
بنغلاديش	10410.0	2010-2007	موارد إضافية موجهة	13 773 295	19 383 967
بنغلاديش	10410.0	2010-2007	موارد إضافية موجهة	8 194 382	11 852 928
مجموع عام 2007				21 967 677	31 236 895
2008					
بنغلاديش	10410.0	2010-2007	موارد إضافية موجهة	15 084 180	26 327 037
بنغلاديش	10410.0	2010-2007	موارد إضافية موجهة	3 263 130	3 814 521
مجموع عام 2008				18 347 310	30 141 558
مجموع جميع الأعوام				59 508 141	84 347 239



**الملحق الخامس باء: الزيادات في ميزانيات البرامج القطرية
التي وافق عليها المجلس التنفيذي منذ نوفمبر/تشرين الثاني 2005 (إلى أغسطس/آب 2008)**

البلد	رقم البرنامج القطري	السنوات المشمولة	وصف التعديل	القيمة الغذائية للزيادة وحدها (دولار أمريكي)	القيمة الكلية للزيادة وحدها (دولار أمريكي)
2007					
نيجال	10093.0	2010-2002	توفير سلع إضافية وإتاحة الإرشاد في حينه	16 872 756	24 725 295
مجموع عام 2007					
2008					
بنغلاديش	10410.0	2010-2007	إعادة احتساب التكاليف	52 425 357	58 476 420
بوليفيا	10596.0	2012-2008	إعادة احتساب التكاليف	3 891 315	4 217 567
بوركينافاسو	10399.0	2010-2006	إعادة احتساب التكاليف	10 952 346	13 375 213
تشاد	10478.0	2010-2007	إعادة احتساب التكاليف	5 800 621	7 040 438
مصر	10450.0	2011-2007	إعادة احتساب التكاليف	5 578 712	7 049 412
إثيوبيا	10430.0	2011-2007	إعادة احتساب التكاليف	35 423 263	45 064 481
غانا	10418.0	2010-2006	إعادة احتساب التكاليف	7 151 271	8 606 910
غينيا	10453.0	2010-2007	إعادة احتساب التكاليف	4 418 322	6 093 706
هندوراس	10538.0	2011-2008	إعادة احتساب التكاليف	4 710 147	3 767 936
كينيا	10264.0	2008-2004	إعادة احتساب التكاليف	8 276 824	8 241 766
مدغشقر	10340.0	2009-2005	إعادة احتساب التكاليف	4 325 432	5 755 055
مالي	10583.0	2012-2008	إعادة احتساب التكاليف	3 949 199	6 688 842
موريتانيا	10209.0	2008-2003	إعادة احتساب التكاليف	11 602 610	13 505 757
نيجال	10093.0	2010-2002	إعادة احتساب التكاليف	8 101 858	9 031 546



**الملحق الخامس باء: الزيادات في ميزانيات البرامج القطرية
التي وافق عليها المجلس التنفيذي منذ نوفمبر/تشرين الثاني 2005 (إلى أغسطس/آب 2008)**

القيمة الكلية للزيادة (وحدها (دولار أمريكي))	القيمة الغذائية للزيادة (وحدها (دولار أمريكي))	وصف التعديل	السنوات المشمولة	رقم البرنامج القطري	البلد
6 929 715	6 392 844	إعادة احتساب التكاليف	2012-2008	10597.0	نيكاراغوا
30 848 532	27 827 600	إعادة احتساب التكاليف	2009-2005	10269.0	باكستان
7 235 501	4 764 603	إعادة احتساب التكاليف	2011-2007	10451.0	السنغال
5 156 039	4 349 538	إعادة احتساب التكاليف	2010-2008	10584.0	سيراليون
12 387 061	10 884 649	إعادة احتساب التكاليف	2010-2007	10437.0	جمهورية تنزانيا المتحدة
18 259 462	16 617 417	إعادة احتساب التكاليف	2010-2006	10426.0	أوغندا
28 341 455	25 142 550	إعادة احتساب التكاليف	2011-2007	10435.0	اليمن
8 707 979	5 944 410	إعادة احتساب التكاليف	2011-2007	10447.0	زامبيا
314 780 796	268 530 886				مجموع عام 2008
339 506 091	285 403 643				مجموع جميع الأعوام

