



برنامج الأغذية العالمي
في عام

2014

حقائق وأرقام






الوصول إلى
80 مليون نسمة بمساعدة غذائية
في 82 بلدا



بقاء الأطفال في بؤرة التركيز الأولى
للدعم المقدم من البرنامج،
بنسبة 64 في المائة
من مجموع المستفيدين



خفض البرنامج متوسط مهلة شراء الأغذية
ونقلها إلى البلدان المتلقية
من 120 يوما إلى 68 يوما



تقديم البرنامج المساعدة لأكثر
من 42 مليون نسمة
في حالات طوارئ

حالات الطوارئ

عمل ، في 2014، في 6 حالات متزامنة للطوارئ من المستوى 3. والمستوى 3 يمثل أعلى فئة لحالات الطوارئ في البرنامج، وهو يقتضي إعداد استجابة مؤسسية عالمية لدعم المكتب القطري و/أو الإقليمي.



حالات الطوارئ

جمهورية أفريقيا الوسطى

قدم البرنامج المساعدة لأكثر من مليون نسمة اضطروا إلى الفرار من ديارهم بسبب انهيار القانون والنظام.

العراق

أسفر النزاع الذي عم أرجاء البلاد في صيف عام 2014 عن تشرد داخلي واسع النطاق وعن احتياجات إنسانية هائلة. واستجاب البرنامج عن طريق توفير المساعدة الغذائية لنحو 2.2 مليون نسمة.

الفلبين

وفر البرنامج الغذاء والنقد لأكثر من مليون نسمة بعد إعصار هايان الهائل الذي ضرب أرخبيل الفلبين في عام 2013 وطرح تحديا لوجستيا يقتضي تعبئة ضخمة للموارد.

جنوب السودان

دفع النزاع الملايين إلى برائن انعدام الأمن الغذائي في أحدث بلدان العالم. وكان البرنامج، حتى قبل النزاع، يساعد أكثر من مليوني نسمة.

سوريا

ظلت حالة الطوارئ الإقليمية السورية تمثل أكبر عمليات البرنامج وأكثرها تعقدا. وقدم البرنامج الأغذية لما لا يقل عن 4.9 مليون نسمة داخل سوريا، والمساعدة لأكثر من مليون لاجئ في البلدان المجاورة لها.

غرب أفريقيا

يعد وباء فيروس الإيبولا في عام 2014 أكبر حالة للوباء في التاريخ، إذ أصاب عدة بلدان في غرب أفريقيا – غينيا وليبيريا وسيراليون. واستجابة لذلك قدم البرنامج الأغذية التي مست الحاجة إليها لأكثر من مليوني نسمة، كما أتاح الخبرة اللوجستية للوكالات الإنسانية وأنشأ مراكز علاجية في البلدان الثلاثة.

المستفيدون من مساعدة البرنامج



6.7
مليون

لاجئ



66.8
مليون

من النساء والأطفال

25.3 مليون من الأولاد
25.7 مليون من البنات



800 000

عائد



14.8
مليون

مليون مشرد داخليا

المستفيدون من مساعدة البرنامج في عام 2014 حسب البلدان

يشير الرقم المذكور لكل بلد إلى الملايين من المستفيدين

0.2	بو ليفيا	1	لبنان	5.3	إثيوبيا
0.2	الكونغو "برازافيل"	1	السنغال	4.9	سوريا
0.2	كوبا	0.9	بوروندي	4.4	اليمن
0.2	غامبيا	0.9	زامبيا	4.3	السودان
0.2	غينيا - بيساو	0.8	أوغندا	3.4	باكستان
0.2	سوازيلند	0.7	كمبوديا	3.3	أفغانستان
0.2	تركيا	0.7	مصر	3.2	الفلبين
0.1	الجزائر	0.7	غينيا	2.8	ملاوي
0.1	أرمينيا	0.7	ليبيريا	2.6	جنوب السودان
0.1	بنن	0.7	تنزانيا	2.5	كينيا
0.1	بوتان	0.6	بوركينافاسو	2.3	العراق
0.1	البوسنة والهرسك	0.6	كوت ديفوار	1.9	مالي
0.1	جيبوتي	0.6	مدغشقر	1.9	فلسطين
0.1	إكوادور	0.5	كولومبيا	1.8	جمهورية كوريا الشعبية الديمقراطية
0.1	السلفادور	0.5	موريتانيا	1.8	النيجر
0.1	إندونيسيا	0.5	نيبال	1.7	زمبابوي
0.1	إيران	0.4	الكاميرون	1.6	بنغلاديش
0.1	قيرغيزستان	0.4	غواتيمالا	1.6	جمهورية أفريقيا الوسطى
0.1	ليبيا	0.4	موزامبيق	1.6	هندوراس
0.1	باراغواي	0.4	نيكاراغوا	1.5	الأردن
0.1	رواندا	0.4	سري لانكا	1.5	الصومال
0.1	سان تومي وبرينسيبي	0.4	طاجيكستان	1.4	جمهورية الكونغو الديمقراطية
0.1	صربيا والجبل الأسود	0.3	غانا	1.3	تشاد
0.1	تيمور - ليشتي	0.3	لاو	1.2	هايتي
0.1	أوكرانيا	0.3	ليسوتو	1.2	سيراليون
				1.1	ميانمار

7.3 مليون

الأطفال الذين يعانون من سوء التغذية
ويحصلون على دعم تغذوي متخصص





المصابون بفيروس نقص المناعة البشرية/الإيدز الذين يحصلون على مساعدة من البرنامج



3
ملايين

الحوامل والأمهات المرضعات اللواتي يحصلن على دعم تغذوي إضافي



المراكز الصحية والعيادات التي تحصل على مساعدة من البرنامج



29

البلدان التي تحصل على مساعدة لأنشطة الوقاية من السل وفيروس نقص المناعة البشرية/الإيدز

3.2 مليون

طن متري من الأغذية الموزعة



كميات المعونة الغذائية



81%

نسبة الأغذية
المشتراة في البلدان النامية



2.2
مليون

طن متري
كمية الأغذية المشتراة في 92 بلدا

5.38 مليار دولار أمريكي

قيمة المساهمات المتلقاة، وهي الأعلى في تاريخ البرنامج وتزيد بنسبة 27 في المائة عن عام 2013. وتعكس هذه القيمة العدد الاستثنائي لحالات الطوارئ الكبيرة التي استجاب لها البرنامج خلال السنة.



التمويل

مصادر التمويل ومجموع المساهمات المؤكدة في عام 2014 (بالآلاف الدولارات الأمريكية)

69,553	باكستان	2,915	غزة/الضفة الغربية	4,362	مصرف التنمية الأفريقي
578	بنما	301,194	ألمانيا	10	أندورا
263	بيرو	38	اليونان	102	أرمينيا
10	البرتغال	4,843	غواتيمالا	112,791	أستراليا
110,306	الجهات المانحة الخاصة	14,634	غينيا	1,183	النمسا
2,380	قطر	257	هايتي	200	أذربيجان
4,179	جمهورية الكونغو	37	الكرسي الرسولي	3,858	بنغلاديش
30,811	جمهورية كوريا	8,348	هندوراس	25,545	بلجيكا
1,778	زامبيا	41	هنغاريا	175	بوليفيا
66,477	الاتحاد الروسي	399	آيسلندا	4,435	البرازيل
269,909	المملكة العربية السعودية	1,039	الهند	139	بلغاريا
9,553	سيراليون	21,337	آيرلندا	1,941	بوروندي
15	سلوفاكيا	20	إسرائيل	1,227	كمبوديا
41	سلوفينيا	31,639	إيطاليا	350,066	كندا
5,000	جنوب السودان	156,548	اليابان	12,000	جمهورية أفريقيا الوسطى
10,294	إسبانيا	47	الأردن	20	تشيلي
2,404	سري لانكا	0	كينيا	11,065	الصين
220	السودان	37,475	الكويت	3,805	كولومبيا
93,481	السويد	8,029	ليسوتو	484	كوبا
85,825	سويسرا	5,600	ليبيريا	11	قبرص
20	سوريا	334	ليختنشتاين	151	الجمهورية التشيكية
179	تنزانيا	27	ليتوانيا	604	جمهورية الكونغو الديمقراطية
129	تايلند	12,136	لكسمبرغ	68,450	الدانمرك
180	تيمور - ليشتي	3,000	مدغشقر	0	الجمهورية الدومينيكية
100	تركيا	6,388	ملاوي	248	اكوادور
137,314	صندوق الأمم المتحدة المركزي لمواجهة الطوارئ	1,000	ماليزيا	390	مصر
29,760	الإمارات العربية المتحدة	100	المكسيك	66	غينيا الاستوائية
408,835	المملكة المتحدة	271	موناكو	189	إستونيا
112,237	الصناديق والوكالات الأخرى التابعة للأمم المتحدة	88,009	هولندا	47,745	إثيوبيا
5	أوروغواي	5,898	نيوزيلندا	371,807	المفوضية الأوروبية
2,252,677	الولايات المتحدة الأمريكية	15	نيكاراغوا	33	جزر فارو
5	فنزويلا	72,165	النرويج	34,880	فنلندا
2,723	البنك الدولي	2,000	عمان	22,990	فرنسا
		500	صندوق الأوبك للتنمية الدولية	3,027	غامبيا



57

عملية ممتدة
للإغاثة والإنعاش



39

عملية طوارئ



27

مشروعاً إنمائياً

202

المجموع
من المشروعات



33

برنامجاً قطرياً



5

أنشطة استعداد



41

عملية خاصة

		جمهورية الكونغو الديمقراطية			أفغانستان
		جيبوتي			الجزائر
		جمهورية كوريا الشعبية الديمقراطية			أرمينيا
		إكوادور			بنغلاديش
		مصر			بنن
		إثيوبيا			بوتان
		غامبيا			بوليفيا
		غانا			البوسنة والهرسك
		غواتيمالا			بوركينافاسو
		غينيا			بوروندي
		غينيا - بيساو			المكتب الإقليمي في القاهرة
		هايتي			كمبوديا
		هندوراس			الكاميرون
		الهند			كابو فيردي
		إندونيسيا			جمهورية أفريقيا الوسطى
		إيران			تشاد
		العراق			كولومبيا
		إيطاليا			الكونغو (برازافيل)
		الأردن			كوت ديفوار
		كينيا			كوبا
					المكتب الإقليمي في داكار

		رواندا			قيرغيزستان
		سان تومي وبرينسيبي			لاو
		السنغال			ليسوتو
		صربيا والجبل الأسود			ليبيريا
		سيراليون			مدغشقر
		الصومال			ملاوي
		جنوب السودان			مالي
		سري لانكا			موريتانيا
		السودان			المغرب
		سوازيلند			موزامبيق
		سوريا			ميانمار
		طاجيكستان			المكتب الإقليمي في نيروبي
		تنزانيا			نيبال
		تيمور - ليشتي			نيكاراغوا
		توغو			النيجر
		تونس			باكستان
		أوغندا			فلسطين
		أوكرانيا			بنما
		اليمن			المكتب الإقليمي في بنما
		زامبيا			باراغواي
		زيمبابوي			الفلبين

17 مليون

تلاميذ المدارس الذين يحصلون على وجبات
غذائية في المدرسة أو حصص غذائية منزلية





49%

نسبة الفتيات من جميع التلاميذ الذين يحصلون على مساعدة من البرنامج



75 500

المدارس التي تحصل على مساعدة من البرنامج

أنشطة بناء القدرة على الصمود

12.7 مليون

الأشخاص الذين يحصلون على أغذية
البرنامج كحافز لإنشاء الأصول



أنشطة بناء القدرة على الصمود



63,000

عدد موظفي الحكومة الذين تم تدريبه



14,130

كيلومترا من الطرق
و123 جسرا تم بناؤها أو إصلاحها



328,800

هكتار من الأراضي تمت
حمايتها أو تحسينها

8.9 مليون

الأشخاص الذين يحصلون على مساعدة في شكل نقد و/أو قسائم في 69 مشروعاً تتفد في 53 تتفد. أي بزيادة قدرها 13 في المائة عن عام 2013





> 90%

من تحويلات النقد والقسائم قُدمت من خلال برامج طوارئ تهدف إلى إنقاذ الأرواح وحماية سبل كسب العي



843


مليون دولار أمريكي

دولار أمريكي قيمة تحويلات النقد والقسائم، مقار بمبلغ 506 ملايين دولار أمريكي في عام 2013

الشراء من أجل التقدم

148 مليون دولار أمريكي

الدخل الذي تحقق للمزارعين
نتيجة هذا المشروع





370,000
طن متري

كمية الأغذية المشتراة في إطار
مشروع الشراء من أجل التقدم

الشركاء من الأمم المتحدة والمنظمات الدولية

تسعى شراكات البرنامج إلى:

تخفيف وطأة الجوع من خلال المساعدة الغذائية، والدعم التغذوي، وشبكات الأمان الاجتماعي؛ والقضاء على الأسباب الجذرية للجوع والفقر من خلال دعم طويل الأجل للتنمية الزراعية المستدامة، والتحول الريفي للسكان الأضعف.

منظمة الأغذية والزراعة

الصندوق الدولي للتنمية الزراعية

منظمة العمل الدولية

الحركة الدولية للصليب الأحمر والهلال الأحمر

(اللجنة الدولية للصليب الأحمر، الاتحاد الدولي لجمعيات الصليب الأحمر والهلال الأحمر، الجمعيات الوطنية للصليب الأحمر والهلال الأحمر)

المنظمة الدولية للهجرة

برنامج الأمم المتحدة المشترك

المعني بفيروس نقص المناعة البشرية/الإيدز

برنامج الأمم المتحدة الإنمائي

برنامج الأمم المتحدة للبيئة

منظمة الأمم المتحدة للتربية والعلم والثقافة (اليونسكو)

صندوق الأمم المتحدة للسكان

برنامج الأمم المتحدة للمستوطنات البشرية (الموئل)

المفوضية السامية للأمم المتحدة لشؤون اللاجئين

منظمة الأمم المتحدة للطفولة (يونيسف)

هيئة الأمم المتحدة للمرأة

منظمة الصحة العالمية

البنك الدولي

الشركاء من الأمم المتحدة والمنظمات الدولية



110.3

مليون دولار أمريكي

قيمة التبرعات النقدية والعينية من
الشركات والمؤسسات والأفراد



1,122

شريكا من المنظمات غير الحكومية

الموظفون

11,367 موظفا


منهم 93 في المائة في الميدان





87%

معيّنون محليا



41%

من النساء من بين الموظفين
المعيّنين دوليا وموظفي الفئة الفنية



11,367

موظفا
بعقود مدتها سنة واحدة أو أكثر

في عام 2015، يعتزم
البرنامج تقديم أكثر من

17 مليار حصة غذائية إلى
78 مليون شخص في
76 بلدا

البرنامج هو أكبر وكالة إنسانية لمكافحة الجوع في العالم. وفي عام 2014، قدم البرنامج
مساعداته الغذائية إلى 80 مليون شخص في 82 بلدا.

ولمزيد من المعلومات عن عملنا، يرجى زيارة www.wfp.org

انضموا إلى مجتمعنا الإلكتروني
wfp.org/help

تابعونا على تويتر
@WFP

انضموا إلينا على فيسبوك
@WorldFoodProgramme

ليس في التسميات المستخدمة في هذه الخريطة، ولا في طريقة عرض مادتها، ما يتضمن التعبير عن أي رأي كان لبرنامج الأغذية
العالمي بشأن المركز القانوني أو الدستوري لأي بلد أو إقليم أو مدينة أو منطقة بحرية، أو بشأن تعيين تخومها أو حدودها.