

## المجلس التنفيذي

الدورة السنوية

روما، 23 – 26 يونيو/حزيران 2025

World Food Programme  
Programme Alimentaire Mondial  
Programa Mundial de Alimentos  
برنامج الأغذية العالمي



البند 9 من جدول الأعمال

WFP/EB.A/2025/9-G

المسائل التنظيمية والإدارية

للعلم

التوزيع: عام

التاريخ: 9 مايو/أيار 2025

اللغة الأصلية: الإنكليزية

وثائق المجلس التنفيذي متاحة على موقع البرنامج على الإنترنت (<https://executiveboard.wfp.org>).

## تقرير إحصائي عن ملاك الموظفين الدوليين من الفئة الفنية وموظفي الفئات العليا في 31 ديسمبر/كانون الأول 2024

### مقدمة

1- تقدم هذه الوثيقة معلومات عن تكوين ملاك موظفي برنامج الأغذية العالمي (البرنامج) من الموظفين الدوليين من الفئة الفنية وموظفي الفئات العليا، المعيّنين بموجب عقود مستمرة، أو غير محددة الأجل، أو محددة الأجل (لسنة واحدة أو أكثر). وترد أيضا إحصاءات منفصلة عن الموظفين الفنيين المبتدئين المشاركين في أنشطة البرنامج في الجدول 4. وتُعبّر هذه المعلومات عن الحالة في 31 ديسمبر/كانون الأول 2024، ما لم يرد ما يشير إلى خلاف ذلك.

### لاستفساراتكم بشأن الوثيقة:

السيدة T. O'Donoghue

رئيسة بالإنابة

فرع تكنولوجيا الموارد البشرية وتحليلها

بريد إلكتروني: [tressan.odonoghue@wfp.org](mailto:tressan.odonoghue@wfp.org)

السيدة R. Gbinoba

مديرة

شعبة الموارد البشرية

بريد إلكتروني: [robosa.gbinoba@wfp.org](mailto:robosa.gbinoba@wfp.org)

## إحصاءات ملاك الموظفين الدوليين من الفئة الفنية وموظفي الفئات العليا

نوع الجنس والتمثيل الجغرافي، بحسب الرتبة

2- انخفض مجموع عدد الموظفين الدوليين من الفئة الفنية، باستثناء الموظفين الفنيين المبتدئين، بنسبة 0.4 نقطة مئوية، من 2 589 في 31 ديسمبر/كانون الأول 2023 إلى 2 578 في 31 ديسمبر/كانون الأول 2024.

الجدول 1: عدد الموظفين الدوليين من الفئة الفنية، بحسب نوع الجنس والتوزيع الجغرافي						
غير ذلك <sup>†</sup>	نسبة البلدان النامية	البلدان النامية*	نسبة النساء	النساء	المجموع	
في 31 ديسمبر/كانون الأول 2024 <sup>1</sup>						
1	50.7	1307	47.0	1212	2578	الموظفون
0	0.0	0	100.0	1	1	و أ ع**
0	50.0	2	50.0	2	4	أ ع م*** <sup>(1)</sup>
0	40.4	23	33.3	19	57	مد-2
0	33.1	42	44.9	57	127	مد-1
0	39.0	157	43.2	174	403	ف-5
0	48.7	418	47.8	410	858	ف-4
1	57.2	527	47.3	436	921	ف-3
0	66.8	131	54.1	106	196	ف-2
0	63.6	7	63.6	7	11	ف-1
في 31 ديسمبر/كانون الأول 2023						
1	49.9	1291	47.4	1226	2589	الموظفون
0	0.0	0	100.0	1	1	و أ ع**
0	0.0	0	66.7	2	3	أ ع م***
0	34.5	19	30.9	17	55	مد-2
0	35.3	47	45.1	60	133	مد-1
0	38.3	153	44.6	178	399	ف-5
0	46.1	390	47.5	402	846	ف-4
1	58.0	538	47.6	441	927	ف-3
0	65.2	137	54.8	115	210	ف-2
0	46.7	7	66.7	10	15	ف-1

\* مواطنو البلدان النامية وفقا للملحق ألف للنظام الأساسي.

\*\* وكيل أمين عام.

\*\*\* أمين عام مساعد.

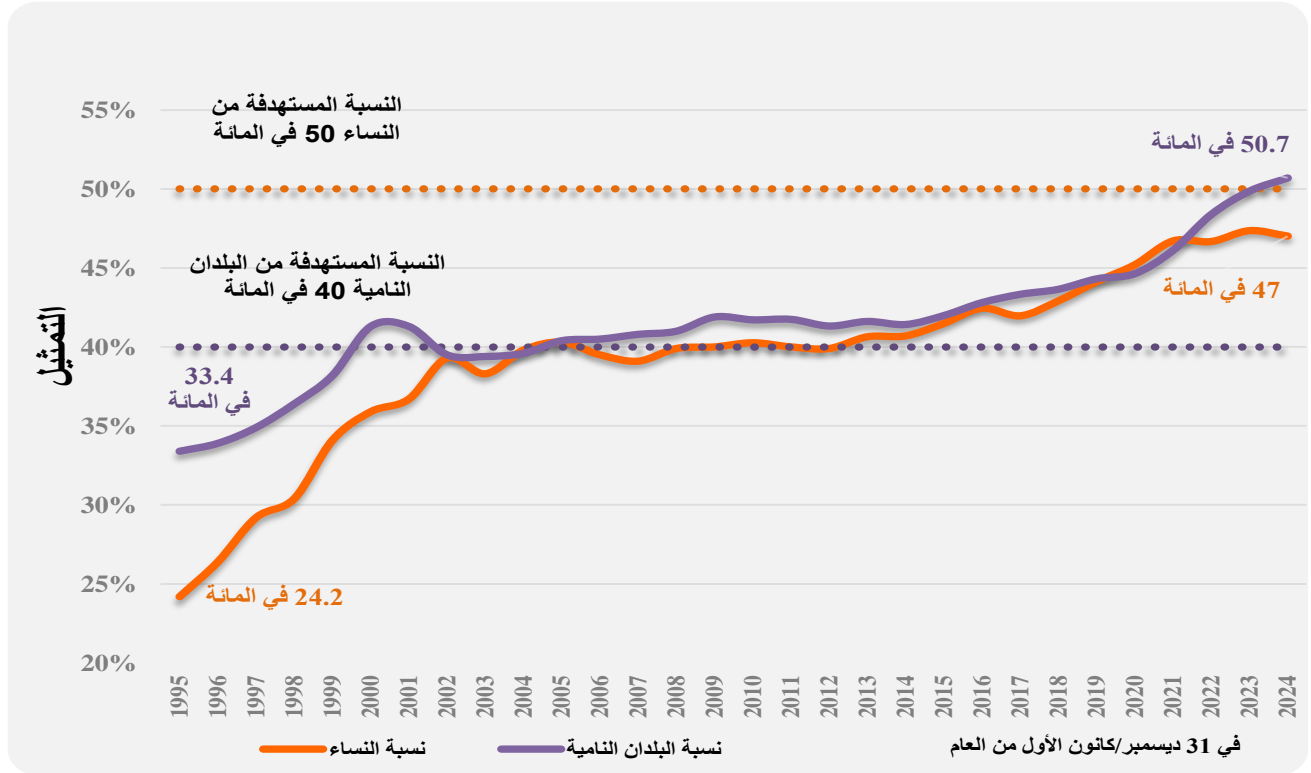
<sup>1</sup> لا تشمل الأرقام الموظفين الدوليين من الفئة الفنية لدى وكالة القدرة الأفريقية على مواجهة المخاطر الذين يديرهم البرنامج. منذ 31 ديسمبر/كانون الأول 2023 لا تشمل الموظفين في إجازة بدون مرتب أو الموظفين المعارين أو المنتدبين إلى وكالات أخرى.

† تشمل الموظفين من دولة فلسطين.

3- وبلغت نسبة تمثيل المرأة في الوظائف الدولية من الفئة الفنية والفئات العليا (باستثناء الموظفين الفنيين المبتدئين) 47 في المائة

في 31 ديسمبر/كانون الأول 2024 (الشكل 1).

الشكل 1: الموظفون الدوليون من الفئة الفنية،  
بحسب نوع الجنس والتمثيل الجغرافي (باستثناء الموظفين الفنيين المبتدئين)



الجدول 2: التوزيع الجغرافي بحسب الإقليم، وفق القوائم الانتخابية للمجلس التنفيذي للبرنامج		
النسبة المئوية	عدد الموظفين	التوزيع بحسب الإقليم
		1- البلدان النامية
31.8	820	القائمة ألف: أفريقيا
13.6	350	القائمة باء: آسيا والشرق الأوسط
5.3	137	القائمة جيم: أمريكا اللاتينية والبحر الكاريبي
<b>50.7</b>	<b>1307</b>	<b>المجموع الفرعي</b>
		2- البلدان المتقدمة اقتصاديا
45.3	1168	القائمة دال: أمريكا الشمالية، وأوروبا الغربية، واليابان، وأستراليا، ونيوزيلندا
3.9	102	القائمة هاء: أوروبا الشرقية
<b>49.3</b>	<b>1270</b>	<b>المجموع الفرعي</b>
<b>0.04</b>	<b>1</b>	غير ذلك(*)
<b>100.0</b>	<b>2578</b>	<b>المجموع الكلي</b>

\* تشمل الموظفين من دولة فلسطين.

الجدول 3: عدد الموظفين الدوليين من الفئة الفنية، بحسب الجنسية، ونوع الجنس، ومستوى الرتبة

الجنسية	الجنس	ف-1	ف-2	ف-3	ف-4	ف-5	مد-1	مد-2	أع م	وأع	المجموع
أفغانستان	ذكر				1		1				2
	أنثى		4	6	3	1					14
	المجموع		4	6	4	1					16
ألبانيا	ذكر		1		1						3
	أنثى				2	1					3
	المجموع		1		3	2					6
الجزائر	ذكر				1	1	1				3
	أنثى		1			1					2
	المجموع		1		1	2	1				5
أنغولا	ذكر				1						1
	أنثى					1					1
	المجموع				1	1					2
الأرجنتين	ذكر		1								4
	أنثى				2					1	3
	المجموع		1		5					1	7
أرمينيا	ذكر			1	2						3
	أنثى		1		1						3
	المجموع		1		3	2					6
أستراليا	ذكر		1	3	8		1				13
	أنثى			1	8	2	3	2			16
	المجموع		1	4	16	4	4	2			29
النمسا	ذكر			3		2					5
	أنثى		1		1	3	1				6
	المجموع		1		4	5	1				11
بنغلاديش	ذكر			2	2	1					5
	أنثى			2	2		1				5
	المجموع			4	4	1	1				10
بيلاروس	ذكر		1								1
	أنثى										
	المجموع		1								1
بلجيكا	ذكر			4	2	3		3			12
	أنثى			7	9	5	1	1			23
	المجموع			11	11	8	1	4			35
بنن	ذكر			1	1		1				3
	أنثى		2	4	4	2					12
	المجموع		2	5	5	2	1				15
بوتان	ذكر										
	أنثى						1				1
	المجموع						1				1
دولة بوليفيا المتعددة القوميات	ذكر			2			1				3
	أنثى			1	1						2
	المجموع			3	1		1				5
البوسنة والهرسك	ذكر		1				2				4
	أنثى			1	1	1		1			4
	المجموع			2	2	1	1	1			8

الجدول 3: عدد الموظفين الدوليين من الفئة الفنية، بحسب الجنسية، ونوع الجنس، ومستوى الرتبة

الجنسية	الجنس	ف-1	ف-2	ف-3	ف-4	ف-5	مد-1	مد-2	أع م	وأع	المجموع
بوتسوانا	ذكر	1			1						1
	أنثى						1				1
	المجموع				1		1				2
البرازيل	ذكر	1	3	4	3						12
	أنثى		4	3	6	2		2			17
	المجموع	1	7	7	9	3		2			29
بلغاريا	ذكر	1	1	3	1						5
	أنثى					1					1
	المجموع		1	3	1	1					6
بوركينافاسو	ذكر		2	2							4
	أنثى		7	7	8	4	1				20
	المجموع		9	9	10	4	1				24
بوروندي	ذكر			1	1	3					5
	أنثى		2	4	4	2		1			13
	المجموع		2	5	5	5		1			18
كابو فيردي	ذكر										3
	أنثى			2	1						3
	المجموع			2	1						3
كمبوديا	ذكر			1							1
	أنثى										1
	المجموع			1							1
الكاميرون	ذكر		2	5	2	4	1				14
	أنثى	1	2	10	10	1	1	1			26
	المجموع	1	4	15	12	5	2	1			40
كندا	ذكر		1	20	16	15	3				55
	أنثى		6	6	10	6	5	2			29
	المجموع		1	26	26	21	8	2			84
جمهورية أفريقيا الوسطى	ذكر										2
	أنثى			2							2
	المجموع			2							2
تنشاد	ذكر			3							3
	أنثى		1	4	6						11
	المجموع		1	7	6						14
شيلي	ذكر				1	1					2
	أنثى		1	1							2
	المجموع		1	1	1	1					4
الصين	ذكر	1		2	5	1					9
	أنثى		1	3				2			6
	المجموع	1	1	5	5	1		2			15
كولومبيا	ذكر		2	5	2						9
	أنثى		4	4	5	2					11
	المجموع		2	9	7	2					20
جمهورية الكونغو	ذكر	1									1
	أنثى			1	1		1				2
	المجموع	1		1	1		1				3

الجدول 3: عدد الموظفين الدوليين من الفئة الفنية، بحسب الجنسية، ونوع الجنس، ومستوى الرتبة

الجنسية	الجنس	ف-1	ف-2	ف-3	ف-4	ف-5	مد-1	مد-2	أع م	وأع	المجموع
كوستاريكا	ذكر	1									1
	أنثى										
	المجموع	1									1
كوت ديفوار	ذكر		1	2	1	1					5
	أنثى			11	5	4	2				22
	المجموع		1	13	6	5	2				27
كرواتيا	ذكر			1	1						2
	أنثى			1							1
	المجموع			2	1						3
كوبا	ذكر			1							1
	أنثى										
	المجموع			1							1
قبرص	ذكر					1					1
	أنثى			1							1
	المجموع			1		1					2
تشيكيا	ذكر			2	2						4
	أنثى										
	المجموع			2	2						4
جمهورية كوريا الشعبية الديمقراطية	ذكر				1						1
	أنثى										
	المجموع				1						1
جمهورية الكونغو الديمقراطية	ذكر			1	3	3					8
	أنثى			10	7	3					25
	المجموع			13	10	4					33
الدانمرك	ذكر			3	6	3					12
	أنثى			1	4	5	3				13
	المجموع			4	10	8	3				25
جيبوتي	ذكر			1	2						3
	أنثى			1	2						3
	المجموع			2	4						6
الجمهورية الدومينيكية	ذكر			1	1	1					3
	أنثى			1	2						3
	المجموع			2	3	1					6
إكوادور	ذكر			1	2		1				4
	أنثى			1	2						3
	المجموع			2	4		1				7
مصر	ذكر			1	5	7					14
	أنثى			9	8	1					19
	المجموع			16	13	2					33
السلفادور	ذكر				1						1
	أنثى				1						2
	المجموع				2	1					3
إريتريا	ذكر			1	1	2	2				6
	أنثى			1	2						3
	المجموع			2	3	2	2				9

الجدول 3: عدد الموظفين الدوليين من الفئة الفنية، بحسب الجنسية، ونوع الجنس، ومستوى الرتبة

الجنسية	الجنس	ف-1	ف-2	ف-3	ف-4	ف-5	مد-1	مد-2	أع م	وأع	المجموع
إستونيا	ذكر	1									1
	أنثى										
	المجموع	1									1
إسواتيني	ذكر			1							2
	أنثى										
	المجموع			1							2
إثيوبيا	ذكر		5	3	3	2	1				14
	أنثى		1	23	5	2					31
	المجموع		6	26	8	4	1				45
فيجي	ذكر										1
	أنثى					1					1
	المجموع					1					1
فنلندا	ذكر		1	1	5	3					10
	أنثى			1	1	1					3
	المجموع		1	2	6	4					13
فرنسا	ذكر		7	25	21	11	3	1			68
	أنثى		1	11	25	24	4	1			66
	المجموع		8	36	46	35	7	2			134
غامبيا	ذكر				2			1			3
	أنثى			1	1						2
	المجموع			1	3			1			5
جورجيا	ذكر				4	1					5
	أنثى			1	2	1					4
	المجموع			1	6	2					9
ألمانيا	ذكر		1	12	19	7					39
	أنثى		1	11	12	7	1	2			34
	المجموع		1	23	31	14	1	2			73
غانا	ذكر		2	2	2						6
	أنثى			5	6	3	1	2			17
	المجموع		2	7	8	3	1	2			23
اليونان	ذكر			1	1	2					4
	أنثى										
	المجموع			1	1	2					4
غواتيمالا	ذكر						1				1
	أنثى										
	المجموع						1				1
غينيا	ذكر				1						1
	أنثى			3	1	1	1				7
	المجموع			3	2	1	1				8
غينيا-بيساو	ذكر										1
	أنثى				1						1
	المجموع				1						1
غيانا	ذكر			1							1
	أنثى					1					1
	المجموع			1		1					2

الجدول 3: عدد الموظفين الدوليين من الفئة الفنية، بحسب الجنسية، ونوع الجنس، ومستوى الرتبة

الجنسية	الجنس	ف-1	ف-2	ف-3	ف-4	ف-5	مد-1	مد-2	أع م	وأع	المجموع
هايتي	ذكر			2	2						4
	أنثى			1							1
	المجموع			3	2						5
هندوراس	ذكر			1	2						3
	أنثى			1	2	1					4
	المجموع			2	4	1					7
هنغاريا	ذكر		1	1							3
	أنثى										
	المجموع		1	1							3
الهند	ذكر			1	6	3					15
	أنثى				6	5		1			13
	المجموع			1	12	8		1			28
إندونيسيا	ذكر				4	1					5
	أنثى				2						3
	المجموع				6	1					8
جمهورية إيران الإسلامية	ذكر			1	1						2
	أنثى										
	المجموع			1	1						2
العراق	ذكر			1	3	1	1				6
	أنثى				3	2					9
	المجموع			1	6	3	1				15
أيرلندا	ذكر				2	6		1			11
	أنثى				1	7	1		1		13
	المجموع				9	7	1	2			24
إسرائيل	ذكر			2							2
	أنثى					1					1
	المجموع			2	1						3
إيطاليا	ذكر		1	12	40	57					125
	أنثى			5	32	44		1			109
	المجموع			17	72	101		1			234
جامايكا	ذكر						1				1
	أنثى										
	المجموع						1				1
اليابان	ذكر			1	11	16	1				38
	أنثى				11	4		1			20
	المجموع				22	20	4	1			58
الأردن	ذكر					2					3
	أنثى				6	5	1	2			18
	المجموع				6	7	4	2			21
كازاخستان	ذكر										1
	أنثى										
	المجموع										1
كينيا	ذكر			1	34	26	1				68
	أنثى				23	16	1		1		52
	المجموع				57	42	2	1	1		120





الجدول 3: عدد الموظفين الدوليين من الفئة الفنية، بحسب الجنسية، ونوع الجنس، ومستوى الرتبة

الجنسية	الجنس	ف-1	ف-2	ف-3	ف-4	ف-5	مد-1	مد-2	أع م	وأع	المجموع
موزامبيق	ذكر	1		2		1					4
	أنثى		1		2	1					4
	المجموع		2	2	2	2					8
ميانمار	ذكر	1		3							4
	أنثى		1	1							2
	المجموع		2	4							6
ناميبيا	ذكر				1						1
	أنثى										
	المجموع				1						1
نيبال	ذكر			4	3						7
	أنثى		3	7	5	2					17
	المجموع		3	11	8	2					24
هولندا	ذكر	2		7	3	3	1	1			17
	أنثى		4	4	5	2	1	1			13
	المجموع		2	11	8	5	2	2			30
نيوزيلندا	ذكر			1		3					4
	أنثى				4	2					6
	المجموع			1	4	5					10
نيكاراغوا	ذكر	1		2	3	1					7
	أنثى		1				1				2
	المجموع		2	2	3	1	1				9
النيجر	ذكر			1			1				2
	أنثى		2	8	4	2					16
	المجموع		2	9	4	2	1				18
نيجيريا	ذكر	1		3	1	1	2				8
	أنثى		1	3	3	1					8
	المجموع		2	6	4	2	2				16
مقدونيا الشمالية	ذكر						1				1
	أنثى							1			2
	المجموع						2				3
النرويج	ذكر			1							1
	أنثى		1		1			1			3
	المجموع		1		1			1			4
غير ذلك -يوغوسلافيا السابقة	ذكر										
	أنثى					1					1
	المجموع					1					1
باكستان	ذكر	3	3			1	1				8
	أنثى		1	22	16	7	1	1			48
	المجموع		4	25	16	8	2	1			56
بنما	ذكر				2						2
	أنثى			1	1						2
	المجموع			1	3						4
بيرو	ذكر	1	1								6
	أنثى				1						1
	المجموع		1	1	1						7

الجدول 3: عدد الموظفين الدوليين من الفئة الفنية، بحسب الجنسية، ونوع الجنس، ومستوى الرتبة

الجنسية	الجنس	ف-1	ف-2	ف-3	ف-4	ف-5	مد-1	مد-2	أع م	و أع	المجموع
الفلبين	ذكر			4	5	1					10
	أنثى			3	3	1					7
	المجموع			7	8	2					17
بولندا	ذكر				3	1					4
	أنثى		1								1
	المجموع		1		3	1					5
البرتغال	ذكر		1	2	1	5	1				10
	أنثى		1	5	1	1	1				9
	المجموع		2	7	2	6	2				19
جمهورية كوريا	ذكر		2	7	2	1	1				13
	أنثى		1	4		2					7
	المجموع		3	11	2	3	1				20
جمهورية مولدوفا	ذكر										
	أنثى			1							1
	المجموع			1							1
رومانيا	ذكر			2							2
	أنثى			2	1						3
	المجموع			4	1						5
الاتحاد الروسي	ذكر			3	5						8
	أنثى		1	1	2	2					6
	المجموع		1	4	7	2					14
رواندا	ذكر		3	3	1	1					8
	أنثى		1	12	6	2	1				22
	المجموع		4	15	7	3	1				30
ساموا	ذكر										
	أنثى					1					1
	المجموع					1					1
السنغال	ذكر		1	6	5	2		1			15
	أنثى		1	10	5	3	1				20
	المجموع		2	16	10	5	1	1			35
صربيا	ذكر			2			1				3
	أنثى			1	2						3
	المجموع			3	2		1				6
سيراليون	ذكر				1	1					2
	أنثى				1	1	1				6
	المجموع				2	2	2	1			8
سنغافورة	ذكر						1				1
	أنثى										
	المجموع						1				1
سلوفاكيا	ذكر										
	أنثى			1							1
	المجموع			1							1
سلوفينيا	ذكر										
	أنثى			1	1		1				3
	المجموع			1	1		1				3

الجدول 3: عدد الموظفين الدوليين من الفئة الفنية، بحسب الجنسية، ونوع الجنس، ومستوى الرتبة

المجموع	وأع	أعم	مد-2	مد-1	ف-5	ف-4	ف-3	ف-2	ف-1	الجنس	الجنسية
1			1							ذكر	الصومال
7			1		2	2	2			أنثى	
8			2		2	2	2			المجموع	
10					1	5	4			ذكر	جنوب أفريقيا
12				2	3	3	4			أنثى	
22				2	4	8	8			المجموع	
2							1		1	ذكر	جنوب السودان
5							3	2		أنثى	
7							4	2	1	المجموع	
33			1	2	4	10	14	2		ذكر	إسبانيا
21				3	3	6	8	1		أنثى	
54			1	5	7	16	22	3		المجموع	
1						1				ذكر	سري لانكا
2						1	1			أنثى	
3						2	1			المجموع	
1							1			ذكر	دولة فلسطين
										أنثى	
1							1			المجموع	
7		1			1	2	2	1		ذكر	السودان
24			1	1	2	9	6	5		أنثى	
31		1	1	1	3	11	8	6		المجموع	
8					3	2	2	1		ذكر	السويد
14		1		2	4	3	4			أنثى	
22		1		2	7	5	6	1		المجموع	
10			1		1	5	3			ذكر	سويسرا
8				1	3	2	2			أنثى	
18			1	1	4	7	5			المجموع	
13				1		2	9	1		ذكر	الجمهورية العربية السورية
16					1	5	8	2		أنثى	
29				1	1	7	17	3		المجموع	
3						2	1			ذكر	طاجيكستان
9					1	1	5	2		أنثى	
12					1	3	6	2		المجموع	
8					3	2	1	2		ذكر	تايلند
										أنثى	
8					3	2	1	2		المجموع	
1						1				ذكر	توغو
8				1	1	3	3			أنثى	
9				1	1	4	3			المجموع	
2							1	1		ذكر	ترينيداد وتوباغو
										أنثى	
2							1	1		المجموع	
3			1			2				ذكر	تونس
6					1	3	2			أنثى	
9			1		1	5	2			المجموع	
8						2	5	1		ذكر	تركيا

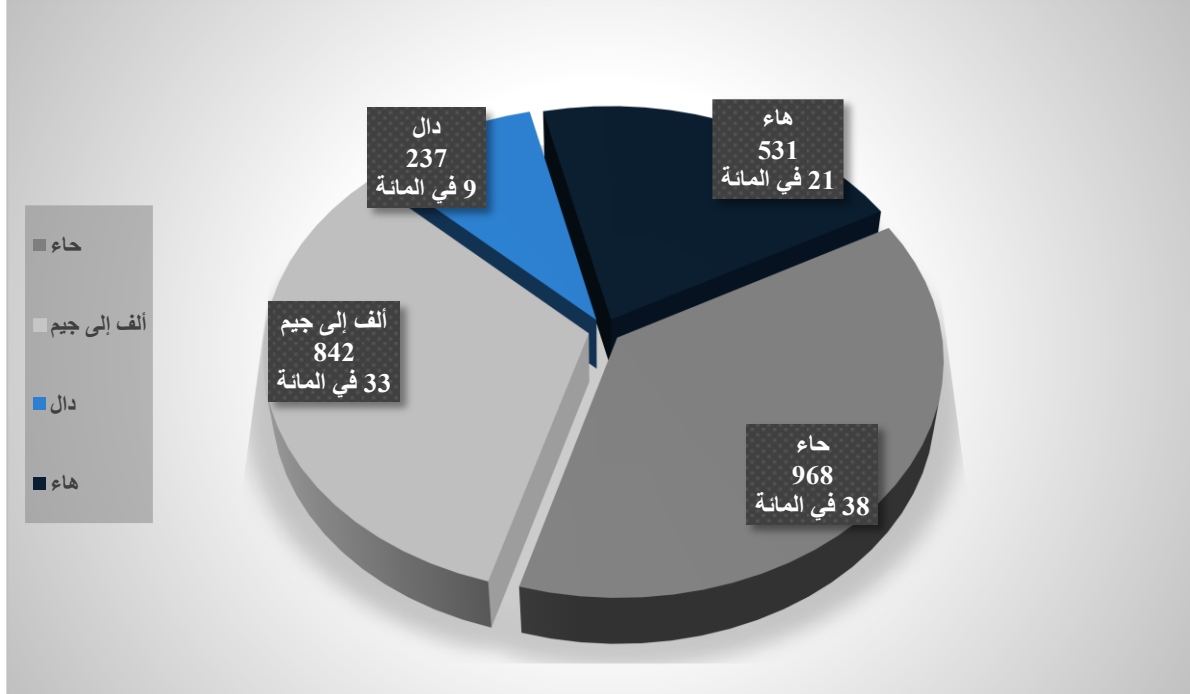
الجدول 3: عدد الموظفين الدوليين من الفئة الفنية، بحسب الجنسية، ونوع الجنس، ومستوى الرتبة

الجنسية	الجنس	ف-1	ف-2	ف-3	ف-4	ف-5	مد-1	مد-2	أع م	و أع	المجموع
	أنثى			1	1	2					4
	المجموع		1	6	3	2					12
	ذکر	5	10	11	4	1					31
أوغندا	أنثى		3	15	13	2					33
	المجموع	8	25	24	6	1					64
	ذکر			1		2					3
أوكرانيا	أنثى			5	3	1					9
	المجموع		5	4	1	2					12
	ذکر	3	13	19	7	4	1				47
المملكة المتحدة لبريطانيا العظمى وأيرلندا الشمالية	أنثى		1	12	24	10	5	2			54
	المجموع	4	25	43	17	9	3				101
	ذکر			2		1					3
جمهورية تنزانيا المتحدة	أنثى				2						2
	المجموع		2	2	1	1					5
	ذکر	1	7	15	43	17	10	4	1	1	99
الولايات المتحدة الأمريكية	أنثى		3	19	25	10	8	5			70
	المجموع	1	10	34	68	27	18	9	1	1	169
	ذکر		1	3							4
أوروغواي	أنثى			1	1	1					3
	المجموع		1	4	1	1					7
	ذکر			2							2
أوزبكستان	أنثى			1							1
	المجموع		3								3
	ذکر		1								1
جمهورية فنزويلا البوليفارية	أنثى			1							1
	المجموع		2								2
	ذکر										1
فييت نام	أنثى				1						1
	المجموع		1								2
	ذکر										1
اليمن	أنثى		3	5	4						12
	المجموع		3	5	4						12
	ذکر	1	2	2	2	1	1				7
زامبيا	أنثى		2	1	4	2					9
	المجموع		3	3	6	3	1				16
	ذکر			3	7	7	2				19
زيمبابوي	أنثى			12	11	2		1			26
	المجموع		3	19	18	4		1			45

## توزيع الموظفين بحسب تصنيف مشقة العمل ومراكز العمل

4- من أصل 2 578 موظفا دوليا من الفئة الفنية، كان 768 (29.8 في المائة) يعملون في مراكز العمل المصنفة دال أو هاء من حيث المشقة (الشكل 2).

الشكل 2: الموظفون الدوليون من الفئة الفنية بحسب تصنيف مشقة العمل (باستثناء الموظفين الفنيين المبتدئين)



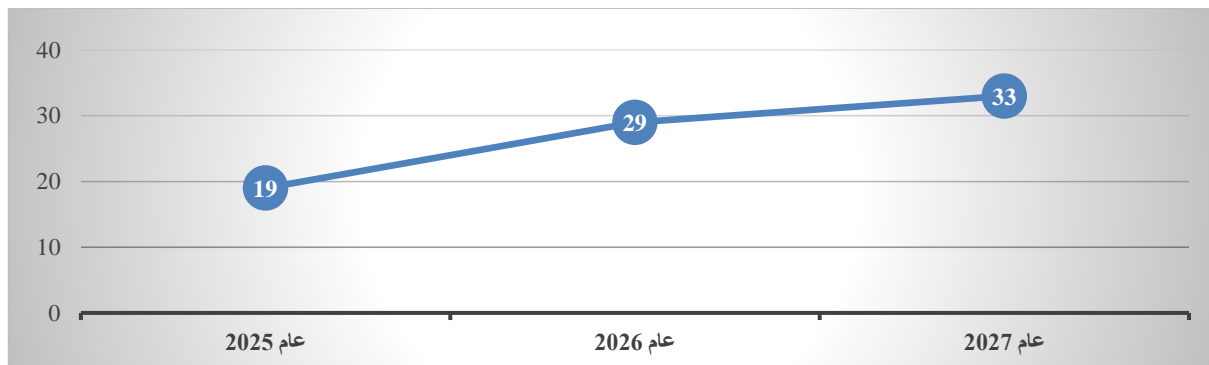
ملاحظات:

- تصنف لجنة الخدمة المدنية الدولية مراكز العمل بحسب درجة المشقة. ومراكز العمل من الفئة "حاء" هي المقار الرئيسية أو المواقع المعينة المماثلة. وتُصنف مراكز العمل بحسب درجة المشقة من "ألف" إلى "هاء" حيث "ألف" أقلها مشقة. وتراعى عند تحديد درجة المشقة الظروف من حيث السلامة والأمن، والرعاية الصحية، والإسكان، والمناخ، ومدى انعزال الموقع، وتوافر متطلبات العيش الأساسية.
- الأرقام لا تشمل الموظفين في إجازة بدون مرتب أو الموظفين المعارين أو المنتدبين إلى وكالات أخرى.

## توقعات تقاعد الموظفين

5- في عام 2024، تقاعد 27 موظفا دوليا من الفئة الفنية. وبين عامي 2025 و2027، سيببلغ 81 موظفا (3.1 في المائة) من المجموع البالغ 2 578 موظفا، سن التقاعد الإلزامية وهي 65 سنة (الشكل 3).

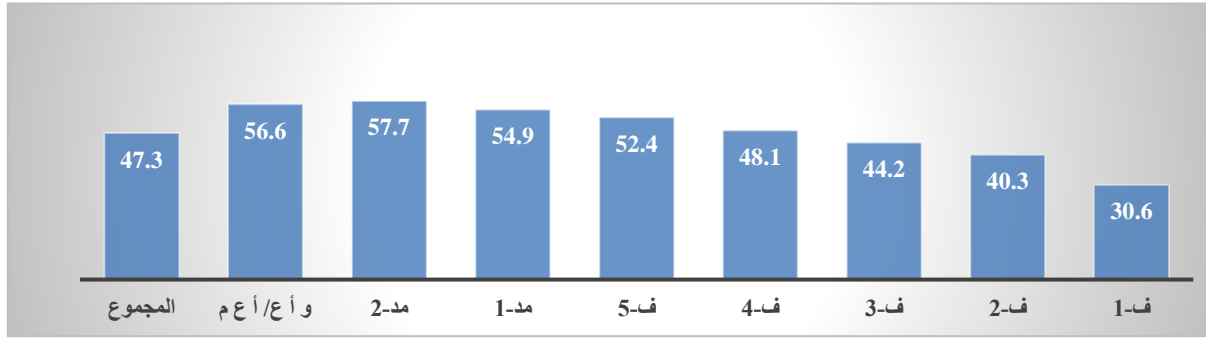
الشكل 3: الموظفون الدوليون من الفئة الفنية البالغون سن التقاعد الإلزامية



متوسط عمر الموظفين

6- متوسط عمر الموظفين الدوليين من الفئة الفنية في البرنامج هو 47.3 سنة (الشكل 4).

الشكل 4: الموظفون الدوليون من الفئة الفنية، بحسب العمر



## إحصاءات ملاك الموظفين الفنيين المبتدئين

نوع الجنس والتمثيل الجغرافي، بحسب مستوى الرتبة

7- انخفض مجموع عدد الموظفين الفنيين المبتدئين بنسبة 5 نقاط مئوية، وذلك من 57 في 31 ديسمبر/كانون الأول 2023 إلى 54 في 31 ديسمبر/كانون الأول 2024.

الجدول 4: عدد الموظفين الفنيين المبتدئين، بحسب نوع الجنس والتمثيل الجغرافي					
نسبة البلدان النامية	البلدان النامية	نسبة النساء	النساء	المجموع	
11.1	6	64.8	35	54	2024
11.1	6	64.8	35	54	ف-2
0.0	0	0.0	0	0	ف-1
7.0	4	70.2	40	57	2023
5.5	3	69.1	38	55	ف-2
50.0	1	0	2	2	ف-1