



ANEXO I: DATOS BÁSICOS DE 2020


	2020	2019	2018
Panorama general			
Número de personas que recibieron asistencia directa en forma de alimentos, TBM y cupones para productos por medio de operaciones ¹	115,5 millones	97,1	84,9
<i>De los cuales (en millones)</i>			
Mujeres	27,8	23,0	17,4
Hombres	21,1	15,7	15,3
Niñas	33,8	29,5	26,8
Niños	32,8	28,9	25,4
Por medio de actividades financiadas con cargo a fondos fiduciarios			1,8

	2020	2019	2018
Desglose por actividades principales			
	<i>(en millones)</i>		
	11,0	10,6	14,7
	2,5	2,9	3,4
	19,6	15,5	13,1
	82,4	68,1	53,7
	4,2	4,2	3,9
	2,1	27,9	24,5
		millones de personas	millones de personas

Transferencias de recursos no condicionadas para favorecer el acceso a los alimentos







	82,9	60,8	52,2
	millones de personas recibieron asistencia alimentaria no condicionada en forma de alimentos, TBM y cupones para productos		

Actividades relacionadas con las comidas escolares

	15,0	17,3	16,4
	millones de escolares recibieron comidas en la escuela o raciones para llevar a casa		
		50	51
	de los cuales el 50 % fueron niñas		

¹ Las operaciones comprenden 85 PEP.

ANEXO I: DATOS BÁSICOS DE 2020

	2020		2019	2018
Nutrición y lucha contra el VIH/sida				
	11,8	millones de niños recibieron apoyo nutricional especial	10,8	9,7
	5,5	millones de mujeres recibieron apoyo nutricional adicional	6,2	6,1
	0,5	millones de personas afectadas por el VIH/sida recibieron ayuda alimentaria del PMA	0,4	0,3
	19	países recibieron asistencia del PMA de un total de 35 países que participan en la iniciativa de acción acelerada para acabar con el VIH y el sida	18	n. d.
Actividades de creación de activos y apoyo a los medios de subsistencia				
	7,7	millones de personas recibieron asistencia alimentaria del PMA para cubrir los déficits inmediatos de alimentos, a la vez que recibieron capacitación y construyeron activos destinados a fomentar su resiliencia ante las crisis y fortalecer sus medios de subsistencia	9,6	10
Actividades relacionadas con la adaptación al cambio climático y la gestión de riesgos				
	2,5	millones de personas se han beneficiado de productos alimenticios y TBM a través del seguro contra riesgos climáticos y las medidas preventivas	n. d.	n. d.
Trabajo en asociación				
	911	ONG trabajaron con el PMA	850	837
	161	millones de dólares provenientes de empresas y entidades privadas que prestaron apoyo mediante donaciones en efectivo y en especie	101	84
	26	asociados para emergencias	26	23
	8	misiones conjuntas de evaluación de los cultivos y la seguridad alimentaria realizadas por la FAO y el PMA	4	4
	5	misiones conjuntas de evaluación realizadas por el ACNUR y el PMA	3	4
Países en desarrollo y asistencia del PMA				
	79	porcentaje de alimentos adquiridos, en toneladas, en países en desarrollo	81	79
	91	porcentaje de recursos multilaterales asignados a la eliminación de las causas profundas que llegaron a los países donde se concentra la asistencia	100	96
	41	porcentaje de recursos asignados para el desarrollo que llegaron a los países menos adelantados	44	53