










## ANNEXE I: CHIFFRES CLÉS POUR 2020

	2020	2019	2018
<b>Vue d'ensemble</b>			
Nombre de personnes ayant bénéficié directement d'une assistance sous la forme de produits alimentaires, de transferts de type monétaire et de bons-produits			
Dans le cadre d'opérations <sup>1</sup>	115,5 millions	97,1	84,9
<i>dont (en millions)</i>			
Femmes	27,8	23,0	17,4
Hommes	21,1	15,7	15,3
Filles	33,8	29,5	26,8
Garçons	32,8	28,9	25,4
Dans le cadre d'activités financées par des fonds d'affectation spéciale			1,8
	<b>2020</b>	<b>2019</b>	<b>2018</b>
<b>Ventilation par activités clés</b>			
	<i>(en millions)</i>		
11,0	réfugiés	10,6	14,7
2,5	rapatriés	2,9	3,4
19,6	personnes déplacées	15,5	13,1
82,4	résidents	68,1	53,7
4,2	millions de tonnes d'aliments distribués	4,2	3,9
2,1	milliards de dollars: montant des transferts de type monétaire et des bons-produits distribués à 38,4 millions de personnes	27,9 millions de personnes	24,5 millions de personnes
<b>Transferts de ressources non assortis de conditions pour favoriser l'accès à la nourriture</b>			
	82,9	60,8	52,2
	millions de personnes ont bénéficié d'une assistance alimentaire inconditionnelle sous la forme de produits alimentaires, de transferts de type monétaire ou de bons-produits		
<b>Repas scolaires</b>			
	15,0	17,3	16,4
	millions d'écoliers ont reçu des repas scolaires ou des rations à emporter		
	dont 50 pour cent de filles	50	51

<sup>1</sup> Les opérations comprennent 85 PSP.

## ANNEXE I: CHIFFRES CLÉS POUR 2020

	2020		2019	2018
<b>Nutrition et VIH/sida</b>				
	11,8	millions d'enfants ont bénéficié d'un soutien nutritionnel spécial	10,8	9,7
	5,5	millions de femmes ont bénéficié d'un soutien nutritionnel supplémentaire	6,2	6,1
	0,5	million de personnes touchées par le VIH et le sida ont reçu une assistance alimentaire du PAM	0,4	0,3
	19	pays ont reçu une assistance du PAM sur les 35 pays qui participent à l'initiative axée sur l'accélération de la riposte au VIH et au sida	18	s. o.
<b>Création d'actifs et appui aux moyens d'existence</b>				
	7,7	millions de personnes ont reçu une assistance alimentaire du PAM afin de combler leurs déficits vivriers immédiats, tout en bénéficiant d'une formation et en construisant des actifs en vue de renforcer leur résilience face aux chocs et leurs moyens d'existence	9,6	10
<b>Adaptation au changement climatique et gestion des risques</b>				
	2,5	millions de personnes ont bénéficié d'une assistance sous la forme de produits alimentaires et de transferts de type monétaire au titre de l'assurance contre les risques climatiques et de mesures préventives	s. o.	s. o.
<b>Travail en partenariat</b>				
	911	organisations non gouvernementales ont travaillé avec le PAM	850	837
	161	millions de dollars: valeur de l'appui apporté par des entreprises et entités privées sous forme de dons en espèces et en nature	101	84
	26	partenaires de réserve	26	23
	8	missions d'évaluation conjointe des récoltes et de la sécurité alimentaire conduites avec la FAO	4	4
	5	missions d'évaluation conjointe conduites avec le HCR	3	4
<b>Pays en développement et assistance du PAM</b>				
	79	pour cent des produits alimentaires ont été achetés dans des pays en développement	81	79
	91	pour cent des ressources multilatérales fournies pour remédier aux causes profondes ont été allouées aux pays sur lesquels le PAM concentre son action	100	96
	41	pour cent des ressources affectées au développement ont été allouées aux pays les moins avancés	44	53