

برنامج
الأغذية
العالمي



Programme
Alimentaire
Mondial

World
Food
Programme

Programa
Mundial
de Alimentos

Исполнительный совет
Вторая очередная сессия

Рим, 9–13 ноября 2009 года

РЕСУРСЫ, ФИНАНСОВЫЕ И БЮДЖЕТНЫЕ ВОПРОСЫ

Пункт 5 повестки дня

На утверждение

R

Distribution: GENERAL
WFP/EB.2/2009/5-A/1
9 October 2009
ORIGINAL: ENGLISH

ДВУХГОДИЧНЫЙ ПЛАН УПРАВЛЕНИЯ ВПП (2010–2011 годы)



Настоящий документ опубликован в ограниченном количестве экземпляров.
С документами Исполнительного совета можно ознакомиться
на веб-сайте ВПП (<http://www.wfp.org/eb>).

Содержание

Резюме	5
Проект решения	17
Раздел I. Финансовый обзор	19
Раздел II. Бюджет прямых оперативных и прямых вспомогательных расходов	26
Обзор оперативных потребностей	31
Оперативные потребности в разбивке по категориям программ	34
Оперативные потребности в разбивке по составляющим затрат	38
Оперативные потребности в разбивке по регионам	43
Повышение эффективности операций	56
Раздел III. Бюджет оперативно-функционального и административного обслуживания программ	65
Поддержка программ – региональные бюро и страновые отделения	72
Поддержка программ – штаб-квартира	75
Управление и административная работа	78
Раздел IV. Внебюджетные ресурсы	91
Специальные счета	92
Целевые фонды и двусторонние операции	93
Приложение I. Меры по выполнению замечаний и рекомендаций ККАБВ и Финансового комитета ФАО в отношении плана управления на 2008–2009 годы	99
Приложение II.	102
Таблица А.П.1. Предполагаемые поступления и расходы и изменение сумм остатков средств в 2008–2009 годах (в долл. США)	102
Таблица А.П.2. Предполагаемые поступления и расходы и изменение сумм остатков средств в 2010–2011 годах (в долл. США)	103
Таблица А.П.3. Штатное расписание сотрудников по статьям "ОФАОП" и "ПВР", в разбивке по разделам ассигнований, в 2008–2009 и 2010–2011 годах	104
Таблица А.П.4. Организационные подразделения, финансируемые по статье "ОФАОП", в разбивке по разделам ассигнований, в 2008–2009 и 2010–2011 годах (в тыс. долл. США)	112
Приложение III. Управление оценки: Программа работы и бюджет на 2010 – 2011 годы	122
Приложение IV. Инициативы в области информационных технологий	126
Приложение V. Методология составления бюджета	129
Приложение VI. Сводная таблица результатов стратегической деятельности	131
Приложение VII. Показатели динамики расходов	144
Приложение VIII. Непредвиденные потребности	145
Приложение IX. Терминология	147
Сокращения, использованные в документе	156



РЕЗЮМЕ

ОСНОВНЫЕ ВОПРОСЫ

- Предлагаемый общий бюджет на 2010–2011 годы, включая оперативные потребности в размере 8,37 млрд. долл. США, расходы на оперативно-функциональное и административное обслуживание программ (ОФАОП), а также внебюджетные ресурсы, составляет 9,42 млрд. долл. США.
- Поступления по линии косвенных вспомогательных расходов (КВР) оцениваются в 476 млн. долл. США на основе оценки вероятных поступлений в размере 7,5 млрд. долл. США, что соответствует примерно 84 процентам прогнозируемого объема программы работы, составляющего 8,95 млрд. долл. США (включая КВР).
- Предлагаемый бюджет ОФАОП в размере 476 млн. долл. США соответствует предполагаемым уровням финансирования и отражает незначительное увеличение по отношению к уровням 2009 года, в основном вследствие увеличения расходов по персоналу.
- В предлагаемом бюджете ОФАОП определены пять приоритетных областей. Их финансирование в полном объеме возможно только в том случае, если поступления превысят прогнозируемые уровни.

1. План управления содержит обзор сметы необходимых ресурсов и планируемых направлений деятельности на период 2010–2011 годов. План представляется Исполнительному совету на рассмотрение и утверждение использования поступлений по линии КВР, которые ожидаются в соответствующий двухгодичный период. Поступления по линии КВР и расходы ВПП зависят от прогнозируемого объема оперативной программы. План обеспечивает прогноз и подробный анализ расходов на оперативную деятельность на двухгодичный период 2010–2011 годов.

Условия и стратегия проведения операций

⇒ *Рост масштабов голода в мире*

2. Работа ВПП в период 2010–2011 годов будет проходить в сложных условиях проведения операций, характеризующихся глобальным экономическим кризисом, все более серьезными стихийными бедствиями и возрастающими масштабами голода.
3. Согласно оценке Продовольственной и сельскохозяйственной организации Объединенных Наций (ФАО), в 2009 году каждый день будут голодать 1,02 млрд.



человек. В абсолютных значениях это представляет увеличение на 100 млн. человек по сравнению с 2008 годом¹. Такой рост масштабов голода не является следствием глобального неурожая; он обусловлен мировым экономическим и продовольственным кризисом, который привел к снижению доходов, росту безработицы, повышению цен на продовольствие во многих странах и все более серьезным стихийным бедствиям, включая длительную засуху в районе Африканского Рога. Эти факторы, в свою очередь, ограничивают доступ к продовольствию для бедных.

4. Экономический кризис идет вслед за кризисом цен на продовольствие и топливо 2008 года. По данным ФАО, несмотря на то, что цены на продовольствие на мировых рынках в последние месяцы снизились, внутренние цены на товары в 80 процентах развивающихся стран выше, чем они были год назад. Для людей с низким уровнем дохода, расходующих значительную часть своего дохода на основные продукты питания, это означает продолжительное резкое снижение реальной покупательной способности.
5. В результате глобальных экономического и продовольственного кризисов приостановилось весьма успешное движение вперед в борьбе с нищетой и голодом, а в ряде стран наблюдается даже ухудшение ситуации. Это означает задержку в достижении к 2015 году целей в области развития, сформулированных в Декларации тысячелетия (ЦДТ).
6. ВПП достигла исторического показателя удовлетворения около 10 процентов срочных потребностей в связи с голодом, установленного ФАО. С учетом резкого увеличения численности голодающих в последние два года, в настоящем Плане управления предусмотрено обеспечение помощью 8 процентов из 1,02 миллиарда голодающего населения. Кроме того, с учетом прошлых лет, мы запланировали обеспечение финансированием 92 процентов программы работ. С учетом прогнозируемого объема поступлений за 2008 год мы определили консервативный вариант сметы финансирования на уровне 84 процента установленных потребностей.

⇒ *Стратегия ВПП и оценка результатов*

7. Стратегический план ВПП (2008–2011 годы)² служит прочной основой, опираясь на которую ВПП может бороться с быстро меняющимися масштабами голода в мире. В Плане представлены концепция, миссия и стратегическая направленность ВПП, базирующиеся на пяти Стратегических задачах и 14 согласованных целях. Его целью является поддержка предпринимаемых правительствами усилий и глобальных усилий по обеспечению долгосрочных решений проблемы голода. ВПП рассматривает все свои действия через призму страновых стратегий борьбы с голодом, совместных усилий Организации Объединенных Наций на страновом уровне и с учетом деятельности Целевой группы Генерального секретаря высокого уровня по глобальному кризису в области продовольственной безопасности и согласованности действий учреждений, расположенных в Риме.
8. ВПП сделала упор на наращивание потенциала по осуществлению все более сложных и опасных операций чрезвычайной помощи, масштабы которых возросли в

¹ Joint FAO/IFAD/WFP News Release, *1.02 Billion People Hungry*, Rome, 19 June 2009 (Совместный пресс-релиз ФАО/МФСР/ВПП "1,02 миллиарда голодающих").

² На своей ежегодной сессии 2009 года Совет принял решение продлить срок действия Стратегического плана ВПП на два года, до конца 2013 года (решение 2009/EB.A/3).



прошедшем двухгодичном периоде на 77 процентов. По сравнению с фактическими расходами в 2007 году запланированный объем потребностей на 2010 год был увеличен вдвое.

9. Для реализации своей стратегии ВПП укрепляет свои механизмы адресной помощи в целях удовлетворения критических потребностей голодающих и оказывает содействие в снижении зависимости от помощи посредством программ передачи ответственности за борьбу с голодом на местный уровень. Для осуществления своей стратегии ВПП постоянно стремится оценивать и согласовывать свои подходы с учетом изменения условий проведения внешних операций и финансирования и применять свой инструментарий для преодоления голода и удовлетворения гуманитарных потребностей, позволяющий в максимальной степени учитывать ситуацию на местных рынках и местные условия.
10. Ход достижения Стратегических задач измеряется с использованием Ориентировочных стратегических результатов ВПП³. Эти ориентировочные результаты служат основой для согласования мониторинга на страновом уровне со Стратегическим планом, позволяя ВПП отслеживать результаты и итоги на уровне проектов, которые затем могут быть объединены в целях демонстрации достижений на общеорганизационном уровне. Ориентировочные стратегические результаты ВПП приведены в Приложении VI к настоящему документу.
11. ВПП продолжает осуществление программ передачи ответственности за борьбу с голодом на местный уровень, что способствует снижению степени зависимости от внешней помощи. На следующий двухгодичный период предусмотрено прекращение операций в четырех странах, при этом в одной стране будут развернуты новые операции (чистое сокращение – три страны).

³ WFP/EB.1/2009/5-C.



Финансовый обзор

⇒ Предлагаемый бюджет ВПП на двухгодичный период 2010–2011 годов

12. Предлагаемый общий бюджет на 2010–2011 годы, включая внебюджетные ресурсы, составляет 9,42 млрд. долл. США.

Таблица 1. ПРЕДЛАГАЕМЫЙ БЮДЖЕТ НА 2010–2011 годы (млн. долл. США)	
Оперативные потребности*	8 367,8
Регулярный бюджет ОФАОП	476,0
Общий фонд (без учета специальных счетов и регулярного бюджета ОФАОП)	69,3
Специальные счета, целевые фонды и двусторонние взносы	506,0
Общий бюджет Плана управления	9 419,1

* Оперативные потребности без учета КВР.

13. Из общего бюджета 89 процентов связано с прямыми оперативными расходами и прямыми вспомогательными расходами (ПВР) на операции ВПП: чрезвычайные операции (ЧО), долговременные операции по оказанию чрезвычайной помощи и восстановлению (ДОПВ), проекты развития (ПР) и специальные операции (СО).
14. Основным фактором при определении расходов по линии ОФАОП являлся объем ожидаемых поступлений по линии косвенных вспомогательных расходов, прогнозируемый в размере 476 млн. долл. США. Вследствие этого косвенные расходы на двухгодичный период предусмотрены в бюджете в размере 476 млн. долл. США (238 млн. долл. США в год). Предлагаемые расходы по линии ОФАОП примерно на 6 процентов превышают сумму 225 млн. долл. США, утвержденную на 2009 год. Это увеличение объясняется ростом стандартных ставок расходов по персоналу, дополнительным финансированием приоритетных областей, включая чрезвычайные расходы на местах.
15. Расходы по линии Общего фонда, в том числе расходы на финансирование фондов основного капитала, обеспечения безопасности и средств для мер быстрого реагирования, составляют 69,3 млн. долл. США. Они включают: i) единовременное выделение дополнительных ассигнований по статье ОФАОП в сумме до 25,9 млн. долл. США; ii) обязательные расходы на финансирование Департамента по вопросам охраны и безопасности Организации Объединенных Наций (ДОБОУН) в сумме 24,4 млн. долл. США; iii) перенос в другую статью 14,5 млн. долл. США из 22,5 млн. долл. США, утвержденных на усовершенствование системы безопасности ВПП на местах; и iv) авансирование 4,5 млн. долл. США на укрепление партнерского сотрудничества с частным сектором и реализацию стратегии мобилизации финансовых средств.
16. Внебюджетные ресурсы, включающие специальные счета, целевые фонды и двусторонние взносы, вместе составляют в виде прогнозируемых расходов на 2010–2011 годы 506 млн. долл. США
17. Прогнозируемый объем поступлений за указанный двухгодичный период установлен в сумме 7,5 млрд. долл. США. Она рассчитана на основе всестороннего анализа, подкрепленного многолетней динамикой тенденций поступления средств от доноров. Этот уровень поступлений позволит получить в виде дохода по статье КВР



как минимум 476 млн. долл. США, что совпадает с предложением в отношении поступлений по статье ОФАОП.

18. Прогнозируемые уровни поступлений по линии КВР и планируемых расходов, связанных с ОФАОП, приведут к образованию сальдо на уравнительном счете ОФАОП в размере 44,5 млн. долл. США по состоянию на 31 декабря 2011 года и позволят и далее применять ставку КВР в размере 7,0 процента.

⇒ *Обзор двухгодичного периода 2008–2009 годов*

19. В первоначальном двухгодичном Плане управления ВПП (2008–2009 годы)⁴ прогнозируемая программа работы ВПП определена в размере 5,8 млрд. долл. США с учетом КВР. Согласно этому Плану, ВПП планирует распределить в рамках ЧО, ДОПВ и ПР 7,81 млн. т продовольствия среди 90 млн. человек, находящихся в условиях хронического отсутствия продовольственной безопасности, в 76 странах.
20. На прогнозируемую программу работы, содержащуюся в указанном Плане управления, в значительной степени повлияли непредвиденные события. Она была скорректирована с учетом двух факторов: i) увеличения оперативных потребностей; и ii) пересчета расходов с учетом изменений оперативных расходов, включая цены на товары, расходы на топливо и обменные курсы доллара США. Чистая корректировка объема программы работы по итогам этого пересчета расходов заключалась в увеличении на 570 млн. долл. США.
21. Общие расходы на 2008–2009 годы оцениваются в 8,35 млрд. долл. США, что на 35 процентов превышает первоначальный бюджет в размере 6,17 млрд. долл. США, предложенный в Плане управления (2008–2009 годы). Наибольшее увеличение оперативных расходов связано с чрезвычайными операциями, объем которых, по оценкам, превышает запланированный на 77 процентов, или 1,05 млрд. долл. США. Общие косвенные расходы увеличились на 119 млн. долл. США, или 31 процент, что меньше общего увеличения расходов, составившего 35 процентов.

Оперативные потребности

22. Прогнозируемая программа работ, объем которой составляет 8,95 млрд. долл. США (включая КВР), отражает потребности проводимых в 73 странах⁵ операций ВПП, которые направлены на удовлетворение продовольственных потребностей 83 млн. получателей помощи и для которых требуется 8,68 млн. т продовольствия. По оценке ВПП, общее число получателей помощи в течение двухгодичного периода может достичь 100 млн. человек.
23. С учетом многолетних тенденций в двухгодичном периоде 2010–2011 годов может возрасти объем непредвиденных потребностей. Оценка таких потребностей и обусловившие ее факторы риска представлены в Приложении VIII.
24. Прогнозируемая программа работы на период 2010–2011 годов предусматривает сокращение расходов на 2,83 млрд. долл. США по сравнению со сметой программы работы на 2008–2009 годы.

⁴ В первоначальном Плане управления (2008–2009 годы) содержится ссылка на документ WFP/EB.2/2007/5-A/1, утвержденный Советом на его Второй регулярной сессии 2007 года

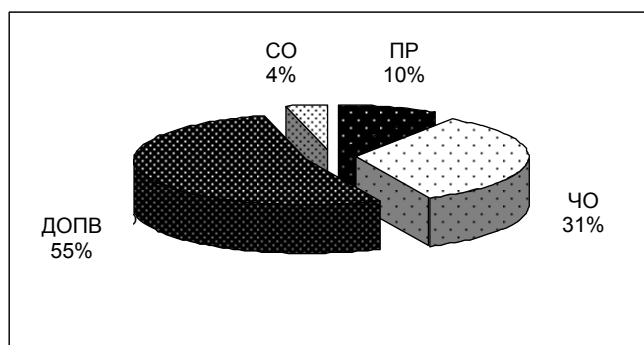
⁵ ВПП осуществляет операции в 73 странах и имеет представительства еще в пяти странах, в которых ВПП ведет мониторинг продовольственной безопасности.



25. Более половины объема прогнозируемой программы работы на 2010 год будет приходиться на десять стран, в которых запланированы наиболее масштабные программы ВПП. Изменения объема операций или расходов на них в этих странах оказывают значительное воздействие на программу работы. Девять из первых десяти стран, в которых предусматриваются операции в 2010–2011 годах, входили также в число первых десяти стран в 2009 году, что свидетельствует о том, что, как ожидается, районы проведения операций ВПП в 2010–2011 годах не претерпят существенных изменений по сравнению с предыдущим годом.

⇒ *Анализ категорий программ*


Рисунок 1. Оперативные потребности на 2010–2011 годы в разбивке по категориям программ (в стоимостном выражении)



26. **Чрезвычайные операции и долговременные операции помощи и восстановления.** Предполагается, что запланированные оперативные потребности на проведение ЧО возрастут на 88 процентов по сравнению с первоначальным вариантом Плана управления (2008–2009 годы), увеличившись с 1,37 млрд. долл. США до 2,57 млрд. долл. США. Этот существенный рост обусловлен увеличением числа чрезвычайных операций с 7 (согласно Плану управления на 2008–2009 годы) до 14 (согласно Плану управления на 2010–2011 годы). Крупнейшими чрезвычайными операциями, запланированными на 2010 и 2011 годы, являются операции в Сомали, Судане и Чаде. Количество ДОПВ будет меньше.
27. **Проекты развития.** Потребности для ПР, как ожидается, немного уменьшатся (до 10 процентов) по сравнению с первоначальным Планом управления (2008–2009 годы). Крупнейшими по стоимости ПР ВПП являются проекты в Бангладеш, Уганде и Эфиопии.
28. **Специальные операции (СО).** Как ожидается, количество СО не изменится по сравнению с Планом управления (2008–2009 годы) и составит 15. Общая стоимость этих операций, согласно прогнозу, увеличится со 155 до 354 млн. долл. США, что отражает расширение масштабов и увеличение продолжительности операций по сравнению с операциями 2008–2009 годов.

⇒ Анализ составляющих затрат

**Рис. 2. Оперативные потребности на 2010–2011 годы
в разбивке по составляющим затрат
(в стоимостном выражении)**



29. **Расходы на продовольствие.** Стоимость прогнозируемых потребностей в продовольствии в объеме 8,68 млн. м.т. на 2010–2011 годы оценивается в 4,10 млрд. долл. США. Это представляет увеличение на 8 процентов по стоимости по сравнению со сметными расходами на 2008–2009 годы и уменьшение на 4 процента средней стоимости одной метрической тонны.
30. **Расходы на внешний транспорт.** ВПП предполагает, что ставки расходов на внешний транспорт в следующем двухгодичном периоде останутся стабильными. Стоимость фрахта на традиционных путях массовых морских перевозок снижается вследствие снижения спроса в результате глобального экономического кризиса. Однако последствия в отношении редко используемых и небезопасных путей морских перевозок в районах операций ВПП, таких как у берегов Западной Африки и Африканского Рога, были менее значительными.
31. **Расходы по линии внутренних транспортных, складских и погрузочно-разгрузочных операций (ВТСПРО).** На потребности ВТСПРО в 2010–2011 годах, согласно прогнозу, придется 22 процента общих оперативных потребностей по сравнению с 27 процентами в 2008–2009 годах. В стоимостном выражении потребности ВТСПРО, согласно прогнозу, увеличатся на 23 процента вследствие перевозки в следующем двухгодичном периоде большего тоннажа. При том, что большинство ставок ВТСПРО по операциям ВПП останутся неизменными, в нескольких странах, а именно в Афганистане, Демократической Республике Конго (ДРК), Кении, Судане, Чаде и Эфиопии, наблюдается увеличение ставок. Это увеличение объясняется в основном отсутствием безопасности, изменениями маршрутов поставок и режимов доставки, плохой дорожной инфраструктурой и колебаниями обменных курсов. Общее увеличение средних ставок ВТСПРО в расчете на одну метрическую тонну составляет 9 процентов по сравнению со сметными расходами на 2008–2009 годы.
32. **Прочие прямые оперативные расходы (ППОР).** На потребности ППОР, как ожидается, придется 7 процентов оперативного бюджета по сравнению с 5 процентами в 2008–2009 годах. Увеличение частично объясняется изменением классификации, в результате которой ряд расходов был отнесен к ППОР. Как ожидается, увеличению ППОР будут способствовать также расширение

использования таких инструментов, как купоны, и постоянные программы обеспечения питанием, такие как программы школьного питания.

33. **Прямые вспомогательные расходы (ПВР).** Прогнозируется незначительное увеличение доли ПВР в общих оперативных потребностях до 13 процентов по сравнению с первоначальным Планом управления на 2008–2009 годы. Это обусловливается увеличением количества операций с высокими расходами на обеспечение безопасности. ПВР связаны как с продовольственными, так и с непродовольственными проектами.

⇒ *Региональный анализ*

34. Разбивка оперативных потребностей по регионам показывает, что на регион южной части Африки, Восточной и Центральной Африки и Судан по-прежнему приходится основная часть оперативных потребностей ВПП. Разбивка показывает также значительное увеличение потребностей в регионе Ближнего Востока, Центральной Азии и Восточной Европы и в Азиатском регионе. Подробный обзор перспектив по каждому региону приводится в разделе II.

⇒ *Инструментарий повышения эффективности операций*

35. В ответ на призывы к разработке более специализированных инструментов, учитывающих местные условия и ситуацию на местных рынках, ВПП расширила масштабы ряда инициатив. Совершенствуются и продолжают осуществляться различные оперативные меры, в том числе программы раздачи денежных средств и купонов и программа "Закупки ради прогресса" (ЗРП). Осуществляется оценка продовольственной корзины в целях обеспечения того, чтобы она в большей степени была ориентирована на удовлетворение потребностей в питательных веществах, и, таким образом, была более эффективной в плане спасения жизни людей и сокращения масштабов недоедания. В целях более тщательного мониторинга последствий продовольственного и экономического кризисов для местных условий ВПП разработала Индекс экономических потрясений и голода (ИЭПГ). Оценки эффективности этих и других инструментов будут проводиться и впредь.



Бюджет оперативно-функционального и административного обслуживания программ

⇒ *Бюджет ОФАОП*

36. Исполнительному совету предлагается утвердить ассигнования по линии ОФАОП в размере 476 млн. долл. США на двухгодичный период 2010–2011 годов.

Таблица 2. ОФАОП В ГОДОВОМ ИСЧИСЛЕНИИ В РАЗБИВКЕ ПО СТАТЬЯМ АССИГНОВАНИЙ* (млн. долл. США)						
	Фактические			Сметные	Прогнозируемые	
	2006 год	2007 год	2008 год	2009 год	2010 год	2011 год
Поддержка программ – региональные бюро и страновые отделения	66	67	54	65	72,5	72,5
Поддержка программ – штаб-квартира	49	50	51	59	59,1	59,1
Управление и административное обеспечение	97	97	84	101	106,4	106,4
ВСЕГО	212	214	189	225	238,0	238,0

* Общий объем сметы на 2008–2009 годы составляет 414 млн. долл. США, что на 3 млн. долл. США превышает утвержденный Советом в октябре 2008 года объем на уровне 411 млн. долл. США. Разница в сумме 3 млн. долл. США обусловлена расходами 2008 года по обязательствам предыдущего периода.

37. Бюджет ОФАОП включает управление, административное обеспечение и поддержку программ в региональных бюро, страновых отделениях, штаб-квартире и отделениях связи и покрывает расходы ВПП, которые невозможно отнести непосредственно на ту или иную конкретную операцию.

⇒ *Приоритеты*

38. С помощью общеорганизационного процесса консультаций ВПП проанализировала всю свою деятельность и расходы по линии ОФАОП в целях обеспечения рациональной приоритетности ресурсов ОФАОП.

39. В целях совершенствования поддержки операций ВПП были выявлены следующие общеорганизационные приоритетные области, требующие периодических дополнительных ресурсов сверх ассигнований, выделенных в предыдущем двухгодичном периоде:

- представление отчетности;
- проведение оценок;
- обеспечение качества продовольствия;
- проведение ревизий и расследований; и
- обеспечение готовности на случай непредвиденных обстоятельств на местах.

40. В двухгодичном периоде 2010–2011 годов на эти приоритетные области предлагается выделить 8 млн. долл. США. Руководство ВПП решило, что средства



сверх этого уровня будут запрашиваться только в том случае, если фактические поступления по линии КВР превысят сметный показатель или если будет достигнута экономия по другим статьям бюджета ОФАОП.

41. **Общеорганизационные приоритетные области, требующие разовых дополнительных ресурсов.** ВПП традиционно использует уравнительный счет ОФАОП для финансирования разовых вложений в развитие систем и инфраструктуры и другие крупные инициативы в области управления. На двухгодичный период 2010–2011 годов ВПП предлагает выделить разовые ассигнования в сумме 25,9 млн. долл. США для инвестиций в следующих областях:

- осуществление проекта Комитета организаций-спонсоров Комиссии Тредуэя (КООС) в целях совершенствования внутреннего контроля и механизма общеорганизационного управления рисками (МОУР);
- завершение Программы обучения и повышения квалификации;
- модернизация системы информационных технологий (ИТ) и связанные с ней инициативы;
- руководство тематическими группами; и
- реформа системы внутреннего правосудия Организации Объединенных Наций – последствия для ВВП.

42. В течение следующего двухгодичного периода прогнозируемый в настоящее время объем текущей программы работы ВПП составляет 8,95 млрд. долл. США; при этом предлагается увеличить штат, финансируемый по линии ОФАОП, на 10 должностей.

⇒ *Инструменты для совершенствования управления ресурсами и отчетности*

43. В течение прошлого двухгодичного периода ВПП усовершенствовала свой инструментарий в целях более эффективного и транспарентного управления программой работы. Это включает:

- создание Комитета по распределению стратегических ресурсов (КРСР), который будет проводить анализ меняющихся потребностей и условий, в которых осуществляются операции ВПП, в целях определения приоритетных направлений ассигнования ресурсов;
- принятие и успешное внедрение Международных стандартов учета в государственном секторе (МСУГС) с 1 января 2008 года, что обеспечит более достоверную финансовую информацию об операциях и деятельности ВПП;
- постепенный переход с июля 2009 года на использование новой версии Информационной сети и глобальной системы ВПП (ВИНГЗ-II), что позволит создать более совершенную инфраструктуру информационного обеспечения, в большей степени соответствующую потребностям организации;
- более широкое использование механизмов реагирования на случай чрезвычайных ситуаций в целях снижения расходов на продовольствие и сокращения сроков доставки; и
- разработку соответствующего специфике ВПП индекса цен на зерновые и индекса цен на сырую нефть в целях осуществления мониторинга цен.



44. В 2010–2011 годах ВПП намеревается добиться на основе этого новых достижений путем:
- принятия и внедрения более высоких стандартов внутреннего контроля и более совершенных процессов управления рисками на основе осуществления проекта КООС;
 - разработки более эффективных принципов управления служебной деятельностью, которые предусматривали бы более четкую увязку управленческой деятельности с ориентировочными стратегическими результатами;
 - анализа собственных внутренних процедур подготовки бюджета и контроля за его исполнением в целях обеспечения того, чтобы планирование и использование ресурсов, а также отчетность в этой области способствовали внедрению более четких процедур внутренней подотчетности;
 - расширения возможностей Генерального инспектора и служб надзора в плане оказания руководству ВПП услуг в области независимых и объективных расследований и представления заключений, направленных на совершенствование операций ВПП и повышение отдачи о них;
 - укрепления потенциала Управления оценки в области проведения оценок в целях повышения эффективности его деятельности, достигнутой в предыдущем двухгодичном периоде, и содействия формированию общеорганизационной культуры обучения и подотчетности, что даст Исполнительному совету возможность осуществлять стратегическое руководство; и
 - направления средств на обеспечение качества продовольствия, с тем чтобы поставляемые ВПП продукты питания являлись безопасными, обладали хорошими вкусовыми качествами, соответствовали пищевым потребностям, а также производились и перерабатывались в соответствии с рекомендуемыми нормами.

⇒ *Изменения организационной структуры*

45. ВПП внесла изменения в свою организационную структуру, с тем чтобы уделять основное внимание управлению использованием ресурсов и отчетности, а также упорядочить и скорректировать процедуры отчетности в деловых операциях. Новая организационная структура будет способствовать более эффективному и действенному принятию решений.
46. В пересмотренную структуру входят четыре основных компонента. Три департамента возглавляются заместителями Директора-исполнителя, которые отвечают за операции, управление ресурсами и отчетность, внешние сношения. Заместитель Директора-исполнителя возглавляет также Управление по борьбе с голодом, которое обеспечивает руководство и ведет информационно-пропагандистскую деятельность по вопросам борьбы с голодом в рамках системы Организации Объединенных Наций и в общемировом масштабе.
47. Связанные с надзором и руководством структуры, такие как Генеральный инспектор, Управление оценки, Управление Омбудсмана и Управление по вопросам этики, остаются под непосредственным управлением Директора-исполнителя.



⇒ *Обеспечение определенности исполнения бюджета ОФАОП посредством хеджирования валютных курсов*

48. В июне 2009 года Совет уполномочил ВПП осуществлять хеджирование расходов в евро в 2010 и 2011 годах в объеме 5 млн. евро в месяц. Договоренности о хеджировании были заключены в июле 2009 года, и обменный курс был зафиксирован на уровне 1 евро за 1,41 долл. США. Это дало возможность Секретариату включить в новые ставки нормативных расходов по внешнеэкономическим операциям средний уровень обменного курса евро к доллару США, что создает определенность в отношении долларовой стоимости расходов по статье ОФАОП, выраженных в евро. Это создает возможности с большей предсказуемостью осуществлять планирование бюджета по статье ОФАОП.

ПРОЕКТ РЕШЕНИЯ*

Рассмотрев бюджет двухгодичного Плана управления ВПП на 2010–2011 годы, представленный Директором-исполнителем в документе WFP/EB.2/2009/5-A/1, Совет:

- i) как допускается Финансовым положением 2.1, **утверждает** изъятие из Финансового положения 9.2, в котором содержится требование, чтобы предлагаемый План управления рассылался членам Совета не позднее, чем за 60 дней до начала сессии;
- ii) **принимает к сведению** прогнозируемые оперативные потребности в объеме 8,37 млрд. долл. США без учета резерва на непредвиденные ситуации и с учетом ПВР, как указано в разделе II;
- iii) **принимает к сведению**, что в предлагаемом бюджете оперативно-функционального и административного обслуживания программ (ОФАОП) принято допущение об уровне финансирования в размере 84 процентов объема программы работы;
- iv) **утверждает** ассигнования по линии ОФАОП в сумме 476 млн. долл. США на следующие цели:

Поддержка программ: региональные бюро и страновые отделения	145,014 млн. долл. США
Поддержка программ: штаб-квартира	118,140 млн. долл. США
Управление и административное обеспечение	212,848 млн. долл. США
Всего	476,002 млн. долл. США

- v) **утверждает** единовременное выделение дополнительных ассигнований на покрытие расходов по статье "Оперативно-функциональное и административное обслуживание программ" в сумме до 25,9 млн. долл. США, финансируемых со счета валютного регулирования оперативно-функциональных и административных расходов, как это предусмотрено в Разделе III;
- vi) **утверждает** расходы в сумме до 24,4 млн. долл. США, финансируемые из Общего фонда Департамента по вопросам охраны и безопасности Организации Объединенных Наций (ДОБООН), на усовершенствование системы безопасности ВПП на местах;
- vii) **утверждает** перенос 14,5 млн. долл. США из 22,5 млн. долл. США, утвержденных в документе EB.2/2008 в качестве ассигнований из Общего фонда, на усовершенствование системы безопасности ВПП на местах;

* В настоящем документе приводится проект решения. Окончательное решение, принятое Советом, см. в документе "Решения и рекомендации", издаваемом в конце сессии.



- viii) **утверждает** аванс в сумме 4,5 млн. долл. США из Общего фонда на финансирование стратегии партнерства с частным сектором и мобилизации средств;
- ix) **утверждает** ставку возмещения косвенных вспомогательных расходов (КВР) в размере 7,0 процента на двухгодичный период 2010–2011 годов; и
- x) **уполномочивает** Директора-исполнителя корректировать относящийся к ОФАОП компонент бюджета в соответствии с любым изменением объема оперативных потребностей, превышающим 10 процентов от уровней, указанных в разделе II.

РАЗДЕЛ I. ФИНАНСОВЫЙ ОБЗОР

49. В настоящем разделе представлены общее финансовое положение и предлагаемый бюджет ВПП. Целью раздела является представление общих сметных потребностей на 2010–2011 годы, которые должны обеспечиваться за счет следующих ресурсов: i) поступления по линии программ; ii) фонд основного капитала и общий фонд; и iii) внебюджетные ресурсы.
50. В раздел включены:
- предлагаемый бюджет ВПП на двухгодичный период;
 - обзор двухгодичного периода 2008–2009 годов (для справки);
 - обзор потребностей в ресурсах на двухгодичный период 2010–2011 годов;
 - разбивка финансирования предлагаемого бюджета, в том числе ставка КВР, уравнительный счет ОФАОП и Общий фонд; и
 - сводка внебюджетных ресурсов.

Предлагаемый бюджет ВПП на двухгодичный период

ТАБЛИЦА I.1: ПРЕДЛАГАЕМЫЙ БЮДЖЕТ НА 2010–2011 годы (млн. долл. США)	
Оперативные потребности*	8 367,8
Регулярный бюджет ОФАОП	476,0
Общий фонд (за исключением специальных счетов и регулярного бюджета ОФАОП)	69,3
Специальные счета, целевые фонды и двусторонние взносы	506,0
Итого, бюджет Плана управления	9 419,1

* Оперативные потребности без учета КВР.

51. Предлагаемый общий бюджет на 2010–2011 годы, включая оперативные потребности, ОФАОП и внебюджетные ресурсы, составляет 9,42 млрд. долл. США. Из предлагаемого общего бюджета 89 процентов связано с прямыми оперативными потребностями на операции ВПП: ЧО, ДОПВ, ПР и СО. Косвенные расходы на двухгодичный период предусмотрены в бюджете в сумме 476 млн. долл. США на расходы по линии ОФАОП и 69,3 млн. долл. США – на Общий фонд.
52. Расходы по линии Общего фонда, в том числе расходы на финансирование фондов основного капитала, обеспечения безопасности и средств для мер быстрого реагирования, включают: i) единовременное выделение дополнительных ассигнований по статье ОФАОП в сумме до 25,9 млн. долл. США; ii) обязательные расходы на финансирование ДОБООН в сумме 24,4 млн. долл. США; iii) перенос в другую статью 14,5 млн. долл. США из 22,5 млн. долл. США, утвержденных на усовершенствование системы безопасности ВПП на местах; и iv) авансирование 4,5 млн. долл. США на укрепление партнерского сотрудничества с частным сектором и реализацию стратегии мобилизации финансовых средств.



53. Внебюджетные ресурсы, включая специальные счета, целевые фонды и двусторонние взносы, в общей сложности составляют 506 млн. долл. США прогнозируемых расходов на 2010–2011 годы.
54. Оперативные потребности предполагают осуществление 171 проекта оказания помощи в течение двухгодичного периода с предоставлением 8,68 млн. м.т. продовольствия 83 млн. получателей помощи в 73 странах, в которых ВПП проводит операции.

Справочная информация – Обзор двухгодичного периода 2008–2009 годов

55. В таблице I.2 представлен общий бюджет двухгодичного Плана управления ВПП (2008–2009 годы) наряду с текущими прогнозируемыми расходами на 2008–2009 годы. По мере уточнения или нового утверждения бюджетов проектов в целях отражения современных потребностей получателей помощи, первоначальные оперативные потребности в течение двухгодичного периода изменяются. Однако фактические расходы для обеспечения оперативных потребностей зависят также от поступления взносов.
56. В Плате управления (2008–2009 годы) прогнозируемый объем программы работы ВПП определен в размере 5,8 млрд. долл. США (с учетом КВР). Согласно Плану управления (2008–2009 годы) ВПП планирует распределить в рамках ЧО, ДОПВ и ПР 7,81 млн. т продовольствия среди 90 млн. человек, находящихся в условиях хронического отсутствия продовольственной безопасности, в 76 странах.
57. На прогнозируемую программу работы, содержащуюся в Плате управления (2008–2009 годы), в значительной степени повлияли непредвиденные события. Она была скорректирована с учетом двух факторов: увеличения оперативных потребностей и пересчета расходов с учетом изменений оперативных расходов, включая цены на товары, расходы на топливо и обменные курсы доллара США. Первые два пересчета привели к корректировке в сторону увеличения вследствие значительного повышения цен на продовольствие, топливо и существенных изменений стоимости доллара США. Третий пересчет, в середине 2008 года, был произведен после снижения цен на международных рынках и привел к корректировке программы работы в сторону уменьшения. Чистая корректировка объема программы работы по итогам трех пересчетов заключалась в увеличении на 570 млн. долл. США. В результате возрастания на 5,42 млрд. долл. США оперативных потребностей общая стоимость программы работы на 2008–2009 годы достигла 11,78 млрд. долл. США, как указано в пятом обновленном варианте Плана управления ВПП (2008–2009 годы) (WFP/EB.A/2009/6-F/1).
58. Увеличение цен на продовольствие и топливо оказало основное влияние на бюджет программы работы в 2008 году, однако в 2009 году цены на общемировых рынках не менялись. Для целей мониторинга цен Секретариат разработал индекс цен на зерновые и индекс цен на сырую нефть.
59. Разработанный ВПП индекс цен на зерновые предназначен для широкого отражения влияния изменения цен на объем расходов ВПП на зерновые. В него входят четыре вида сырьевых товаров: пшеница, кукуруза, сорго и рис. Стоимость корзины зерновых ВПП, рассчитанная как взвешенное среднее значение этих четырех товаров, индексируется с 1 января 2002 года. Вес каждого зернового компонента в индексе базируется на его стоимости в продовольственной корзине 2007 года. Доля пшеницы в индексе составляет 28,2 процента, кукурузы –



23,8 процента, сорго и рис составляют по 24 процента. Основой служат цены из базы данных ВПП по международным ценам на сырьевые товары.

60. Индекс цен на сырую нефть предназначен для отслеживания цен на сырую нефть, которые индексируются с января 2002 года. Основой служат фьючерсы на базовую марку "брент".
61. Разработанные ВПП индекс цен на зерновые и индекс цен на сырую нефть включены в Приложение VII к настоящему документу.

ТАБЛИЦА I.2. ПЕРВОНАЧАЛЬНЫЙ БЮДЖЕТ И СМЕТНЫЕ РАСХОДЫ, 2008–2009 годы (млн. долл. США)		
	2008–2009 годы, первоначальный бюджет	2008–2009 годы, сметные расходы
Источники средств в разбивке по категориям программ		
–ЧО	1 367	2 414
–ДОПВ	3 297	3 858
–ПР	595	567
–СО	155	357
–Двусторонние и другие операции	179	427
–Общий фонд	575	722
ВСЕГО	6 168	8 345
Использование средств в разбивке по составляющим затрат		
–Продовольствие	2 427	3 794
–Внешний транспорт	593	641
–ВТСПРО	1 476	1 518
–ППОР	292	457
–ПВР	626	786
Итого, оперативные расходы	5 414	7 196
Регулярный бюджет ОФАОП	345	411
Основной фонд и фонд средств для мер быстрого реагирования	37	90
Итого, косвенные расходы	382	501
Прочие вспомогательные расходы / специальные фонды	371	648
ВСЕГО	6 168	8 345

62. Общее увеличение расходов на 2008–2009 годы, согласно оценке, составляет 2,18 млрд. долл. США, что соответствует увеличению на 35 процентов по сравнению с первоначальным бюджетом, предложенным в Плане управления на 2008–2009 годы. Это отражает существенное увеличение стоимости программы работы в течение двухгодичного периода.

- Наибольшее увеличение оперативных расходов связано с ЧО, стоимость которых, согласно оценке, на 77 процентов, или на 1,05 млрд. долл. США, превышает плановую.



- Расходы по линии СО (которые часто увязываются с ЧО), согласно оценке, составляют 202 млн. долл. США, что на 130 процентов больше, чем в первоначальном Плане управления на 2008–2009 годы.
- Расходы по линии ПР, согласно оценке, составляют 28 млн. долл. США, что на 5 процентов ниже плана.
- Наибольшее увеличение расходов приходится на продовольствие, при этом расходы, согласно оценке, на 1,37 млрд. долл. США, или на 56 процентов, превышают плановое значение.
- ПВР, согласно оценке, увеличились на 160 млн. долл. США, или на 26 процентов, что меньше процентного увеличения общих расходов.
- ППОР, согласно оценке, увеличились на 165 млн. долл. США, или на 57 процентов, частично из-за переноса некоторых расходов из категории ВТСПРО в категорию ППОР.
- Общие косвенные расходы, согласно оценке, увеличились на 119 млн. долл. США, или на 31 процент, что меньше общего увеличения расходов, составившего 35 процентов.

Обзор потребностей в ресурсах на 2010–2011 годы

63. Как указывается в таблице I.3, стоимость общей программы работы ВПП на двухгодичный период 2010–2011 годов составляет 8,37 млрд. долл. США. С учетом поступлений по линии КВР в размере 476 млн. долл. США общий объем составляет 8,85 млрд. долл. США. Из этой суммы 55 процентов приходится на ДОПВ, далее 31 процент - на ЧО, 10 процентов - на ПР и 4 процента - на СО.

ТАБЛИЦА I.3. ПОТРЕБНОСТЬ В РЕСУРСАХ И ИХ ИСПОЛЬЗОВАНИЕ В 2010–2011 годах (млн. долл. США)							
	Общий фонд/прочие	ПР	ЧО	ДОПВ	СО	Специальные счета, целевые фонды и двусторонние взносы	Всего
ВЗНОСЫ И ПОСТУПЛЕНИЯ*							
Взносы		909	2 784	4 783	368		8 844
Прочие поступления	69					506	575
Перевод КВР в Общий фонд	476	-35	-215	-212	-14		0
ИТОГО	545	874	2 569	4 571	354	506	9 419
ОПЕРАТИВНЫЕ ПОТРЕБНОСТИ							
Сырьевые товары	-	509	985	2 611	-	-	4 105
Внешний транспорт	-	79	229	416	-	-	724
ВТСПРО	-	126	887	856	-	-	1 869
ППОР	-	61	57	182	284	-	569
ПВР	-	99	411	506	70	-	1 086
ИТОГО, ОПЕРАТИВНЫЕ РАСХОДЫ	-	874	2 569	4 571	354	-	8 368
Регулярный бюджет ОФАОП	476		-	-	-	-	476
Прочие**	69		-	-	-	506	575
ВСЕГО, БЮДЖЕТ	545	874	2 569	4 571	354	506	9 419
Объем (млн. т)***	-	1,21	2,46	5,01	-	-	8,68

* В настоящей таблице суммы взносов и поступлений отражают 100-процентное финансирование всех потребностей.

** Включают разовые ассигнования, расходы на обеспечение охраны и безопасности, расходы Общего фонда.

*** "Объем" представляет 100-процентное финансирование потребностей.

64. В таблице I.4 представлена тенденция изменения расходов за три двухгодичных периода.

ТАБЛИЦА I.4. ТЕНДЕНЦИИ ИЗМЕНЕНИЯ РАСХОДОВ (млн. долл. США)*			
	2006–2007 годы, фактические расходы	2008–2009 годы, сметные расходы	2010–2011 годы, прогнозируемые расходы
Средства по категории программ	4 948,0	7 196,0	7 0284,9
Регулярный бюджет ОФАОП	425,5	411,1	476,0
Общий фонд (включая одноразовые расходы и расходы на обеспечение охраны и безопасности)	36,8	136,0	69,3
Двусторонние взносы, целевые фонды и специальные счета	495,5	602,2	506,0
ВСЕГО, РАСХОДЫ	5 905,8	8 345,3	8 080,2
Расходы по линии ОФАОП в процентах от расходов по категории программ	8,6	5,7	6,8

* Прямые расходы в 2010–2011 годах, по оценкам, составляют 84 процента оперативных потребностей (8,37 млрд. долл. США), что согласуется с прогнозируемым выделением ресурсов.



65. Предлагаемые расходы по линии ОФАОП в размере 238 млн. долл. США в год (476 млн. долл. США на двухгодичный период) примерно на 6 процентов превышают утвержденные расходы по линии ОФАОП на 2009 год в размере 225 млн. долл. США. Увеличение расходов по линии ОФАОП объясняется ростом стандартных ставок расходов по персоналу, которые оцениваются в 9 млн. долл. США в год, дополнительным финансированием приоритетных областей, которое оценивается в 4 млн. долл. США, включая 1,5 млн. долл. США в год на фонд чрезвычайных расходов на местах.

ТАБЛИЦА I.5. ПРЕДПОЛАГАЕМЫЕ ПОСТУПЛЕНИЯ И РАСХОДЫ ПО ЛИНИИ ОФАОП НА 2010–2011 годы (млн. долл. США)			
	2010 год	2011 год	2010–2011 годы
<i>Прогнозируемые поступления по линии ОФАОП</i>	238	238	476
Прогнозируемые расходы по линии ОФАОП (статус-кво)	225	225	450
Изменение по персоналу	9	9	18
Приоритетные области	4	4	8
ВСЕГО	238	238	476

Финансирование предлагаемого бюджета

⇒ *Предполагаемые поступления*

66. В идеальном случае ВПП могла бы финансировать все потребности, определенные в программе работы. Однако для целей подготовки бюджета ВПП необходимо определить консервативный сценарий финансирования с учетом как финансовых условий, так и структуры финансирования в прошлом.
67. Руководство определило, что прогноз поступлений на двухгодичный период составляет 7,5 млрд. долл. США. Он основывается на тщательном анализе, подтверждаемом тенденциями выделения ресурсов в прошлом в разбивке по донорам. Этот уровень поступлений может обеспечить поступления по линии КВР в размере не менее 476 млн. долл. США, чего достаточно для финансирования предлагаемого бюджета ОФАОП в полном объеме.
68. Исходя из прогнозируемых взносов в размере 7,5 млрд. долл. США, было бы обеспечено 84 процента программы работы. Средний уровень финансирования оперативных потребностей в прошлом несколько превышал 80 процентов.
69. ВПП надеется, что планы действий по обеспечению продовольственной безопасности, провозглашенные на саммите Группы восьми в Аквиле, Италия, в 2009 году, материализуются в виде дополнительных ресурсов на предстоящий двухгодичный период. Мировые лидеры обязались предоставить 20 млрд. долл. США за три года в целях существенного увеличения помощи на осуществление комплексных действий в области сельского хозяйства и продовольственной безопасности, в том числе в форме многолетних обязательств в отношении выделения ресурсов. Это обязательство будет выполняться в рамках согласованной и всеобъемлющей стратегии, направленной на устойчивое сельскохозяйственное развитие при сохранении твердого обязательства обеспечить достаточное содействие оказанию чрезвычайной продовольственной помощи.

⇒ *Ставка КВР*

70. Основываясь на методике, утвержденной Исполнительным советом⁶, Секретариат ВПП рекомендует сохранить на двухгодичный период 2010–2011 годов ставку КВР в размере 7,0 процента. Таким образом, Совету предлагается утвердить ставку возмещения КВР в размере 7,0 процента на последующие два года.

⇒ *Общий фонд*

71. Общий фонд – это структура, созданная для учета по отдельным счетам: i) возмещения по линии КВР; ii) дохода в виде процентов и различных поступлений; iii) оперативных резервов; и iv) полученных взносов, которые не предназначены для той или иной конкретной категории программ, проекта или двусторонней операции. Для повышения прозрачности отчетности о поступлениях по линии КВР и расходах по линии ОФАОП в 2002 году был создан уравнительный счет ОФАОП в качестве подструктуры Общего фонда.

i) Остатки средств на уравнительном счете ОФАОП и их использование

72. В таблице I.6 ниже представлены данные запланированного финансирования и использования уравнительного счета ОФАОП.

ТАБЛИЦА I.6. УРАВНИТЕЛЬНЫЙ СЧЕТ ОФАОП В 2010–2011 годах (млн. долл. США)	
Предполагаемое начальное сальдо на 1 января 2010 года	70,4
Прогнозируемые поступления в 2010–2011 годах	476,0
Прогнозируемые расходы по линии ОФАОП в 2010–2011 годах	(476,0)
Разовые ассигнования в 2010–2011 годах	(25,9)
Прогноз на 31 декабря 2011 года	44,5

73. Согласно прогнозу, к январю 2010 года на уравнительном счете ОФАОП образуется положительное начальное сальдо в размере 70,4 млн. долл. США. Это намного превышает прогнозируемое в Плане управления (2008–2009 годы) сальдо в размере 1,1 млн. долл. США, благодаря увеличению объема выделяемых ресурсов. Данное увеличение отражает тот факт, что в 2008–2009 годах в результате двукратного расширения программы работы на операции ВПП выделялось гораздо больше ресурсов, чем ожидалось.

74. Политика ВПП направлена на сохранение на уравнительном счете ОФАОП суммы, эквивалентной предполагаемым расходам по линии ОФАОП в течение не менее четырех месяцев. При предлагаемом на 2010–2011 годы уровне бюджета ОФАОП стоимость операций в течение четырех месяцев составит около 75 млн. долл. США.

⁶ WFP/EB.A/2006/6-C/1



75. Ожидается, что в двухгодичном периоде 2010–2011 годов потребуются разовые ассигнования в размере 25,9 млн. долл. США с уравнительного счета ОФАОП для финансирования завершения и осуществления разовых капиталовложений и расходов на создание фонда средств для мер быстрого реагирования.

ТАБЛИЦА I.7. РАЗОВЫЕ АССИГНОВАНИЯ С УРАВНИТЕЛЬНОГО СЧЕТА ОФАОП В 2010–2011 годах (млн. долл. США)	
Осуществление проекта КООС по совершенствованию внутреннего контроля и МОУР	3,1
Завершение Программы обучения и повышения квалификации	3,8
Инициативы в области ИТ	11,0
Руководство тематическими группами	6,0
Реформа системы внутреннего правосудия Организации Объединенных Наций – последствия для ВВП	2,0
ИТОГО, РАЗОВЫЕ АССИГНОВАНИЯ	25,9

ii) Общий фонд (за исключением уравнительного счета ОФАОП)

76. В таблице I.8 представлен обзор прогнозируемого остатка нецелевой части Общего фонда по состоянию на начало и конец двухгодичного периода 2010–2011 годов.

ТАБЛИЦА I.8. НЕЦЕЛЕВАЯ ЧАСТЬ ОБЩЕГО ФОНДА (млн. долл. США)		
Расчетное начальное сальдо на 1 января 2010 года		14,0
Доход в виде процентов в 2010–2011 годах		16,0
Прочие поступления		16,0
Департамент по вопросам охраны и безопасности Организации Объединенных Наций	(24,4)	
Фонд безопасности	(14,5)	
Заем для привлечения средств частного сектора	(4,5)	
Итого		(43,4)
Прогноз на 31 декабря 2011 года		2,6

77. Основными источниками поступления средств в Общий фонд являются доходы в виде процентов и разные поступления. Доходы в виде процентов от инвестиционных портфелей ВПП и банковских счетов и счетов денежного рынка в 2010–2011 годах оцениваются в 16 млн. долл. США. Разные поступления включают: i) возмещение в результате реализации резервного или вышедшего из строя оборудования; ii) возврат налога на добавленную стоимость и другие виды возмещений; и iii) превышение поступлений вследствие закрытия соглашений с третьей стороной.

78. ВПП предполагает использовать нецелевую часть Общего фонда для покрытия своей части расходов ДОБОООН на обеспечение охраны и безопасности. Кроме того, ВПП перенесет на будущий период остаток средств, утвержденный



Исполнительным советом в двухгодичном периоде 2008–2009 годов, в целях завершения существующих проектов повышения уровня безопасности для обеспечения соответствия страновых отделений минимальным оперативным стандартам безопасности (МОСБ).

79. Совет на своей первой очередной сессии 2008 года утвердил стратегию партнерства с частным сектором и мобилизации средств и модель самофинансирования для отделения ВПП, занимающегося вопросами частного сектора. Модель самофинансирования включает резерв для авансовых платежей в сумме до 19 млн. долл. США из Общего фонда, который должен быть использован частями до 2012 года. Возмещение авансовых платежей будет выполняться с 2013 года с окончательным погашением в 2017 году.
80. Аванс в размере 9 млн. долл. США из Общего фонда был утвержден в плане управления (2008–2009 годы). Отделение частного сектора использовало 7,44 млн. долл. США для покрытия своего бюджета 2008–2009 годов и прогнозирует аванс в размере 4,5 млн. долл. США на 2010–2011 годы.
81. Двухгодичные бюджеты и требуемые авансовые платежи из Общего фонда меньше прогнозируемых в рамках стратегии партнерства с частным сектором и мобилизации средств по двум причинам: i) несмотря на финансовые последствия глобального экономического кризиса, ВПП придерживается более дифференцированного подхода к увеличению штата, занимающегося вопросами частного сектора, в целях обеспечения устойчивого осуществления стратегии; и ii) ВПП скорректировала свои кадровые приоритеты, с тем чтобы усилить их увязку с ходом реализации стратегии.

Внебюджетные ресурсы

82. Внебюджетные ресурсы, предназначенные для повышения качества программ, развития потенциала и новых механизмов партнерства, обеспечивают поддержку, крайне необходимую ВПП на всех уровнях, с учетом новых сложных проблем в сочетании с ограничениями механизма ее финансирования. Для осуществления Стратегического плана ВПП в различных условиях и оказания помощи правительствам в достижении их социальных целей, для обеспечения создания потенциала и подотчетности требуется упреждающее, предсказуемое и многолетнее денежное финансирование, которое не увязывалось бы с объемами продовольствия. Для небольших страновых отделений с маломасштабными программами денежная поддержка крайне необходима для привлечения технических специалистов и разработки методов, адаптированных к местным нуждам, в соответствии с Парижской декларацией по повышению эффективности внешней помощи и реформой Организации Объединенных Наций.
83. Согласно прогнозу внебюджетные ресурсы в 2010–2011 годах составят в общей сложности 506 млн. долл. США, включая специальные счета в размере 280 млн. долл. США, целевые фонды в размере 214 млн. долл. США и двусторонние взносы в размере 12 млн. долл. США.
84. В соответствии с Финансовыми положениями ВПП, специальные счета создаются Директором-исполнителем для конкретных целей. Специальные счета на 2010–2011 годы предназначаются для финансирования Склада гуманитарной помощи Организации Объединенных Наций (СГПООН), операций авиации, работы отделения в Дубаи, а также содержания должности младшего сотрудника категории



специалистов (МСКС) по вопросам административного обслуживания и материально-технического обеспечения.

85. Целевые фонды и двусторонние операции являются учетными подструктурами Фонда ВПП, создаваемыми Директором-исполнителем для учета взносов, в отношении которых с донором согласованы цель и сфера использования, а также процедуры отчетности об использовании. Целевые фонды включают специализированные страновые фонды в размере 170,7 млн. долл. США и общие фонды (для целей институционального потенциала) в размере 43,3 млн. долл. США.
86. Становые целевые фонды больше относятся к операциям и чаще всего финансируются правительствами принимающих стран. Они обеспечивают дополнительные ресурсы для программ, осуществляемых в партнерстве с правительствами и/или неправительственными организациями (НПО), таких как программы школьного питания, и предназначенных для беднейших групп населения. Основная часть деятельности становых целевых фондов осуществляется в Латинской Америке.
87. Общие целевые фонды носят институциональный характер и предназначены для укрепления деятельности ВПП по созданию потенциала. Они обычно связаны с разовыми расходами в целях повышения качества работы ВПП и используются для финансирования деятельности, не предусмотренной бюджетом ОФАОП или оперативным бюджетом. Управление ими осуществляется централизованно в штаб-квартире на основе соглашений, заключаемых между донором и ВПП. К видам деятельности ВПП, которые первоначально финансировались за счет общих целевых фондов, относятся анализ уязвимости и картирование (АУК), оценка потребностей и планирование на случай чрезвычайных ситуаций, которые обеспечивают поддержку более оперативных, более адресных мер реагирования на непредвиденные потребности.
88. Двусторонние операции включают проекты и услуги, реализуемые ВПП по просьбе донора. ВПП разрабатывает, осуществляет и контролирует проекты или предоставляет услуги, такие как транспорт и закупки, в связи с тем или иным проектом, осуществляемым не ВПП.

РАЗДЕЛ II. БЮДЖЕТ ПРЯМЫХ ОПЕРАТИВНЫХ И ПРЯМЫХ ВСПОМОГАТЕЛЬНЫХ РАСХОДОВ

Введение

89. Общие оперативные потребности на двухгодичный период 2010–2011 годов прогнозируются в размере 8,37 млрд. долл. США. В эту сумму входят запланированные прямые расходы, предназначенные для 171 проекта ВПП, и 8,68 млн. м.т. продовольствия для 83 млн. выявленных бенефициаров⁷ в 73 странах, в которых ВПП осуществляет операции. По оценкам ВПП, с учетом непредвиденных потребностей, нагрузка возрастет до 100 млн. бенефициаров.
90. С учетом КВР общая стоимость программы работы ВПП на 2010–2011 годы составляет 8,95 млрд. долл. США.

ТАБЛИЦА II.1. ОБЗОР ПРЕДПОЛАГАЕМЫХ ОПЕРАТИВНЫХ ПОТРЕБНОСТЕЙ ВПП НА 2010–2011 ГОДЫ (млрд. долл. США)			
	2010 год	2011 год	2010–2011 годы
Прогнозируемые оперативные потребности – без КВР	4,31	4,06	8,17
Программа работы – включая КВР	4,60	4,35	8,95

91. В абсолютных цифрах состояние всемирной продовольственной безопасности за последние два-три года ухудшилось, и, согласно данным исследования, опубликованного ФАО, в 2009 году, по оценкам, каждый день будут голодать 1,02 млрд. человек. Распространение голода в самое последнее время связано с мировым экономическим кризисом, который привел к снижению доходов и росту безработицы, а следовательно к ограничению доступа к продовольствию для бедных.
92. Экономический кризис следует за кризисом цен на продовольствие и топливо. Хотя за последние месяцы цены на продовольствие на мировых рынках снизились, внутренние цены в развивающихся странах снижаются медленнее. В конце 2008 года цены на продовольствие в развивающихся странах были по-прежнему в среднем на 24 процента выше в реальном выражении, чем в 2006 году, и на 33 процента выше, чем в 2005 году. Для лиц с низким уровнем доходов, которые тратят на основные продукты питания более 60 процентов своих доходов, это означает значительное снижение их покупательной способности.

⁷ Бенефициаром ВПП является физическое лицо – адресат помощи, которому продовольствие ВПП предоставляется в рамках по меньшей мере одного мероприятия ВПП – ЧО, ДОПВ, ПР или страновой программы – в любое время в данный отчетный период. Размер продовольственного пайка и продолжительность программы продовольственной помощи не влияют на число бенефициаров. Так, бенефициар, получающий продовольственную помощь на протяжении всего нескольких месяцев, учитывается так же, как бенефициар, получающий продовольственную помощь в течение всего двухгодичного периода. У специальных операций нет бенефициаров, а лица, получающие продовольствие в рамках двусторонних операций и целевых фондов, считаются бенефициарами страны-донора и поэтому не учитываются как бенефициары ВПП.



93. Согласно последним оценкам ситуации с голодом, сделанным ФАО, в 2009 году сочетание глобального экономического спада и высоких цен на продовольствие во многих странах приведет к тому, что еще примерно 100 млн. человек будут страдать от хронического голода и нищеты. Эти цифры, позволяющие трезво оценить мировую ситуацию с голодом, совпадают с прогнозами региональных бюро и страновых отделений ВПП, которые предвидят высокие потребности на предстоящий двухгодичный период 2010–2011 годов.

Методика

94. Оперативные потребности были определены посредством объединения предполагаемых оперативных потребностей утвержденных проектов, проектов, которые должны быть утверждены к концу декабря 2009 года, и работ по их логическому продолжению. Логическое продолжение – это проекты, являющиеся продолжением существующих проектов, которые, возможно, будут утверждены в 2010–2011 годах.
95. Для оценки точности прогнозируемых потребностей использовались показатели на проектном уровне, такие как прежние потребности, ход осуществления проектов, тенденции изменения уровня доходов и исполнение бюджета, в разбивке по составляющим затрат.

Принципы деятельности

96. Стратегические цели ВПП вытекают из ее мандата, Программного заявления и целей в области развития, сформулированных в Декларации тысячелетия (ЦДТ), согласованных всеми государствами-членами Организации Объединенных Наций. Стратегические цели отражают меняющийся характер продовольственной помощи и голода, а также историю, опыт и сравнительные преимущества ВПП.
97. В ответ на новые глобальные вызовы Совет в июне 2008 года утвердил Стратегический план ВПП (2008–2011 годы), что дает ВПП возможность расширить меры реагирования в чрезвычайных ситуациях таким образом, чтобы ее операции не приводили к нарушению функционирования рынков; а также предпринимать другие меры, создающие в конечном счете возможности для передачи ответственности за борьбу с голодом на местный уровень.
98. В ответ на стремительные изменения мировой обстановки и новые проблемы, возникающие в результате экономического и финансового кризиса, ВПП осуществила инициативы, направленные на повышение эффективности и действенности своих операций.
99. Инструментарий ВПП широк и гибок. Сюда входят раздача денежных средств и купонов, в дополнение к раздаче продовольствия или вместо нее, внедрение инновационных питательных пищевых продуктов в целях предупреждения и лечения последствий недоедания, а также проекты "Закупки ради прогресса" (ЗРП) для осуществления программ закупки продовольствия и продовольственной поддержки, которые с течением времени дают мелким фермерам возможность выхода на новые рынки и стимулируют увеличение производства. Сюда относятся также усовершенствование процедур оценки с целью укрепления программных мероприятий и расширения диалога и партнерских связей с национальными правительствами, учреждениями Организации Объединенных Наций и НПО.

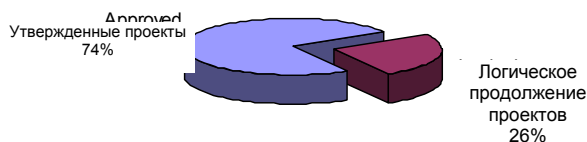


100. С учетом продолжающегося ухудшения состояния продовольственной безопасности населения в регионах мира, подвергающихся более частым и "жестоким" потрясениям в результате плохих погодных условий или страдающих от конфликтов, либо от того и другого вместе, предполагается, что большая часть ресурсов будет использована для оказания помощи и срочного восстановления.

ОБЗОР ОПЕРАТИВНЫХ ПОТРЕБНОСТЕЙ

101. Общие оперативные потребности⁸ на двухгодичный период прогнозируются в размере 8,37 млрд. долл. США, включая 4,31 млрд. долл. США на 2010 год и 4,06 млрд. долл. США на 2011 год. Из этой суммы в 8,37 млрд. долл. США 4,42 млрд. долл. США предназначаются для утвержденных программ, а 3,95 млрд. долл. США – для предполагаемых логических продолжений проектов. Как показано на рисунке II.1, 74 процента от общего количества проектов, равного 171, составляют утвержденные проекты, а остальные 26 процентов представляют собой логические продолжения существующих проектов, которые, возможно, будут утверждены в 2010–2011 годах.

Рисунок II.1. Состав оперативных потребностей в разбивке по количеству проектов



102. Из 8,37 млрд. долл. США, выделенных на оперативные потребности в 2010–2011 годах, 4,10 млрд. долл. США отводится на продовольствие, 723 млн. долл. США – на расходы на внешний транспорт, 1,87 млрд. долл. США – на внутренние транспортные, складские и погрузочно-разгрузочные операции (ВТСПРО), 584 млн. долл. США – на покрытие прочих прямых оперативных расходов (ППОР) и 1,09 млрд. долл. США – на покрытие прямых вспомогательных расходов (ПВР).

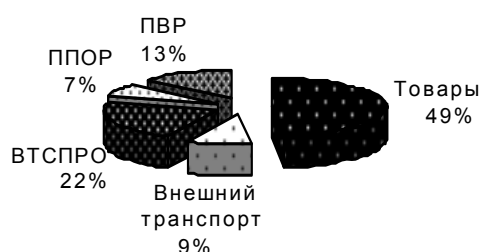
103. Предполагается, что в 2010–2011 годах расходы на продовольственные товары составят 49 процентов оперативных потребностей, увеличившись с 45 процентов в первоначальном Плане управления на 2008–2009 годы, главным образом из-за предполагаемого увеличения объема продовольствия на 0,867 млн. м.т.

104. В 2010–2011 годах ВПП планирует поставлять продовольствие на юг Африки и в район Африканского Рога на протяжении более длительных периодов и/или с повышенным содержанием питательных веществ.

⁸ Просьба учесть, что все оперативные показатели в настоящем разделе приводятся без учета КВР, если не указано иное.

105. Стоимость фрахта на традиционных путях массовых морских перевозок снижается в результате падения спроса, вызванного глобальным экономическим кризисом. Однако глобальный кризис не так ощутимо сказался на менее часто используемых и небезопасных путях морских перевозок в районах операций ВПП, таких как у берегов Западной Африки и Африканского Рога. По оценкам ВПП, в течение следующего двухгодичного периода стоимость перевозки внешним транспортом останется на прежнем уровне.
106. Предполагается, что потребности в ВТСПРО на 2010–2011 годы составят 22 процента от всех оперативных потребностей, тогда как в первоначальном Плане управления на 2008–2009 годы они составляли 27 процентов.
107. Ожидается, что потребности в ППОР составят 7 процентов оперативного бюджета по сравнению с 5 процентами в 2008–2009 годах. Как ожидается, расширение масштабов использования таких инструментов, как раздача купонов и программы непрерывного обеспечения питанием, в частности программы школьного питания, повлекут за собой увеличение расходов по статье ППОР.
108. Согласно прогнозу, доля ПВР в общих оперативных потребностях немного повысится по сравнению с первоначальным Планом управления на 2008–2009 годы и составит 13 процентов.

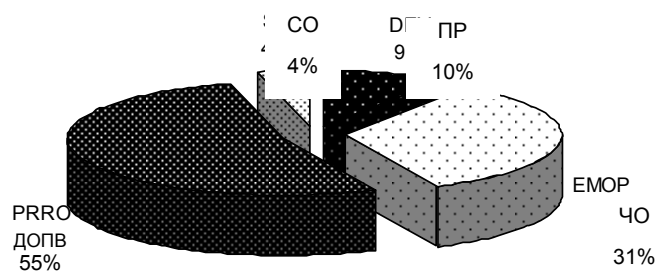
Рисунок П.2. Оперативные потребности в 2010–2011 годах в разбивке по составляющим затрат (в стоимостном выражении)



109. Согласно прогнозу, доля ДОВП снизится на 6 процентов по сравнению с первоначальным Планом управления на 2008–2009 годы⁹.
110. Напротив, потребности ЧО, как доля общих оперативных потребностей, согласно прогнозу, возрастут вследствие ожидаемых крупных ЧО, таких как ЧО в Судане, Сомали и Чаде.
111. В 2010–2011 годах стоимость ПР в качестве доли общих оперативных потребностей, как ожидается, немного снизится (до 10 процентов) по сравнению с первоначальным Планом управления (2008–2009 годы), однако в долларовом выражении она возрастет, в основном из-за увеличения объемов продовольствия.
112. Предполагается, что на СО будет приходиться примерно такая же доля общих оперативных потребностей, как и в 2008–2009 годах.

⁹ В случае осуществления изменений, предлагаемых в схеме финансирования, ожидается дальнейшее снижение.

Рисунок П.3. Оперативные потребности в 2010–2011 годах в разбивке по категориям программ (в стоимостном выражении)



ОПЕРАТИВНЫЕ ПОТРЕБНОСТИ В РАЗБИВКЕ ПО КАТЕГОРИЯМ ПРОГРАММ

113. В таблицах II.2 и II.3 проводится сравнение между категориями программ по тоннажу и в долларовом выражении в различные двухгодичные периоды. Сравнение основывается на фактических расходах в двухгодичный период 2006–2007 годов, сметных расходах на 2008–2009 годы и ожидаемых потребностях на 2010–2011 годы.
114. В таблицах показано увеличение прогнозируемых потребностей в ресурсах во всех категориях программ, главным образом вследствие существенного роста прогнозируемого распределения продовольствия – с 7,71 млн. м.т. на 2008–2009 годы до 8,68 млн. м.т., как указывается в Плане управления на 2010–2011 годы.

	2006–2007 годы, фактические	2008–2009 годы, сметные	2010 год, прогнозируемые потребности	2011 год, прогнозируемые потребности	Итого, 2010–2011 годы, прогнозируемые потребности
ЧО	1,86	2,55	1,37	1,09	2,46
ДОПВ	4,25	4,43	2,56	2,45	5,01
ПР	1,23	0,73	0,58	0,63	1,21
ИТОГО	7,34	7,71	4,51	4,17	8,68

	2006–2007 годы, фактические расходы	2008–2009 годы, сметные расходы	2010 год, прогнозируемые потребности	2011 год, прогнозируемые потребности	Итого, 2010–2011 годы, прогнозируемые потребности
ЧО	1 445,4	2 414,2	1 386,0	1 182,9	2 568,9
ДОПВ	2 522,5	3 858,5	2 326,0	2 245,0	4 571,0
ПР	577,5	566,9	9,9	463,5	873,4
СО	402,6	356,7	183,1	171,4	354,5
ИТОГО	4 948,0	7 196,3	4 305,0	4 062,8	8 367,8

Чрезвычайные операции

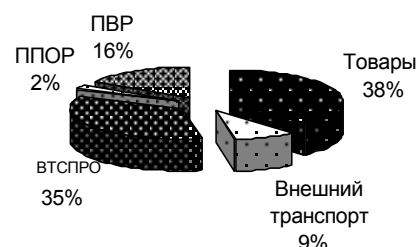
115. В первоначальном Плане управления на 2008–2009 годы оперативные потребности ЧО оценивались в 1,37 млрд. долл. США. Впоследствии эта цифра была пересмотрена и увеличена до 2,41 млрд. долл. США в сметных расходах на 2008–2009 годы.



116. В двухгодичный период 2010–2011 годов оперативные потребности ЧО, как ожидается, возрастут до 2,57 млрд. долл. США вследствие увеличения числа ЧО и продолжения некоторых из крупнейших ЧО. Крупнейшими планируемыми на 2010 и 2011 годы являются ЧО в Судане, Сомали и Чаде.
117. Средняя стоимость в расчете на метрическую тонну в случае ЧО составляет 1,046 долл. США, что является довольно высоким показателем и объясняется в основном повышенной стоимостью операций в Судане, Сомали и Чаде, где бенефициары находятся в изолированных местах, местная инфраструктура неразвита и высоки расходы на обеспечение охраны и безопасности.
118. Как ожидается, средняя стоимость в расчете на метрическую тонну в случае ЧО увеличится на 6 процентов по сравнению с первоначальным Планом управления на 2008–2009 годы из-за возросшей сложности проводимых чрезвычайных операций.

ТАБЛИЦА II.4. ЧРЕЗВЫЧАЙНЫЕ ОПЕРАЦИИ	
Общий бюджет	2 568,9 млн. долл. США
Количество ЧО	14
Объем продовольствия	2,46 млн. м.т.
Средняя стоимость в расчете на м.т.	1 046 долл. США
Доля общих оперативных потребностей в процентах	31
Крупнейшая ЧО	Судан

Рисунок II.4.
Оперативные потребности ЧО в 2010–2011 годах в разбивке по составляющим затрат (в стоимостном выражении)

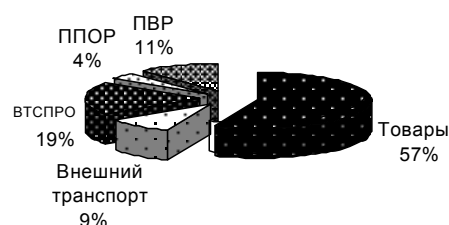


Долговременные операции чрезвычайной помощи и восстановления

119. Количество ДОПВ, как ожидается, уменьшится с 83 (в первоначальном Плане управления на 2008–2009 годы) до 77 процентов в 2010–2011 годах.
120. Средняя стоимость в расчете на метрическую тонну, как ожидается, увеличится на 43 процента по сравнению с первоначальным Планом управления на 2008–2009 годы. Это изменение далее анализируется в нижеследующем разделе о составляющих затрат. В двухгодичный период 2010–2011 годов предвидятся крупные ДОПВ в Эфиопии, Афганистане и ДРК.

ТАБЛИЦА II.5. ДОЛГОВРЕМЕННЫЕ ОПЕРАЦИИ ЧРЕЗВЫЧАЙНОЙ ПОМОЩИ И ВОССТАНОВЛЕНИЯ	
Общий бюджет	4 571,0 млн. долл. США
Количество ДОПВ	77
Объем продовольствия	5,01 млн. М.т.
Средняя стоимость в расчете на м.т.	912 долл. США
Доля общих оперативных потребностей в процентах	55
Количество стран с ДОПВ	62
Крупнейшая ДОПВ	Эфиопия

Рисунок II.5.
Оперативные потребности ДОПВ в 2010–2011 годах в разбивке по составляющим затрат (в стоимостном выражении)

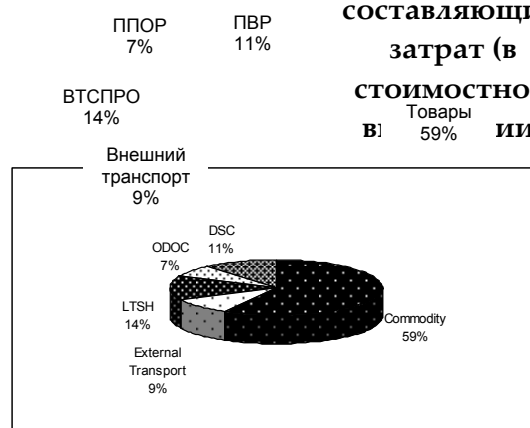


Проекты развития

121. Оперативные потребности ПР, согласно прогнозу, возрастут на 47 процентов по сравнению с первоначальным Планом управления на 2008–2009 годы отчасти из-за девяти дополнительных ПР, которые увеличат потребности на 278 млн. долл. США, и роста средней стоимости в расчете на метрическую тонну на 54 процента – с 470 долл. США до 722 долл. США. Несмотря на эти возросшие потребности, на ПР, как ожидается, будет приходиться меньшая доля общих оперативных потребностей.
122. Относительно низкая доля сопутствующих расходов в этой категории отражает поддержку проектов ВПП со стороны местных правительств, меньшую численность персонала, необходимого для осуществления ПР, наличие в целом хорошей местной инфраструктуры, включая налаженную транспортную и складскую инфраструктуру, и – в большинстве стран – более благоприятные условия с точки зрения охраны и безопасности.
123. Крупнейшими ПР ВПП в стоимостном выражении являются ПР в Бангладеш, Уганде и Эфиопии.

ТАБЛИЦА II.6. ПРОЕКТЫ РАЗВИТИЯ	
Общий бюджет	873,4 млн. долл. США
Количество ПР	65
Объем продовольствия	1,21 млн. м.т.
Средняя стоимость в расчете на м.т.	722 долл. США
Доля общих оперативных потребностей в процентах	10
Крупнейший ПР	Бангладеш

Рисунок II.6.
Оперативные потребности ПР в 2010–2011 годах в разбивке по составляющим затрат (в стоимостном выражении)



Специальные операции

124. В ходе СО устраняются оперативные узкие места, мешающие притоку гуманитарной помощи к бенефициарам; они обычно увязываются с ЧО или ДОПВ. Эти операции охватывают многие виды деятельности, такие как аварийный ремонт дорог и расширение и координация материально-технического обеспечения, с целью повышения эффективности и потенциала, а также предотвращения дальнейшего роста общих расходов ВПП. СО используются также для предоставления услуг партнерам ВПП, например, Центру Организации Объединенных Наций по доставке гуманитарной помощи по воздуху (ЦГПВ ООН).

125. Предполагаемые потребности СО в размере 354,5 млн. долл. США включают 286,5 млн. долл. США для ЦГПВ ООН, 39 млн. долл. США - для других СО общего обслуживания и 29 млн. долл. США - на расширение материально-технического обеспечения ВПП, создание инфраструктуры на случай чрезвычайных ситуаций и обеспечение готовности к ним.

ТАБЛИЦА II.7. ПОТРЕБНОСТИ СПЕЦИАЛЬНЫХ ОПЕРАЦИЙ – ПЯТЬ ВЕДУЩИХ СТРАН		
Страновое отделение	Расходы на СО (млн. долл. США)	% общих расходов на СО
Судан	178,5	50
Афганистан	52,8	15
Сомали	46,5	13
Чад	31,7	9
ДРК	23,6	7

126. В стоимостном выражении плановые оперативные потребности в связи с СО более чем удвоились по сравнению с Планом управления (2008–2009 годы), в основном

из-за появления масштабных и сложных СО. Запланированное количество СО не изменилось по сравнению с упомянутым Планом управления, но в двухгодичный период оно может увеличиться, поскольку эти операции часто увязываются с операциями чрезвычайной помощи.

ТАБЛИЦА II.8. СПЕЦИАЛЬНЫЕ ОПЕРАЦИИ		
	2008–2009 годы	2010–2011 годы
Общий бюджет (<i>млн. долл. США</i>)	155	354
Количество проектов	15	15

ОПЕРАТИВНЫЕ ПОТРЕБНОСТИ В РАЗБИВКЕ ПО СОСТАВЛЯЮЩИМ ЗАТРАТ

127. Нижеследующий анализ оперативных потребностей в разбивке по составляющим затрат позволяет сравнить общую стоимость и расходы в расчете на метрическую тонну в различные двухгодичные периоды. Сравнения основываются на фактических расходах в 2006–2007 годах, сметных расходах на 2008–2009 годы и запланированных потребностях на 2010–2011 годы.
128. Оперативные потребности по всем составляющим затрат в 2010–2011 годах выше сметных расходов в предыдущий двухгодичный период, главным образом из-за прогнозируемого увеличения тоннажа продовольствия на 0,97 млн. м.т. и возрастания сложности операций.
129. В таблице II.9 проводится сравнение прогнозируемых потребностей в 2010–2011 годах в разбивке по составляющим затрат с расходами в предыдущие два двухгодичных периода.
130. Средняя стоимость доставки одной метрической тонны продовольствия в 2010–2011 годах, согласно прогнозу, возрастет на 4 процента по сравнению со сметными расходами на 2008–2009 годы.

ТАБЛИЦА II.9. РАСХОДЫ НА ПРОДОВОЛЬСТВЕННЫЕ ПРОЕКТЫ В РАЗБИВКЕ ПО СОСТАВЛЯЮЩИМ ЗАТРАТ (млн. долл. США)				
	2006–2007 годы, фактические	2008–2009 годы, сметные	2010–2011 годы, прогнозируемые	2008/2009– 2010/2011 годы, % изменения
Продовольствие	2 116,5	3 794,1	4 104,6	8
Внешний транспорт	459,9	640,7	723,4	13
ВТСПРО	1 320,5	1 517,8	1 869,2	23
ППОР	111,5	156,5	300,1	92
ПВР	537,1	730,7	1 016,5	39
Общие расходы на продовольственные проекты	4 545,5	6 839,8	8 013,3	17
Средние расходы в расчете на единицу продовольствия (долл. США/м.т.)	619,3	886,8	923,5	4
Специальные операции	402,6	356,6	354,5	–1
Итого: не относящиеся к продовольственным проектам	402,6	356,6	354,5	–1
ОБЩИЕ РАСХОДЫ	4 948,1	7 196,3	8 367,8	16

Расходы на продовольствие

131. Расходы в связи с прогнозируемыми потребностями в продовольствии на 2010–2011 годы в размере 8,68 млн. м.т. составят 4,10 млрд. долл. США. Это представляет собой увеличение стоимости на 8 процентов по сравнению со сметными расходами на 2008–2009 годы и снижение средних размеров на метрическую тонну на 4 процента.
132. Согласно прогнозу, на зерновые будет приходиться 71 процент продовольственной корзины по сравнению с 79 процентами в 2006 году. ВПП будет закупать в больших количествах некоторые подвергшиеся технологической обработке и готовые к употреблению продукты питания вследствие их доказанной эффективности в улучшении питания бенефициаров.

ТАБЛИЦА II.10. РАСХОДЫ НА ПРОДОВОЛЬСТВИЕ						
	2006–2007 годы, фактические	2008–2009 годы, сметные	2010 год, прогнози- руемые	2011 год, прогнози- руемые	2010–2011 годы, прогнози- руемые	2008–2011 годы, % изменения
Расходы (млн. долл. США)	2 116,5	3 794,1	2 097,4	2 006,8	4 104,2	8
Средние расходы на единицу (долл. США/м.т.)	288,4	491,9	465,0	481,6	473,0	–4



133. В 2010–2011 годах, согласно прогнозу, на раздачу купонов и денежных средств придется 300,4 млн. долл. США из общей суммы расходов на продовольствие, по мере того как ВПП будет расширять использование этих инновационных способов раздачи продовольствия с целью уменьшения масштабов голода.

Расходы на внешний транспорт

134. Стоимость фрахта на традиционных путях массовых морских перевозок снижается в результате падения, вызванного глобальным экономическим кризисом. Однако глобальный кризис не так ощутимо сказался на менее часто используемых путях морских перевозок в районах операций ВПП, таких как у берегов Западной Африки и Африканского Рога, цены остаются стабильными и, как ожидается, останутся стабильными в течение следующего двухгодичного периода.

135. Предполагается, что цены на внешний транспорт могут начать расти к концу двухгодичного периода, однако вследствие задержки во времени между ростом цен и воздействием на расходы ВПП на внешний транспорт крайне маловероятно, что рост будет значительным.

ТАБЛИЦА II.11. РАСХОДЫ НА ВНЕШНИЙ ТРАНСПОРТ						
	2006–2007 годы, фактические	2008–2009 годы, сметные	2010 год, прогнози- руемые	2011 год, прогнози- руемые	2010–2011 годы, прогнози- руемые	2008–2011 годы % изменения
Расходы (млн. долл. США)	459,9	640,7	373,5	349,9	723,4	13
Средние расходы на единицу (долл. США/м.т.)	62,7	83,1	82,8	84,0	83,4	0

Расходы на внутренние транспортные, складские и погрузочно-разгрузочные операции

136. В 2010–2011 годах потребности ВТСПРО, как ожидается, возрастут по стоимости до 1,87 млрд. долл. США, что на 23 процента превышает сметные расходы на ВТСПРО на 2008–2009 годы.

137. В двухгодичный период 2010–2011 годов потребности ВТСПРО, согласно прогнозу, составят 22 процента общих оперативных потребностей, то есть уменьшатся по сравнению с первоначальным Планом управления (2008–2009 годы).



ТАБЛИЦА II.12. РАСХОДЫ НА ВТСПРО						
	2006–2007 годы, фактиче- ские	2008–2009 годы, сметные	2010 год, прогнози- руемые	2011 год, прогнози- руемые	2010–2011 годы, прогнози- руемые	2008/2009– 2010/2011 годы, % изменения
Расходы (млн. долл. США)	1 320,5	1 517,8	976,9	892,3	1 869,2	23
Средние расходы на единицу (долл. США/м.т.)	179,9	196,8	216,6	214,1	215,4	9

138. Прогнозируемое увеличение расходов на ВТСПРО на 23 процента объясняется прежде всего увеличением необходимого тоннажа ожидаемых в следующем двухгодичном периоде перевозок.

139. В то время как по большинству операций ВПП расценки на ВТСПРО остаются стабильными, в некоторых странах, прежде всего в Афганистане, ДРК, Чаде, Эфиопии, Судане и Кении, наблюдается увеличение расценок. В основном это объясняется отсутствием безопасности, изменением маршрутов и способов доставки, неразвитой дорожной инфраструктурой и колебаниями обменных курсов. Общее повышение средних расценок на ВТСПРО в расчете на метрическую тонну составит 9 процентов по сравнению со сметными расходами на 2008–2009 годы.

Прочие прямые оперативные расходы

140. Бюджет ППОР, как ожидается, составит 7 процентов оперативных потребностей на 2010–2011 годы. Согласно прогнозу, потребности ППОР возрастут на 92 процента по сравнению со сметой Плана управления на 2008–2009 годы; прогнозируется увеличение средних ППОР в расчете на метрическую тонну на 70 процентов.

ТАБЛИЦА II.13. ППОР*						
	2006–2007 годы, фактиче- ские	2008–2009 годы, сметные	2010 год, прогнози- руемые	2011 год, прогнози- руемые	2010–2011 годы, прогнози- руемые	2008–2011 годы, % изменения
Расходы (млн. долл. США)	111,5	156,5	154,4	145,7	300,1	92
Средние расходы на единицу (долл. США/м.т.)	15,2	20,3	34,2	35,0	34,6	70

* Только продовольственные проекты, без учета СО.

141. Рост расходов является результатом перехода ВПП от оказания продовольственной помощи к содействию в обеспечении продовольствием, в частности, активизации наращивания потенциала и укрепления связей с партнерами по осуществлению проектов, расходы которых теперь учитываются в бюджете в качестве ППОР.



142. Кроме того, расширение мероприятий, таких как использование денежных средств и купонов, также, как ожидается, приведет к росту ППОР вследствие дополнительных расходов на обучение и контроль, связанных с этими инновационными инструментами.

Прямые вспомогательные расходы

143. Общий бюджет ПВР в размере 1,02 млрд. долл. США составляет 13 процентов от общих оперативных потребностей на 2010–2011 годы, что представляет собой некоторое увеличение по сравнению с первоначальным Планом управления (2008–2009 годы) из-за большего количества операций в районах с высокими расходами по обеспечению охраны и безопасности. Как и ППОР, ПВР увязываются с продовольственными и непродовольственными проектами.

144. В таблице II.14 указывается, что в разделе прогнозируемых расходов на 2010–2011 годы сумма ПВР на 1 м.т., как ожидается, вырастет по сравнению со сметой 2008–2009 годов. Сумма расходов по статье ПВР является особенно высокой при осуществлении сложных операций, таких как операции в Судане, Сомали, Афганистане и Чаде, на которые приходится более 50 процентов общего объема потребностей в ПВР на двухгодичный период 2010–2011 годов. Расходы на обеспечение безопасности и техническую поддержку, требующиеся для эффективного, безопасного и надлежащего осуществления операций, также способствуют повышению средних расходов на 1 м.т. поставляемого продовольствия. Любое дальнейшее ослабление доллара США, затрагивающее все компоненты затрат, также окажет отрицательное воздействие на уровень расходов по статье ПВР.

145. Предполагается, что экономия ПВР будет связана с использованием Глобальной программы аренды автотранспортных средств (ГПААС), которая позволяет централизованно управлять арендой и закупкой автотранспортных средств по льготным ценам непосредственно у производителей. Совместное с другими учреждениями Организации Объединенных Наций использование помещений и оборудования в рамках соглашения об общем обслуживании Организации Объединенных Наций также, как ожидается, снизит расходы ВПП.

ТАБЛИЦА II.14. ПВР*						
	2006–2007 годы, факти- ческие	2008–2009 годы, сметные	2010 год, прогно- зируемые	2011 год, прогно- зируемые	2010–2011 годы, прогно- зируемые	2008–2011 годы, % изменения
Расходы (млн. долл. США)	537,1	730,7	519,9	496,6	1 016,5	39
Средние расходы на единицу (долл. США/м.т.)	73,2	94,7	115,3	119,2	117,1	24

* Только продовольственные проекты, без учета СО.

146. Потребности ПВР включают расходы на обеспечение охраны и безопасности, необходимые для соблюдения МОСБ и минимальных стандартов безопасности телекоммуникаций (МСБТ).



ОПЕРАТИВНЫЕ ПОТРЕБНОСТИ В РАЗВИКЕ ПО РЕГИОНАМ

147. ВПП осуществляет операции в 73 странах, расположенных в шести регионах, и имеет представительство еще в пяти странах, где осуществляет мониторинг хронического отсутствия продовольственной безопасности. Сведения об оперативных потребностях в разбивке по региональным бюро и категориям программ приводятся в таблице II.15.

ТАБЛИЦА II.15. УТВЕРЖДЕННЫЕ ПРОГРАММЫ И ЛОГИЧЕСКИЕ ПРОДОЛЖЕНИЯ ПРОЕКТОВ В РАЗВИКЕ ПО РЕГИОНАМ И КАТЕГОРИЯМ ПРОГРАММ, 2010–2011 ГОДЫ							
	ОМВ	ОМС	ОМД	ОМЖ	ОМП	ОМС	Всего
Объем операций (тыс. м.т.)							
ЧО	68,1	118,6	264,7	742,2	2,1	1 259,7	2 455,4
ДОПВ	1 344,7	684,0	543,5	2 163,0	276,8	–	5 012,0
ПР	449,6	79,6	212,6	408,5	41,9	17,8	1 209,9
ИТОГО	1 862,4	882,2	1 020,8	3 313,7	320,7	1 277,5	8 677,2
%	21	10	12	38	4	15	100
Стоимость операций (млн. долл. США)							
ЧО	42,9	109,9	356,2	668,2	4,0	1 387,4	2 568,9
ДОПВ	1 116,9	620,2	553,4	1 983,3	297,2	–	4 571,0
ПР	203,2	49,8	195,8	364,6	47,8	12,1	873,4
СО	58,0	–	47,3	70,1	0,7	178,5	354,5
ИТОГО	1 421,0	779,9	1 153,0	3 086,2	349,6	1 578,0	8 367,8
%	17	9	14	37	4	19	100

Регион южной части Африки, Восточной и Центральной Африки

- **18 стран**
- **26 млн. бенефициаров**
- **3,31 млн. м.т. продовольствия**
- **бюджет 3,086 млрд. долл. США**
- **39 операций**

148. В регионе южной части Африки, Восточной и Центральной Африки (ОМИ) ВПП осуществляет операции в 18 странах: Бурунди, Джибути, ДРК, Замбии, Зимбабве, Кении, Конго, Лесото, Мадагаскаре, Малави, Мозамбике, Намибии, Объединенной Республике Танзании, Руанде, Свазиленде,

Сомали, Уганде и Эфиопии. В Эритрее ВПП осуществляет контроль за состоянием продовольственной безопасности, но не проводит операций. ДОПВ, проводимая в настоящее время в Анголе, как ожидается, закончится в декабре 2009 года, а программа на 2010–2011 годы пока находится в стадии обсуждения.

149. Оперативные потребности ОМИ на 2010–2011 годы оцениваются в 3,09 млрд. долл. США: 1,63 млрд. долл. США в 2010 году и 1,46 млрд. долл. США в 2011 году. Это составляет 37 процентов от общего бюджета ВПП на двухгодичный период и является увеличением на 1,05 млрд. долл. США по сравнению с первоначальным Планом на 2008–2009 годы. Расходы на продовольствие, согласно прогнозу, составят 1,51 млрд. долл. США на двухгодичный период, или

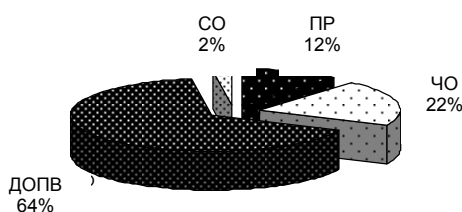


49 процентов общих оперативных потребностей ОМИ. В 2010–2011 годах ОМИ планирует закупить примерно 34 процента необходимого ему продовольствия по конкурентоспособным ценам на местных и региональных рынках в Африке. В течение двухгодичного периода ВПП планирует оказать содействие 26 млн. бенефициаров в регионе.

150. ОМИ планирует осуществить 21 ДОПВ, на которые приходится 64 процента оперативных потребностей, при этом наиболее крупные операции будут проводиться в Эфиопии, ДРК и Зимбабве.

151. На ЧО в Сомали придется 22 процента оперативных потребностей ОМИ, на семь ПР и семь страновых программ – 12 процентов и на три СО в Сомали и ДРК – 2 процента.

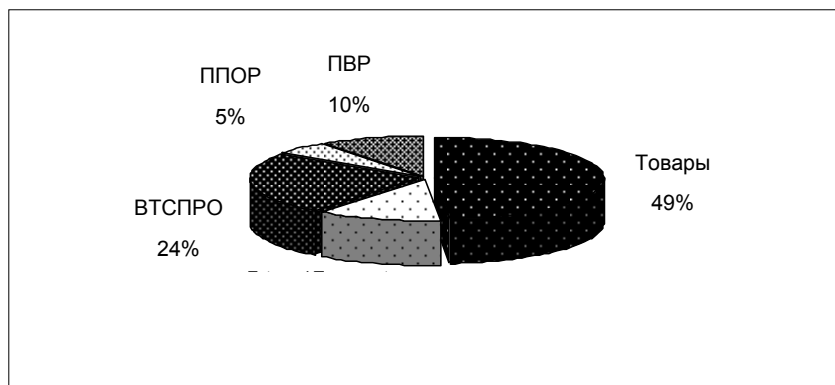
Рисунок II.7. Оперативные расходы ОМИ в разбивке по категориям программ (в стоимостном выражении)



152. Для трех крупных операций по оказанию помощи в регионе (Эфиопия, ДРК, Зимбабве), вероятно, и далее потребуется основная часть ресурсов ВПП в этом регионе. Только в районе Африканского Рога в срочной помощи нуждаются более 18 млн. человек. Целый ряд факторов – ВИЧ/СПИД, потрясения, вызываемые плохими погодными условиями, высокие цены на продовольствие, топливо и потребляемые ресурсы, а также финансовый кризис – действуют одновременно и порождают более сложные проблемы голода и питания и обострение проблемы голода в регионе ОМИ.

153. Дальнейшая потеря доходов и работы и сокращение доступа к государственным социальным услугам во всем регионе могут привести к увеличению потребностей наиболее уязвимых слоев населения в содействии в обеспечении продовольствием. Политическая нестабильность, например, взрывоопасная ситуация в ДРК и Сомали, и растущие потребности в Кении, могут также потребовать пересмотра числа бенефициаров в сторону увеличения.

Рисунок П.8. Оперативные потребности ОМИ в разбивке по составляющим затрат (в стоимостном выражении)



154. Кроме традиционных закупок, ВПП будет и далее развивать программы ЗРП для оказания помощи мелким фермерам с целью увеличения их продукции и их участия в рыночной экономике. В Малави программой ЗРП будет охвачено почти 38 тыс. мелких фермеров. В Замбии в рамках программы ЗРП ВПП поощряет участие мелких землевладельцев в сельскохозяйственном производстве через Сельскохозяйственную товарную биржу Замбии (СТБЗ), которая обеспечивает транспарентную торговую площадку для сельскохозяйственного сектора. В Мозамбике мелкие землевладельцы используют форвардные контракты ВПП для получения доступа к программам микрокредитования.
155. В ответ на высокие цены на продовольствие и финансовый кризис ВПП совместно с правительствами и другими партнерами провела оценки уязвимости городского населения в 11 странах региона. Эти оценки позволили получить информацию для разработки программ социальной защиты и социальных гарантий, охватывающих программы школьных обедов и питания, а также исходные данные для мониторинга воздействия нестабильности цен на продовольствие и глобального финансового кризиса.
156. По оценкам, в 18 странах проведения операций в регионе ОМИ 10,8 млн. человек инфицированы ВИЧ/СПИДом. Эти люди, которые относятся к числу наиболее уязвимых в отношении голода и продовольственной безопасности, составляют 33 процента общей мировой численности людей, инфицированных ВИЧ/СПИДом. Из этих 10,8 млн. человек 1,2 млн. проходят противоретровирусное лечение (ПРЛ), а еще 2,6 млн. нуждаются в нем. Полноценное питание крайне важно для обеспечения соблюдения требований и успеха ПРЛ. Численность лиц, страдающих от недоедания, которые проходят ПРЛ и получают продовольственную помощь, значительно увеличивается; в настоящее время такая помощь предоставляется в 16 из 18 стран проведения операций в регионе ОМИ.
157. В южной части Африки, а также в Восточной и Центральной Африке уровень хронического и крайнего недоедания среди детей в возрасте до 5 лет относится к самым высоким в мире. В предстоящий двухгодичный период ВПП будет укреплять партнерские связи с Детским фондом Организации Объединенных Наций (ЮНИСЕФ) в целях борьбы с голодом и недоеданием среди детей, живущих в этом регионе, посредством Инициативы "Активизация усилий по борьбе с голодом среди детей" (РИЧ). В целях снижения масштабов крайнего недоедания и улучшения общей продовольственной корзины региональное бюро использует возможности обогащения продуктов питания. В 16 странах региона ОМИ осуществляются также программы школьного питания, рассчитанные на 5 млн. человек.

158. ВПП будет и впредь в партнерстве с правительствами работать над расширением их возможностей в области раннего предупреждения, обеспечения готовности к стихийным бедствиям, проведения оценок и распределения продовольствия.

Азиатский регион

- **14 стран**
- **27 млн. бенефициаров**
- **1,86 млн. м.т. продовольствия**
- **бюджет 1,421 млрд. долл.**

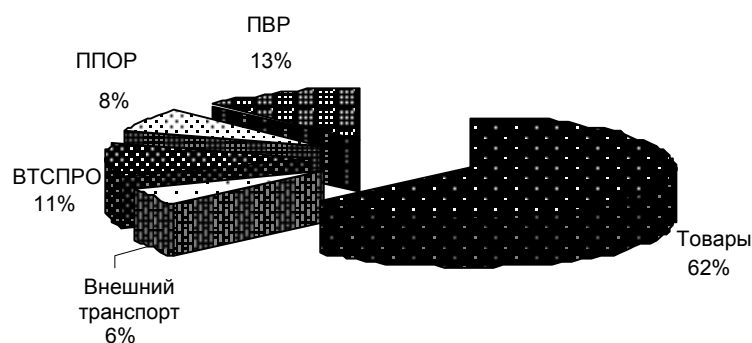
159. В Азиатском регионе (ОМБ) ВПП осуществляет операции в 14 странах: Афганистане, Бангладеш, Бутане, Индии, Индонезии, Камбодже, Корейской Народно-Демократической Республике (КНДР), Лаосской Народно-Демократической Республике (ЛНДР), Мьянме, Непале, Пакистане, Тиморе-Лешти,

Филиппинах и Шри-Ланке.

160. В этом регионе ВПП планирует оказать содействие примерно 27 млн. бенефициаров, путем распределения приблизительно 1,86 млн. м.т. продовольствия. Это будет осуществляться в рамках 41 операции: 25 текущих операций и 16 логических продолжений проектов. Общие оперативные потребности ОМБ на двухгодичный период 2010–2011 годов оцениваются в 1,42 млрд. долл. США: 733 млн. долл. США на 2010 год и 688 млн. долл. США на 2011 год. Это составляет 17 процентов от общих оперативных потребностей ВПП на двухгодичный период.

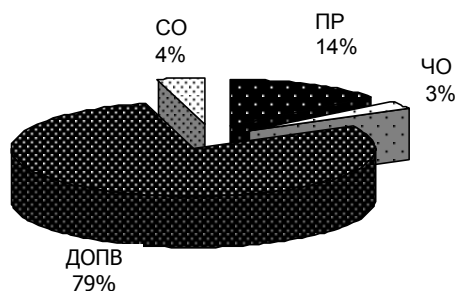
161. Общие оперативные потребности в размере 1,42 млрд. долл. США складываются из продовольственных расходов в размере 894 млн. долл. США, на которые приходится 62 процента общих оперативных потребностей ОМБ, и непродовольственных расходов в размере 527 млн. долл. США. Это представляет собой общее увеличение на 852 млн. долл. США по сравнению с первоначальной сметой на текущий двухгодичный период. Рост оперативных расходов вызван в основном растущей численностью внутренне перемещенных лиц (ВПЛ) в Пакистане и Шри-Ланке, большинство из которых будут и впредь нуждаться в содействии по мере их возвращения в места постоянного проживания, и наличием в Афганистане, Бангладеш, Камбодже и Непале лиц, испытывающих нехватку питания, на которых в значительной мере сказываются высокие цены на продовольствие.

Рисунок II.9. Оперативные потребности ОМБ в разбивке по составляющим затрат (в стоимостном выражении)



162. ОМБ предполагает, что на ЧО придется 3 процента его оперативных потребностей на двухгодичный период; на 18 ДОПВ, запланированных на 2010–2011 годы, придется 79 процентов; на восемь текущих ПР и шесть логических продолжений проектов – 14 процентов; и на пять СО – оставшиеся 4 процента.

Рисунок II.10. Оперативные расходы ОМБ в разбивке по категориям программ (в стоимостном выражении)



163. Одной из первоочередных задач в регионе по-прежнему является обеспечение готовности к чрезвычайным ситуациям и мерам реагирования, включая создание Азиатской системы обеспечения готовности к чрезвычайным ситуациям и мер реагирования (АСГЧСР). В 2010–2011 годах ОМБ будет уделять особое внимание некоторым другим приоритетным вопросам, включая инвестиции в разработку различных видов готовых к употреблению продуктов питания, которые пригодны для детей в возрасте до 2 лет и могут предоставляться сразу после стихийного бедствия, в целях содействия спасению жизни людей и предотвращению крайнего голода и недоедания. В настоящее время распределение таких продуктов питания проводится в порядке эксперимента в Индии. ОМБ будет стремиться наращивать свою деятельность по мобилизации средств в быстрорастущем частном секторе в этом регионе и устанавливать партнерские отношения с предприятиями.

164. В Азиатском регионе отмечается нарастание конфликтов, ведущих к перемещению населения. Из 14 стран, в которых ОМБ осуществляет операции, только двум странам не присвоен режим плана обеспечения безопасности

Организации Объединенных Наций. В четырех странах ВПП работает в крайне небезопасных районах, отнесенных Организацией Объединенных Наций к режиму III и/или более высокому режиму плана обеспечения безопасности, а в Афганистане и Пакистане для перевозки персонала требуются бронированные машины.

165. В этих районах ОМБ будет и впредь оказывать содействие бенефициарам посредством различных операций, включая программы обеспечения питанием, восстановление в постконфликтных ситуациях и после стихийных бедствий, а также содействие беженцам, программы обеспечения матерей и детей питанием и программы школьного питания.
166. Рост безработицы, в сочетании с уменьшением доходов и денежных переводов, вызванным глобальным экономическим спадом, способствует быстрому увеличению числа голодающих бедняков. В недавнем докладе о продовольственной безопасности¹⁰ говорится, что «для 583 млн. человек в Азии и Тихоокеанском регионе финансовый кризис стал продовольственным кризисом». В этом же докладе отмечается, что, «несмотря на быстрый экономический рост в Азиатско-Тихоокеанском регионе, здесь проживают 62 процента общего числа лиц в мире, страдающих от недоедания».

Суданский регион

- **6 млн. бенефициаров**
- **1,28 млн. м.т. продовольствия**
- **бюджет 1,578 млрд. долл. США**
- **7 операций**

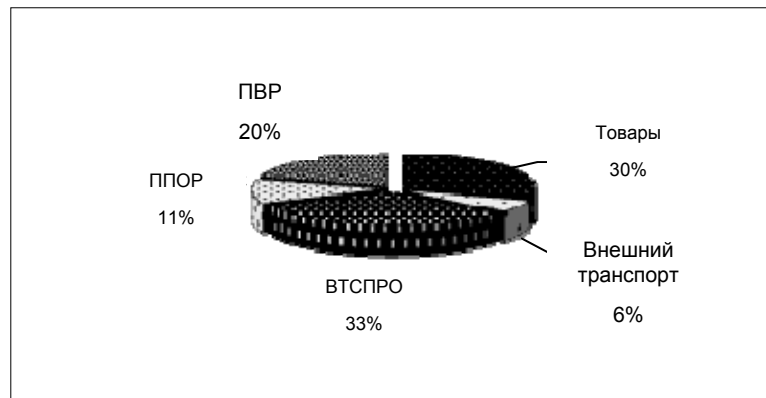
167. В регионе Судана (ОМС) действуют четыре крупных филиала регионального бюро: в Дарфуре, на Юге; в трех районах: Абьей, Голубой Нил и Южный Кордофан; и в Восточном районе.

168. Оперативные потребности в размере 1,58 млрд. долл. США на двухгодичный период – 803 млн. долл. США на 2010 год и 775 млн. долл. США на 2011 год – составляют 19 процентов общих оперативных потребностей ВПП и увеличились на 336 млн. долл. США по сравнению с 2008–2009 годами. Этот рост вызван сохраняющимся наличием большого числа ВПЛ и пострадавших от конфликта домохозяйств в Дарфуре, а также сохраняющимся отсутствием безопасности и политической нестабильностью на Юге и в Трех районах, что ведет к новым перемещениям населения в значительных масштабах. Расходы на продовольствие, согласно прогнозу, составят в целом 472 млн. долл. США за двухгодичный период, что соответствует 30 процентам общих оперативных расходов. Это представляется низкой долей по сравнению с другими регионами, если учесть высокие оперативные расходы из-за ситуации с безопасностью и ограниченной инфраструктурой во многих районах страны. В 2010–2011 годах ВПП планирует оказать содействие 6 млн. бенефициаров – на 0,5 млн. меньше, чем было запланировано на двухгодичный период 2008–2009 годов.

¹⁰ United Nations Economic and Social Commission for Asia and the Pacific (UN-ESCAP). Report on Sustainable Agriculture and Food Security in Asia and the Pacific, Bangkok, Thailand, April 2009 (Экономическая и социальная комиссия Организации Объединенных Наций для Азии и Тихого океана (ООН-ЭСКАТО). Доклад об устойчивом сельском хозяйстве и продовольственной безопасности в Азии и Тихоокеанском регионе), Бангкок, Таиланд, апрель 2009 года).

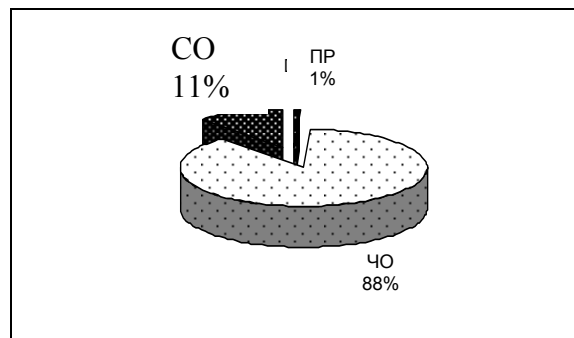


Рисунок II.11. Оперативные потребности ОМС в разбивке по составляющим затрат (в стоимостном выражении)



169. В 2010–2011 годах, как предполагает ВПП, на долю ЧО придется 88 процентов оперативных потребностей. ВПП планирует также один ПР, на который придется 1 процент всех оперативных потребностей в регионе, и четыре СО.
170. В Судане по-прежнему проводится крупнейшая чрезвычайная операция ВПП, поскольку здесь не утихает конфликт, наблюдается крупномасштабное перемещение населения и распространена бедность. Одногодичные ЧО, запланированные в Судане на 2010 и 2011 годы, по-прежнему будут направлены на преодоление чрезвычайной ситуации, обеспечивая поддержку большого числа людей, нуждающихся в общих продовольственных пайках, которая будет дополняться другими мероприятиями по обеспечению продовольственной безопасности.

Рисунок II.12. Оперативные расходы ОМС в разбивке по категориям программ (в стоимостном выражении)



171. Если говорить о составляющих затрат, то на непродовольственные расходы приходится 70 процентов бюджета, в основном из-за высоких затрат на доставку продовольствия. На больших территориях отсутствует инфраструктура. К проблемам организации перевозок относятся высокая стоимость автодорожных перевозок и дорогостоящие воздушные перевозки в места, недоступные в сезон дождей. Предпринимаются усилия по снижению затрат посредством предварительного складирования продовольствия до начала сезона дождей. Стоимость обеспечения прямой поддержки программ, управления и административного обеспечения в небезопасных районах также существенно сказывается на бюджете, и любое дальнейшее ухудшение ситуации в плане безопасности оказало бы значительное воздействие.
172. В обозримом будущем в деятельности в Судане будут преобладать ЧО. По меньшей мере, в ближайшие два года, как ожидается, крупнейшей составляющей

содействия останется долгосрочная поддержка перемещенных лиц, главным образом посредством общих продовольственных пайков. На долю Дарфура по-прежнему будет приходиться основная часть потребностей в содействии в обеспечении продовольствием, однако доля помощи, направляемой на Юг и в Три района, может увеличиться в случае роста политической напряженности в преддверии выборов 2010 года и референдума 2011 года о будущем статусе Юга.

173. В 2010 году ОМС намеревается расширить выдачу бенефициарам купонов на помол зерна. Доказано, что купоны уменьшают необходимость продажи бенефициарами части причитающихся им пайков для покрытия стоимости помола и повышают уровень потребления зерновых пайков.
174. После проведенной в 2008 году оценки ОМС намеревается начать также деятельность в рамках ЗРП в Центральной и Западной экваториях, закупая кукурузу и сорго у фермерских ассоциаций.
175. ВПП планирует продолжить свои партнерские связи с НПО и другими организациями системы Организации Объединенных Наций, в частности, через ЦГПВ ООН, хотя финансирование этой важной инициативы остается неопределенным.

Регион Ближнего Востока, Центральной Азии и Восточной Европы

- **11 стран**
- **7 млн. бенефициаров**
- **0,882 млн. м.т продовольствия**
- **бюджет 780 млн. долл. США**
- **21 операция.**

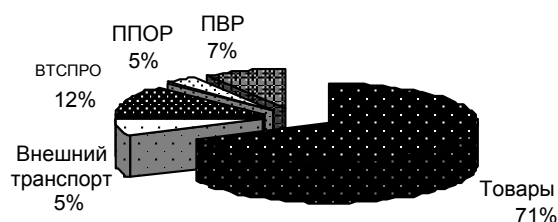
176. В регионе Ближнего Востока, Центральной Азии и Восточной Европы (ОМК) ВПП осуществляет операции в 11 странах: Алжире, Армении, Грузии, Египте, Ираке, Исламской Республике Иран, Йемене, Кыргызстане, на Оккупированной палестинской территории, в Сирийской Арабской Республике и Таджикистане. В Азербайджане и Иорданском Королевстве

ВПП осуществляет контроль за состоянием продовольственной безопасности, но не проводит операций.

177. Общие оперативные потребности в размере 780 млн. долл. США на двухгодичный период состоят из 387 млн. долл. США на 2010 год и 393 млн. долл. США на 2011 год, что составляет 9 процентов общих оперативных потребностей ВПП на двухгодичный период. Сумма 780 млн. долл. США складывается из продовольственных расходов в размере 552 млн. долл. США, что составляет 71 процент общей суммы, и непродовольственных расходов в размере 228 млн. долл. США. Этот общий рост на 484 млн. долл. США по сравнению с первоначальным Планом управления (2008–2009 годы) вызван в основном расширением операций в Йемене.
178. В 2010–2011 годах ВПП планирует оказать содействие 7 млн. бенефициаров в регионе. Как ожидается, ухудшение состояния продовольственной безопасности в Йемене приведет к увеличению числа уязвимых лиц, страдающих от нехватки продовольствия и нуждающихся в содействии. Операции по оказанию содействия ВПП в регионе будут продолжаться.

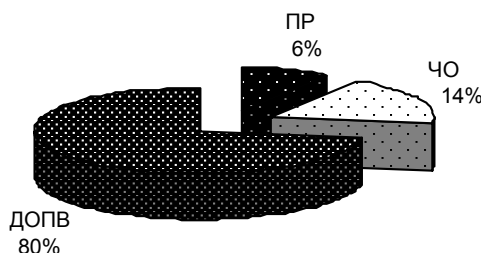


Рисунок II.13. Оперативные потребности ОМК в разбивке по составляющим затрат (в стоимостном выражении)



179. В двухгодичный период 2010–2011 годов, как предполагает ВПП, на долю пяти ЧО – четырех текущих операций и одного логического продолжения проекта – придется 14 процентов потребностей регионального бюджета, на долю 13 ДОПВ – 80 процентов и на долю 3 ПР – оставшиеся 6 процентов.

Рисунок II.14. Оперативные расходы ОМК в разбивке по категориям программ (в стоимостном выражении)



180. Регион осуществляет проекты в области мер по реагированию на: i) положение беженцев и ВПЛ в Алжире, Грузии, Исламской Республике Иран и Йемене; ii) глобальный экономический спад, от которого совсем недавно пострадали Армения, Кыргызстан и Таджикистан; а также iii) постконфликтные ситуации на Оккупированной палестинской территории и в Ираке. В ведении ОМК также находятся страны со средним уровнем доходов с функционирующими рынками, такие как Египет, в которых существует благодатная почва для осуществления мероприятий с целью наращивания потенциала и создания системы социальных гарантий.

181. ВПП планирует использовать свои новые инициативы для удовлетворения нужд бенефициаров в регионе. Например, одной из составляющих ЧО на Оккупированной палестинской территории являются денежные купоны, призванные способствовать решению проблемы высоких цен на продовольствие и направлению новых инвестиций в палестинскую экономику. Возможность использования купонов будет также рассмотрена при разработке новой ДОПВ для Йемена с целью оказания содействия беременным и кормящим женщинам, а также лицам, страдающим от недоедания, в том числе детям в возрасте от 6 до 24 месяцев.

182. Кроме того, в настоящее время ВПП осуществляет программы школьного питания для 716 тыс. бенефициаров в Алжире, Египте, Ираке, Исламской Республике Иран, Йемене, на Оккупированной палестинской территории, в Сирийской Арабской Республике и Таджикистане.

183. ВПП продолжит осуществление операций с организациями-партнерами для оказания содействия в обеспечении продовольствием в регионе. Например, в Египте ВПП сотрудничает с Глобальным альянсом за улучшение питания (ГАУП) по вопросам обогащения растительного масла витамином А; после этого будет проведено исследование стабильности витамина А в масле.


Регион Западной Африки

- 19 стран
- 11 млн. бенефициаров
- 1,021 млн. м.т. продовольствия
- 1,153 млрд. долл. США
- 43 операции

184. В регионе Западной Африки (ОМД) ВПП осуществляет операции в 19 странах: Бенине, Буркина-Фасо, Гамбии, Гане, Гвинее-Бисау, Гвинее-Конакри, Кабо-Верде, Камеруне, Кот-д'Ивуаре, Либерии, Мавритании, Мали, Нигере, Сан-Томе и Принсипи, Сенегале, Сьерра-Леоне, Того, Центральноафриканской Республике и Чаде.

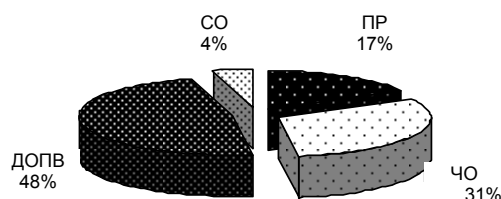
185. Оперативные потребности в размере 1,15 млрд. долл. США на двухгодичный период состоят из 567 млн. долл. США на 2010 год и 586 млн. долл. США на 2011 год. Это составляет 14 процентов общих оперативных потребностей ВПП на двухгодичный период и представляет собой увеличение на 539 млн. долл. США и 0,3 млн. м.т. продовольствия по сравнению с Планом управления на 2008–2009 годы. На продовольственные расходы, оцениваемые в 464 млн. долл. США, приходится 39 процентов оперативных потребностей ОМД, а на непродовольственные расходы, оцениваемые в 689 млн. долл. США, – 61 процент.

Рисунок П.15. Оперативные потребности ОМД в разбивке по составляющим затрат (в стоимостном выражении)



186. ОМД планирует 16 ДОПВ, на которые приходится 48 процентов его общих оперативных потребностей и в рамках которых будет оказано содействие бенефициарам в рамках постконфликтного восстановления и восстановления средств к существованию. На три запланированные ЧО приходится 31 процент общих плановых оперативных потребностей.

**Рисунок П.16. Оперативные расходы ОМД в разбивке по категориям программ
(в стоимостном выражении)**



187. Увеличение потребностей ЧО определяется необходимостью расширенных мероприятий вследствие чрезвычайной ситуации в Чаде и продолжающимся ухудшением ситуации в Центральноафриканской Республике.
188. ОМД планирует 21 ПР, включая 12 страновых программ, составляющих 17 процентов общих оперативных потребностей и позволяющих оказывать содействие бенефициарам в отсутствие чрезвычайных ситуаций при решении проблем недоедания, хронического отсутствия продовольственной безопасности и восстановления ресурсов. Доступ во многие районы в регионе затруднен из-за слабой развитости или отсутствия транспортных сетей, которые часто становятся непроходимыми после дождей. Для того чтобы преодолеть эти проблемы и гарантировать оказание содействия в обеспечении продовольствием, планируются три СО общей стоимостью 47,3 млн. долл. США.
189. Хотя в регионе урегулированы долговременные конфликты, такие как в Либерии и Сьерра-Леоне, многие страны по-прежнему страдают от политической нестабильности и находятся на постконфликтных этапах. Предстоящие президентские выборы в Гвинее, Кот-д'Ивуаре, Гвинее-Бисау, Нигере и Мавритании могут сопровождаться ростом нестабильности, что способно поставить под угрозу осуществление некоторых операций ВПП. Регион по-прежнему серьезно страдает от высоких цен на продовольствие и топливо, финансового кризиса и ослабления государственных структур.
190. При общей потребности четырех осуществляющих ЗРП стран в регионе – Буркина-Фасо, Либерии, Мали и Сьерра-Леоне – в объеме 5,4 млн. долл. США ОМД стремится расширять местные закупки и улучшать доступ на рынок для бедных фермеров. В качестве еще одного инструмента обеспечения социальных гарантий во всех 19 странах ОМД осуществляет программы школьного питания. В 2010 году на них будет приходиться 24 процента общего объема программы работы, что позволит улучшить питание и расширить доступ к образованию 3,9 млн. школьников.

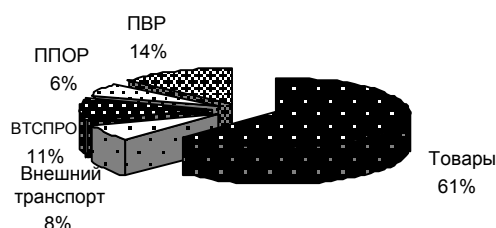
Регион Латинской Америки и Карибского бассейна

- 10 стран
- 6 млн. бенефициаров
- 0,32 млн. м.т. продовольствия
- бюджет 350 млн. долл. США

191. В регионе Латинской Америки и Карибского бассейна (ОМП) ВПП осуществляет операции в десяти странах: Боливии, Гаити, Гватемале, Гондурасе, Колумбии, Кубе, Никарагуа, Перу, Сальвадоре и Эквадоре. Она также содержит отделения для поддержки развития потенциала в рамках государственных программ в Доминиканской Республике.

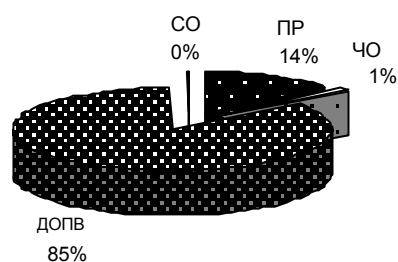
192. Общие оперативные потребности на 2010–2011 годы составляют 350 млн. долл. США: 185 млн. долл. США на 2010 год и 165 млн. долл. США на 2011 год, то есть 4 процента общих оперативных потребностей ВПП на двухгодичный период. Непродовольственные расходы, согласно прогнозу, составляют 39 процентов общей суммы, поскольку значительная часть продовольствия закупается в регионе и на местах, а многие расходы на ВТСПРО и распределение продовольствия покрываются правительствами. В 2010–2011 годах ВПП планирует оказать содействие 6 млн. бенефициаров в регионе.

Рисунок II.17. Оперативные потребности ОМП в разбивке по составляющим затрат (в стоимостном выражении)



193. В предстоящем двухгодичном периоде ОМП планирует оказывать содействие бенефициарам в рамках шести независимых национальных ДОПВ, на которые, наряду с одной региональной ДОПВ, приходится 85 процентов плановых потребностей региона, 11 программ развития и национальных программ, одной ЧО и одной СО.

Рисунок II.18. Оперативные расходы ОМП в разбивке по категориям программ (в стоимостном выражении)



194. Регион, курируемый ОМП, отличается самым неравномерным распределением доходов в мире, что ведет к значительным различиям в уровне бедности и недоедания в регионе и в отдельных странах. От хронического недоедания страдают 16 процентов, или 9 млн., детей в возрасте до 5 лет; среди коренного населения этот показатель возрастает до 70 процентов. В большинстве стран региона широко распространены различные виды дефицита микроэлементов, особенно анемия, при этом самые высокие национальные показатели регистрируются среди детей в возрасте до 2 лет, достигая 83,8 процента в Боливии и 83,3 процента в некоторых районах Гаити. Уязвимость входящего в группы риска населения усиливается в результате периодических стихийных бедствий, включая ураганы, землетрясения, наводнения и засухи, количество и интенсивность которых в регионе в последнее время возрастает вследствие потрясений, вызываемых плохими погодными условиями.
195. Финансовый кризис уже привел к значительному сокращению занятости и денежных переводов. Тем временем сельские домохозяйства страдают от снижения покупательной способности вследствие высоких цен на продовольствие, сельскохозяйственную технику и сырье.
196. В центральноамериканских странах Гватемале, Гондурасе, Никарагуа и Сальвадоре ВПП в порядке эксперимента осуществляет инициативу ЗРП с целью создания основы для устойчивого развития в регионе посредством увеличения сельскохозяйственного производства и одновременного улучшения средств к существованию мелких фермеров. Упор на налаживание связей между фермерами и государственными продовольственными программами и частным сектором станет гарантией того, что проект останется результативным и после окончания экспериментального этапа.
197. ОМП будет тесно сотрудничать с правительствами в целях дополнения и укрепления на основе продовольственных программ мер социальной защиты, обеспечивающих доступ к продовольствию для наиболее уязвимых групп населения. Программы и инициативы ВПП будут направлены на наиболее маргинализированные группы, включая коренные народы, потомков африканцев и лиц, инфицированных ВИЧ.
198. ОМП будет и впредь поддерживать улучшение/разработку, производство и распределение обогащенных дополнительных продуктов питания (ОДП) и микроэлементных добавок, предназначенных для детей в возрасте 2–3 лет и беременных женщин, на основе успешного опыта, накопленного в приоритетных странах Центральноамериканского и Андского субрегионов, в частности, в Гватемале, Боливии и Эквадоре, а также укрепление национальных программ обогащенных продуктов питания для общего потребления.

ПОВЫШЕНИЕ ЭФФЕКТИВНОСТИ ОПЕРАЦИЙ

Введение

199. ВПП продолжает совершенствовать свои системы проведения операций и механизмы реагирования, с тем чтобы создать возможности для более полного удовлетворения потребностей предполагаемых получателей помощи и подготовиться быстро и эффективно реагировать на возникающие нужды и непредвиденные чрезвычайные ситуации. Как и совершенствование методов коммерческой деятельности, это требует постоянных усилий и нововведений в области обеспечения готовности, планирования операций и управления ими.

Распределение ресурсов

200. Для обеспечения эффективного использования ресурсов ВПП образовала комитет управления, который будет осуществлять постоянный стратегический обзор потребностей и поступающих ресурсов. КРСР будет заниматься анализом меняющихся потребностей и изменяющихся условий, в которых ВПП осуществляет свои операции, включая нестабильность цен на товары, в целях определения приоритетных направлений ассигнования ресурсов.

201. КРСР будет:

- осуществлять контроль за определением стратегических приоритетных направлений распределения всех ресурсов, включая внебюджетные средства и авансовое финансирование;
- осуществлять постоянный стратегический обзор потребностей и недостатков операций ВПП и их соответствующих последствий;
- определять приоритетные области для организации крупных призывов и кампаний по мобилизации средств; и
- обеспечивать разработку и выполнение стратегий, руководящих установок и процедур в рамках финансовых возможностей ВПП.

202. КРСР будет осуществлять контроль над последующими этапами процесса обзора финансовых возможностей, в том числе проведение совещаний с членами Совета и подготовку документов Совета. При необходимости могут проводиться консультации с внешними экспертами из Всемирного банка и другими партнерами.

Повышение качества оценок и анализа

203. ВПП будет и впредь осуществлять мониторинг состояния продовольственной безопасности на глобальном и страновом уровнях и проводить оценку уязвимости групп населения, испытывающих нехватку продовольствия. В ходе проведения анализов уязвимости и картирования (АУК) ВПП использует новейшие аналитические методы в целях выявления характерных для конкретных стран причин нехватки продовольствия и осуществляет мониторинг факторов риска, которые могут усугубить продовольственную необеспеченность домохозяйств. Это способствует информационному обеспечению разработки соответствующих мер гуманитарного и более долговременного реагирования на сложные продовольственные кризисы и проблемы голода.



204. Передовые технологии, такие как спутниковые изображения, персональные цифровые секретари (ПЦС) и мобильные телефоны, позволяют быстро передавать данные. Аналитические инструменты, такие как прогнозирование и построение сценариев, помогают определять последствия наличия, доступности и использования продуктов питания на уровне домохозяйств. Для классификации уровней продовольственной необеспеченности в целях определения адресных групп все шире применяется показатель потребления продовольствия (ППП) – сводный балльный показатель, основанный на разнообразии питания, частотности питания и относительной питательной ценности различных групп продуктов питания. Методы географических информационных систем (ГИС) увязывают географические факторы с социально-экономической и политической информацией для улучшения понимания основных причин голода и уязвимости. АУК также используются для мониторинга потенциальных угроз продовольственной безопасности на основе глобальных и предназначенных для конкретных стран сетей и партнерств.
205. В ходе проводимых ВПП оценок потребностей, осуществляемых в сотрудничестве с ФАО, другими учреждениями Организации Объединенных Наций, правительствами принимающих стран, партнерами по сотрудничеству и представителями доноров, анализируется воздействие того или иного бедствия на состояние продовольственной безопасности, с тем чтобы обеспечить принятие надлежащих мер реагирования и повысить адресность помощи, а также для целей информационно-пропагандистской деятельности. Миссии ФАО/ВПП по оценке урожая и снабжения продовольствием (МОУСП) определяют положение со снабжением продовольствием, создавшееся в стране после чрезвычайных ситуаций, и потребности в международной продовольственной помощи.
206. В двухгодичный период 2010–2011 годов ВПП продолжит свои усилия по включению данных о питании и рынках в АУК и инструментарий оценки потребностей, поощрению национального участия и сопричастности, особенно систем мониторинга продовольственной безопасности, и укреплению потенциала своего собственного персонала, персонала правительств и партнеров в области оценки и анализа. ВПП также продолжает совершенствовать соотношения между оценкой и мерами реагирования.

⇒ *Индекс экономических потрясений и голода*

207. Поскольку глобальный экономический спад грозит обречь еще большее число людей на голод и нищету, ВПП разработала и внедрила индекс экономических потрясений и голода (ИЭПГ) в целях углубления понимания того, какие страны, вероятнее всего, станут более уязвимыми по отношению к продовольственной необеспеченности вследствие финансового и экономического кризиса. При анализе ИЭПГ учитываются основные финансовые и экономические факторы, а также более широкие показатели продовольственной безопасности, с тем чтобы понять последствия с точки зрения продовольственной безопасности для стран с низким и средним уровнем доходов. В пяти странах после анализа ИЭПГ проводились тематические исследования для оценки последствий финансового кризиса на местах и выявления конкретных каналов, по которым возможно оказание воздействия на разные страны, таких как денежные переводы, экспорт, обесценение валют, прямые иностранные инвестиции и официальная помощь на цели развития. Воздействие экономического кризиса все еще продолжается, причем наиболее пострадавшими группами населения являются, как представляется, городские неквалифицированные рабочие, семьи, зависящие от денежных переводов, сокращенные работники экспортных секторов, шахтеры и работники туристического сектора, а также бедные



домохозяйства. Домохозяйства, пострадавшие от экономического кризиса, в настоящее время преодолевают трудности, диверсифицируя свои источники доходов, забирая детей из школ, откладывая или сокращая расходы на медицинскую помощь, уменьшая число приемов пищи в день и/или переходя на менее питательные, но более дешевые пищевые продукты.

208. Анализ ИЭПГ обеспечил информацию для определения рассчитанных на конкретные страны мер реагирования в двух странах и в настоящее время шире используется в качестве средства привлечения правительств к обсуждению национальных планов действий и необходимости укрепления систем социальных гарантий и социальной защиты для пострадавших групп населения. Он также вносит свой вклад в разворачивающиеся в Нью-Йорке под руководством Генерального секретаря усилия по разработке глобального индекса уязвимости и системы оповещения.

Совершенствование мер реагирования в рамках программ

209. В Стратегическом плане (2008–2011 годы) представлено общее описание комплекса более целенаправленных и эффективных механизмов реагирования на чрезвычайные потребности и другие критические нужды, вызванные голодом. ВПП продолжает разработку и испытание своих новых механизмов для целого ряда ситуаций и намеревается в ходе двухгодичного периода 2010–2011 годов приступить к их внедрению в ходе важнейших операций.

⇒ *Готовность к чрезвычайным ситуациям и меры реагирования*

210. Для повышения готовности необходимо, чтобы до наступления кризиса имелась информация и существовали соответствующие планы действий. Сектор ВПП по обеспечению готовности к чрезвычайным ситуациям и мерам реагирования продолжает совершенствовать системы, обеспечивающие быстроту, действенность и экономичность мер реагирования ВПП, с учетом численности существующих бенефициаров и новых потенциальных потребностей. Готовность имеет важнейшее значение при адаптации к изменению климата, подготовке к пандемии или столкновении с нестабильностью в мире. Готовность ВПП включает планирование на случай чрезвычайных ситуаций и планирование обеспечения непрерывности деятельности, готовность к пандемиям, управление информацией, раннее предупреждение и ГИС/картирование.

211. ВПП также укрепляет партнерские связи с ведущими учебными и научными учреждениями, которые безвозмездно обеспечивают ее внешней экспертизой и новаторскими технологиями, такими как спутниковые данные, и оказывают содействие в картировании рисков и анализе первых последствий бедствий. Например, Политехнический университет Турина создал Институт информационных технологий в интересах сотрудничества и действий в области гуманитарной помощи (ИТАЧА) в целях содействия ВПП в разработке систем моделирования наводнений и засух. В течение 24 часов с момента начала неожиданного стихийного бедствия составляются спутниковые карты первых последствий бедствия для использования группами реагирования ВПП и, во все большей степени, национальными органами власти при управлении мерами их реагирования, что наблюдалось в прошлом году в Мозамбике, Центральной Америке и Азии.



212. С учетом результатов недавней оценки, ВПП планирует объединить корпоративные процедуры планирования на случай чрезвычайных ситуаций, планирования обеспечения непрерывности коммерческих операций и анализа рисков в единый план обеспечения готовности.

⇒ *Раздача денежных средств и купонов*

213. После принятия Исполнительным советом политики в отношении раздачи денежных средств и купонов в 2008 году ВПП продолжает адаптацию систем, процедур и средств для мер реагирования в целях осуществления такой раздачи. При переходе к ситуации, в которой все методы раздачи ресурсов будут обладать одинаковым статусом в системе процедур ВПП, выбор метода раздачи будет во все большей степени основываться на сравнительном преимуществе каждого метода, с точки зрения удовлетворения потребностей бенефициаров в продовольственной помощи и достижения программных целей самым эффективным, действенным, своевременным, безопасным и соответствующим условиям способом. В двухгодичный период 2010–2011 годов ВПП и партнеры по сотрудничеству продолжат разработку процедур раздачи денежных средств и купонов в различных условиях и с различными целями и будут укреплять техническую поддержку страновых отделений. ВПП будет также внедрять рекомендации и продолжит наращивать потенциал персонала и партнеров в вопросах выбора надлежащих решений, а также разработки программ раздачи денежных средств и купонов и управления ими.

⇒ *Расширение усилий по снижению масштабов недоедания и укреплению партнерских связей*

214. В соответствии со Стратегическим планом и прежней институциональной политикой ВПП должна совершенствовать общий подход к вопросам питания на основе полного учета питательных свойств продовольственных пайков, признания неоспоримой роли продовольствия как средства обеспечения оптимального питания, а также того факта, что голод и недоедание являются главными факторами, определяющими смертность, экономический рост и процветание. Это влечет за собой расширение повестки дня ВПП в области питания и превращение ее из узкоспециализированного в один из основных видов этой деятельности, направленный на предотвращение и лечение недоедания, включая мероприятия по доставке питательных пищевых продуктов с учетом конкретных нужд бенефициаров.

215. Рост наличия новых пищевых продуктов, обогащенных питательными веществами, увеличение доли денежных пожертвований, в сочетании с новыми программными решениями, такими как обусловленная раздача денежных средств и купонов, а также растущая поддержка со стороны частного сектора создали ВПП уникальную возможность усовершенствовать свой подход к питанию и добиться устойчивых успехов в борьбе с голодом. ВПП будет укреплять свой организационный и кадровый потенциал, особенно в областях оценки и анализа проблем, новаторского программирования, включая разработку и использование пищевых продуктов, обогащенных питательными веществами, эффективного сотрудничества с партнерами, в том числе с частным сектором, и совершенствования контроля, оценки и документирования результатов. ВПП будет также поощрять производство, переработку и закупку местных питательных



пищевых продуктов при обеспечении высочайшего качества продовольствия и норм безопасности.

216. Этот усовершенствованный подход к питанию будет способствовать информационному обеспечению участия ВПП в Инициативе РИЧ, которая становится все более важным средством налаживания глобальных и национальных партнерских связей и действий в целях снижения во всем мире к 2015 году, в соответствии с ЦДТ 1, доли детей с дефицитом массы тела. ВПП подписала совместное письмо с ЮНИСЕФ, ФАО и Всемирной организацией здравоохранения (ВОЗ) в целях официального закрепления их лидерства в партнерстве РИЧ, в которое входят НПО, ученые, частный сектор и правительства. В настоящее время эта инициатива осуществляется на экспериментальной основе в двух странах, и ВПП ожидает расширения в двухгодичном периоде усилий в рамках РИЧ на уровне стран на основе достигнутых к настоящему времени успехов и призывает к этому.
217. В двухгодичный период 2010–2011 годов все более видное место в работе ВПП будут занимать партнерские связи в целях борьбы с голодом и недоеданием. Для осуществления Стратегического плана необходимо, чтобы ВПП включала долгосрочные решения проблемы голода в согласованную глобальную стратегию, осуществляемую под руководством правительств и предполагающую участие всех заинтересованных партнеров. Для этого необходимы диалог, компромиссы, равенство и совместное несение расходов, а также, возможно, отказ в той или иной мере от независимости. При осуществлении партнерских связей ВПП может направить основное внимание на конкретные инициативы по наращиванию потенциала или на стратегии передачи функций, разработанные совместно с национальными, субнациональными и местными учреждениями, участие которых основывается на их сравнительных преимуществах. Партнерские связи с региональными учреждениями, такими как Африканский союз (АС) или Ассоциация государств Юго-Восточной Азии (АСЕАН), также могут способствовать созданию коалиции, в рамках которой гуманитарные организации выступают как равноправные партнеры государств и их граждан в диалоге по стратегии, политике и программам.

⇒ *Закупки ради прогресса*

218. В двухгодичном периоде ВПП продолжит осуществление пятилетнего эксперимента в области Закупок ради прогресса (ЗРП), с помощью которого она стремится выяснить, как наилучшим образом использовать свое присутствие на рынках развивающихся стран для повышения доходов и улучшения средств к существованию мелких/малообеспеченных фермеров посредством расширения осуществляемого ими производства основных товаров и улучшения их доступа на рынки для реализации излишков. При техническом содействии со стороны партнеров ЗРП, как ожидается, окажут значительное прямое воздействие на доходы фермеров и помогут разорвать круг голода и нищеты.
219. Эксперимент в области ЗРП будет способствовать информационному обеспечению будущих изменений политики и процедур закупок ВПП. В ходе пятилетнего эксперимента в области ЗРП, как ожидается, будут охвачены, по меньшей мере, 400 тыс. мелких/малообеспеченных фермеров в 21 стране, где проводится эксперимент в области ЗРП.



⇒ *Комитет по обзору программ*

220. ВПП реорганизовала свой внутренний Комитет по обзору программ (КОП) в целях улучшения контроля качества и согласованности своих глобальных программ. КОП рекомендует проекты для утверждения Директором-исполнителем и оказывает содействие разработке рациональных и реалистичных проектов с использованием экспертных знаний всей ВПП, включая специалистов в области программной деятельности, питания, материально-технического обеспечения, закупок, финансирования, бюджета, разработки стратегий и мобилизации средств.

Материально-техническое обеспечение и информационно-коммуникационные технологии

⇒ *Сеть складов гуманитарной помощи Организации Объединенных Наций*

221. В целях оптимизации потенциала реагирования ВПП и более широкого гуманитарного сообщества отдел материально-технического обеспечения ВПП создал Сеть СПП ООН в пяти стратегически важных местах вблизи подверженных стихийным бедствиям районов: Гане, Объединенных Арабских Эмиратах, Юго-Восточной Азии, Панаме и Италии. Эта Сеть позволяет всем пользователям заблаговременно складировать грузы чрезвычайной помощи – продовольствие и другие необходимые грузы срочной помощи – и вспомогательное оборудование материально-технического обеспечения. При возникновении стихийного бедствия находящиеся на хранении грузы срочной помощи могут быть доставлены в пострадавшие районы в любой точке мира в течение 24–48 часов.

222. Завершение расширения Сети будет способствовать не только тому, что ВПП достигнет своей корпоративной цели, предполагающей обеспечение готовности к реагированию в случае четырех чрезвычайных ситуаций в любой данный момент, но и созданию возможностей более согласованного, быстрого и менее затратного общего гуманитарного реагирования, что позволит спасти жизни людей и добиваться большего за те же средства.

⇒ *Тематические группы реагирования в случае чрезвычайных ситуаций*

223. В качестве назначенного руководителя тематической группы по глобальному материально-техническому обеспечению ВПП по-прежнему уделяет первоочередное внимание обеспечению готовности на глобальном и местном уровнях на основе обучения по вопросам межучрежденческого материально-технического обеспечения, обмена информацией, стандартизации и создания общих инструментов, таких как система мониторинга грузов срочной помощи, ГИС для материально-технического обеспечения и общие инструкции и руководства. Выделение средств секции поддержки тематической группы по глобальному материально-техническому обеспечению значительно улучшает общую координацию мер реагирования в случае чрезвычайных ситуаций гуманитарного характера посредством создания сетей, расширения информации об общих возможностях материально-технического обеспечения на местах и стандартизации с целью повышения эффективности, что ведет к согласованности мер реагирования.



224. Секция поддержки тематической группы по глобальному материально-техническому обеспечению оказывает содействие операциям на местах, особенно по вопросам выявления возможностей и недостатков материально-технического обеспечения и создания механизмов координации с целью выстраивания эффективных и действенных мер реагирования в области материально-технического обеспечения. При необходимости ВПП, через посредство тематической группы по материально-техническому обеспечению, предоставляет гуманитарному сообществу услуги в области материально-технического обеспечения. Поддержка на глобальном уровне, координация и сотрудничество на местах, а также предоставление межучрежденческих услуг имеют для ВПП важнейшее значение при выполнении ею своих обязанностей руководителя тематической группы.
225. Тематическая группа по телекоммуникационному обеспечению в чрезвычайных ситуациях (ТГТОЧС) обеспечивает своевременное, прогнозируемое и действенное предоставление межучрежденческих телекоммуникационных услуг в поддержку гуманитарных операций – тематическим группам и гуманитарным партнерам – с момента возникновения той или иной чрезвычайной ситуации. Глобальное руководство ТГТОЧС обеспечивается двумя учреждениями: Управлением по координации гуманитарных вопросов (УКГВ) в качестве ответственного за процесс и ВПП в качестве поставщика услуг в области связи по вопросам безопасности и связи для передачи данных. ВПП обеспечивает руководство ТГТОЧС на уровне стран в большинстве чрезвычайных ситуаций. ВПП также играет одну из основных ролей в таких инициативах, как Глобальное партнерство в области связи в чрезвычайных ситуациях, в котором участвуют ВПП, Фонд "Водафон" и Фонд содействия Организации Объединенных Наций. ВПП разработала информационно-технологическую учебную программу в области обеспечения готовности к чрезвычайным ситуациям и мерам реагирования (ГЧСР) в целях обучения передовой практике и улучшения реагирования в случае чрезвычайных ситуаций.

Авансовое финансирование и другие коммерческие операции

⇒ *Механизмы авансового финансирования*

226. В распоряжение страновых отделений предоставлено три внутренних механизма авансового финансирования: i) Счет для мероприятий по немедленному реагированию (СМНР) в размере 70 млн. долл. США; ii) Фонд авансирования ПВР (ФАПВР) в размере 35,9 млн. долл. США; и iii) фонд финансирования оборотного капитала (ФОК) в размере 180 млн. долл. США. В двухгодичный период 2008–2009 годов для поддержки продовольственных и непродовольственных операций в порядке авансового финансирования было выдано займы 668,96 млн. долл. США.
227. Внедрение механизмов авансового финансирования, которое будет продолжаться на протяжении всего двухгодичного периода, помогает сократить сроки до начала реализации, поскольку появляется возможность предоставления средств на основе прогнозируемых взносов.

⇒ *Фонд авансовых закупок*

228. ВПП создала Фонд авансовых закупок (ФАЗ) в целях дальнейшего сокращения сроков с момента подтверждения взноса до момента поступления помощи к бенефициару. Из ФОК было выделено 60 млн. долл. США, с тем чтобы ВПП могла начать авансовые закупки товаров для региона южной части Африки и Африканского Рога.



229. Цель этого специального счета состоит в том, чтобы дать ВПП возможность начать закупку товаров на более раннем этапе, чем при существующем порядке, что позволит ускорить доставку продовольствия бенефициарам и даст возможность воспользоваться благоприятной рыночной конъюнктурой. В момент закупки приобретаемые товары не увязываются с отдельными проектами. Вместо этого закупки основываются на совокупных потребностях проектов в том или ином регионе и соответствующих прогнозах совокупных ресурсов. Это позволяет ВПП производить закупки раньше, чем она это делала бы в других обстоятельствах, что уменьшает необходимые сроки до начала реализации на целых 90 дней.
230. В первые восемь месяцев функционирования Специального счета ФАЗ для осуществления операций в регионе южной части Африки и Африканского Рога было закуплено и распределено 315 тыс. м.т. продовольствия, в основном зерновых. Использование этого специального счета в двухгодичном периоде планируется продолжить и, возможно, расширить.

⇒ *Многосторонние взносы*

231. Во все более фрагментированных условиях оказания помощи и после наступления глобальных продовольственного и финансового кризисов особую важность для ВПП имеет предсказуемое, многостороннее финансирование. Многостороннее финансирование позволяет донорам ВПП поддерживать действенность помощи и добросовестное оказание гуманитарной донорской помощи. Оно в значительной мере способствует стабильности, предсказуемости и доверию к финансовому планированию ВПП и расширяет возможности Организации по управлению операциями и сопутствующими рисками. Если многосторонние взносы подтверждаются в начале года, это увеличивает отдачу от них.
232. В 2009 году многостороннее финансирование позволило ВПП быстрее и эффективнее реагировать на возникновение новых чрезвычайных ситуаций, например, при оказании помощи ВПЛ в Пакистане, при заблаговременном – до начала сезона дождей – складировании запасов в Дарфуре, при оказании поддержки в случае малозаметных чрезвычайных ситуаций, таких как в Центральноафриканской Республике, или долговременных ситуаций, связанных с беженцами. Многосторонние средства играют одну из основных ролей в эффективном использовании механизмов авансового финансирования ВПП, таких как СМНР, что помогло заполнить серьезные пробелы в выделении ресурсов на нужды ключевых ЧО в 2009 году, в том числе в Газе. В двухгодичный период 2010–2011 годов ВПП надеется увеличить долю своих ресурсов, поступающих по многосторонним каналам, включая совершенствование процедур мобилизации ресурсов в контексте процесса обзора схемы финансирования.

⇒ *ВИНГЗ-II*

233. В июле 2009 года была завершена серьезная модернизация Информационной сети и глобальной системы ВПП (ВИНГЗ-II). ВИНГЗ-II способствует улучшению планирования на этапе подготовки проекта и совершенствованию разработки программ в ходе осуществления операций. Это приведет к более эффективному использованию ресурсов в 2010–2011 годах и в последующий период.
234. ВИНГЗ-II обеспечивает улучшенные автоматизированные системы для поддержания процессов, отвечающих требованиям международных стандартов учета в государственном секторе (МСУГС). Система МСУГС была внедрена в ВПП



в январе 2008 года. Она повышает сопоставимость с другими организациями государственного сектора, а также подотчетность и транспарентность ВПП.

235. ВИНГЗ-II привела к упрощению управления и административного обеспечения авансового финансирования, что облегчает использование в ходе осуществления проектов прогнозируемых для них взносов в качестве обеспечения. Это позволяет усовершенствовать процесс принятия решений в отношении использования ресурсов, ускоряет доступ к ресурсам и дает возможность избегать перебоев в процессе разработки проектов.
236. Страновые отделения, региональные бюро и отделения связи теперь представлены в ВИНГЗ-II как отдельные Области деятельности, что позволяет руководителям ВПП на местах улучшать управление и контроль за ресурсами, находящимися в сфере их ответственности. Внедрение Областей деятельности облегчает для руководителей мониторинг и контроль за финансовыми операциями, работой системы поставок, результатами финансовой деятельности, ходом исполнения бюджета и людскими ресурсами, а также принятие решений в целях как можно более эффективного и действенного использования их ресурсов.

РАЗДЕЛ III. БЮДЖЕТ ОПЕРАТИВНО-ФУНКЦИОНАЛЬНОГО И АДМИНИСТРАТИВНОГО ОБСЛУЖИВАНИЯ ПРОГРАММ

Введение

237. В настоящем разделе приведен бюджет оперативно-функционального и административного обслуживания программ (ОФАОП) на двухгодичный период 2010–2011 годов, а также описание соответствующей организационной структуры ВПП. Бюджет ОФАОП охватывает управленческую, административную и программную поддержку в штаб-квартире, региональных бюро и страновых отделениях. В разделе также говорится о разовых ассигнованиях на капиталовложения и расходы на повышение потенциала со Счета уравнивания ОФАОП.

Обзор, методы и исходные предпосылки

238. Бюджет ОФАОП формируется за счет возмещения КВР из взносов в соответствии с политикой полного возмещения издержек ВПП.

239. Бюджет ОФАОП на 2010–2011 годы основывается на прогнозируемых поступлениях в сумме 7,5 млрд. долл. США, ввиду чего поступления по линии КВР составят как минимум 476 млн. долл. США. В бюджете ОФАОП учитываются ресурсы, которые, как ожидается, появятся в результате финансирования утвержденных операций и их логичных продолжений, а также баланс текущих резервов.

240. Учитывая неопределенность, вызванную глобальным экономическим кризисом, предлагаемые расходы ОФАОП в размере 238 млн. долл. США в год, или 476 млн. долл. США за двухгодичный период, превышают утвержденные расходы ОФАОП на 2009 год (225 млн. долл. США всего на 6 процентов. Такое незначительное увеличение расходов ОФАОП связано с повышением нормативных расходов по персоналу в размере 9 млн. долл. США в год, дополнительным финансированием приоритетных областей в размере 4 млн. долл. США в год, в том числе с увеличением фонда для непредвиденных расходов на местах на 1,5 млн. долл. США в год.

241. Приоритетными направлениями расходов ВПП по линии ОФАОП являются: i) подотчетность; ii) оценка; iii) обеспечение качества продовольствия; iv) аудиторские проверки и расследования; и v) работа на местах. В таблице III.1 приведены годовые бюджеты по статьям ассигнований, отражающие прогнозируемый бюджет на 2010–2011 годы, базой которого является утвержденный уровень ОФАОП на 2009 год, плюс минимальное увеличение для приоритетных направлений и повышение нормативных расходов по персоналу.

ТАБЛИЦА III.1. ЕЖЕГОДНЫЕ РАСХОДЫ ОФАОП ПО СТАТЬЯМ АССИГНОВАНИЙ (млн. долл. США)*						
	Фактические			Сметные	Прогнозируемые	
	2006	2007	2008	2009	2010	2011
Поддержка программ – региональные бюро и страновые отделения	66	67	54	65	72,5	72,5
Поддержка программ – штаб-квартира	49	50	51	59	59,1	59,1
Управление и административная деятельность	97	97	84	101	106,4	106,4
Итого	212	214	189	225	238	238

* Общая сумма сметы на 2008–2009 годы составляет 414 млн. долл. США, что на 3 млн. долл. США превышает утвержденный Советом в октябре 2008 года объем на уровне 411 млн. долл. США. Разница в размере 3 млн. долл. США обусловлена расходами 2008 года по обязательствам предыдущего периода.

242. Чтобы обеспечить наиболее эффективное приоритетное распределение ресурсов ОФАОП на 2010–2011 годы, ВПП провела анализ своей внутренней организации и усовершенствовала процедуры в целях усиления поддержки отделений на местах, а также скорректировала ассигнования ресурсов ОФАОП таким образом, чтобы сконцентрироваться на ограниченном числе приоритетных областей в интересах повышения эффективности, прозрачности и подотчетности и улучшения операций на местах.

243. Ожидается, что исходное сальдо Счета уравнивания ОФАОП на начало двухгодичного периода 2010–2011 годов будет значительно выше, чем в начале двухгодичного периода 2008–2009 годов. Это связано со значительным сокращением расходов на ОФАОП в 2008 году вкупе с повышением уровня финансирования операций, что привело к повышению поступлений по линии КВР.

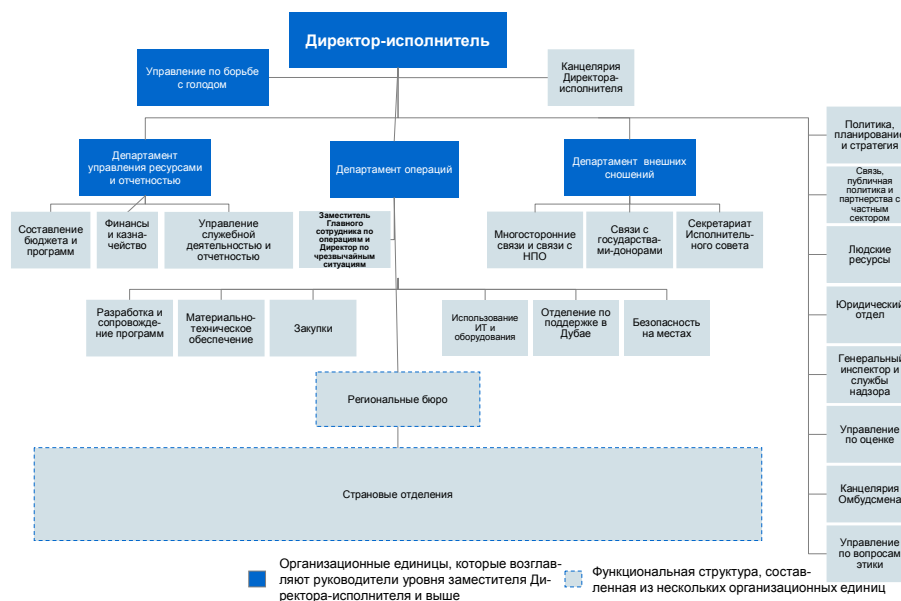
Организационные изменения

244. После создания новой руководящей команды ВПП посредством назначения трех новых заместителей Директора-исполнителя ВПП завершила процесс реструктуризации в апреле 2009 года. Организационные изменения в соответствии со Стратегическим планом (2008–2011 годы) расширяют возможности ВПП по оказанию действенной и экономически эффективной помощи бенефициарам, обеспечивая стабильную основу для приспособления к меняющейся оперативной обстановке при минимальном увеличении числа штатных постов. В процессе реорганизации ВПП консолидировала количество подразделений и отделов, чтобы упорядочить процессы, повысить эффективность и стабильность, а также более действенно реагировать на нужды отделений на местах.



Рисунок III.1. Организационная структура

Организационная структура Всемирной продовольственной программы



245. Четырьмя главными сегментами в пересматриваемой структуре являются: i) Департамент операций; ii) Департамент управления ресурсами и отчетностью; iii) Департамент внешних сношений; и iv) Управление по борьбе с голодом.

246. Во главе Департамента операций стоит заместитель Директора-исполнителя, который одновременно является Главным советником по операциям. Этот департамент несет непосредственную ответственность за управление операциями на местах и системами обеспечения работы ВПП, такими как цепочка поставок, разработка программ, ИТ и эксплуатация зданий и оборудования. Региональные бюро будут и далее подчиняться непосредственно Главному сотруднику по операциям.

247. Во главе Департамента управления ресурсами и отчетностью стоит заместитель Директора-исполнителя, который одновременно является Главным финансовым сотрудником. Этот департамент объединяет функции финансового управления и занимается совершенствованием систем внешней и внутренней отчетности; он также осуществляет надзор за выделением ресурсов, в том числе за составлением бюджетов и программ взносов. Заместителю Директора-исполнителя по вопросам управления ресурсами и отчетностью будут подчиняться три отдела: i) Отдел бюджета и разработки программ; ii) Отдел финансов и казначейства; и iii) Отдел управления служебной деятельностью и отчетностью.

248. Во главе Департамента внешних сношений стоит заместитель Директора-исполнителя. Этот департамент осуществляет сношения ВПП с партнерами, такими как правительства, учреждения Организации Объединенных Наций и НПО. Департамент является звеном, связывающим ВПП с системой Организации Объединенных Наций, что имеет решающее значение в проводимой в настоящее время реформе. Отдел связей с государствами-донорами, Отдел многосторонних связей и связей с НПО, а также Секретариат Исполнительного совета подчинены заместителю Директора-исполнителя по внешним сношениям.

249. Управление по борьбе с голодом возглавляет заместитель Директора-исполнителя. Оно будет и далее сотрудничать с региональными организациями во всем мире, в том числе Африканским союзом (АС), Новым партнерством в целях развития в Африке (НЕПАД) и региональными бюро, в осуществлении согласованных действий и ведении глобальной информационно-пропагандистской и руководящей работы по проблемам голода в системе Организации Объединенных Наций.

Обзор обязанностей региональных бюро, страновых отделений и штаб-квартиры

⇒ Региональные бюро

250. Региональные бюро являются основным элементом, благодаря которому ВПП способна проводить широкомасштабные операции. Они также устанавливают и укрепляют партнерские отношения с правительствами, учреждениями системы Организации Объединенных Наций и международными организациями в рамках региональных и субрегиональных стратегий. Они оказывают поддержку страновым отделениям ВПП, главным образом в следующих областях:

- надзор за выполнением программ и техническая поддержка в области питания, проведения АУК, оценка потребностей в отношении ВИЧ/СПИДа и представление отчетности;
- финансовое управление и поддержка;
- материально-техническое обеспечение и мониторинг поставок продовольствия;
- информационно-пропагандистская работа на региональном уровне, мобилизация средств и отчетность по разработке новых проектов;
- координация с учреждениями Организации Объединенных Наций и НПО; и
- обеспечение услуг ИТ и системы ВИНГЗ-II.

251. Региональные бюро обеспечивают следующее: i) предоставление надлежащих услуг материально-технического обеспечения; ii) управление действующими маршрутами поставок; iii) осуществление закупок продовольствия на местах в соответствии с процедурами ВПП; iv) эффективное обеспечение и использование ресурсов в рамках функций финансового контроля; и v) подготовка стратегий работы со СМИ и информационно-пропагандистской деятельности в поддержку осуществления операций страновыми отделениями. Большинство бюро также оказывают содействие страновым отделениям в вопросах услуг ИКТ, управления людскими ресурсами и мобилизации средств на региональном уровне.

⇒ Страновые отделения

252. Основная обязанность страновых отделений – это реализация проектов и программ в соответствии со Стратегическим планом (2008–2011 годы). Ведется регулярный мониторинг положения с безопасностью в области питания и продовольствия в каждой из стран, при этом основное внимание уделяется уязвимым группам населения, таким как ВПЛ, беженцы и лица, пострадавшие от конфликтов; в соответствии с этим разрабатываются планы на случай непредвиденных обстоятельств и меры по обеспечению готовности к чрезвычайным



ситуациям. При поддержке региональных бюро и штаб-квартиры страновые отделения обеспечивают осуществление видов деятельности, получающих содействие ВПП, и использование ресурсов в соответствии с проводимой политикой. Становые отделения поддерживают деятельность в области развития и гуманитарные мероприятия, а также разрабатывают совместные программы в контексте Рамочной программы Организации Объединенных Наций по оказанию помощи в целях развития (ЮНДАФ) и других программ Организации Объединенных Наций.

253. Становые отделения работают в партнерстве с донорами, правительствами принимающих стран, другими учреждениями Организации Объединенных Наций, местными институтами и НПО. Они поддерживают усилия по развитию потенциала, чтобы содействовать передаче на местный уровень ответственность за операции, осуществляемые с помощью ВПП, и играть ведущую роль в информационно-пропагандистской деятельности в защиту голодающих бедняков и в разработке материалов для средств массовой информации и информирования общественности.
254. План управления (2010–2011 годы) охватывает 78 страновых отделений, из которых 5 не ведут оперативной деятельности, но участвуют в анализе положения с безопасностью в области продовольствия и питания.

⇒ *Штаб-квартира*

255. Главная задача штаб-квартиры – обеспечивать выполнение ВПП своего мандата под руководством Совета. Она помогает в разработке политики на базе данных, поступающих из региональных бюро и страновых отделений, и, в свою очередь, дает им нормативные указания, предоставляет консультационные услуги и содействие. В условиях происходящего в настоящее время в мире экономического спада подразделения штаб-квартиры ведут мониторинг глобальной уязвимости и отсутствия продовольственной безопасности, а также последствий колебаний цен на продовольствие. Штаб-квартира помогает региональным бюро и страновым отделениям вести мониторинг продовольственной безопасности и содействует реализации новых инициатив.
256. Основные обязанности штаб-квартиры заключаются в том, чтобы обеспечивать согласованность оценок, разработки и реализации операций ВПП, предоставляя консультационные услуги и экспертные знания в области АУК, разработки проектов, материально-технического обеспечения, закупок и ИТ, а также оказывая административное содействие в области людских ресурсов, финансов и безопасности.
257. Штаб-квартире принадлежит ведущая роль в мобилизации ресурсов, при этом она отвечает за распределение ресурсов и определение приоритетности операций в странах – получателях помощи. Она также участвует в информационно-пропагандистской деятельности в защиту голодающих бедняков в средствах массовой информации; сюда также относится развитие партнерских связей с правительствами, учреждениями Организации Объединенных Наций, международными и региональными организациями и гражданским обществом.

Финансирование бюджетного предложения

258. Если бюджет полностью обеспечено финансирование предусматриваемой программы работы в размере 8,95 млрд. долл. США на программы и операции, то, как ожидается, по линии ресурсов КВР будет получено 585 млн. долл. США. Эта сумма покрывает предложенный бюджет ОФАОП, составляющий 476 млн. долл. США.
259. Прогноз в отношении поступлений ВПП в виде взносов основывается на более осторожном предположении, что финансовыми ресурсами будет обеспечено 84 процентов потребностей. На основании предусмотренной программы работы в объеме 8,95 млрд. долл. США прогнозируемые поступления в виде взносов составят 7,5 млрд. долл. США на двухгодичный период 2010–2011 годов. При ставке КВР на уровне 7,0 процента это даст поступления по линии КВР в размере 476 млн. долл. США, не учитывая поступлений, которые могут быть получены в связи с непредвиденными потребностями.

Предложение по бюджету ОФАОП на 2010–2011 годы

260. В таблице III.2 представлено сравнение предложенных расходов на ОФАОП на 2010–2011 годы по статьям ассигнований с суммой фактических расходов и числом должностей в 2006–2007 годах и со сметными расходами и числом должностей в 2008–2009 годах.

ТАБЛИЦА III.2. ОФАОП В РАЗБИВКЕ ПО СТАТЬЯМ АССИГНОВАНИЙ (в млн. долл. США)									
	Фактические, 2006–2007 годы			Предполагаемые, 2008–2009 годы			Прогнозируемые, 2010–2011 годы		
	Число должностей		Всего, расходы*	Число должностей		Всего, расходы*	Число должностей		Всего, расходы*
	Спец.	Всего		Спец.	Всего		Спец.	Всего	
Поддержка программ: региональные бюро и страновые отделения	212	817	133,06	173,5	653	118,54	176	655,5	145,01
Поддержка программ: штаб-квартира	142	266	98,79	159	301	108,83	159	302,0	118,14
Управление и администрация	293	530	193,66	264	492	183,76	266	498,5	212,85
ВСЕГО	647	1 613	425,51	596,5	1 446	411,13	601	1 456	476,00

* В колонке "Всего, расходы" отражены расходы по персоналу и прочие расходы.

261. В период 2004–2007 годов у ВПП было больше всего должностей, финансируемых в рамках ОФАОП, при этом максимальное их число достигло 1 613; а программа работ составляла приблизительно 6 млрд. долл. США по каждому двухгодичному периоду. Ввиду неопределенности в отношении финансирования в двухгодичном периоде 2008–2009 годов число должностей, финансируемых в рамках ОФАОП, сократилось до 1 324, а объем программы работ прогнозируется на уровне 5,8 млрд. долл. США. Ввиду того что программа работ на двухгодичный период удвоилась, Совет утвердил дополнительные должности в октябре 2008 года, чтобы довести их общее число до 1 446. В течение следующего двухгодичного периода предусматриваемая в настоящее время программа работ ВПП составит



8,95 млрд. долл. США, при этом число должностей, финансируемых в рамках ОФАОП, увеличивается на десять единиц.

Косвенные вспомогательные расходы

262. На ежегодной сессии Совета в 2006 году Секретариат, по просьбе Совета, представил всеобъемлющий обзор ставки КВР¹¹. На основании этого обзора Совет поручил Секретариату применить методику, изложенную в указанном документе, чтобы установить ставку КВР для будущих Планов управления. Применение методики в отношении периода 2010–2011 годов дало результаты относительно ставки КВР, представленные в следующем предложении:

- 1) Установить базовую ставку на основе последних по времени имеющихся финансовых ведомостей:
базовый уровень 2008 года (на основе проверенных финансовых ведомостей): 4,52%
- 2) Скорректировать для отражения любых изменений планируемых косвенных вспомогательных расходов:
увеличение в отношении более высоких косвенных вспомогательных расходов в 2010–2011 годах +1,46%
- 3) Скорректировать для прогнозов по финансированию:
увеличение в отношении более низкого прогноза по финансированию +0,71%
- 4) Скорректировать для отражения целевого уровня резерва на Счете уравнивания ОФАОП:
увеличение в отношении расходов по линии ОФАОП за четыре месяца +0,37%

263. Применение утвержденных методик в отношении двухгодичного периода 2010–2011 годов приведет к увеличению ставки КВР до 7,06 процента.

264. В настоящее время Секретариат рекомендует сохранить ставку КВР на уровне 7,0 процента.

¹¹ "Review of Indirect Support Costs Rate" (WFP/EB.A/2006/6-C/1).



ОПЕРАТИВНО-ФУНКЦИОНАЛЬНОЕ ОБСЛУЖИВАНИЕ ПРОГРАММ – РЕГИОНАЛЬНЫЕ БЮРО И СТРАНОВЫЕ ОТДЕЛЕНИЯ

Обзор

265. В таблице III.3 приводится распределение должностей и расходов по линии ОФАОП, по региональным бюро и страновым отделениям в 2010–2011 годах по сравнению с периодами 2006–2007 годов и 2008–2009 годов.

	Фактические, 2006–2007 годы			Сметные, 2008–2009 годы			Прогнозируемые, 2010–2011 годы		
	Число должностей		Всего, рас- ходы*	Число должностей		Всего, рас- ходы*	Число должностей		Всего, рас- ходы*
	Спец.	Всего		Спец.	Всего		Спец.	Всего	
Азия (ОМБ)	37,50	127,00	21,22	31,50	139,00	20,30	32,50	140,00	24,53
Ближний Восток, Центральная Азия и Восточная Европа (ОМК)	35,00	152,00	22,38	22,50	106,0	16,41	24,00	107,50	19,13
Западная Африка (ОМД)	50,00	211,00	31,00	44,50	127,00	27,61	45,00	128,00	32,89
Южная, Центральная и Восточная Африка (ОМИ)	61,00	216,00	37,48	48,00	166,00	30,87	47,00	165,00	39,59
Латинская Америка и Карибский бассейн (ОМП)	28,50	111,00	18,96	26,00	114,00	17,79	26,50	114,00	21,08
Региональное бюро – Судан (ОМС)	д/о	д/о	д/о	1,00	1,00	0,56	1,00	1,00	0,80
Фонд для непредвиденных расходов на местах	–	–	2,01	–	–	3,00	–	–	7,00
Фонд обеспечения безопасности на местах в 2009 году	д/о	д/о	д/о	д/о	д/о	2,00	–	–	–
ИТОГО	212,00	817,00	133,06	173,5	653,00	118,54	176,00	655,5	145,01

* В колонке "Всего, расходы" отражаются как расходы по персоналу, так и расходы, не связанные с персоналом.

Региональные бюро

⇒ Азия

266. Региональное бюро в Бангкоке (ОМБ) продолжает наращивать свой потенциал реагирования на меняющуюся оперативную обстановку, характеризующуюся массовыми перемещениями людей и приобретающими все большие масштабы отсутствием продовольственной безопасности и уязвимостью. Для поддержки своих страновых отделений ОМБ будет проводить АУК, оценки, акции в области обеспечения питанием, управление проектами и разработку программ, а также повысит свой потенциал ГЧСР, в частности, в сферах материально-технического обеспечения и ИКТ.



⇒ *Ближний Восток, Центральная Азия и Восточная Европа*

267. Региональное бюро в Каире (ОМК) поддерживает свои страновые отделения в ходе растущего количества жизненно необходимых ЧО и ДОВП, направленных на восстановление способности добывать средства к существованию и сокращения масштабов хронического голода. В соответствии со Стратегическим планом (2008–2011 годы) ОМК предоставляет более активную поддержку новым инициативам, таким как программы распределения денежных средств и продовольственных купонов, поддержка потенциала реформирования систем социальной защиты и партнерства с частным сектором пищевой промышленности. Такие инициативы дополняют поддержку программ страновых отделений, ответственность за контроль при планировании на случай непредвиденных обстоятельств, а также обеспечение готовности к чрезвычайным ситуациям в тех странах, в которых ВПП не осуществляет операции.

⇒ *Западная Африка*

268. Региональное бюро в Дакаре (ОМД) будет продолжать оказание поддержки своим страновым отделениям, уделяя основное внимание жизненно необходимым операциям в тех районах, где жители страдают от бедствий. Оно продолжит работу с правительствами в целях расширения их возможностей по оказанию помощи населению. В Кабо-Верде, Сан-Томе и Принсипи, а также, возможно, в Бенине, Кот-д'Ивуаре и Гане страновые отделения укрепляют потенциал правительств по реализации программ школьного питания, с тем чтобы впоследствии передать ответственность за них правительствам этих стран.

⇒ *Южная, Восточная и Центральная Африка*

269. Региональное бюро в Йоханнесбурге (ОМИ) продолжит оказание поддержки в целях обеспечения эффективного реагирования на серьезные чрезвычайные ситуации. Оно будет содействовать борьбе с последствиями мирового финансового кризиса и высоких цен на продовольствие в регионе, помогая правительствам развивать сети социальной защиты, в том числе программы обеспечения школьного питания и распределения денежных продовольственных талонов. Бюро будет опираться на партнерство с государственными органами в целях дальнейшего укрепления возможностей по обеспечению средств к существованию и смягчения за счет этого последствий потрясений, связанных с погодными явлениями. Вместе с такими партнерами, как ЮНИСЕФ, бюро будет содействовать разработке программ питания, чтобы решить проблемы хронического и острого недоедания, а также бороться с последствиями ВИЧ/СПИДа в регионе. ОМИ будет и далее разрабатывать и выполнять программы ЗРП.

⇒ *Латинская Америка и Карибский бассейн*

270. Региональное бюро в Панама-Сити (ОМП) осуществляет надзор над деятельностью ВПП в регионе и оказывает программную и техническую поддержку своим страновым отделениям. Бюро обеспечивает руководящую роль в сотрудничестве "Юг–Юг" и в развитии потенциала в поддержку мероприятий по предоставлению продовольственной помощи. Большая часть деятельности ВПП осуществляется в рамках соглашений о сотрудничестве, согласно которым ВПП оказывает те услуги, в предоставлении которых она имеет опыт: организация питания в школах, услуги по закупке и распределению продовольствия, а также



содействует укреплению потенциала правительств по обеспечению достижения их целей в социальной сфере.

⇒ Судан

271. Региональное бюро для Судана (ОМС) будет добиваться того, чтобы квалификация сотрудников и далее соответствовала особенностям операций в Судане, продолжая предоставлять техническую поддержку и осуществлять надзор за работой своих подразделений, а также поддерживать партнерские НПО и учреждения Организации Объединенных Наций, в особенности Центра Организации Объединенных Наций по доставке гуманитарной помощи по воздуху (ЦГПВ ООН).

Страновые отделения

272. Расходы на финансирование ОФАОП страновых отделений выделяются согласно стандартной структуре в зависимости от размера страны, как показано в таблице III.4.

ТАБЛИЦА III.4. СТАНДАРТНАЯ СТРУКТУРА СТРАНОВЫХ ОТДЕЛЕНИЙ*		
Размер отделения	Ассигнования ОФАОП	Число сотрудников
Крупное	Один страновой директор	24
Среднее	Один страновой директор, плюс 300 тыс. тыс. США на местные оперативные расходы, в том числе на национальный персонал, финансируемый по линии ОФАОП	23
Малое	Один страновой директор, плюс один сотрудник категории специалистов, плюс 400 тыс. долл. США на местные оперативные расходы, в том числе на национальный персонал, финансируемый по линии ОФАОП	17
Очень малое	Один страновой директор, плюс один сотрудник категории специалистов, плюс 400 тыс. долл. США на местные оперативные расходы, в том числе на национальный персонал, финансируемый по линии ОФАОП; некоторым отделениям будет выделено меньше средств, если руководство ими можно осуществлять из других мест	14
ВСЕГО		78

* ВПП проводит операции в 73 странах и имеет представительства еще в 5 странах, в которых ведет мониторинг продовольственной безопасности.

Чрезвычайный фонд для операций на местах

273. Начиная с Плана управления на 2006–2007 годы ВПП содержит Чрезвычайный фонд для операций на местах для покрытия непредвиденных потребностей. В 2008–2009 годах этот фонд использовался на покрытие таких расходов, как затраты, связанные со взрывами в Алжире и эвакуацией по медицинским показаниям. Утвержденный уровень фонда в 2008–2009 годах составил 3 млн. долл. США; предлагается увеличить этот фонд до 7 млн. долл. США в 2010–2011 годах, с тем чтобы обеспечить ВПП гибкость для оперативного удовлетворения непредвиденных региональных и страновых потребностей. Данный фонд контролируется Главным сотрудником по операциям.



ОПЕРАТИВНО-ФУНКЦИОНАЛЬНОЕ ОБСЛУЖИВАНИЕ ПРОГРАММ – ШТАБ-КВАРТИРА

274. В таблице III.5 показано распределение постов ОФАОП в штаб-квартире на 2010–2011 годы по сравнению с периодами 2006–2007 и 2008–2009 годов.

	Фактические, 2006–2007 годы			Сметные, 2008–2009 годы			Прогнозируемые, 2010–2011 годы		
	Число должностей		Всего, расходы*	Число должностей		Всего, расходы*	Число должностей		Всего, расходы*
	Спец.	Всего		Спец.	Всего		Спец.	Всего	
Департамент операций, Канцелярия Главного сотрудника по операциям	8	17	6,16	6	9	3,89	6	9	4,34
Заместитель Главного сотрудника по операциям и Директор по чрезвычайным ситуациям	д/о	д/о	д/о	5	7	2,04	5	7	2,74
Отдел разработки и сопровождения программ	14	19	6,45	38	48	17,98	37	48	17,92
Отдел материально- технического обеспечения	41	72	18,84	37	68	18,08	37	68	20,69
Отдел закупок	10	19	4,85	13	24	5,76	14	25	8,86
Отдел использования информационных технологий	66	135	61,48	56	140	59,25	56	140	61,47
Отдел обеспечения безопасности на местах	3	4	1,01	4	5	1,83	4	5	2,12
ИТОГО	142	266	98,79	158	301	108,83	159	302	118,14

* В колонке "Всего, расходы" отражены как расходы по персоналу, так и расходы, не связанные с персоналом.

Департамент операций

275. Департамент операций обеспечивает руководство, поддержку и руководящие указания для своих отделов, региональных бюро и страновых отделений, с тем чтобы дать ВПП возможность выполнять свои оперативные задачи. Это достигается путем деятельности в области материально-технического обеспечения, закупок, разработки и сопровождения программ, а также координации операций по реагированию в случае чрезвычайных ситуаций. Департамент несет ответственность также за предоставление услуг ИКТ, организацию работ и обеспечение безопасности.

Канцелярия заместителя Главного сотрудника по операциям и Директора по чрезвычайным ситуациям

276. Канцелярия заместителя Главного сотрудника по операциям и Директора по чрезвычайным ситуациям координирует операции ВПП в связи с чрезвычайными ситуациями, при этом основное внимание уделяется району Африканского Рога.

277. Сектор обеспечения готовности к чрезвычайным ситуациям и мерам реагирования, который входит в состав Канцелярии, играет ключевую роль в работе ВПП в ходе гуманитарных кризисов. Он руководит процессом планирования на



случай непредвиденных обстоятельств и планирования обеспечения бесперебойности работ, обеспечения готовности к пандемиям, управление информацией посредством программного пакета EP Web¹², раннего оповещения, географических информационных систем (ГИС) и картирования. Сектор поддерживает партнерские связи с научно-исследовательскими учреждениями в целях совершенствования систем раннего оповещения и картирования рисков, что, в свою очередь, способствует улучшению планирования и реагирования, а также с учреждениями Организации Объединенных Наций, правительствами и коммерческими партнерами. Сектор ведет работу по объединению процессов планирования на случай непредвиденных обстоятельств, планирования обеспечения бесперебойности работ, а также анализа рисков в единый план обеспечения готовности.

Отдел разработки и сопровождения программ

278. Отдел разработки и сопровождения программ ведет разработку и развертывание программ для достижения целей, поставленных в Стратегическом плане ВПП. Он обеспечивает, чтобы ВПП и далее играла ведущую роль в области оперативных оценок и анализа и несла основную ответственность за разработку инструментов, используемых страновыми отделениями, а также руководила их применением на местах. Этот отдел объединяет небольшие группы экспертов по вопросам анализа продовольственной безопасности, питания, средств к существованию, организации питания в школах, программ распределения денежных средств и продовольственных купонов и мониторинга.

Отдел материально-технического обеспечения

279. Отдел материально-технического обеспечения предоставляет услуги в сфере материально-технического обеспечения через свои отделения морских перевозок, авиаперевозок и наземного транспорта, а также Складов гуманитарной помощи Организации Объединенных Наций (СГП ООН). Группа поддержки тематического блока "Материально-техническое обеспечение в глобальных масштабах" содействует координации деятельности сторон, занятых гуманитарной помощью в чрезвычайных ситуациях, стремясь добиться максимального эффекта от их деятельности по отдельности и сообща.

280. Основное предназначение этого отдела заключается в спасении жизни людей и защите средств к существованию путем создания потенциала по руководству и материально-техническому обеспечению в целях достижения того, чтобы поставки гуманитарной помощи доходили до нуждающихся в них людей в нужное время и в надлежащем состоянии.

Отдел закупок

281. Отдел закупок производит рентабельные и своевременные закупки продовольствия, других товаров и услуг. Слияние сектора закупок продовольствия и сектора закупок товаров и услуг вызывает синергический эффект и повышает эффективность, что приводит к повышению качества услуг, предоставляемых страновым отделениям ВПП и, в конечном счете, ее бенефициарам.

¹² Программный пакет управления мероприятиями, производимый в городе Саскатун, Канада.



282. В Отделе закупок создана новая подгруппа, которая занимается вопросами продовольственной безопасности и качества питания. ВПП работает над тем, чтобы обеспечивать поставки продовольственных товаров, которые являются безопасными, вкусными и обладают более высокими питательными свойствами и которые изготовлены в соответствии с передовыми методами сельскохозяйственного и промышленного производства. Это приобретает все более важное значение в связи с тем, что ВПП продолжает расширять свою продовольственную корзину и увеличивать свои закупки на местных рынках.
283. Для того чтобы обеспечить высокое качество продовольствия, ВПП должна придерживаться современных и достаточно гибких процедур в целях контроля технологически развитой пищевой промышленности; в то же время она должна обеспечивать гарантии защиты менее крупным предприятиям по производству традиционных видов питания, в частности, в рамках практики ЗРП

Отдел использования информационных технологий и оборудования

284. Отдел использования информационных технологий и оборудования предоставляет услуги клиентам и поддерживает связи с подразделениями коммерческих операций ВПП. Его деятельность направлена на снижение удельную стоимость услуг ИТ и разработку инициатив, которые легли бы в основу коммерческих операций ВПП. В двухгодичном периоде 2010–2011 годов этому отделу будет переданы эксплуатация и обслуживание ВИНГЗ-II. В настоящее время ведется работа по расширению спутниковой сети FoodSat, с тем чтобы она отвечала растущим потребностям в области обмена информацией. Обзор инициатив в области информационных технологий представлен в Приложении IV.
285. Сектор эксплуатации зданий и административных услуг предоставляет услуги в области управления зданиями и инфраструктурой, безопасности штаб-квартиры, административной деятельности, командировок, разработки политики и содействия принятию решений руководством ВПП.
286. После перехода на МСУТС и внедрения ВИНГЗ-II ответственность за регистрацию неликвидных имущества для программ будет нести новая Группа управления имуществом.

Отдел обеспечения безопасности на местах

287. Отдел обеспечения безопасности на местах работает для того, чтобы обеспечить охрану и безопасность сотрудников ВПП, ее имущества и операций посредством выявления и устранения угроз и отсутствия безопасности. Он анализирует вопросы безопасности и отчитывается по ним, консультируя старших руководителей и сотрудников на местах по вопросам укрепления безопасности. Отдел отвечает за координацию с ДОБОООН и другими подразделениями Организации Объединенных Наций в целях укрепления охраны и безопасности.



УПРАВЛЕНИЕ И АДМИНИСТРАТИВНАЯ ДЕЯТЕЛЬНОСТЬ

288. В таблице III.6 показано распределение должностей, финансируемых за счет ОФАОП, по разделу «Управление и административная деятельность» на период 2010–2011 годов по сравнению с периодами 2006–2007 и 2008–2009 годов.

ТАБЛИЦА III.6. УПРАВЛЕНИЕ И АДМИНИСТРАТИВНАЯ ДЕЯТЕЛЬНОСТЬ
(в млн. долл. США)

	Фактические, 2006–2007 годы			Сметные, 2008–2009 годы			Прогнозируемые, 2010–2011 годы		
	Число должностей		Всего, рас- ходы*	Число должностей		Всего, рас- ходы*	Число должностей		Всего, рас- ходы*
	Спец.	Всего		Спец.	Всего		Спец.	Всего	
Канцелярия Директора-исполнителя	19	30	11,84	9	19	8,69	9	19	9,31
Политика, планирование и стратегия	37	53	20,65	17	22	8,84	17	22	10,48
Связь, публичная политика и партнерство с частным сектором	31	46	24,07	32	47	19,88	29	44	22,84
Людские ресурсы	44	94	28,54	42	92,5	25,62	42	93	27,48
Юридический отдел	9	23	6,07	11	24	6,58	11	24	7,26
Генеральный инспектор и службы надзора	20	30	10,31	23	31	11,65	25	33	13,85
Управление по оценке	8	11	5,73	8	11	6,70	8	11	9,59
Канцелярия Омбудсмана	1	2	0,84	1	2	0,93	1	2	0,94
Управление по вопросам этики	н/д	н/д	н/д	1	2	0,92	1	2	1,09
Управление по борьбе с голодом	3	5	2,68	3	6	2,48	3	6	2,85
Департамент внешних сношений	3	5	1,88	2	4	1,65	2	4	1,69
Многосторонние связи и связи с НПО	14	23	8,62	17	26	9,54	17	26	11,54
Связи с государствами-донорами	41	65	25,02	35	66,5	21,35	35	66,5	24,44
Секретариат Исполнительного совета	7	22	7,52	8	22	8,39	8	22	9,22
Итого, управление	237	409	153,76	209	375	133,22	208	374,5	152,58
Департамент управления ресурсами и отчетностью – Канцелярия Главного финансового сотрудника	3	7	2,17	3	5	2,05	3	5	2,41
Подготовка бюджета и программ	23	48	12,65	19	42	10,17	19	44	12,19
Финансы и казначейство	30	66	15,23	26	59	14,27	31	64	17,83
Управление служебной деятельностью и отчетностью	0	0	4,13	7	11	2,75	7	11	4,12
Итого, административная деятельность	56	121	34,18	55	117,0	29,24	58	124,0	36,56
Централизованные ассигнования			5,72			21,30			23,71
ВСЕГО	293	530	193,66	265	492	183,76	266	498,5	212,85

* В колонке "Всего, расходы" отражены как расходы по персоналу, так и расходы, не связанные с персоналом.



Канцелярия Директора-исполнителя

289. Канцелярия Директора-исполнителя оказывает содействие Директору-исполнителю в ее работе по осуществлению руководства и управления деятельностью ВПП. Канцелярия оказывает повседневную поддержку всей деятельности Директора-исполнителя, включая составление планов работы, подготовку кратких информационных справок и корреспонденции, а также оказание консультативной помощи в отношении более долгосрочных мероприятий и координацию их выполнения. Кроме того, она занимается организацией и поддержкой взаимодействия с правительственными должностными лицами высокого уровня, делегатами, главами учреждений Организации Объединенных Наций и международных организаций, а также оказывает помощь в случае участия Директора-исполнителя в отдельных конференциях Организации Объединенных Наций и выполнения ею функций председателя Комитета высокого уровня по вопросам управления (КВУУ). Канцелярией Директора-исполнителя руководит заведующий Канцелярией..
290. Отдел Генерального инспектора и служб надзора, Управление по оценке, Канцелярия Омбудсмана и Управление по вопросам этики подчиняются непосредственно Директору-исполнителю, так же как и Отдел людских ресурсов, Отдел политики, планирования и стратегии, Отдел связи, публичной политики и партнерства с частным сектором, а также Юридический отдел.

Отдел политики, планирования и стратегии

291. Отдел политики, планирования и стратегии разрабатывает стратегии поддержки работы ВПП на страновом и региональном уровнях, добивается последовательности в реализации стратегических установок, а также выступает в качестве катализатора инноваций. В двухгодичном периоде 2010–2011 годов этот отдел будет работать в следующих областях: i) проблемы питания и ВИЧ/СПИДа; ii) продовольственная безопасность; iii) экономический анализ и рынки; iv) женщины, дети и гендерные вопросы; v) стратегия и трансформация гуманитарной помощи; vi) снижение риска голода и бедствий, связанных с климатическими явлениями, и принимаемые в связи с этим меры; vii) стратегии и программы школьного питания; viii) стратегия и планирование; и ix) ЗРП. Эти мероприятия содействуют продовольственной помощи, помогая выполнению всех Стратегических задачи ВПП.

Отдел связи, публичной политики и партнерства с частным сектором

292. Задача Отдела связи, публичной политики и партнерства с частным сектором заключается в том, чтобы обеспечить широкое распространение прозрачной и адекватной информации о работе ВПП по спасению жизни людей. Отдел доводит информацию о работе ВПП до доноров в частном и государственном секторах, а также до общественности. Этот отдел отвечает за связи со СМИ, информационно-пропагандистскую деятельность, публичную политику и коммуникации, рекламу и информирование общественности через интернет.
293. Сектор партнерства с частным сектором занимается сбором средств среди организаций частного сектора. Он отвечает за налаживание и поддержку прочных связей с донорами из частного сектора, в том числе компаниями и фондами. Сектор занимается онлайн-пожертвованиями и пожертвованиями от частных лиц.



Отдел людских ресурсов

294. Мероприятия, перечисленные в предлагаемом бюджете Отдела людских ресурсов, основаны на документе по стратегии в области людских ресурсов (WFP/EB.2/2008/4-C + Corr.1). Основное направление работы этого отдела – приведение структуры людских ресурсов ВПП в соответствие с требованиями Стратегического плана ВПП (2008–2011 годы).
295. Ключевая функция отдела – обеспечение эффективного административного управления персоналом в соответствии с правилами и положениями ВПП. С учетом мандата ВПП в отношении действий в чрезвычайных ситуациях, необходимо, чтобы набор и развертывание персонала осуществлялись оперативно.
296. Для наращивания управленческого потенциала в соответствии со Стратегическим планом (2008–2011 годы) отдел приступил в 2009 году к выполнению программы развития лидерских качеств, направленной на выявление и подготовку следующего поколения руководителей ВПП.

Юридический отдел

297. Задачей Юридического отдела, подчиняющегося Директору-исполнителю, является предоставление высококачественных, своевременных и ориентированных на конкретные решения юридических рекомендаций Секретариату и Исполнительному совету ВПП – в форме, соответствующей целям и ценностям организации.
298. Юридический отдел: i) способствует совершенствованию подотчетности и управления рисками в ВПП, содействуя обеспечению соответствия предлагаемых видов деятельности внутренним правилам организации, применимому международному праву и договорным обязательствам; ii) помогает обеспечению покрытия прав и активов ВПП соответствующими правовыми гарантиями; iii) представляет ВПП в судебных процессах и при разрешении споров; iv) сотрудничает с партнерами ВПП, органами системы Организации Объединенных Наций и другими партнерами для содействия внедрению новаторских подходов к стратегическим и оперативным вопросам и способов их решения; и v) в случае необходимости дает указания местным или внешним специализированным адвокатам.
299. Юридический отдел согласовывает рекомендации относительно управления, подотчетности и управления рисками со своими правовыми службами по кадровым, транспортным и коммерческим вопросам.

Генеральный инспектор и Отдела надзора

300. Задача Генерального инспектора и Отдела надзора – предоставлять Директору-исполнителю рекомендации относительно надлежащего управления и подотчетности для достижения целей ВПП с помощью независимых служб надзора. Эта задача решается посредством внутренних ревизий, инспекций и расследований, а также консультационных услуг. Отдел предоставляет руководству консультации по вопросам политики, стратегий и процедур, с тем чтобы дать Директору-исполнителю возможность удостовериться, что ресурсы используются результативно и эффективно в целях выполнения Стратегического плана ВПП.



301. Работа отдела способствует тому, что ВПП становится одним из ведущих учреждений Организации Объединенных Наций в плане надзора и управления. Для сохранения этого положения отдел будет: i) разрабатывать политику ВПП по борьбе с мошенничеством и коррупцией; ii) участвовать во внутренних и внешних комитетах в соответствии со своей надзорной функцией; и iii) выявлять тенденции в области надзора и внедрять передовой опыт. Ввиду того, что отдел считается приоритетным подразделением, число сотрудников в нем увеличилось с 31 до 33.

Управление оценки

302. Управление оценки будет продолжать укрепление потенциала ВПП в области оценки, опираясь на высокие показатели работы в 2008 и 2009 годах. Стремясь привить в ВПП культуру приобретения знаний и подотчетности, Управление будет и далее обсуждать полученные им данные в ходе ежегодной консультации по вопросам оценки, пользуясь стратегическими указаниями Совета. В знак признания придаваемого оценке приоритета, объем ресурсов, выделенных для Управления оценки, был увеличен с 6,7 млн. долл. США в 2008–2009 годах до 9,6 млн. долл. США в 2010–2011 годах.

303. Подробные сведения о программе работы и бюджете Управления оценки на двухгодичный период 2010–2011 годов приводятся в Приложении III.

Канцелярия Омбудсмана

304. Задача Канцелярии Омбудсмана – способствовать созданию гармоничной и продуктивной рабочей обстановки посредством помощи неформальном решении проблем, связанных с работой, совершенствования путей разрешения конфликтов, а также предоставления руководству консультаций в отношении потенциальных проблем и ежегодной подготовки рекомендаций.

305. Канцелярия Омбудсмана – часть системы внутреннего правосудия ВПП, которая в любой момент способна предоставить услуги 10 тысячам держателей трудовых договоров с ВПП. В течение двухгодичного периода 2010–2011 годов повышенное внимание будет уделяться предоставлению услуг большему числу сотрудников на местах посредством посещений, коммуникаций и создания потенциала по разрешению конфликтов.

Управление по вопросам этики

306. Управление по вопросам этики было создано в январе 2008 года в интересах повышения прозрачности и усиления контроля, в соответствии с рекомендациями Генеральной Ассамблеи Организации Объединенных Наций и Генерального секретаря Организации Объединенных Наций.

307. Его основная задача – обеспечить, чтобы все сотрудники выполняли свои функции согласно стандартам добросовестности, предусмотренным Уставом Организации Объединенных Наций. Для достижения этого Управление по вопросам этики поощряет культуру прозрачности и подотчетности, а также поддерживает такие инициативы, как программа раскрытия финансовой информации, политика защиты осведомителей, обучение сотрудников и руководящего состава, а также своевременное разрешение этических вопросов, поднятых сотрудниками.



Управление по борьбе с голодом

308. Главная задача Управления по борьбе с голодом заключается в обеспечении согласованного реагирования на проблемы голода и принятии мер для того, чтобы ВПП являлась надежным партнером правительств, получающих помощь, региональных экономических институтов, доноров и гуманитарного сообщества, помогая им реализовать долговременные варианты решения проблем голода под эгидой правительств и работая для того, чтобы поощрять включение проблем безопасности продовольствия и питания в планы развития в качестве приоритетов. Управление по борьбе с голодом будет информировать различных партнеров о потенциале ВПП, а также делиться опытом и передавать правительствам инструменты решения проблем голода, выработанные в ходе выполнения программ продовольственной помощи.

Департамент внешних сношений

309. Роль Департамента внешних сношений, возглавляемый заместителем Директора-исполнителя, заключается в том, чтобы поддерживать отношения ВПП с партнерами, такими как правительства, учреждения Организации Объединенных Наций и НПО. Это подразделение несет основную ответственность за сбор средств для ВПП, и через него осуществляются связи между ВПП и системой Организации Объединенных Наций.

310. Отдел связей с государствами-донорами, Отдел многосторонних связей и связей с НПО и Секретариат Исполнительного совета подчиняются заместителю Директора-исполнителя по внешним сношениям.

⇒ *Отдел многосторонних связей и связей с НПО*

311. Отдел многосторонних связей и связей с НПО базируется в штаб-квартире, а также имеет отделения связи в Женеве и Нью-Йорке. Основной его задачей является содействие созданию партнерских связей с учреждениями Организации Объединенных Наций, НПО и другими учреждениями для борьбы с голодом.

312. Отдел возглавляет различные межучрежденческие группы и отвечает за реализацию последующих мер во исполнение планов действий в области управления, ЮНДАФ, за сотрудничество между базирующимися в Риме учреждениями и реформирование Комитета по всемирной продовольственной безопасности (КПБ).

⇒ *Отдел связей с государствами-донорами*

313. Отдел связей с государствами-донорами занимается мобилизацией финансовых ресурсов для покрытия сметных потребностей ВПП в соответствии с текущим Стратегическим планом. При сборе средств основная работа будет и далее проводиться с донорами, являющимися главной опорой финансовой базы ВПП. Обеспечение более предсказуемого, своевременного и гибкого финансирования останется одной из решающих задач; будет продолжаться работа по диверсификации источников финансирования и налаживанию партнерства с новыми странами-донорами, в особенности с правительствами принимающих стран с развивающейся экономикой и странами Ближнего Востока, а также по разработке нетрадиционных статей бюджета, таких как двусторонние бюджеты развития. Отдел будет изыскивать возможности финансирования посредством многосторонних донорских целевых фондов и механизмов совместного финансирования.



⇒ *Секретариат Исполнительного совета*

314. Секретариат Исполнительного совета занимается обеспечением взаимодействия между Советом и руководством ВПП; его работа в значительной степени ориентируется на удовлетворение возникающих потребностей. Секретариат отвечает за: i) организацию и обслуживание совещаний Исполнительного совета, бюро Исполнительного совета и Аудиторского комитета; ii) обеспечение услуг по редактированию, письменному и устному переводу, а также подготовке отчетов об этих совещаниях; iii) содействие проведению неформальных консультаций; iv) координацию с другими учреждениями Организации Объединенных Наций по вопросам, касающимся деятельности Совета; и v) организацию поездок на места для членов Совета.

Департамент управления ресурсами и отчетностью

315. Реорганизованный Департамент управления ресурсами и отчетностью, во главе которого стоит заместитель Директора-исполнителя, одновременно являющийся Главным финансовым сотрудником, объединяет функции финансового управления ВПП и содействует разработке усовершенствованных систем внешней и внутренней отчетности. Целями реорганизации были: i) определение путей обеспечения большей предсказуемости и стабильности финансирования; ii) достижение большей гибкости и эффективности в использовании ресурсов; и iii) достижение максимальной прозрачности в распределении ресурсов.

316. Департамент будет осуществлять надзор за всеми процессами распределения ресурсов, в том числе составления бюджета и разработки программ определения взносов. Заместителю Директора-исполнителя подчиняются три отдела: Отдел бюджета и разработки программ, Отдел финансов и казначейства, Отдел управления служебной деятельностью и отчетностью.

⇒ *Отдел бюджета и разработки программ*

317. В новой структуре ВПП подразделения бюджета, разработки программ и группа по субсидиям объединены в одном отделе, который будет осуществлять надзор за подготовкой бюджета и распределением всех ресурсов ВПП с целью обеспечения более четкой согласованности и прозрачности.

318. Отдел бюджета и разработки программ обеспечивает распределение ресурсов в соответствии со Стратегическим планом ВПП, а также проявление надлежащей осмотрительности и благоразумия. Отдел отвечает за: i) разработку программ распределения всех средств между страновыми отделениями; ii) подготовку Плана управления и его обновление; iii) управление численностью сотрудников по линии ОФАОП, и их финансированием; iv) надзор за внебюджетными ресурсами, финансированием должностей и механизмами авансового финансирования; и v) предоставление технического содействия руководителям проектов по бюджетным и программным вопросам и бюджетная поддержка системы ВИНГЗ-II. Две должности из группы по субсидиям, которые изначально финансировались из внебюджетных ресурсов, были включены в смету ОФАОП Отдела бюджета и разработки программ.



⇒ *Отдел финансов и казначейства*

319. Управление финансовой отчетности поддерживает прозрачность и подотчетность. Оно отвечает за ведение учета и финансовую отчетность, разработку и внедрение процедур учета, постоянное соблюдение МСУГС, управление процедурами учета на всех уровнях и представление финансовых ведомостей и отчетов ВПП. Оно оказывает содействие в представлении отчетности отделениями на местах и в управлении поступающими взносами
320. Отдел казначейства и управления финансовыми рисками несет ответственность за осуществление функций ВПП в области казначейских операций, управления финансовыми рисками, выплат по денежным обязательствам и выдачи заработной платы. Отдел разрабатывает стратегические установки и осуществляет программы по снижению и мониторингу финансовых рисков в области платежей, ликвидности, иностранной валюты, процентных ставок, кредитов, контрагентов и рынков/цен.

⇒ *Отдел управления служебной деятельностью и отчетностью*

321. В 2010–2011 годах Отдел управления служебной деятельностью и отчетностью будет заниматься реализацией стратегий, управлением служебной деятельностью и отчетностью. Отдел также отвечает за планирование осуществления Стратегического плана (2008–2011 годы) и за его координацию и поддержку в рамках ВПП в целом.
322. В ВПП будет внедрена комплексная система управления служебной деятельностью, которая позволит улучшить обмен информацией и отчетность с целью совершенствования процесса принятия решений и обучения.

Нормативные потребности и другие централизованные ассигнования

323. Статьи расходов по этому подразделу включают затраты на покрытие нормативных потребностей и других ассигнований, контролируемых в централизованном порядке. Централизованные ассигнования отражены в бюджете по статье ассигнований «Управление и административная деятельность».
324. В таблице III.7 приводится сравнение бюджетных потребностей по этой категории расходов на 2010–2011 годы со сметными потребностями 2008–2009 годов.
325. Большая часть затрат из Фонда нормативных потребностей и других централизованных ассигнований основана на проведенной ВПП оценке долей в бюджетах других учреждений системы Организации Объединенных Наций; они включают страхование ВПП на случай злоумышленных деяний, публичная ответственность и командировки. Фонд централизованных ассигнований включает бюджет на проведение глобальных совещаний по вопросам управления и Чрезвычайный фонд штаб-квартиры для удовлетворения потребностей, возникающих в течение двухгодичного периода, без изменения существующих ассигнований. Эти фонды также включают издержки по перераспределению расходов ОФАОП, которые ранее были включены в стандартные затраты по должностям: теперь эти расходы будут проводиться через централизованный фонд в целях усиления контроля над затратами и повышения прозрачности.



ТАБЛИЦА III.7. НОРМАТИВНЫЕ ТРЕБОВАНИЯ И ДРУГИЕ ЦЕНТРАЛИЗОВАННЫЕ АССИГНОВАНИЯ (в долл. США)		
	Сметные расходы 2008–2009 годов	Предлагаемые расходы на 2010–2011 годы
Издержки по перераспределению	6 750 000	7 180 000
Услуги ФАО	4 166 078	3 495 000
Чрезвычайный фонд штаб-квартиры	2 395 000	2 700 000
Страхование на случай злоумышленных деяний	1 500 000	2 000 000
Объединенная инспекционная группа	1 475 000	1 475 000
Комиссия по международной гражданской службе	900 000	1 300 000
Внешняя ревизия	800 000	900 000
Глобальное совещание по вопросам управления	520 000	715 000
Координационный совет руководителей системы Организации Объединенных Наций	615 000	615 000
Экстренная эвакуация по медицинским показаниям	-	500 000
Страхование гражданской ответственности	340 000	350 000
Программы персонала ООН	300 000	280 000
Сеть старших руководителей	233 000	250 000
Местное обследование окладов	195 000	200 000
Центр оценки работы резидентов-координаторов ПРООН	200 000	200 000
Аудиторский комитет	-	150 000
Услуги системы пропусков Отделения Организации Объединенных Наций в Женеве (ЮНОЖ)	-	100 000
Страхование служебных командировок	50 000	100 000
Прочие расходы	865 000	1 200 000
ИТОГО	21 304 078	23 710 000

Единовременные ассигнования: фонды основного капитала, обеспечения безопасности и средств для мер быстрого реагирования

326. В таблице III.8 отражены единовременные ассигнования на двухгодичный период 2010–2011 годов на покрытие единовременных капитальных затрат и издержек на создание потенциала быстрого реагирования.

ТАБЛИЦА III.8. ЕДИНОВРЕМЕННЫЕ АССИГНОВАНИЯ НА 2010–2011 ГОДЫ (в млн. долл. США)	
Осуществление проекта КООС по совершенствованию внутреннего контроля и общеорганизационного управления рисками	3,1
Завершение программы обучения и развития	3,8
Инициативы в области ИТ	11,0
Руководство тематическими группами	6,0
Реформа системы внутреннего правосудия Организации Объединенных Наций – последствия для ВВП	2,0
ИТОГО	25,9

⇒ *Комитет организаций – спонсоров Комиссии Тредуэя*

327. Новое подразделение, создаваемое на основе структуры, разработанной КООС, будет осуществлять надзор за разработкой и развертыванием систем внутреннего контроля и общеорганизационного управления рисками, данные которых поступают в систему отчетности, аналогичную системам, применяемым в Программе развития Организации Объединенных Наций (ПРООН) и в Фонде Организации Объединенных Наций по народонаселению (ЮНФПА). Оно также будет выпускать Заявление о внутреннем контроле, которое станет составной частью проверенных годовых финансовых ведомостей, а также будет предоставлять гарантии и обеспечивать разработку и внедрение необходимой отчетности.

⇒ *Программа обучения и развития*

328. В ходе реализации программы обучения и развития, которая началась в 2009 году, основное внимание будет уделяться подготовке руководителей среднего звена, вопросам передачи должностей директоров страновых отделений и реализации Стратегического плана.

329. Целью обучения руководителей среднего звена, занимающих посты уровня С-2 – С-4, будет достижение показателя участия до 90 процентов руководителей среднего звена на местах, несущих ответственность за руководство 6 000 национальных сотрудников. Подготовка по вопросам реализации Стратегического плана (2008–2011 годы) будет включать обучение навыкам общения, презентаций и переговоров, при этом основное внимание будет уделяться расширению знаний в отношении стратегической линии ВПП, а также подготовке по вопросам оперативной деятельности и обеспечения безопасности.



⇒ *Инициативы в области ИТ*

330. Эти инициативы направлены на то, чтобы модернизировать потенциал ВПП в области ИТ, использовать технологии для концентрации усилий на ключевых видах деятельности и занятия ведущих позиций в ИТ в секторе гуманитарной помощи.
331. Требуемая сумма в 11 млн. долл. США выделяется на реализацию четырех инициатив : i) проекта «Одна истина», рассчитанного на повышение качества информации и расширения потенциала отчетности в целях совершенствования процесса принятия решений, – 3,1 млн. долл. США; ii) проекта «ФудЛинк»: расширения каналов связи с отделениями на местах - 3,4 млн. долл. США; iii) модернизации системы передачи сообщений («ВПП-конект») – обновления систем передачи сообщений в целях расширения масштабов обмена информацией между сотрудниками: 2,9 млн. долл. США; и iv) Комплексного центра по обеспечению готовности к чрезвычайным ситуациям (КЦГЧС) – системы доступа к информации из любой точки: 1,6 млн. долл. США.

⇒ *Руководство тематическими группами*

332. ВПП является руководителем тематических групп Организации Объединенных Наций по обеспечению услуг ИКТ и материально-техническому обеспечению. До создания альтернативной модели финансирования средства на осуществление руководства тематическими группами в 2009 году были выделены в виде единовременных расходов. Хотя эти расходы носят регулярный характер и по этой причине сходны с прочими расходами по линии ОФАОП, рекомендуется, чтобы ВПП продолжала работать по существующей схеме до завершения анализа структуры финансирования.

⇒ *Реформа системы внутреннего правосудия Организации Объединенных Наций – последствия для ВПП*

333. В своих резолюциях 61/261 от 4 апреля 2007 года и 62/228 от 6 февраля 2008 года Генеральная Ассамблея утвердила всеобъемлющую реформу системы отправления правосудия в системе Организации Объединенных Наций. Осуществление этой реформы, которое первоначально было намечено на 1 января 2009 года, было отложено до 1 июля 2009 года на основе резолюции 63/253 от 24 декабря 2008 года в связи с задержками в подготовительной работе на уровне Секретариата Организации Объединенных Наций.
334. Реформа затронет проведение расследований, дисциплинарный процесс, систему жалоб и апелляций в отношении национального персонала ВПП на местах, работающего по срочным контрактам, на который в настоящее время приходится 20 процентов всего персонала ВПП. В настоящее время контракты на оказание услуг и держатели соглашений о специальных услугах не охвачены указанной реформой.

Нецелевая часть Общего фонда

⇒ *Распределение затрат Организации Объединенных Наций на обеспечение безопасности*

335. Организации, участвующие в Системе обеспечения безопасности в Организации Объединенных Наций (СОБООН), несут коллективную ответственность за охрану и безопасность сотрудников Организации Объединенных Наций. Они совместно несут затраты на местах, а расходы, связанные с центральным руководством, берет на себя



Организация Объединенных Наций. Формула распределения затрат рассчитывается на основе численности персонала, базирующегося в странах, не являющихся членами Организации экономического сотрудничества и развития (ОЭСР), ответственность за охрану и безопасность которых несет система Организации Объединенных Наций.

336. В таблице III.9 приведен бюджет СОБООН на 2002–2011 годы. Предлагаемый бюджет на затраты по обеспечению безопасности на местах на двухгодичный период 2010–2011 годов составляет 232,9 млн. долл. США, причем этот бюджет должен быть утвержден Генеральной Ассамблеей Организации Объединенных Наций. Согласно применяемой сейчас формуле распределения затрат, доля ВПП составит в 2010–2011 годах 24,4 млн. долл. США.
337. ДОБООН будет и впредь представлять регулярные отчеты о структуре и распределении совместно финансируемых постов, их функциях и должностном положении. В докладе Секретариата Организации Объединенных Наций об исполнении бюджета будут подробно указываться взносы на финансирование расходов по обеспечению безопасности операций организаций-участниц на местах, а также фактические расходы.

ТАБЛИЦА III.9. ЗАТРАТЫ ОРГАНИЗАЦИИ ОБЪЕДИНЕННЫХ НАЦИЙ НА ОБЕСПЕЧЕНИЕ БЕЗОПАСНОСТИ НА МЕСТАХ (в млн. долл. США)		
	Затраты Организации Объединенных Наций на обеспечение безопасности на местах	Доля ВПП в затратах Организации Объединенных Наций на обеспечение безопасности на местах
2002–2003 годы	42,9	6,5
2004–2005 годы	113,1	13,2
2006–2007 годы	172,3	20,2
2008–2009 годы	178,4	26,6
Прогноз на 2010–2011 годы	232,9	24,4*

* Рассматривается ДОБООН.

⇒ *Повышение уровня безопасности*

338. Наряду с расходами, связанными с участием в СОБООН, ВПП несет существенные внутренние расходы на связанные с безопасностью меры.
339. В 2010–2011 годах в ВПП будет функционировать запланированный Фонд безопасности в чрезвычайных ситуациях в объеме 14,5 млн. долл. США, которые будут перенесены из сальдо утвержденного бюджета на 2008–2009 годы. Он будет использоваться для дальнейшего финансирования поддержки страновых отделений в целях обеспечения соблюдения МОСБ.
340. Расходы на оборудование для обеспечения безопасности включают сооружение или укрепление бункеров и зон безопасности, оград и стен по периметрам и стен, телекоммуникационное оборудование, глобальной системы определения местоположения (ГСОМ), пуленепробиваемые чехлы, бронежилеты, наборы для оказания помощи при травмах, аптечки первой помощи, пожарные сигнализаторы и огнетушители.



ТАБЛИЦА III.10. ФОНД БЕЗОПАСНОСТИ (в долл. США)			
	2010 год	2011 год	2010– 2011 годы
Укомплектование штатов	990 000	990 000	1 980 000
Миссия по оценке взрывов и безопасности	250 000	250 000	500 000
МОСБ и другое оборудование безопасности	2 000 000	2 000 000	4 000 000
Меры защиты объектов	3 000 000	3 000 000	6 000 000
Перемещение служебных помещений	760 000	760 000	1 520 000
Профессиональная подготовка	250 000	250 000	500 000
ИТОГО	7 250 000	7 250 000	14 500 000

Хеджирование валюты для ассигнований по линии ОФАОП

341. На своей ежегодной сессии 2008 года Совет утвердил политику хеджирования той части затрат по линии ОФАОП, которые учитываются в евро, чтобы повысить стабильность финансирования ОФАОП. Впоследствии Секретариат заключил страховые сделки на 2009 год на сумму 4,8 млн. евро в месяц при фиксированном обменном курсе 1 евро за 1,44 долл. США.
342. В июне 2009 года Секретариат информировал Совет о своем намерении продолжать хеджировать расходы в евро в течение 2010 и 2011 годов посредством договоренностей о хеджировании с середины 2009 года на 5 млн. евро в месяц. Политика хеджирования на 2010 и 2011 годы была реализована в июле 2009 года; средний обменный курс был зафиксирован на уровне 1 евро к 1,41 долл. США. Новые стандартные затраты по должностям включают средний курс евро/долл. США, в результате чего появляется определенность в отношении долларовой стоимости расходов на ОФАОП, деноминированных в евро, и, таким образом, облегчается процесс планирования для Плана управления (2010–2011 годы).
343. Секретариат продолжит отчитываться о последствиях хеджинговых договоренностей в своих регулярных сводках по Плану управления.

Непрофинансированные обязательства по пособиям для сотрудников

344. В пособия, предоставляемые ВПП по окончании срока службы, входят медицинское страхование после выхода в отставку, схема выплат при прекращении службы и Резервный фонд компенсационного плана. Предложение по финансированию этих пособий по окончании службы в ВПП было представлено Совету на его ежегодной сессии 2008 года (WFP/EB.A/2008/6-C/1).
345. Секретариат заказал исследование по управлению активами/пассивами (УАП) в отношении пособий по окончании срока службы, включающее разработку политики финансирования. Для проведения этого исследования был заключен контракт с компанией, являющейся ведущим мировым разработчиком решений по вопросам комплексного управления рисками/доходами пенсионных фондов, страховых



компаний и фирм, управляющих активами и личными состояниями. Исследование по управлению активами/пассивами, начавшееся в июле 2009 года, имеет целью углубление понимания упомянутых обязательств, а затем разработку политики распределения активов для фондов пособий сотрудников; по его итогам должны быть также определены цели финансирования и выработаны рекомендации по возможным направлениям политики их достижения. Ожидается, что исследование будет закончено к ноябрю 2009 года. Секретариат намерен вновь направить Совету в 2010 году предложения в отношении политики финансирования планов выплаты пособий сотрудникам и управления фондами пособий сотрудников.

РАЗДЕЛ IV. ВНЕБЮДЖЕТНЫЕ РЕСУРСЫ

Вступление

346. В настоящем разделе излагаются планы ВПП в отношении использования внебюджетных ресурсов в 2010–2011 годах. К внебюджетным ресурсам относятся специальные счета, целевые фонды и двусторонние операции, которые может учреждать Директор-исполнитель, как предусмотрено Финансовым положением 5.1. Обзор внебюджетных ресурсов представлен в настоящем Плане управления ввиду растущих объемов и важности этих ресурсов для ВПП.
347. Прогнозируется, что в 2010–2011 годах внебюджетные ресурсы составят 506 млн. долл. США, в том числе на специальные счета придется 280 млн. долл. США, на целевые фонды – 214 млн. долл. США (170,7 млн. долл. США для конкретных стран и 43,3 млн. долл. США на общие цели) и на двусторонние операции - 12 млн. долл. США.

Роль и назначение внебюджетных ресурсов

348. ВПП по-прежнему придает первостепенное значение качеству, результативности, эффективности, подотчетности и устойчивости своих программ ввиду радикальных изменений условий осуществления ее операций, связанных с глобальным экономическим положением, реформой Организации Объединенных Наций, изменением климата и стремительным прогрессом в развитии глобальных ИТ и информационных системах на базе интернета. В Стратегическом плане ВПП (2008–2011 годы) предусматривается превращение ВПП из организации, предоставляющей продовольственную помощь, в учреждение, оказывающее продовольственное содействие, путем адаптации к этим новым условиям, посредством дальнейшего вложения средств в процессы формирования партнерских связей, выработку программных подходов, разработку новых, усовершенствованных механизмов и ИТ.
349. Внебюджетные ресурсы для повышения качества программ, развития потенциала и создания новых партнерских структур обеспечивают решающую поддержку ВПП на всех уровнях, с учетом новых вызовов в сочетании с ограничениями, присущими нынешней финансовой базе. Выполнение Стратегического плана ВПП в разнообразных условиях, оказание помощи правительствам в достижении их социальных целей, создании потенциала и внедрения подотчетности требуют обеспечения авансированного, предсказуемого и многолетнего денежного финансирования, не привязанного к объему поставляемого продовольствия. Для страновых отделений меньшего размера, с небольшими объемами программных поставок, такая денежная поддержка играет решающую роль в привлечении технических экспертных знаний и выработки методов, адаптированных к местным потребностям, в соответствии с Парижской декларацией по повышению эффективности внешней помощи и реформой Организации Объединенных Наций.
350. В среднесрочной перспективе в ходе анализа финансовой базы будут изучены существующие ограничения и рассмотрены аргументы в пользу внебюджетного финансирования. Вместе с тем, пока этот процесс не будет завершен и проблема ограничений не будет успешно решена, внебюджетные средства будут незаменимы для расширения возможностей ВПП по эффективному удовлетворению потребностей в следующем двухгодичном периоде.



СПЕЦИАЛЬНЫЕ СЧЕТА

351. В соответствии с Финансовыми положениями ВПП специальные счета открываются Директором-исполнителем для специальных взносов или денежных средств целевого назначения. Прогнозируется, что объем средств на специальных счетах на 2010–2011 годы достигнет 280 млн. долл. США. Некоторые наиболее важные из них описаны ниже.

Склад гуманитарной помощи Организации Объединенных Наций

352. Специальный счет СГП ООН был открыт для операций сети СГП ООН, созданной в июне 2000 года и имеющей структуры в Камбодже (будет переведена в Малайзию в течение следующего двухгодичного периода), Гане, Италии, Объединенных Арабских Эмиратах и Панаме. Сеть обслуживает консорциум гуманитарных учреждений системы Организации Объединенных Наций, государств-членов и НПО и предоставляет услуги другим сторонам по договорным соглашениям. Поступления на счете поступают за счет оплаты предоставляемых услуг.

Авиационные перевозки

353. Специальный счет авиационных перевозок был открыт в декабре 2003 года, с тем чтобы:

- обеспечить систему управления для финансирования услуг авиации и сопутствующих видов деятельности в качестве некоммерческой хозяйственной единицы;
- сократить нехватку финансовых средств до поступления платежей от пользователей услуг авиации, с тем чтобы сохранить льготные условия и режим работы с подрядчиками; и
- централизовать финансовый учет и отчетность по всем авиационным операциям, с тем чтобы повысить эффективность и улучшить мониторинг финансовой деятельности.

354. Посредством этого специального счета ВПП также управляет услугами воздушного транспорта для третьих сторон, которые компенсируют ВПП все затраты, в том числе связанные с обеспечением безопасности и качества услуг.

Дубай

355. Специальный дубайский счет (в прошлом специальный счет для резервного телекоммуникационного/информационного оборудования и услуг) был открыт в январе 2000 года для финансирования резервного оборудования и услуг, в том числе ГПААС, в целях быстрого развертывания в чрезвычайных ситуациях и для расширения вспомогательных услуг ИКТ по всему миру. С 2006 года этот счет также используется для предоставления расширенных административных услуг во время чрезвычайных ситуаций и для страновых отделений.



Управление программой младших сотрудников категории специалистов

356. Взносы доноров на финансирование младших сотрудников категории специалистов (МСКС), работающих в ВПП, учитываются как целевые фонды, с которых взимаются административные сборы. На специальном счете отдельно учитываются поступления по линии косвенных вспомогательных расходов по обслуживанию целевых фондов МСКС, для покрытия общих административных и сопутствующих затрат в связи с программой МСКС.

Материально-техническое обеспечение

357. Специальным счетом услуг по материально-техническому обеспечению создается комплексная система управления финансами, благодаря которой Отдел материально-технического обеспечения сможет предоставлять сообществу гуманитарной помощи эффективные, надежные и прогнозируемые услуги, а также возмещать затраты прозрачным и эффективным способом. Этот счет дополняет существующие специальные счета, и является гарантией того, что Отдел материально-технического обеспечения может предоставлять услуги во всех областях, входящих в сферу его ответственности.

ЦЕЛЕВЫЕ ФОНДЫ И ДВУСТОРОННИЕ ОПЕРАЦИИ

Определения и история

358. Целевые фонды и двусторонние операции являются отдельными подструктурами Фонда ВПП, создаваемыми Директором-исполнителем в целях учета того или иного специального взноса, назначение которого, объем и процедуры отчетности предварительно согласуются с донором. Целевые фонды могут предназначаться для определенной страны либо носить общий характер.

359. Страновые целевые фонды являются оперативными и чаще всего финансируются правительствами принимающих стран и управляются страновыми отделениями. Они служат источником дополнительных ресурсов для программ, которые осуществляются в партнерстве с правительствами и/или НПО, таких как программы школьного питания, и адресованы беднейшим группам населения. Большая часть деятельности по линии страновых целевых фондов проводится в Латинской Америке.

360. Целевые фонды общего назначения используются для деятельности по созданию институционального потенциала. Они, как правило, связаны с единовременными затратами и нередко используются для финансирования видов деятельности, которые не учтены в рамках ОФАОП или оперативных бюджетов. К числу видов деятельности, которые изначально финансируются за счет целевых фондов, а затем включаются в основные направления деятельности, относятся АУК и оценки потребностей. Большинство целевых фондов общего назначения управляются из штаб-квартиры на основе соглашений между донорами и ВПП.

361. К двусторонним операциям относятся проекты и услуги, осуществляемые ВПП по запросу того или иного донора. ВПП осуществляет разработку, реализацию и мониторинг таких проектов либо предоставляет такие услуги, как перевозки и закупки для проектов, не относящихся к ВПП.



Области, в которых требуются внебюджетные ресурсы

362. Ниже перечисляются стратегические области, в которых требуются внебюджетные ресурсы. Это должно помочь донорам в планировании своих взносов, а также будет служить основой, на которой руководители смогут готовить предложения в отношении внебюджетных ресурсов.

⇒ *Стратегические области, в которые должны направляться внебюджетные ресурсы*

363. Улучшение выполнения Стратегического плана (2008–2011 годы):

- i) повышение степени согласованности с национальными стратегиями борьбы с нищетой и голодом;
- ii) совершенствование сотрудничества с партнерами в целях разработки стратегий борьбы с голодом, а также накопления и обмена опытом;
- iii) укрепление и совершенствование механизмов продовольственной помощи по мере преобразования ВПП в учреждение по оказанию продовольственного содействия;
- iv) совершенствование анализа уязвимости и оценки потребностей;
- v) совершенствование управления служебной деятельностью в целях демонстрации эффективности; и
- vi) наращивание потенциала в области готовности к чрезвычайным ситуациям посредством внедрения передовых методов, технологий межучрежденческих систем раннего оповещения и стратегий всестороннего планирования на случай непредвиденных обстоятельств.

364. Снижение оперативных рисков ВПП

- i) разработка силами КРСР стратегий, направленных на выявление недостатков в области потенциала, и определение приоритетных направлений ассигнования ресурсов с целью их устранения;
- ii) разработка стратегий мониторинга последствий высоких цен для получателей помощи и смягчения этих последствий; и
- iii) обеспечение четких руководящих указаний с отношении новых инициатив ВПП.

365. Перспективы развития потенциала партнеров

- i) предоставление консультативных услуг правительствам стран по вопросам борьбы с голодом на основе сравнительных преимуществ ВПП;
- ii) совершенствование, исходя из руководящей роли в тематических группах, общего обслуживания ИКТ и структур материально-технического обеспечения; и
- iii) укрепление системы раннего оповещения и подготовленности партнеров к чрезвычайным ситуациям.

366. До корректировки финансовой структуры ВПП Программа продолжит изыскание внебюджетных ресурсов, с тем чтобы: оказывать поддержку партнерств, в целях обеспечения включения проблем голода, продовольственной безопасности и питания в национальные и региональные повестки дня; и оказывать помощь правительствам в принятии действенных и эффективных стратегий по снижению



масштабов голода, опираясь на сравнительные преимущества ВПП. Сюда входит помощь правительствам и учреждениям в осуществлении необходимых технических, политических и законодательных мер по предотвращению кризисов в сфере продовольственной безопасности и их преодолению, а также мер по снижению степени уязвимости населения. Сюда же относится работа с партнерами по созданию потенциала местных и национальных учреждений, с тем чтобы они могли принимать на себя вопросы обеспечения систем социальной защиты, подкрепляемых поставками продовольствия.

367. Для испытания и внедрения усовершенствованных механизмов продовольственного содействия требуются дополнительные ресурсы на персонал, профессиональную подготовку и другие направления деятельности, пока происходит отлаживание систем и разработка руководящих принципов. Приоритетными в связи с этим являются программы перевода наличных средств и распространения продовольственных купонов, поставки обогащенных продуктов питания и операции ЗРП. ВПП также будет оказывать поддержку самодостаточным сетям социальной защиты посредством совершенствования практикуемых ВПП, правительствами и местными сообществами методов решения вопросов школьного и общего питания, смягчения последствий бедствий и адаптации способов обеспечения средств к существованию. Следует укреплять управление служебной деятельностью на страновом и общеорганизационном уровне, особенно систем мониторинга в целях отслеживания согласованных итоговых показателей работы, как предусмотрено в Ориентировочных стратегических результатах. Несмотря на то, что основные кадровые потребности в этих областях финансируются за счет бюджета ОФАОП, ВПП будет и впредь привлекать внебюджетные ресурсы для удовлетворения насущных потребностей, пока новые системы не достигнут стабильности.
368. Необходимо далее совершенствовать инструменты оценки и анализа¹³, чтобы улучшить анализ питания, более эффективно учитывать рыночную информацию, повысить адресность программ в городских районах, а также максимально использовать передовые технологии. ВПП также нуждается в постоянной финансовой поддержке для того, чтобы принимать полноценное участие в межучрежденческой работе, направленной на повышение качества и сопоставимости результатов оценок.

¹³ Инструменты оценки продовольственной безопасности, используемые ВПП, включают всеобъемлющий анализ продовольственной безопасности и уязвимости, оценки продовольственной безопасности на случай чрезвычайных ситуаций, миссии МОУСП (возглавляемые ФАО), а также системы мониторинга продовольственной безопасности.



Обзор двусторонних операций

369. Согласно прогнозам, в 2010–2011 годах двусторонние операции будут преимущественно ориентированы на конкретные страны и будут охватывать закупки продовольствия, создание потенциала и предоставление услуг беженцам. Основные двусторонние операции, предусматриваемые на 2010–2011 годы, будут направлены на оказание помощи бенефициарам в Буркина-Фасо, Лесото, на Мадагаскаре и в Малави, а также беженцам в Западной Сахаре.

Достижения

370. Внебюджетные ресурсы обеспечивают поддержку, которая когда-то позволила ВПП стать глобальным учреждением гуманитарной помощи, а в настоящее время дает ей возможность обеспечить включение всей ее деятельности в страновые стратегии, в согласованные действия Организации Объединенных Наций на страновом уровне, через посредство Целевой группы Генерального секретаря высокого уровня по глобальному кризису в области продовольственной безопасности, и в согласование действий учреждений, расположенных в Риме. Своевременные инвестиции в развитие навыков персонала, корпоративные инструменты, инновации, экспериментирование, исследования и партнерства дают возможность ВПП позиционировать себя как партнера, обладающего техническим потенциалом по предоставлению продовольственного содействия на всех уровнях. Целевые фонды помогли повысить оперативную эффективность и качество работы в технических областях АУК, анализа продовольственной безопасности и оценки потребностей, поставок питания и обеспечения готовности к чрезвычайным ситуациям. Оценки подтвердили успех этих инвестиций в достижении улучшений в рамках бюджетов и процедур ВПП и поддержки работы ее партнеров. Стратегические инвестиции позволили ВПП использовать финансирование и политическое влияние в новых областях работы и в рамках новых партнерств. Примерами инструментов, финансируемых за счет субсидий или целевых фондов, являются разработка руководящих положений и профессиональная подготовка по вопросам планирования на случай непредвиденных обстоятельств, оценки продовольственной безопасности в чрезвычайных ситуациях, АУК и управления, ориентированного на результаты; внедрения системы КОМПАС-2; и пересмотра Руководства по разработке программ.

371. Наиболее значительные успехи, достигнутые благодаря инвестициям по линии субсидий или целевых фондов, можно отметить в области АУК, анализа продовольственной безопасности и оценки потребностей. Сегодня в этой области, первоначальные вложения в которую были произведены в середине 90-х годов, уже работает 120 сотрудников. ВПП обладает потенциалом для сбора данных по продовольственной безопасности на уровне домохозяйств более чем в 80 странах; успех мер, принятых ВПП в связи с высокими ценами на продовольствие и топливо и существенным ростом оперативных потребностей в 2008 году, был обусловлен техническим вкладом АУК.

372. Целевые фонды способствовали превращению ВПП в глобальную организацию гуманитарной помощи, что повышает ее эффективность в области обеспечения готовности к чрезвычайным ситуациям и мер реагирования на них. Использование новых продуктов анализа, с помощью ГИС, первых последствий на основе дистанционного зондирования, которые размещены на сайте «EPweb», позволило значительно сократить время реагирования и повысить эффективность, что



содействует спасению жизни людей и снижению расходов. Региональные стратегии создания потенциала для обеспечения готовности к чрезвычайным ситуациям и мер реагирования на них, при поддержке целевых фондов, помогли сократить время реагирования в тех странах, где ВПП не имеет своих представительств.

373. Внебюджетное финансирование обеспечения питания на основе питательных микроэлементов и обогащения пищевых продуктов значительно повлияло на базу знаний ВПП в области питания и позволило установить более прочную взаимосвязь между продовольствием, питанием и здравоохранением в программах, поддерживаемых ВПП. Оно также поддержало информационно-пропагандистские кампании ВПП о роли продовольствия и питания в борьбе с ВИЧ/СПИДом, что привело к выработке планов действий по социальной защите сирот и других уязвимых детей, особенно на юге Африки.
374. Правительства начинают брать на себя все больше ответственности за программы продовольственной помощи при поддержке ВПП, чтобы повысить результативность и эффективность программ, таких как обеспечение школьного питания, защиты здоровья матери и ребенка, грамотности среди женщин, мониторинга питания, АУК и сокращения дефицита питательных микроэлементов. Целевые фонды для конкретных стран помогли в разработке стратегий готовности к чрезвычайным ситуациям на местном уровне. Внебюджетное финансирование позволило осуществлять закупки продовольствия и оплачивать транспортные услуги в поддержку правительственных проектов.

Путь вперед

375. Параллельно с процессом финансового обзора ВПП произвела следующие организационные изменения, необходимые для обеспечения большей прозрачности и подотчетности в управлении бюджетными и внебюджетными ресурсами в двухгодичном периоде 2010–2011 годов.
376. В 2009 году был создан КРСР, возглавляемый заместителем Директора-исполнителя по операциям и Главным сотрудником по операциям. Его мандат предусматривает контроль за внебюджетными ресурсами.
377. Создание Отдела бюджета и разработки программ в рамках Департамента управления ресурсами и отчетностью обеспечит согласованность и контроль над управлением бюджетными и внебюджетными средствами. Директор Отдела является заместителем Главного сотрудника по финансовым вопросам, а также членом КРСР.
378. Механизмы управления внебюджетными ресурсами будут также рассматриваться в рамках процесса финансового обзора.
379. В следующем двухгодичном периоде, поскольку ВПП продолжает нуждаться во внебюджетных ресурсах, чтобы заново позиционировать себя для выполнения Стратегического плана (2008–2011 годы), Программа будет выступать за укрепление согласованности и прозрачности целевых фондов, необходимых для удовлетворения ее потребностей.





ПРИЛОЖЕНИЕ I


МЕРЫ ПО ВЫПОЛНЕНИЮ ЗАМЕЧАНИЙ И РЕКОМЕНДАЦИЙ ККАБВ И ФИНАНСОВОГО КОМИТЕТА ФАО В ОТНОШЕНИИ ПЛАНА УПРАВЛЕНИЯ (2008–2009 ГОДЫ)	
<p>Финансовый комитет ФАО выразил озабоченность по поводу потенциальных конфликтов, которые могут возникнуть в результате введения новой организационной структуры, в частности: существенного увеличения числа подразделений, подотчетных непосредственно Директору-исполнителю; включения Отдела людских ресурсов и Отдела безопасности и управления в Департамент операций и управления; а также включения Финансовой и Юридической секций в одно административное подразделение. (WFP/EB.2/2007/5 (A, B, C, D, E, F, G)/3)</p>	<p>Организационная структура была пересмотрена. Отдел людских ресурсов больше не входит в состав Департамента операций. Финансовая и Юридическая секции включены в два разных отдела.</p>
<p>Финансовый комитет ФАО также принял к сведению озабоченность, выраженную некоторыми членами, представляющими главных доноров программы ВПП, в отношении реструктуризации региональных отделений, в частности, по поводу последствий, которые она может иметь повлечь для осуществления программ на региональном и страновом уровнях, и рекомендовал провести дальнейшие консультации по этому вопросу. (WFP/EB.2/2007/5 (A, B, C, D, E, F, G)/3)</p>	<p>В целях решения остающихся оперативных вопросов было сохранено отделение в Кампале, которое возглавляет заместитель Регионального директора. Кроме того, отделение состоит из подразделений по вопросам разработки проектов, выполнения программ, закупок, людских ресурсов и ИКТ.</p>
<p>Финансовый комитет ФАО выразил озабоченность по поводу использования, в связи с недостаточным объемом поступлений по статье КВР, остатка средств Общего фонда, являющегося единственным в таких обстоятельствах источником финансирования для покрытия разницы между сократившимся объемом поступлений по линии КВР и потребностями в средствах на финансирование ОФАОП. (WFP/EB.2/2007/5 (A, B, C, D, E, F, G)/3)</p>	<p>На двухгодичный период 2010–2011 годов была подготовлена смета, составляющая 7,5 млрд. долл. США, основанная на всестороннем анализе наличия ресурсов и финансовых средств. Предложенные расходы по статье ОФАОП в сумме 476 млн. долл. США будут финансироваться на основе этой оценки сметы финансирования на указанный двухгодичный период. В то время как в прошлом на основе предшествующих тенденций принимались обязательства по финансированию 90 процентов оперативных потребностей, для указанных расчетов использовалась смета финансирования на уровне 84 процентов оперативных потребностей. В соответствии со сметой поступлений и расходов Общего фонда начальное сальдо на 1 января 2010 года запланировано на уровне 14 млн. долл. США, а конечное сальдо на 31 декабря 2011 года – на уровне 2,6 млн. долл. США.</p>
<p>Финансовый комитет ФАО выразил озабоченность по поводу динамики административных расходов. (WFP/EB.2/2007/5 (A, B, C, D, E, F, G)/3)</p>	<p>Соотношение доли постов на местах и в Центральных учреждениях (90 процентов на местах и 10 процентов в Центральных учреждениях) осталось таким же, как и в предыдущем двухгодичном периоде, с устойчивой базой бюджета ОфАОП. В соответствии с расширением программы работы увеличилось количество постов на местах.</p>

ККАБВ рекомендует ВПП предпринять меры к тому, чтобы в будущих планах управления такие дублирования были сведены к минимуму, с тем, чтобы подготовленные документы были четко составленными, краткими и удобными для чтения. В этой связи ВПП, возможно, пожелает рассмотреть информацию общего характера, такую как определения и статистические таблицы, прилагаемую к основным разделам или в конце документа. (WFP/EB.2/2007/5 (A, B, C, D, E, F, G)/2)

По мере возможности, документ был сокращен за счет переноса дополнительных деталей и информации в приложении к Плану управления. Тем не менее, некоторое дублирование информации необходимо, для того чтобы обеспечить наличие соответствующей информации в каждом разделе.

Всемирная продовольственная программа

Организационная структура и распределение должностей ОФАОП в 2008-09 и 2010-11 годах



* В Департамент операций входят канцелярия ГСО (6 сотрудников в категории специалистов + 3 сотрудника на торговое общее обслуживание) и канцелярия заместителя ГСО и Директора по чрезвычайным ситуациям (5 сотрудников в категории специалистов + 2 сотрудника категории общего обслуживания)

**ТАБЛИЦА А.II.1: ПРЕДПОЛАГАЕМЫЕ ПОСТУПЛЕНИЯ И РАСХОДЫ И ИЗМЕНЕНИЕ СУММ ОСТАТКОВ СРЕДСТВ
В 2008–2009 ГОДАХ (в долл. США)**

	Общий фонд и специальные счета	Проекты развития	ЧО	ДОПВ	Специальные операции	Двусторон- ные и целевые фонды	Межсег- ментные операции	ИТОГО
Начальный баланс 2008–2009 годов*	182,9	280,0	691,6	830,2	151,3	239,9		2 375,9
Прирост: Предполагаемые взносы и поступления								
Денежные взносы	1 145,3	511,8	2 026,5	2 776,4	254,4	476,1	0,0	7 190,4
Взносы в натуральной форме	1,3	104,9	602,7	834,8	3,7	0,0	0,0	1 547,5
Прочие поступления	148,7	1,0	15,6	7,7	65,9	0,1	-112,3	126,8
Перевод коств. вспомогательных расходов	479,1	-39,7	-187,3	-234,9	-17,3		0,0	0,0
ИТОГО	1 774,5	578,1	2 457,6	3 384,0	306,6	476,2	-112,3	8 864,7
За вычетом: Сметные расходы								
Оперативные расходы на товары		354,7	1 183,0	2 256,4				3 794,1
Морские перевозки		57,2	220,1	363,4				640,7
ВТСПРО		67,7	685,1	764,9	0,1			1 517,9
ППОР		28,6	36,6	91,3	300,9			457,4
ПВР		58,8	289,4	382,5	55,6			786,3
КВР	411,1							411,1
Фонды основного капитала и средств реагирования	84,0							84,0
Прочие расходы**	227,5					426,6	-112,3	541,8
ИТОГО	722,6	567,0	2 414,2	3 858,5	356,6	426,6	-112,3	8 233,2
Конечный баланс 2008–2009 годов	1 234,8	291,1	735,0	355,7	101,3	289,5	0,0	3 007,3

(*) После конечного баланса последнего Плана управления на 2008–2009 годы, последний прошедший аудиторскую проверку отчет о финансовом положении от 31 декабря 2007 года был пересчитан, и выявленные изменения представлены в Ведомости изменений чистых активов и в Пояснительной записке 10. Пересмотренный Отчет о финансовом положении от 31 декабря 2007 года представлен в финансовых ведомостях 2008 года в качестве пересчитанного начального баланса на 1 января 2008 года.

(**) Расходы по специальным счетам, операциям с частным сектором, прочие расходы.



**ТАБЛИЦА А.И.2: ПРЕДПОЛАГАЕМЫЕ ПОСТУПЛЕНИЯ И РАСХОДЫ И ИЗМЕНЕНИЕ СУММ ОСТАТКОВ СРЕДСТВ
В 2010–2011 ГОДАХ (в долл. США)**

	Общий фонд и специаль- ные счета	Проекты развития	ЧО	ДОПВ	Специаль- ные операции	Двусторон- ные и целевые фонды	Межсег- ментные операции	ИТОГО
Начальный баланс 2010–2011 годов	1 034,4	305,7	839,2	444,6	107,4	276,0		3 007,3
Прирост: Предполагаемые взносы и поступления								
Денежные взносы	0,0	561,9	2 226,4	2 884,9	210,4	0,0	0,0	5 883,5
Взносы в натуральной форме	0,0	115,2	662,2	867,4	3,0	0,0	0,0	1 647,9
Прочие поступления	352,6	1,1	17,2	8,0	54,5	226,0	-112,3	547,1
Перевод косв. вспомогательных расходов	476,0	-34,8	-215,4	-211,3	-14,5	0,0	0,0	0,0
ИТОГО	828,6	643,3	2 690,4	3 549,0	253,5	226,0	-112,3	8 078,5
За вычетом: Сметные расходы								
Оперативные расходы на товары		427,8	827,0	2 192,7				3 447,5
Морские перевозки		65,7	192,5	349,5				607,6
ВТСПРО		105,7	745,2	719,2				1 570,1
ППОР		51,1	48,0	153,0	238,9			491,0
ПВР		83,4	345,2	425,3	58,9			912,7
КВР	476,0							476,0
Фонды основного капитала и средств реагирования	25,9							25,9
Прочие расходы*	323,4					226,0	-112,3	437,1
ИТОГО	825,3	733,6	2 157,9	3 839,7	297,7	226,0	-112,3	7 967,9
Конечный баланс 2010–2011 годов	1 037,7	215,4	1 371,7	154,0	63,1	276,0	0,0	3 117,9

(*) Расходы по специальным счетам, операциям с частным сектором, прочие расходы.



**ТАБЛИЦА А.И.3: ШТАТНОЕ РАСПИСАНИЕ СОТРУДНИКОВ ПО СТАТЬЯМ «ОФАОП» И «ПВР»,
В РАЗБИВКЕ ПО РАЗДЕЛАМ АССИГНОВАНИЙ, В 2008–2009 И 2010–2011 ГОДАХ**

		Международный персонал категории специалистов и персонал высшей категории										Персонал других категорий			
		ДИ	ПДИ	Д-2	Д-1	С-5	С-4	С-3	С-2	С-1	Итого	Националь- ный персонал	ОО	Общий итог	
А. СОПРОВОЖДЕНИЕ ПРОГРАММ – РЕГИОНАЛЬНЫЕ БЮРО И СТРАНОВЫЕ ОТДЕЛЕНИЯ															
РЕГИОНАЛЬНЫЕ БЮРО															
Региональное бюро – Бангкок															
2008–2009 годы	ОФАОП	-	-	1,0	1,0	4,0	8,0	2,5	-	-	16,5	23,0	0,5	40,0	
2010–2011 годы	ОФАОП	-	-	1,0	1,0	5,0	8,0	2,5	-	-	17,5	23,0	0,5	41,0	
Региональное бюро – Каир															
2008–2009 годы	ОФАОП	-	-	1,0	1,0	2,0	5,0	0,5	-	-	9,5	23,5	-	33,0	
2010–2011 годы	ОФАОП	-	-	1,0	1,0	2,0	6,0	1,5	-	-	11,5	23,5	-	35,0	
Региональное бюро – Дакар															
2008–2009 годы	ОФАОП	-	-	1,0	2,0	4,5	8,0	6,0	-	-	21,5	28,0	1,0	50,5	
2010–2011 годы	ОФАОП	-	-	1,0	2,0	3,5	10,0	4,0	1,0	-	21,5	28,0	1,0	50,5	
Южная, Центральная и Восточная Африка – Йоханнесбург															
2008–2009 годы	ОФАОП	-	-	1,0	2,0	5,5	9,5	6,0	-	-	24,0	51,0	1,0	76,0	
2010–2011 годы	ОФАОП	-	-	1,0	2,0	8,5	7,0	4,5	-	-	23,0	51,0	1,0	75,0	
Региональное бюро – Панама															
2008–2009 годы	ОФАОП	-	-	1,0	1,0	2,0	4,0	2,0	-	-	10,0	22,0	0,5	32,5	
2010–2011 годы	ОФАОП	-	-	1,0	1,0	2,0	4,0	2,5	-	-	10,5	22,0	0,5	33,0	
Региональное бюро – Хартум/Судан															
2008–2009 годы	ОФАОП	-	-	1,0	-	-	-	-	-	-	1,0	-	-	1,0	
2010–2011 годы	ОФАОП	-	-	1,0	-	-	-	-	-	-	1,0	-	-	1,0	
Итого: Региональные бюро															



**ТАБЛИЦА А.И.3: ШТАТНОЕ РАСПИСАНИЕ СОТРУДНИКОВ ПО СТАТЬЯМ «ОФАОП» И «ПВР»,
В РАЗБИВКЕ ПО РАЗДЕЛАМ АССИГНОВАНИЙ, В 2008–2009 И 2010–2011 ГОДАХ**

		Международный персонал категории специалистов и персонал высшей категории									Персонал других категорий			
		ДИ	ПДИ	Д-2	Д-1	С-5	С-4	С-3	С-2	С-1	Итого	Националь- ный персонал	ОО	Общий итог
2008–2009	ОФАОП	-	-	6,0	7,0	18,0	34,5	17,0	-	-	82,5	147,5	3,0	233,0
2010–2011	ОФАОП	-	-	6,0	7,0	21,0	35,0	15,0	1,0	-	85,0	147,5	3,0	235,5
СТРАНОВЫЕ ОТДЕЛЕНИЯ														
2008–2009	ОФАОП	-	-	9,0	28,0	28,0	-	25,0	1,0	-	91,0	329,0	-	420,0
	ПВР	-	-	-	3,0	58,5	133,0	290,7	96,5	2,0	583,7	455,0	6 035,0	7 073,7
2010–2011	ОФАОП	-	-	9,0	28,0	28,0	-	25,0	1,0	-	91,0	329,0	-	420,0
	ПВР	-	-	1,0	10,0	73,5	200,3	446,8	172,5	-	904,1	677,5	6 014,4	7 596,0
ВСЕГО: СОПРОВОЖДЕНИЕ ПРОГРАММ – РЕГИОНАЛЬНЫЕ БЮРО И СТРАНОВЫЕ ОТДЕЛЕНИЯ														
2008–2009	ОФАОП	-	-	15,0	35,0	46,0	34,5	42,0	1,0	-	173,5	476,5	3,0	653,0
	ПВР	-	-	-	3,8	63,6	152,4	316,4	104,8	2,5	643,5	480,6	6 391,2	7 515,3
	ИТОГО:													
2008–2009		-	-	15,0	38,8	109,6	186,9	358,4	105,8	2,5	817,0	957,1	6 394,2	8 168,3
2010–2011	ОФАОП	-	-	15,0	35,0	49,0	35,0	40,0	2,0	-	176,0	476,5	3,0	655,5
	ПВР	-	-	1,0	11,3	74,8	205,5	453,8	175,5	1,0	922,9	681,3	6 022,9	7 627,1
	ИТОГО:													
2010–2011		-	-	16,0	46,3	123,8	240,5	493,8	177,5	1,0	1 098,9	1 157,8	6 025,9	8 282,6



**ТАБЛИЦА А.И.3: ШТАТНОЕ РАСПИСАНИЕ СОТРУДНИКОВ ПО СТАТЬЯМ «ОФАОП» И «ПВР»,
В РАЗБИВКЕ ПО РАЗДЕЛАМ АССИГНОВАНИЙ, В 2008–2009 И 2010–2011 ГОДАХ**

		Международный персонал категории специалистов и персонал высшей категории									Персонал других категорий			
		ДИ	ПДИ	Д-2	Д-1	С-5	С-4	С-3	С-2	С-1	Итого	Национальный персонал	ОО	Общий итог
В. СОПРОВОЖДЕНИЕ ПРОГРАММ - ШТАБ-КВАРТИРА (ДЕПАРТАМЕНТ ОПЕРАЦИЙ)														
Департамент операций – Канцелярия ГСО														
2008–2009 годы	ОФАОП	-	1,0	1,0	1,0	2,0	1,0	-	-	-	6,0	-	3,0	9,0
2010–2011 годы	ОФАОП	-	1,0	1,0	1,0	2,0	1,0	-	-	-	6,0	-	3,0	9,0
Обеспечение готовности к чрезвычайным ситуациям														
2008–2009 годы	ОФАОП	-	-	-	-	1,0	1,0	2,0	1,0	-	5,0	-	2,0	7,0
2010–2011 годы	ОФАОП	-	-	-	-	1,0	1,0	2,0	1,0	-	5,0	-	2,0	7,0
Разработка и сопровождение программ														
2008–2009 годы	ОФАОП	-	-	1,0	2,0	7,0	17,0	10,0	1,0	-	38,0	-	10,0	48,0
2010–2011 годы	ОФАОП	-	-	1,0	2,0	8,0	17,0	7,0	2,0	-	37,0	-	11,0	48,0
Материально-техническое обеспечение														
2008–2009 годы	ОФАОП	-	-	1,0	4,0	2,0	12,0	15,0	3,0	-	37,0	-	31,0	68,0
2010–2011 годы	ОФАОП	-	-	1,0	4,0	7,0	11,0	12,0	2,0	-	37,0	-	31,0	68,0
Закупки														
2008–2009 годы	ОФАОП	-	-	-	1,0	1,0	8,0	1,0	2,0	-	13,0	-	11,0	24,0
2010–2011 годы	ОФАОП	-	-	1,0	1,0	2,0	6,0	1,0	3,0	-	14,0	-	11,0	25,0
Использование ИТ и эксплуатация оборудования														
2008–2009 годы	ОФАОП	-	-	1,0	2,0	7,0	15,0	21,0	10,0	-	56,0	24,0	60,0	140,0
2010–2011 годы	ОФАОП	-	-	1,0	2,0	7,0	16,0	20,0	10,0	-	56,0	24,0	60,0	140,0
Обеспечение безопасности на местах														
2008–2009 годы	ОФАОП	-	-	-	1,0	1,0	1,0	-	1,0	-	4,0	-	1,0	5,0
2010–2011 годы	ОФАОП	-	-	-	1,0	1,0	1,0	-	1,0	-	4,0	-	1,0	5,0



**ТАБЛИЦА А.И.3: ШТАТНОЕ РАСПИСАНИЕ СОТРУДНИКОВ ПО СТАТЬЯМ «ОФАОП» И «ПВР»,
В РАЗБИВКЕ ПО РАЗДЕЛАМ АССИГНОВАНИЙ, В 2008–2009 И 2010–2011 ГОДАХ**

		Международный персонал категории специалистов и персонал высшей категории									Персонал других категорий			
		ДИ	ПДИ	Д-2	Д-1	С-5	С-4	С-3	С-2	С-1	Итого	Национальный персонал	ОО	Общий итог
ИТОГО: СОПРОВОЖДЕНИЕ ПРОГРАММ – ШТАБ-КВАРТИРА (ДЕПАРТАМЕНТ ОПЕРАЦИЙ)														
2008–2009 годы	ОФАОП	-	1,0	4,0	11,0	21,0	55,0	49,0	18,0	-	159,0	24,0	118,0	301,0
2010–2011 годы	ОФАОП	-	1,0	5,0	11,0	28,0	53,0	42,0	19,0	-	159,0	24,0	119,0	302,0
С. УПРАВЛЕНИЕ И АДМИНИСТРАЦИЯ														
УПРАВЛЕНИЕ														
Канцелярия Директора-исполнителя														
2008–2009 годы	ОФАОП	1,0	-	2,0	1,0	3,0	-	1,0	1,0	-	9,0	-	10,0	19,0
2010–2011 годы	ОФАОП	1,0	-	2,0	1,0	3,0	-	2,0	-	-	9,0	-	10,0	19,0
Политика, планирование и стратегия														
2008–2009 годы	ОФАОП	-	-	1,0	5,0	3,0	3,0	2,0	3,0	-	17,0	-	5,0	22,0
2010–2011 годы	ОФАОП	-	-	1,0	5,0	3,0	3,0	2,0	3,0	-	17,0	-	5,0	22,0
Связь, публичная политика и партнерство с частным сектором														
2008–2009 годы	ОФАОП	-	-	1,0	2,0	14,0	8,0	4,0	3,0	-	32,0	1,0	14,0	47,0
2010–2011 годы	ОФАОП	-	-	1,0	2,0	13,0	7,0	3,0	3,0	-	29,0	1,0	14,0	44,0
Людские ресурсы														
2008–2009 годы	ОФАОП	-	-	1,0	2,0	6,0	5,0	19,0	9,0	-	42,0	-	50,5	92,5
2010–2011 годы	ОФАОП	-	-	1,0	2,0	6,0	5,0	19,0	9,0	-	42,0	-	51,0	93,0
Юридический отдел														
2008–2009 годы	ОФАОП	-	-	1,0	1,0	1,0	4,0	1,0	3,0	-	11,0	-	13,0	24,0
2010–2011 годы	ОФАОП	-	-	1,0	1,0	1,0	4,0	1,0	3,0	-	11,0	-	13,0	24,0



**ТАБЛИЦА А.И.3: ШТАТНОЕ РАСПИСАНИЕ СОТРУДНИКОВ ПО СТАТЬЯМ «ОФАОП» И «ПВР»,
В РАЗБИВКЕ ПО РАЗДЕЛАМ АССИГНОВАНИЙ, В 2008–2009 И 2010–2011 ГОДАХ**

		Международный персонал категории специалистов и персонал высшей категории										Персонал других категорий		
		ДИ	ПДИ	Д-2	Д-1	С-5	С-4	С-3	С-2	С-1	Итого	Националь- ный персонал	ОО	Общий итог
Генеральный инспектор и службы надзора														
2008–2009 годы	ОФАОП	-	-	1,0	1,0	4,0	6,0	8,0	3,0	-	23,0	-	8,0	31,0
2010–2011 годы	ОФАОП	-	-	1,0	1,0	5,0	7,0	8,0	3,0	-	25,0	-	8,0	33,0
Управление оценки														
2008–2009 годы	ОФАОП	-	-	1,0	-	3,0	4,0	-	-	-	8,0	-	3,0	11,0
2010–2011 годы	ОФАОП	-	-	1,0	-	3,0	4,0	-	-	-	8,0	-	3,0	11,0
Канцелярия Омбудсмана														
2008–2009 годы	ОФАОП	-	-	1,0	-	-	-	-	-	-	1,0	-	1,0	2,0
2010–2011 годы	ОФАОП	-	-	1,0	-	-	-	-	-	-	1,0	-	1,0	2,0
Управление по вопросам этики														
2008–2009 годы	ОФАОП	-	-	-	1,0	-	-	-	-	-	1,0	-	1,0	2,0
2010–2011 годы	ОФАОП	-	-	-	1,0	-	-	-	-	-	1,0	-	1,0	2,0
Управление по борьбе с голодом														
2008–2009 годы	ОФАОП	-	1,0	-	1,0	1,0	-	-	-	-	3,0	2,0	1,0	6,0
2010–2011 годы	ОФАОП	-	1,0	-	1,0	1,0	-	-	-	-	3,0	2,0	1,0	6,0
Внешние сношения – Канцелярия ПГС														
2008–2009 годы	ОФАОП	-	1,0	-	-	-	1,0	-	-	-	2,0	-	2,0	4,0
2010–2011 годы	ОФАОП	-	1,0	-	-	-	1,0	-	-	-	2,0	-	2,0	4,0
Секретариат Исполнительного совета														
2008–2009 годы	ОФАОП	-	-	-	1,0	2,0	5,0	-	-	-	8,0	-	14,0	22,0
2010–2011 годы	ОФАОП	-	-	-	1,0	2,0	5,0	-	-	-	8,0	-	14,0	22,0



WFP

**ТАБЛИЦА А.И.3: ШТАТНОЕ РАСПИСАНИЕ СОТРУДНИКОВ ПО СТАТЬЯМ «ОФАОП» И «ПВР»,
В РАЗБИВКЕ ПО РАЗДЕЛАМ АССИГНОВАНИЙ, В 2008–2009 И 2010–2011 ГОДАХ**

		Международный персонал категории специалистов и персонал высшей категории										Персонал других категорий		
		ДИ	ПДИ	Д-2	Д-1	С-5	С-4	С-3	С-2	С-1	Итого	Националь- ный персонал	ОО	Общий итог
Многосторонние связи и связи с НПО														
2008–2009 годы	ОФАОП	-	-	3,0	4,0	3,0	2,0	4,0	1,0	-	17,0	-	9,0	26,0
2010–2011 годы	ОФАОП	-	-	3,0	4,0	3,0	2,0	4,0	1,0	-	17,0	-	9,0	26,0
Связи с государствами-донорами														
2008–2009 годы	ОФАОП	-	-	4,0	2,0	9,0	6,0	10,0	4,0	-	35,0	5,5	26,0	66,5
2010–2011 годы	ОФАОП	-	-	4,0	2,0	9,0	6,0	12,0	2,0	-	35,0	5,5	26,0	66,5
<u>Итого: Управление</u>														
2008–2009 годы	ОФАОП	1,0	2,0	16,0	21,0	49,0	44,0	49,0	27,0	-	209,0	8,5	157,5	375,0
2010–2011 годы	ОФАОП	1,0	2,0	16,0	21,0	49,0	44,0	51,0	24,0	-	208,0	8,5	158,0	374,5



**ТАБЛИЦА А.И.3: ШТАТНОЕ РАСПИСАНИЕ СОТРУДНИКОВ ПО СТАТЬЯМ «ОФАОП» И «ПВР»,
В РАЗБИВКЕ ПО РАЗДЕЛАМ АССИГНОВАНИЙ, В 2008–2009 И 2010–2011 ГОДАХ**

		Международный персонал категории специалистов и персонал высшей категории										Персонал других категорий		
		ДИ	ПДИ	Д-2	Д-1	С-5	С-4	С-3	С-2	С-1	Итого	Националь- ный персонал	ОО	Общий итог
АДМИНИСТРАЦИЯ														
Управление ресурсами и отчетность – Канцелярия ГСФ														
2008–2009 годы	ОФАОП	-	1,0	-	-	1,0	1,0	-	-	-	3,0	-	2,0	5,0
2010–2011 годы	ОФАОП	-	1,0	-	-	1,0	1,0	-	-	-	3,0	-	2,0	5,0
Отдел бюджета и разработки программ														
2008–2009 годы	ОФАОП	-	-	1,0	2,0	2,0	4,0	8,0	2,0	-	19,0	-	23,0	42,0
2010–2011 годы	ОФАОП	-	-	1,0	2,0	3,0	3,0	8,0	2,0	-	19,0	-	25,0	44,0
Финансы и казначейство														
2008–2009 годы	ОФАОП	-	-	-	1,0	4,0	6,0	12,0	3,0	-	26,0	-	33,0	59,0
2010–2011 годы	ОФАОП	-	-	1,0	2,0	5,0	5,0	12,0	4,0	-	29,0	-	35,0	64,0
Управление служебной деятельности и отчетности														
2008–2009 годы	ОФАОП	-	-	1,0	-	2,0	3,0	-	1,0	-	7,0	-	4,0	11,0
2010–2011 годы	ОФАОП	-	-	1,0	-	2,0	3,0	-	1,0	-	7,0	-	4,0	11,0
Итого: Администрация														
2008–2009 годы	ОФАОП	-	1,0	2,0	3,0	9,0	14,0	20,0	6,0	-	55,0	-	62,0	117,0
2010–2011 годы	ОФАОП	-	1,0	3,0	4,0	11,0	12,0	20,0	7,0	-	58,0	-	66,0	124,0
ВСЕГО: УПРАВЛЕНИЕ И АДМИНИСТРАЦИЯ														
2008–2009 годы	ОФАОП	1,0	3,0	18,0	24,0	58,0	58,0	69,0	33,0	-	264,0	8,5	219,5	492,0
2010–2011 годы	ОФАОП	1,0	3,0	19,0	25,0	60,0	56,0	71,0	31,0	-	266,0	8,5	224,0	498,5
ОБЩИЙ ИТОГ														



**ТАБЛИЦА А.И.3: ШТАТНОЕ РАСПИСАНИЕ СОТРУДНИКОВ ПО СТАТЬЯМ «ОФАОП» И «ПВР»,
В РАЗБИВКЕ ПО РАЗДЕЛАМ АССИГНОВАНИЙ, В 2008–2009 И 2010–2011 ГОДАХ**

		Международный персонал категории специалистов и персонал высшей категории										Персонал других категорий		
		ДИ	ПДИ	Д-2	Д-1	С-5	С-4	С-3	С-2	С-1	Итого	Националь- ный персонал	ОО	Общий итог
2008–2009 годы	ОФАОП	1,0	4,0	37,0	70,0	125,0	147,5	160,0	52,0	-	596,5	509,0	340,5	1 446,0
	ПВР	-	-	-	3,8	63,6	152,4	316,4	104,8	2,5	643,5	480,6	6 391,2	7 515,3
	ИТОГО: 2008–2009 годы	1,0	4,0	37,0	73,8	188,6	299,9	476,4	156,8	2,5	1 240,0	989,6	6 731,7	8 961,3
2010–2011 годы	ОФАОП	1,0	4,0	39,0	71,0	137,0	144,0	153,0	52,0	-	601,0	509,0	346,0	1 456,0
	ПВР	-	-	1,0	11,3	74,8	205,5	453,8	175,5	1,0	922,9	681,3	6 022,9	7 627,1
	ИТОГО: 2010–2011 годы	1,0	4,0	40,0	82,3	211,8	349,5	606,8	227,5	1,0	1 523,9	1 190,3	6 368,9	9 083,1



**ТАБЛИЦА А.II.4: ОРГАНИЗАЦИОННЫЕ ПОДРАЗДЕЛЕНИЯ, ФИНАНСИРУЕМЫЕ ПО СТАТЬЕ «ОФАОП»,
В РАЗБИВКЕ ПО РАЗДЕЛАМ АССИГНОВАНИЙ, В 2008–2009 И 2010–2011 ГОДАХ (в тыс. долл. США)**

	Расходы по персоналу	Местный персонал	Консультационные услуги	Временный персонал	Сверхурочное рабочее время	Служебные командировки	Профессиональная подготовка	Аренда, коммунальные услуги, уборка и техническое обслуживание зданий	Транспортное обеспечение персонала	Канцелярские принадлежности	Службы ИКТ	Страхование	Ремонт оборудования	Транспортно-эксплуатационные расходы	Прочие конторские расходы	Представительские расходы	Закупки информационно-коммуникационного оборудования	Инструменты и мебель	Закупки транспортных средств	Расходы по финансовым операциям	Услуги со стороны ФАО	Услуги со стороны учреждений ООН	Взносы в учреждения ООН	Руководящий орган	Юридическое обслуживание	Прочие расходы	Общие расходы, не связанные с персоналом	ИТОГО
А. СОПРОВОЖДЕНИЕ ПРОГРАММ – РЕГИОНАЛЬНЫЕ БЮРО И СТРАНОВЫЕ ОТДЕЛЕНИЯ																												
РЕГИОНАЛЬНЫЕ БЮРО																												
Региональное бюро – Бангкок																												
2008–2009 годы	5 916	1 802	342	29	22	226	137	400	0	30	894	4	5	21	32	1	85	12	0	4	0	23	3	0	0	13	4 083	10 000
2010–2011 годы	7 556	1 794	295	15	20	354	114	402	0	2 178	2	3	6	30	23	2	34	10	0	4	0	80	11	0	0	0	4 981	12 537
Региональное бюро – Каир																												
2008–2009 годы	3 602	1 081	233	14	13	318	75	261	0	12	626	5	3	18	76	1	78	4	0	0	0	8	1	0	0	1	2 829	6 431
2010–2011 годы	4 728	1 361	229	0	4	227	69	143	0	41 125	3	0	0	24	108	0	27	0	43	0	0	0	0	0	0	0	3 530	8 258
Региональное бюро – Дакар																												
2008–2009 годы	7 790	1 573	316	68	20	665	155	195	0	60 123	21	21	85	174	0	219	43	0	9	0	3	0	0	0	0	0	4 864	12 655
2010–2011 годы	9 031	1 626	463	42	16	756	179	200	0	106 235	14	40	50	191	6	208	60	0	18	0	8	80	0	0	0	0	6 423	15 454
Южная, Центральная и Восточная Африка – Йоханнесбург																												
2008–2009 годы	7 494	3 334	686	31	49	886	355	1 399	0	132 179	60	57	171	257	4	341	2	1	23	0	61	126	0	0	0	0	9 767	17 261
2010–2011 годы	10 004	4 868	459	72	48	860	450	1 811	0	239 274	54	0	108	36	8	215	70	50	27	0	0	110	0	0	422	12 654	22 658	
Региональное бюро – Панама																												



WFP

ТАБЛИЦА А.II.4: ОРГАНИЗАЦИОННЫЕ ПОДРАЗДЕЛЕНИЯ, ФИНАНСИРУЕМЫЕ ПО СТАТЬЕ «ОФАОП», В РАЗБИВКЕ ПО РАЗДЕЛАМ АССИГНОВАНИЙ, В 2008–2009 И 2010–2011 ГОДАХ (в тыс. долл. США)

	Расходы по персоналу	Местный персонал	Консультационные услуги	Временный персонал	Сверхурочное рабочее время	Служебные командировки	Профессиональная подготовка	Аренда, коммунальные услуги, уборка и техническое обслуживание зданий	Транспортное обеспечение персонала	Канцелярские принадлежности	Службы ИКТ	Страхование	Ремонт оборудования	Транспортно-эксплуатационные расходы	Прочие канторские расходы	Представительские расходы	Закупки информационно-коммуникационного оборудования	Инструменты и мебель	Закупки транспортных средств	Расходы по финансовым операциям	Услуги со стороны ФАО	Услуги со стороны учреждений ООН	Взносы в учреждения ООН	Руководящий орган	Юридическое обслуживание	Прочие расходы	Общие расходы, не связанные с персоналом	ИТОГО
2008–2009 годы	3 781	1 534	236	90	7	479	129	127	0	20	878	10	34	117	7	1	122	3	0	0	0	8	0	1	0	0	3 804	7 585
2010–2011 годы	4 618	1 691	556	0	8	339	21	374	0	46	1 193	6	0	9	122	0	89	10	9	0	18	20	0	0	0	4 511	9 129	
Региональное бюро – Хартум/Судан																												
2008–2009 годы	533	0	5	0	0	1	0	0	0	0	19	0	0	0	0	0	2	0	0	0	0	0	0	0	0	0	28	561
2010–2011 годы	736	2	9	0	0	1	1	0	0	0	44	0	0	0	1	0	1	0	0	0	0	0	0	0	0	0	59	795
Итого – Региональные бюро																												
2008–2009 годы	29 117	9 326	1 817	232	111	2 576	852	2 382	0	254	5 448	99	120	411	546	8	848	64	1	35	0	102	130	1	0	14 25 376	54 492	
2010–2011 годы	36 674	11 343	2 011	129	96	2 537	834	2 930	0	434	9 377	77	46	221	481	16	574	150	103	50	18	108	201	0	0	422 32 158	68 832	
Страновые отделения																												
2008–2009 годы	38 574	11 996	1 335	743	67	2 621	479	1 954	0	252	925	110	118	494	1 152	53	784	602	86	27	1	1 323	61	10	0	276 25 471	64 045	
2010–2011 годы	48 895	0	0	0	0	0	0	0	0	0	0	0	0	27 285	0	0	0	0	0	0	0	0	0	0	0	0 27 285	76 180	
ВСЕГО: СОПРОВОЖДЕНИЕ ПРОГРАММ – РЕГИОНАЛЬНЫЕ БЮРО И СТРАНОВЫЕ ОТДЕЛЕНИЯ																												
2008–2009 годы	67 691	21 321	3 153	975	178	5 197	1 330	4 336	0	505	6 373	209	238	905	1 698	61	1 632	666	87	63	1	1 425	192	10	0	290 50 847 118 538		
2010–2011 годы	85 570	11 343	2 011	129	96	2 537	834	2 930	0	434	9 377	77	46	221 27 766	16	574	150	103	50	18	108	201	0	0	422 59 443 145 012			



**ТАБЛИЦА А.И.4: ОРГАНИЗАЦИОННЫЕ ПОДРАЗДЕЛЕНИЯ, ФИНАНСИРУЕМЫЕ ПО СТАТЬЕ «ОФАОП»,
В РАЗБИВКЕ ПО РАЗДЕЛАМ АССИГНОВАНИЙ, В 2008-2009 И 2010-2011 ГОДАХ (в тыс. долл. США)**



**В. СОПРОВОЖДЕНИЕ
ПРОГРАММ – ШТАБ-
КВАРТИРА (ДЕПАРТАМЕНТ
ОПЕРАЦИЙ)**

**Департамент операций –
Канцелярия ГСО**

Расходы по персоналу	Местный персонал	Консультационные услуги	Временный персонал	Сверхурочное рабочее время	Служебные командировки	Профессиональная подготовка	Аренда, коммунальные услуги, уборка и техническое обслуживание зданий	Транспортное обеспечение персонала	Канцелярские принадлежности	Службы ИКТ	Страхование	Ремонт оборудования	Транспортно-эксплуатационные расходы	Прочие конторские расходы	Представительские расходы	Закупки информационно-коммуникационного оборудования	Инструменты и мебель	Закупки транспортных средств	Расходы по финансовым операциям	Услуги со стороны ФАО	Услуги со стороны учреждений ООН	Взносы в учреждения ООН	Руководящий орган	Юридическое обслуживание	Прочие расходы	Общие расходы, не связанные с персоналом	ИТОГО
2008–2009 годы	3 489	0	185	3	14	152	0	3	0	9	27	0	0	3	5	0	0	0	0	0	0	0	1	0	0	402	3 891
2010–2011 годы	3 832	0	40	10	20	256	30	10	0	32	62	0	0	0	10	40	0	0	0	0	0	2	0	0	0	512	4 344

**Обеспечение готовности к
чрезвычайным ситуациям**

2008–2009 годы	1 546	0	87	0	0	122	62	4	0	5	1	0	0	13	0	195	6	0	0	0	0	0	0	0	0	496	2 042
2010–2011 годы	2 043	0	197	0	0	337	28	0	0	24	30	10	0	0	0	53	0	0	0	0	0	0	0	0	18	697	2 740

**Разработка и
сопровождение программ**

2008–2009 годы	14 858	0	2 068	42	19	587	125	0	0	38	71	0	0	75	3	70	0	0	0	0	23	0	12	0	0	3 133	17 990
2010–2011 годы	16 500	0	390	10	10	486	100	0	0	73	184	0	0	74	1	88	0	0	0	0	0	0	0	0	7	1 423	17 923



	Расходы по персоналу																										Итого	
	Местный персонал	Консультационные услуги	Временный персонал	Сверхурочное рабочее время	Служебные командировки	Профессиональная подготовка	Аренда, коммунальные услуги, уборка и техническое обслуживание зданий	Транспортное обеспечение персонала	Канцелярские принадлежности	Службы ИКТ	Страхование	Ремонт оборудования	Транспортно-эксплуатационные расходы	Прочие канторские расходы	Представительские расходы	Закупки информационно-коммуникационного оборудования	Инструменты и мебель	Закупки транспортных средств	Расходы по финансовым операциям	Услуги со стороны ФАО	Услуги со стороны учреждений ООН	Взносы в учреждения ООН	Руководящий орган	Юридическое обслуживание	Прочие расходы	Общие расходы, не связанные с персоналом	Итого	
Материально-техническое обеспечение																												
2008–2009 годы	16 561	0	565	18	1	503	13	0	0	94	235	0	0	4	1	77	3	0	0	0	0	0	1	0	0	1 516	18 077	
2010–2011 годы	19 695	0	136	44	4	390	150	0	0	112	40	0	0	51	0	70	0	0	0	0	0	0	0	0	0	997	20 692	
Закупки																												
2008–2009 годы	5 436	0	199	0	0	42	0	0	0	38	17	0	0	2	0	21	0	0	0	0	0	0	0	0	0	319	5 756	
2010–2011 годы	7 484							0					1 374													1 374	8 858	
Использование ИТ и эксплуатация оборудования																												
2008–2009 годы	27 752	79 4 365	0	390	566	351 6 709	256	35 11 310	11 493	28 4 973	1 1 241	313	13 0 344	19	0	1	0	1	0	0 31 497	59 249							
2010–2011 годы	29 487	575 2 274	492	330	552	295 9 358	0 1 008	10 918	220 755	520 3 283	3 389	108	0 0 697	0	200	0	0	0	0	0 31 976	61 463							
Обеспечение безопасности на местах																												
2008–2009 годы	1 530	0	0	3	0	168	9	0	0	50	0	0	0	8	0	16	45	0	0	0	0	0	0	0	0	299	1 829	
2010–2011 годы	1 844	0	44	0	0	106	26	0	0	5	64	0	0	9	2	19	0	0	0	0	0	0	0	0	0	274	2 119	



ИТОГО: СОПРОВОЖДЕНИЕ
ПРОГРАММ – ШТАБ-
КВАРТИРА (ДЕПАРТАМЕНТ
ОПЕРАЦИЙ)

2008–2009 годы	71 171	79 7 469	66	425 2 140	560 6 715	256	219 11 712	11 493	28 5 076	10 1 619	368	13	0 344	42	0	14	0	0 37 662	108 833
2010–2011 годы	80 886	575 3 081	556	364 2 127	629 9 368	0 1 253	11 297	230 755	520 4 790	16 660	108	0	0 697	0 202	0	0	25 37 253	118 138	

Расходы по персоналу

Местный персонал

Консультационные услуги

Временный персонал

Сверхурочное рабочее время

Служебные командировки

Профессиональная подготовка

Аренда, коммунальные услуги, уборка и
техническое обслуживание зданий

Транспортное обеспечение персонала

Канцелярские принадлежности

Службы ИКТ

Страхование

Ремонт оборудования

Транспортно-эксплуатационные расходы

Прочие канторские расходы

Представительские расходы

Закупки информационно-коммуникационного
оборудования

Инструменты и мебель

Закупки транспортных средств

Расходы по финансовым операциям

Услуги со стороны ФАО

Услуги со стороны учреждений ООН

Взносы в учреждения ООН

Руководящий орган

Юридическое обслуживание

Прочие расходы

Общие расходы, не связанные с персоналом

ИТОГО

ТАБЛИЦА А.И.4: ОРГАНИЗАЦИОННЫЕ ПОДРАЗДЕЛЕНИЯ, ФИНАНСИРУЕМЫЕ ПО СТАТЬЕ «ОФАОП», В РАЗБИВКЕ ПО РАЗДЕЛАМ АССИГНОВАНИЙ, В 2008–2009 И 2010–2011 ГОДАХ (в тыс. долл. США)

	Расходы по персоналу	Разделы ассигнований																								Общие расходы, не связанные с персоналом	ИТОГО		
		Местный персонал	Консультационные услуги	Временный персонал	Сверхурочное рабочее время	Служебные командировки	Профессиональная подготовка	Аренда, коммунальные услуги, уборка и техническое обслуживание зданий	Транспортное обеспечение персонала	Канцелярские принадлежности	Службы ИКТ	Страхование	Ремонт оборудования	Транспортно-эксплуатационные расходы	Прочие конторские расходы	Представительские расходы	Закупки информационно-коммуникационного оборудования	Инструменты и мебель	Закупки транспортных средств	Расходы по финансовым операциям	Услуги со стороны ФАО	Услуги со стороны учреждений ООН	Взносы в учреждения ООН	Руководящий орган	Юридическое обслуживание			Прочие расходы	
С. УПРАВЛЕНИЕ И АДМИНИСТРАЦИЯ																													
Канцелярия Директора-исполнителя																													
2008–2009 годы	6 419	0	725	0	176	963	60	0	4	34	142	0	11	0	69	64	15	3	0	0	0	0	0	0	6	0	0	2 272	8 690
2010–2011 годы	7 932	0	0	0	100	840	60	0	0	40	160	0	0	0	40	60	70	0	0	0	0	0	0	5	0	0	1 375	9 308	
Политика, планирование и стратегия																													
2008–2009 годы	6 945	0	822	32	4	669	55	1	0	73	168	0	10	0	2	1	47	4	0	0	0	0	0	5	0	0	1 893	8 837	
2010–2011 годы	8 199	340	853	32	4	694	3	2	0	108	130	0	14	0	7	1	65	5	0	0	0	18	4	0	0	0	2 280	10 479	
Связь, публичная политика и партнерство с частным сектором																													
2008–2009 годы	13 317	57	2 739	106	52	705	113	3	3	270	1 166	0	58	0	333	11	719	199	0	1	0	2	0	33	0	0	6 568	19 884	
2010–2011 годы	14 645	50	1 599	445	21	982	24	48	0	551	591	0	103	0	3 710	17	30	24	0	0	0	0	0	0	0	0	8 196	22 841	
Людские ресурсы																													
2008–2009 годы	21 081	0	2 886	0	111	632	314	0	0	134	188	0	0	0	50	0	205	1	0	0	0	0	0	21	0	0	4 540	25 622	
2010–2011 годы	23 195	0	1 521	569	84	1 062	419	0	0	92	120	0	0	0	280	5	130	0	0	0	0	0	0	0	0	0	4 282	27 477	
Юридический отдел																													
2008–2009 годы	5 882	0	431	0	0	97	18	0	0	33	49	11	0	0	10	1	40	0	0	0	0	0	0	0	4	0	695	6 577	
2010–2011 годы	6 508	0	300	100	0	160	10	0	0	20	37	0	0	0	1	0	11	0	0	10	0	0	0	0	100	0	749	7 258	
Генеральный инспектор и службы надзора																													





	Расходы по персоналу	Местный персонал	Консультационные услуги	Временный персонал	Сверхурочное рабочее время	Служебные командировки	Профессиональная подготовка	Аренда, коммунальные услуги, уборка и техническое обслуживание зданий	Транспортное обеспечение персонала	Канцелярские принадлежности	Службы ИКТ	Страхование	Ремонт оборудования	Транспортно-эксплуатационные расходы	Прочие контрольные расходы	Представительские расходы	Закупки информационно-коммуникационного оборудования	Инструменты и мебель	Закупки транспортных средств	Расходы по финансовым операциям	Услуги со стороны ФАО	Услуги со стороны учреждений ООН	Взносы в учреждения ООН	Руководящий орган	Юридическое обслуживание	Прочие расходы	Общие расходы, не связанные с персоналом	ИТОГО
2008–2009 годы	8 944	0	1 521	16	1	938	54	0	0	28	41	0	0	0	7	0	101	1	0	0	0	0	0	0	0	0	2 708	11 652
2010–2011 годы	10 917	0	1 203	7	6	1 321	12	41	0	0	78	0	0	0	138	0	119	6	0	0	0	0	0	0	0	0	2 931	13 848
Управление оценки																												
2008–2009 годы	3 719	0	2 639	2	0	238	54	0	0	11	9	0	0	0	1	0	27	0	0	0	0	0	0	1	0	0	2 981	6 700
2010–2011 годы	4 086	0	3 104	0	0	620	0	0	0	50	40	0	0	0	1 520	0	60	0	0	0	0	0	80	20	0	13	5 507	9 592
Канцелярия Омбудсмена																												
2008–2009 годы	815	0	7	3	2	51	2	0	0	3	47	0	0	0	0	0	4	0	0	0	0	0	0	0	0	0	119	933
2010–2011 годы	875														64												64	939
Управление по вопросам этики																												
2008–2009 годы	727	0	118	0	0	9	55	0	0	2	4	0	0	0	0	0	0	0	0	0	0	0	0	0	0	0	190	917
2010–2011 годы	805	0	70	0	2	96	40	0	0	77	0	0	0	0	0	1	4	0	0	0	0	0	0	0	0	0	290	1 095
Управление по борьбе с голодом																												
2008–2009 годы	1 560	149	0	12	39	540	6	40	0	4	101	0	0	5	9	1	10	0	0	0	0	2	0	0	0	0	918	2 478
2010–2011 годы	1 960														890												890	2 850
Внешние сношения – Канцелярия ПГС																												
2008–2009 годы	1 362	0	0	0	38	231	0	0	0	5	6	0	0	0	1	2	0	0	0	0	0	0	0	2	0	0	285	1 647
2010–2011 годы	1 443	0	0	0	40	175	0	0	0	0	10	0	0	0	6	8	0	10	0	0	0	0	0	0	0	0	249	1 692
Секретариат Исполнительного совета																												
2008–2009 годы	5 699	0	536	0	52	56	8	0	0	21	79	0	1	0	125	0	1	39	0	0	0	0	0	1 782	0	0	2 700	8 399



М/ПР

	Расходы по персоналу	Местный персонал	Консультационные услуги	Временный персонал	Сверхурочное рабочее время	Служебные командировки	Профессиональная подготовка	Аренда, коммунальные услуги, уборка и техническое обслуживание зданий	Транспортное обеспечение персонала	Канцелярские принадлежности	Службы ИКТ	Страхование	Ремонт оборудования	Транспортно-эксплуатационные расходы	Прочие конторские расходы	Представительские расходы	Закупки информационно-коммуникационного оборудования	Инструменты и мебель	Закупки транспортных средств	Расходы по финансовым операциям	Услуги со стороны ФАО	Услуги со стороны учреждений ООН	Взносы в учреждения ООН	Руководящий орган	Юридическое обслуживание	Прочие расходы	Общие расходы, не связанные с персоналом	ИТОГО
2010–2011 годы	5 927		0	0	79	23	7	0	0	25	4	0	0	0	192	0	74	0	0	0	0	0	0	2 892	0	0	3 295	9 222
Многосторонние связи и связи с НПО																												
2008–2009 годы	7 659	0	277	65	4	249	5	723	1	225	222	0	4	4	37	12	17	2	0	0	0	8	24	0	0	0	1 878	9 537
2010–2011 годы	9 505														2 034											2 034	11 539	
Связи с государствами-донорами																												
2008–2009 годы	16 211	693	942	228	31	852	24	1 305	29	104	376	14	7	4	276	19	104	3	0	12	89	7	2	15	0	0	5 136	21 347
2010–2011 годы	19 068														5 375											5 375	24 443	
Итого: Управление																												
2008–2009 годы	100 338	898	13 643	463	511	6 229	768	2 072	37	945	2 598	25	91	13	919	111	1 291	250	0	14	89	19	27	1 865	4	0	32 882	133 221
2010–2011 годы	115 065	390	8 650	1 153	335	5 974	575	91	0	962	1 171	0	117	0	14 257	92	564	45	0	10	0	18	84	2 917	100	13	37 518	152 582

ТАБЛИЦА А.И.4: ОРГАНИЗАЦИОННЫЕ ПОДРАЗДЕЛЕНИЯ, ФИНАНСИРУЕМЫЕ ПО СТАТЬЕ «ОФАОП», В РАЗБИВКЕ ПО РАЗДЕЛАМ АССИГНОВАНИЙ, В 2008–2009 И 2010–2011 ГОДАХ (в тыс. долл. США)

	Расходы по персоналу	Местный персонал	Консультационные услуги	Временный персонал	Сверхурочное рабочее время	Служебные командировки	Профессиональная подготовка	Аренда, коммунальные услуги, уборка и техническое обслуживание зданий	Транспортное обеспечение персонала	Канцелярские принадлежности	Службы ИКТ	Страхование	Ремонт оборудования	Транспортно-эксплуатационные расходы	Прочие конторские расходы	Представительские расходы	Информационно-коммуникационного	Инструменты и мебель	Закупки транспортных средств	Расходы по финансовым операциям	Услуги со стороны ФАО	Услуги со стороны ООН	Взносы в учреждения ООН	Руководящий орган	Юридическое обслуживание	Прочие расходы	Общие расходы, не связанные с персоналом	ИТОГО
АДМИНИСТРАЦИЯ																												
Управление ресурсами и отчетность – Канцелярия ГСФ																												
2008–2009 годы	1 668	0	30	0	19	125	0	0	0	1	10	0	0	0	13	0	2	0	0	0	0	0	0	0	0	0	200	1 868
2010–2011 годы	1 937	0	136	0	0	50	0	0	0	8	0	0	0	0	259	0	15	0	0	0	0	0	0	0	0	5	473	2 410
Отдел бюджета и разработки программ																												
2008–2009 годы	9 803	0	409	0	17	66	7	0	0	9	34	0	0	0	0	0	7	0	0	0	0	0	0	0	0	0	549	10 352
2010–2011 годы	11 734	0	100	20	23	100	30	0	0	28	60	0	0	0	6	0	90	0	0	0	0	0	0	0	0	0	457	12 191
Финансы и казначейство																												
2008–2009 годы	13 103	119	391	28	117	140	14	31	0	93	50	0	1	0	72	0	87	1	0	0	17	2	0	0	0	0	1 164	14 267
2010–2011 годы	16 746	185	183	102	137	191	80	21	0	25	26	0	2	0	20	0	115	0	0	0	0	0	0	0	0	2	1 089	17 835
Управление служебной деятельности и отчетности																												
2008–2009 годы	2 393	0	185	0	0	119	16	0	0	14	1	0	0	0	2	0	20	0	0	0	0	0	0	0	0	0	355	2 748
2010–2011 годы	3 636	0	271	8	2	140	22	0	0	31	14	0	0	0	0	0	0	0	0	0	0	0	0	0	0	0	488	4 124
Итого: Администрация																												
2008–2009 годы	26 967	119	1 014	28	153	449	37	31	0	116	95	0	1	0	87	0	116	1	0	0	17	2	0	0	0	0	2 268	29 235
2010–2011 годы	34 053	185	690	130	162	481	132	21	0	92	100	0	2	0	284	0	220	0	0	0	0	0	0	0	0	7	2 507	36 559



WFP



	Расходы по персоналу	Местный персонал	Консультационные услуги	Временный персонал	Сверхурочное рабочее время	Служебные командировки	Профессиональная подготовка	Аренда, коммунальные услуги, уборка и техническое обслуживание зданий	Транспортное обеспечение персонала	Канцелярские принадлежности	Службы ИКТ	Страхование	Ремонт оборудования	Транспортно-эксплуатационные расходы	Прочие конторские расходы	Представительские расходы	информационно-коммуникационного	Инструменты и мебель	Закупки транспортных средств	Расходы по финансовым операциям	Услуги со стороны ФАО	Услуги со стороны учреждений ООН	Взносы в учреждения ООН	Руководящий орган	Юридическое обслуживание	Прочие расходы	Общие расходы, не связанные с персоналом	ОГЛОСИ
Основные ассигнования/ Расходы на перемещение персонала																												
2008–2009 годы	6 750														14 554												14 554	21 304
2010–2011 годы	8 082														15 624												15 624	23 706
ВСЕГО: УПРАВЛЕНИЕ И АДМИНИСТРАЦИЯ																												
2008–2009 годы	134 056	1 017	14 657	491	664	6 678	805	2 103	37 1 061	2 692	25 92	13	1 006	1111 408	252	0	14 107	20	27 1 865	4	0	49 704	183 760					
2010–2011 годы	157 199	576	9 3411	283 497	6 455	707	112	0 1 055	1 271	0 119	0 30 165	92 783	45	0	10 0	18 84 2 917	100 20	55 648	212 847									
ОБЩАЯ СУММА					1													1		1								
2008–2009 годы	272 919	22 418	25 2791	532 267	14 015	2 695	13 154	293 1 786	20 778 246 823	946	7 781	1834 659	286 100	77 452	487 219 1 889	4 290	138 212 411 131											
2010–2011 годы	323 655	12 493	14 4321	968 957	11 119	2 170	12 410	0 2 742	21 945 308 920	741	62 720	124 2 017	303 103	60 715	126 487 2 917	100 466	152 343 475 998											

ПРИЛОЖЕНИЕ III

УПРАВЛЕНИЕ ОЦЕНКИ:

ПРОГРАММА РАБОТЫ И БЮДЖЕТ НА 2010–2011 ГОДЫ

Введение: Достижения 2008–2009 годов

1. В течение двухгодичного периода 2008–2009 годов Управление оценки (в дальнейшем «Управление») осуществило обширную программу по повышению независимости, эффективности и полезности оценки в ВПП. Главными достижениями явились следующие:
 - В 2008 году Исполнительным советом были одобрены новые Руководящие принципы оценки. В соответствии с ними на Управление возлагаются обязанности в отношении принятия мер, обеспечивающих надежность и эффективность оценки, и закладываются основы, гарантирующие ее независимость.
 - Управление ввело систему планирования работы, с тем чтобы повысить объективность посредством репрезентативности при выборе проблем для оценки на оперативном уровне (независимость) и целесообразности выбора проблем для оценки на стратегическом уровне (стратегическое значение).
 - Была разработана система обеспечения качества оценки (СОКО) в целях повышения ее качества и, соответственно, ее надежности и эффективности. Система была введена в действие в начале 2008 года, прошла испытания и далее усовершенствована к концу 2009 года.
 - План работы по оценке был в значительной степени выполнен: проведены три стратегические оценки (в том числе одна - совместно с ФАО), три оценки страновых программ (две из которых были завершены) и одна оценка результатов деятельности (в стадии осуществления). Оценки страновых программ и оценки результатов деятельности были введены в качестве новых инструментов оценки в целях ликвидации недостатков, а также содействия решению важных корпоративных задач. Силами Управления оценки было проведено в общей сложности 17 оценок операций, по сравнению (лишь) с 5 децентрализованными оценками.
 - Впервые в качестве официального документа Совета был представлен Годовой доклад об оценке. Он включал отдельный анализ итогов стратегических оценок и оценок операций, а также последнюю информацию о выполнении функций оценки.
 - Управление приступило к развитию потенциала по проведению децентрализованных оценок посредством организации учебных курсов для специально отобранного персонала ВПП, а также общих специализированных учебных курсов для сотрудников, занимающихся оценкой. Эти начинания получили финансовую поддержку правительств Германии и Швеции.
 - В целях более глубокого освоения опыта проведенных оценок Управление приступило к реализации новой инициативы по разработке учебных программ, предназначенных для удовлетворения потребностей сотрудников, которые используют результаты оценок. Эти учебные программы направлены на повышение отдачи от оценок и содействие повышению культуры обучения в



ВПП. Сопутствующие усилия по усовершенствованию внешних и внутренних сайтов пока не принесли запланированных результатов.

- Был внесен вклад в деятельность международного сообщества в области оценки посредством: а) участия в коллегиальном обзоре функций Глобального экологического фонда в области оценки; б) участия в комиссиях по отбору руководителей управлений оценки в ФАО и Организации Объединенных Наций по вопросам образования, науки и культуры (ЮНЕСКО); в) оказания содействия работе Группы особых интересов МУПК по вопросам оценки в реальном масштабе времени; г) проведения совместных оценок, таких как исследование возможностей оценки реализации инициативы «Единство действий», совместная оценка Южно-Африканской Республики и Организации Объединенных Наций, и совместная оценка донорами помощи Южному Судану; и е) работы в Группе Организации Объединенных Наций по оценке в качестве заместителя председателя Группы и посредством оказания содействия целевым группам, а также в сети активного обучения в интересах обеспечения подотчетности гуманитарной деятельности и повышения ее эффективности.

План работы на 2010–2011 годы

2. Годовые ассигнования на проведение оценок будут увеличены на 760 000 долл. США по сравнению с фактическими ассигнованиями в 2009 году. Это увеличение приведет к тому, что общий объем ассигнований на двухгодичный период 2010–2011 годов составит около 9,6 млн. долл. США. Эти средства будут использованы на проведение в общей сложности 18 оценок, изложенных ниже, и переориентацию работы Управления на проведение оценок более высокого уровня, что дает надежду на достижение большей отдачи для ВПП. Оценок операций Управление проводить не будет.
3. Проведение четырех стратегических оценок будет направлено на содействие процессу преобразования ВПП из учреждения по оказанию срочной продовольственной помощи в организацию по продовольственному содействию. Стратегические оценки будут сосредоточены на выяснении того, насколько эффективно ВПП использует возможности своих операций для обеспечения наиболее эффективных и действенных мер по борьбе с голодом в целях удовлетворения потребностей стран и групп населения, получающих помощь, с учетом усилий других партнеров и согласования действий в рамках системы Организации Объединенных Наций. Эти оценки направлены на содействие выбору более эффективных, более перспективных стратегических альтернатив на политическом, программном и оперативном уровнях.
4. Будут проведено восемь оценок страновых программ, в ходе которых будут использоваться методологии, предусматривающие оценку всей программы за данный период времени. Они направлены на содействие в разработке страновых стратегий, что тем самым будет способствовать превращению положений Стратегического плана в конкретные варианты решений на страновом уровне. Эти оценки будут направлены на выяснение того, в какой степени ВПП заняла стратегическую позицию и увязала свои программы со стратегиями правительств и партнеров; выявление факторов, влияющих на решения ВПП по выбору программ, которые она осуществляет; и на оценку итогов и результатов оперативной деятельности. Эти оценки дадут ВПП возможность подготовиться к участию в проведении совместных оценок на страновом уровне, что совпадает с направлением, в котором продвигается международное сообщество по содействию развитию и страны-партнеры.



5. Проведение шести оценок итогов работы будет направлено на решение вопросов получения более подробной информации о результатах помощи ВПП и оказываемом ею воздействии. В ходе расширения программы работы в этой области Управление будет опираться на свой опыт по оценке воздействия программы школьного питания в Кении, начатой в 2009 году, по очереди сосредоточивая внимание на одном виде программной деятельности (школьное питание, проекты «продовольствие в оплату за труд», и т.п.).
6. По мере возможности и с учетом целесообразности, Управление будет активно стремиться к проведению этих оценок совместными усилиями.
7. Кроме того, Управление:
 - организует проведение ежегодных консультаций по вопросам оценок, с тем чтобы кратко информировать членов Совета о выявленных в ходе оценок результатах и обеспечить им возможность осуществления стратегического руководства работой Управления;
 - будет оказывать техническое содействие диалогу между Советом и руководством ВПП по вопросам постоянного укрепления независимости оценок, с учетом просьбы Совета, выраженной на его ежегодной сессии в 2009 году;
 - продолжит диалог со старшим руководством, региональными директорами и директорами по странам по проблемам оценки, с тем чтобы обеспечить соответствие оценок проводимой ими работе и обмен накопленным в ходе оценок опытом в целях активизации обмена опытом между организациями;
 - разработает систему самооценки, основанную на существующих системах контроля, отчетности и управления, ориентированного на конкретные результаты; обеспечит организацию необходимого обучения, которое даст возможность страновым отделениям внедрять систему самооценки; и разработает систему подтверждения, которая даст Управлению возможность анализировать и подтверждать достоверность оценки работы, представленной в ходе отчетности в рамках данной системы;
 - обобщит опыт, накопленный в ходе оценок, и представит его в формате, который будет полезным для различных участвующих партнеров, а также разработает такие формы распространения этого опыта, которые будут оказывать влияние на операции и принятие решений в будущем; и
 - продолжит участие в обменах профессиональным опытом в рамках международного сообщества в области оценки в интересах взаимной выгоды.
8. В связи с отсутствием оценок операций Управление рассмотрит в 2010 году вопрос о целесообразности возможной подготовки годового доклада об оценке. В случае отсутствия такой возможности в конце двухгодичного периода будет подготовлен и в 2012 году представлен двухгодичный доклад об оценке.
9. Кадровые ресурсы для проведения оценок будут сохранены на уровне 2009 года, в составе одного директора, семи сотрудников категории специалистов и трех вспомогательных сотрудников (в общей сложности 11 сотрудников). Управление будет и впредь стремиться к достижению соотношения числа сотрудников по оценке, нанятых извне, к числу внутреннего персонала, занимающегося оценкой, на уровне 50:50. Управление продолжит практику использования для проведения оценок консультантов, нанимаемых на краткосрочный период.



**ТАБЛИЦА А.ІІІ.1: ШТАТНОЕ РАСПИСАНИЕ
УПРАВЛЕНИЯ ОЦЕНКИ В 2009–
2011 ГОДАХ**

Уровень	2009 год	2010 год	2011 год
Д2	1	1	1
С5	3	3	3
С4	4	4	4
С3	-	-	-
С2	-	-	-
О6	2	2	2
О3	1	1	1
ИТОГО	11	11	11

ПРИЛОЖЕНИЕ IV

ИНИЦИАТИВЫ В ОБЛАСТИ ИНФОРМАЦИОННЫХ ТЕХНОЛОГИЙ

Цели

Служба информационных технологий будет прилагать усилия к тому, чтобы: i) поднять уровень информационно-коммуникационного обслуживания ВПП, особенно на местах; ii) ликвидировать недостатки в коммуникационном обеспечении операций по доставке гуманитарной помощи; и iii) предоставлять технологические услуги в области коммуникаций во всех областях деятельности ВПП.

Стратегия

Служба ИКТ проходит через серединный этап реализации трехлетнего проекта (2009–2011 годы) по модернизации своего оборудования и услуг. Осуществление проекта приведет к созданию более гибкой базы для обслуживания операций ВПП, расширению комплекса услуг ИКТ для гуманитарных организаций и содействию удовлетворению потребностей персонала. Служба проводит реорганизацию, и ее управление, кадровый состав, ресурсы и стратегия соответственным образом модифицируются.

Тактические меры

Для того чтобы расширить возможности ВПП по обеспечению достижения ее Стратегических целей, требуются инвестиции. Планом предусматриваются пять инициатив:

- 1. Модернизация ИКТ.** Перемещение ориентации усилий по глобальному информационно-коммуникационному обслуживанию ВПП на предоставление дополнительных видов обслуживания. Это включает предоставление персоналу Службы ИКТ разрешения на передачу определенных функций внешним компаниям, а также переподготовку персонала, с тем чтобы он мог предоставлять более высокодоходные услуги во всех сферах деятельности ВПП. Будет расширен потенциал в области анализа проблем и программного обеспечения и сохранен потенциал развертывания услуг ИКТ в чрезвычайных ситуациях. В целях обеспечения предоставления услуг ИКТ во всех областях деятельности ВПП будут созданы «Центры передового опыта».
- 2. Расширение и модернизация сети ВПП (*ИнфоЛинк*).** Нынешняя телекоммуникационная сеть ВПП располагает недостаточной мощностью; в рамках данной инициативы сеть будет расширена в целях обеспечения передачи новых речевых, видео и интернет-приложений. В ходе ее реализации будет расширена зона действия сети и обеспечено предоставление услуг связи всем сотрудникам ВПП.
- 3. Переход от электронной почты к системе унифицированных коммуникаций (*ВПП-коннект*).** Электронная почта будет объединена с системами диалогового обмена сообщениями, речевой и видео коммуникации. Будет развернута платформа сотрудничества, которая даст возможность группам, дислоцированным в различных районах, работать совместно; это облегчит электронное обучение, обмен опытом и внутреннюю связь. Объединенная



инфраструктурная модель сделает систему передачи сообщений ВПП более рентабельной, безопасной и устойчивой к стихийным бедствиям.

4. **Принятие решений по обеспечению управления в чрезвычайных ситуациях и оказанию содействия инициативе «Единство действий» (Комплексный центр обеспечения готовности к чрезвычайным ситуациям (КЦГЧС)).** В рамках этой инициативы будет оказываться содействие ВПП в выполнении ее роли руководителя тематической группы по телекоммуникационному обеспечению в чрезвычайных ситуациях, что даст ей возможность обеспечивать партнеров по операциям гуманитарной помощи новейшими технологиями и предлагать комплексные решения на местах. Например, реализация этой инициативы поможет ВПП в определении в чрезвычайных ситуациях структур мобильных платформ, требующихся для обеспечения доступа к получателям помощи; в создании центра по разработке вариантов решений проблем для сотрудников гуманитарных организаций; в создании группы из представителей гуманитарных организаций для определения общих потребностей и действий, которые следует предпринять; а также в создании в страновых отделениях потенциала по обеспечению руководства межучрежденческими проектами в рамках инициативы «Единство действий».
5. **Создание системы ИКТ по управлению информацией и содействию в принятии решений (1-Истина).** Реализация этой инициативы приведет к созданию новой системы ВПП по обеспечению обмена информацией между получателями помощи, донорами, сотрудниками на местах и старшим руководством. Информация будет собираться от всех операционных систем, и руководителям будет обеспечен свободный доступ к информации для быстрого принятия решений.

Конечные результаты

Как ожидается, к началу двухгодичного периода 2010–2011 годов будет осуществлено следующее:

1. Модернизация ИКТ

- i. Подготовлен план удовлетворения кадровых потребностей и проведено обучение с упором на разработку решений;
- ii. Созданы «центры профессиональных знаний» в Бангкоке – по проблемам принятия решений на местах (например, в отношении систем выплаты заработной платы набираемому на местной основе персоналу) и Дубае (оказание услуг ИКТ отделениям на местах);
- iii. Привлечены старшие сотрудники в области ИКТ для работы с отделами в целях выработки решений, направленных на поддержку управленческих инициатив;

2. Расширение и модернизация сети ВПП

- iv. Разработан проект новой компьютерной сети ВПП, которая обеспечит доступ ко всем районам операций ВПП;
- v. Разработан и профинансирован бизнес-план проекта модернизация компьютерной сети;



3. Переход от электронной почты к системе унифицированных коммуникаций

- vi.** В Центральных учреждениях и в отобранных отделениях на местах начато осуществление пилотного проекта по созданию системы унифицированных коммуникаций;
- vii.** Разработан и профинансирован бизнес-план внедрения системы унифицированных коммуникаций;
- viii.** Разработана новая коллективная внутренняя сеть в целях повышения качества внутренней связи и обмена опытом (совместно с Отделом связи, публичной политики и партнерства с частным секторами);

4. Принятие решений по обеспечению управления в чрезвычайных ситуациях и оказанию поддержки инициативе «Единство действий»

- ix.** Налажено сотрудничество с Межучрежденческим постоянным комитетом (МУПК) и партнерами по операциям гуманитарной помощи в целях осуществления руководства тематической группой по телекоммуникационному обеспечению в чрезвычайных ситуациях;
- x.** В сотрудничестве с технологическими компаниями-партнерами и потенциальными донорами разработан бизнес-план и начата реализация пилотного проекта КЦГЧС;
- xi.** Приняты меры по оказанию поддержки инициативе «Единство действий» и создана служба управления ими;

5. Создание системы ИКТ по управлению информацией и содействию в принятии решений

- xii.** Завершено создание портала бизнес-аналитики и самообслуживания в области отчетности (БАСО);
- xiii.** Проведена оценка информационных нужд на местах и предложены решения в отношении потребностей в области контроля и оценки хода выполнения проектов;
- xiv.** В сотрудничестве с Департаментом управления ресурсами и отчетности разработана система управления эффективностью деятельности ВПП.

ПРИЛОЖЕНИЕ V

МЕТОДИКА ПОДГОТОВКИ БЮДЖЕТА

Расходы по персоналу

1. ВПП провела анализ фактических расходов в сопоставлении со стандартными расценками, применявшимися в период 2008–2009 годов, используя информацию о расходах по персоналу, почерпнутую из системы ВИНГЗ. Анализ охватывал весь списочный состав сотрудников ВПП и был проведен по форме, отражающей источники финансирования. Этот анализ является базой для установления стандартных ставок на предстоящий двухгодичный период.
2. В ходе вычислений были учтены все расходы по персоналу, понесенные ВПП, с точки зрения класса должности, размера оклада, корректива по месту службы и субсидирования арендной платы, и в них включены все права на добавочное вознаграждение, выплачиваемое помимо заработной платы, такие как субсидии при назначении на службу, пособия в связи с возвращением на родину и перевозкой домашнего имущества.
3. Предлагаемые новые ставки заработной платы были рассчитаны на основе фактических выплат в 2009 году, в том числе обменных курсов валют и увеличения расходов/зарплаты за этот период. Предполагаемый обменный курс доллара США к евро был установлен на уровне 1,41 долл. США за 1 евро.
4. По предварительным подсчетам, увеличение расходов по персоналу на предстоящий двухгодичный период составляет на годовой основе 1,8 процента для Центральных учреждений и отделений связи и 2,8 процента для отделений на местах, включая прогнозируемые темпы инфляции, которая повлияет на размеры коррективов по месту службы, а также предполагаемые увеличения шкалы окладов.

Коэффициент текучести кадров

5. Коэффициент текучести кадров представляет собой поправку на теоретические сбережения, явившиеся результатом задержки с заполнением вакантных постов, при условии, что такие сбережения не используются для финансирования других должностей.
6. К указанной предварительной смете расходов коэффициент текучести кадров не применялся, потому что нормативные расходы рассчитаны на основе фактических затрат; таким образом, коэффициент текучести кадров косвенно подсчитан.
7. В соответствии с новым Планом управления, ВПП намеревается и впредь активно использовать сбережения. Сбережения могут также использоваться для компенсации непредвиденного увеличения расходов или низкого уровня поступлений.

Воздействие обменных курсов валют

8. План управления подготовлен с использованием доллара США, поэтому обменные курсы по отношению к другим валютам могут оказывать значительное воздействие на бюджет. Информация об обменных курсах получена из Аналитического отдела журнала «Экономист» и на основе анализа обменных курсов в 2005 году. Бюджет был рассчитан с использованием обменного курса на уровне 1,41 долл. США за 1 евро.



Округление данных

9. В некоторых таблицах итоговые показатели не совпадают в результате округления данных.

Прочие показатели

10. Если не указано иное, все денежные ценности выражены в долларах Соединенных Штатов. Если не указано иное, все количества продовольственных товаров выражены в метрических тоннах.



ПРИЛОЖЕНИЕ VI

СВОДНАЯ ТАБЛИЦА РЕЗУЛЬТАТОВ СТРАТЕГИЧЕСКОЙ ДЕЯТЕЛЬНОСТИ

Просьба иметь в виду, что настоящая сводная таблица включает все результаты, достигнутые с помощью и при содействии ВВП (домашним хозяйствам, общинам, правительствам и другим учреждениям, таким как школы).

Виды показателей на итоговом уровне различаются за счет использования следующих шрифтов текста: i) обычный текст: международно признанные показатели, основанные на согласованных стандартах и используемые учреждениями системы Организации Объединенных Наций; ii) **жирный шрифт**: показатели, разработанные в сотрудничестве с оперативными партнерами ВВП; и iii) *текст курсивом*: специальные методологические стандарты ВВП.

СТРАТЕГИЧЕСКАЯ ЗАДАЧА 1: СПАСЕНИЕ ЖИЗНИ ЛЮДЕЙ И ЗАЩИТА СРЕДСТВ ЖИЗНЕОБЕСПЕЧЕНИЯ В ЧРЕЗВЫЧАЙНЫХ СИТУАЦИЯХ		Содействие в достижении Целей 1 и 4 ЦРТ	
Цели			
1. Спасение жизни людей в чрезвычайных ситуациях и сокращение масштабов крайнего недоедания, вызванного бедствиями, до показателей ниже чрезвычайного уровня			
2. Защита средств жизнеобеспечения и расширение возможностей самообеспеченности в чрезвычайных ситуациях и на начальном этапе восстановления			
3. Оказание содействия беженцам, внутренне перемещенным лицам (ВПЛ) и другим уязвимым группам населения и общинам, продовольственная безопасность которых была серьезно подорвана в результате бедствий			
Итог	Показатель	Корпоративное задание и оценка реализации ¹	Предусмотренное проектом задание и источник данных
Итог 1.1: Снижение или стабилизация показателей крайнего недоедания среди детей в возрасте до пяти лет в целевых группах населения, пострадавших от чрезвычайных ситуаций	1.1.1 Масштабы распространения крайнего недоедания среди детей в возрасте до 5 лет (отношение веса к росту в %) ²	Задание по снижению масштабов крайнего недоедания среди детей в возрасте до 5 лет выполнено в отношении 80% целевых групп населения Стабилизация масштабов распространения крайнего недоедания среди детей в возрасте до 5 лет в отношении 80% целевых групп населения	Установленное задание: В отношении населения – снижение показателей распространения крайнего недоедания Источник: Данные обследований Установленное задание: В отношении населения – Достигнута стабилизация показателей распространения крайнего недоедания до уровней, существовавших до чрезвычайных ситуаций Источник: Данные обследований
	1.1.2 Окружность мышц в средней трети плеча (ОСТП) ³	Достигнута стабилизация масштабов распространения низких показателей ОСТП в отношении 80% целевых групп населения	Установленное задание: В отношении населения – Достигнута стабилизация масштабов распространения низких показателей ОСТП Источник: Данные обследований или данные оценок
Итог 1.2: Снижение или стабилизация уровня смертности среди детей в возрасте до 5 лет	1.2.1 Общий коэффициент смертности (ОКС)	Достигнуто снижение установленного задания в отношении ОКС для 100% целевых групп населения	Установленное задание: В отношении населения – Снижение показателей ОКС Источник: Данные годовых обследований

¹ Отчетность в отношении корпоративных показателей представляется лишь по проектам, увязанным с конкретной Стратегической задачей. Анализ результатов будет включать лишь данные, представленные в отчетах по этим проектам.

² Показатель масштабов распространения крайнего недоедания среди детей в возрасте до 5 лет является косвенным показателем состояния питания населения.

³ Показатель ОСТП среди детей в возрасте до 5 лет является косвенным показателем состояния питания населения.



СТРАТЕГИЧЕСКАЯ ЗАДАЧА 1: СПАСЕНИЕ ЖИЗНИ ЛЮДЕЙ И ЗАЩИТА СРЕДСТВ ЖИЗНЕОБЕСПЕЧЕНИЯ В ЧРЕЗВЫЧАЙНЫХ СИТУАЦИЯХ		Содействие в достижении Целей 1 и 4 ЦРТ	
Цели			
1. Спасение жизни людей в чрезвычайных ситуациях и сокращение масштабов крайнего недоедания, вызванного бедствиями, до показателей ниже чрезвычайного уровня 2. Защита средств жизнеобеспечения и расширение возможностей самообеспеченности в чрезвычайных ситуациях и на начальном этапе восстановления 3. Оказание содействия беженцам, внутренне перемещенным лицам (ВПЛ) и другим уязвимым группам населения и общинам, продовольственная безопасность которых была серьезно подорвана в результате бедствий			
Итог	Показатель	Корпоративное задание и оценка реализации ¹	Предусмотренное проектом задание и источник данных
и среди взрослых ⁴	1.2.2 Повозрастной коэффициент смертности среди детей в возрасте до 5 лет (ПКС-Д5)	Стабилизация показателей ОКС для 100% целевых групп населения	Установленное задание: В отношении населения – стабилизация ОКС на уровне, существовавшем до стихийных бедствий Источник: Данные годовых обследований
		Достижение сокращения установленного показателя ПКС-Д5 для 100% целевых групп населения	Установленное задание: В отношении населения - снижение ПКС-Д5 Источник: Данные годовых обследований
		Стабилизация ПКС-Д5 для 100% целевых групп населения	Установленное задание: В отношении населения - стабилизация ПКС-Д5 на уровне, существовавшем до стихийных бедствий Источник: Данные годовых обследований
Итог 1.3: Рост потребления продовольствия в течение периода оказания помощи среди целевых домашних хозяйств, пострадавших от чрезвычайных ситуаций	1.3.1 <i>Показатель потребления продовольствия среди домашних хозяйств</i>	Показатель превышает пороговый уровень среди 80% целевых групп домашних хозяйств	Установленное задание: Показатель потребления продовольствия превышает 21 или 28 7/ для целевых домашних хозяйств Источник: Данные годовых обследований
	1.3.2 Показатель ОСТП среди беременных женщин	Достижение стабилизации масштабов распространения низкого уровня показателя ОСТП среди 80% целевых групп беременных женщин	Установленное задание: В отношении населения - стабилизация масштабов распространения низкого показателя ОСТП среди беременных женщин Источник: Данные обследований или данные оценок
Итог	Показатель		
Осуществлено распределение продовольственных и непродовольственных товаров достаточного количества и качества среди целевых групп женщин, мужчин, девочек и	1.1.1	Число женщин, мужчин, девочек и мальчиков, получающих продовольственные и непродовольственные товары, в разбивке по категориям и в % от запланированных показателей ⁵	
	1.1.2	Тоннаж распределенного продовольствия, в разбивке по разновидностям, в % от запланированного объема распределения	
	1.1.3(a)	Объем распределенного обогащенного питания, дополнительного питания и специальных питательных продуктов, в разбивке по видам, в % от запланированного объема распределения	
	1.1.3(b)	Объем распределенного обогащенного питания, дополнительного питания и специальных питательных продуктов, в разбивке по видам, в %	

⁴ Данный итог относится к крупным чрезвычайным операциям.

⁵ Показатель ПКС-Д5 отражает риски, касающиеся населения, находящегося в середине интервала, аналогично общему и повозрастному коэффициентам смертности.

⁶ Результаты будут разбиты по полу, возрасту и групповой принадлежности (ВПЛ, беженцы, дети, пострадавшие от конфликтов и бедствий, сироты и другие уязвимые дети (ДУД)).

⁷ Пороговый уровень зависит от местных вкусовых привычек и структуры питания.

⁸ Запланированное распределение включает обеспечение объемов, качества и сроков исполнения.



**СТРАТЕГИЧЕСКАЯ ЗАДАЧА 1: СПАСЕНИЕ ЖИЗНИ ЛЮДЕЙ И ЗАЩИТА СРЕДСТВ ЖИЗНЕОБЕСПЕЧЕНИЯ
В ЧРЕЗВЫЧАЙНЫХ СИТУАЦИЯХ**

Содействие в достижении Целей 1 и 4 ЦРТ

Цели

1. Спасение жизни людей в чрезвычайных ситуациях и сокращение масштабов крайнего недоедания, вызванного бедствиями, до показателей ниже чрезвычайного уровня
2. Защита средств жизнеобеспечения и расширение возможностей самообеспеченности в чрезвычайных ситуациях и на начальном этапе восстановления
3. Оказание содействия беженцам, внутренне перемещенным лицам (ВПЛ) и другим уязвимым группам населения и общинам, продовольственная безопасность которых была серьезно подорвана в результате бедствий

Итог	Показатель	Корпоративное задание и оценка реализации ¹	Предусмотренное проектом задание и источник данных
мальчиков в условиях безопасности (для использования в отношении Стратегических задач 1–4)	от фактического объема распределения 1.1.4 Объем распределенных непродовольственных товаров, в разбивке по видам, в % от запланированного распределения 1.1.5 Число случаев нарушения безопасности		



СТРАТЕГИЧЕСКАЯ ЗАДАЧА 2: ПРЕДОТВРАЩЕНИЕ КРАЙНЕГО ГОЛОДА И ВЛОЖЕНИЕ СРЕДСТВ В ОСУЩЕСТВЛЕНИЕ МЕР ПО ОБЕСПЕЧЕНИЮ ГОТОВНОСТИ К БЕДСТВИЯМ И СМЯГЧЕНИЮ ИХ ПОСЛЕДСТВИЙ		Содействие достижению Целей 1 и 7 ЦРТ	
Цели			
1. Оказание содействия и укрепление потенциала правительств в области подготовки к вспышкам крайнего голода вследствие бедствий, его оценки и принятия мер реагирования			
2. Оказание содействия и укрепление потенциала общин по противодействию бедствиям посредством мер социальной защиты или создания ресурсов, включая меры по адаптации к изменению климата			
Итог	Показатель	Корпоративное целевое задание и показатель оценки исполнения	Предусмотренные проектом задания и источник данных
Итог 2.1: Создание и укрепление системы раннего предупреждения; планов на случай чрезвычайных ситуаций ⁶ ; систем мониторинга продовольственной безопасности при содействии ВПП в области создания потенциала	2.1.1 Индекс готовности к бедствиям	Укрепление, в соответствии с планом, потенциала правительств для 80% стран, получающих помощь	Установленное задание: Повышение индекса готовности к бедствиям, равного или превышающего показатель 7, указывающего на повышение при содействии ВПП потенциала правительства по обеспечению готовности к бедствиям и мониторингу информации о продовольственной безопасности Источник: Данные годового мониторинга и/или данные обследований
Итог 2.2: Обеспечение достаточного уровня потребления продовольствия в течение периода оказания помощи целевыми домашними хозяйствами, подвергающимися риску крайнего голода	<i>2.2.1 Индекс потребления продовольствия в домашних хозяйствах</i>	Индекс превышает пороговый уровень для 80% целевых домашних хозяйств	Установленное задание: Стабилизация индекса потребления продовольствия в целевых домашних хозяйствах на уровне 35/42 или выше Источник: Данные годовых обследований
Итог 2.3: Снижение уровня опасного риска на местном уровне в целевых общинах	<i>2.3.1 Индекс ресурсов и средств домашних хозяйств⁷</i>	Увеличение ресурсов и средств по снижению рисков и смягчению последствий бедствий для 80% целевых домашних хозяйств	Задание: Установление порогового уровня индекса ресурсов и средств в целях мониторинга увеличения (создания или восстановления) ресурсов и средств домашних хозяйств по смягчению последствий бедствий по сравнению с базисным уровнем Источник: Данные обследований
	<i>2.3.2 Индекс ресурсов и средств общин⁸</i>	Увеличение ресурсов и средств по снижению рисков и смягчению последствий бедствий для 80% целевых общин	Задание: Установление порогового уровня индекса ресурсов и средств в целях мониторинга увеличения (создания или восстановления) ресурсов и средств общин по смягчению последствий бедствий Источник: Данные обследований

⁹ Относится к правительственным или межучрежденческим планам на случай чрезвычайных ситуаций.

¹⁰ В рамках Стратегической цели 2, **ресурсы домашних хозяйств по смягчению последствий бедствий** включают как **природные ресурсы** (земля, вода, леса и т.п.), так и **материальные ресурсы** (средства производства, такие как оборудование и инвентарь, домашний скот, объекты инфраструктуры и т.п.).

¹¹ В рамках Стратегической цели 2, **ресурсы общин по смягчению последствий бедствий** включают как **природные** (земля, вода, леса и т.п.), так и **материальные ресурсы** (средства производства, такие как оборудование и инвентарь, домашний скот, объекты инфраструктуры и т.п.).



Итог	Показатель
Итог 2.1: Осуществление мер по смягчению последствий бедствий при содействии ВПП в области создания потенциала	2.1.1 Созданы систем по снижению опасности бедствий и обеспечению готовности к бедствиям и смягчению их последствий, в разбивке по видам (системы раннего предупреждения; планы на случай чрезвычайных ситуаций; системы мониторинга продовольственной безопасности и т. п.)
Итог 2.2: (см. Итог 1.1/1.2)	
Итог 2.3: Создание или восстановление ресурсов и средств по смягчению последствий бедствий силами целевых общин	2.3.1 Созданы или восстановлены ресурсы и средства по снижению опасности бедствий и смягчению их последствий, в разбивке по видам и по единицам измерения (площадь защищенных/улучшенных районов в гектарах; количество высаженных деревьев; число построенных дамб и т.п.)



СТРАТЕГИЧЕСКАЯ ЗАДАЧА 3: ОБУСТРОЙСТВО ЖИЗНИ НАСЕЛЕНИЯ И ВОССТАНОВЛЕНИЕ СРЕДСТВ К СУЩЕСТВОВАНИЮ В ПОСТКОНФЛИКТНЫХ, ПОСТКРИЗИСНЫХ И ПЕРЕХОДНЫХ СИТУАЦИЯХ		Содействие достижению Целей 1 и 7 ЦРТ	
Цели			
1. Содействие возвращению беженцев и ВПЛ посредством оказания помощи продовольствием и питанием 2. Содействие восстановлению средств к существованию, а также продовольственной безопасности общин и семей, пострадавших от бедствий 3. Помощь в создании или восстановлении потенциала в области производства и поставок продовольствия стран и общин, пострадавших от бедствий, и содействие усилиям по недопущению возобновления конфликтов			
Итог	Показатель	Корпоративное целевое задание и показатель оценки исполнения	Предусмотренные проектом задания и источник данных
Итог 3.1: Обеспечение достаточного уровня потребления продовольствия в течение периода оказания помощи целевыми домашними хозяйствами, общинами, ВПЛ и беженцами ⁹	3.1.1 <i>Индекс потребления продовольствия в домашних хозяйствах</i>	Индекс превышает пороговый уровень для 80% целевых домашних хозяйств	Установленное задание: Индекс потребления продовольствия превышает 35/42 Источник: Данные годового мониторинга и/или данные обследований
	3.1.2 Индекс стратегии выживания	Показатели опоры на негативные механизмы выживания сократились для 80% целевых домашних хозяйств	Установленное задание: Стабилизация или снижение индекса стратегии выживания ¹⁰ Источник: Данные годового мониторинга и/или обследований
Итог 3.2: Целевые общины расширили доступ к ресурсам и средствам в нестабильных, переходных ситуациях	3.2.1 <i>Индекс стратегии выживания</i> ¹¹	Увеличились функционирующие, полезные производительные ресурсы 80% целевых домашних хозяйств	Задание: Установление порогового уровня индекса ресурсов в целях мониторинга увеличения (создания или восстановления) функционирующих производительных ресурсов и средств общин по сравнению с базисным уровнем Источник: Данные обследований
Итог 3.3: Стабилизация на докризисных уровнях показателей записи девочек и мальчиков, включая ВПЛ и беженцев, в школы, получающие помощь	3.3.1 <i>Показатель сохранения численности учащихся в школах</i>	Достигнут показатель сохранения численности учащихся в 80% обследованных школ	Установленное задание: Показатель сохранения численности учащихся в школах составляет 90% для девочек и мальчиков в посткризисных ситуациях Источник: Данные обследований в обследованных школах

¹² Результаты будут разбиты по полу, возрасту и групповой принадлежности (ВПЛ, беженцы, дети, пострадавшие от конфликтов и бедствий, сироты и другие уязвимые дети (ДУД)).

¹³ Индекс основан на данных о производительных ресурсах/ресурсах домашних хозяйств, о детях, посещающих школу, и об уровне задолженности.

¹⁴ В рамках Стратегической цели 3, **ресурсы общин** включают **природные** (земля, вода, леса и т.п.), **материальные** (средства производства, такие как оборудование и инвентарь, домашний скот, объекты инфраструктуры и т.п.) и **социальные ресурсы** (общинные группы, общественные ценности, жизненные установки, родственные связи и т.п.).



Результат	Показатель
Результат 3.1: (см. результат 1.1/1.2)	
Результат 3.2: Развитие, создание или восстановлению средств к существованию силами целевых общин и отдельных лиц	3.2.1 Создан или восстановлен ряд общинных ресурсов и средств к существованию силами целевых общин и отдельных лиц 3.2.2 Осуществлена подготовка определенного числа мужчин и женщин по тематическим вопросам содействия созданию средств к существованию
Результат 3.3: Увязка масштабов помощи в обеспечении школьным питанием с программой работы	3.3.1 Ряду школ была оказана помощь ВПП



СТРАТЕГИЧЕСКАЯ ЗАДАЧА 4: СОКРАЩЕНИЕ МАСШТАБОВ ХРОНИЧЕСКОГО ГОЛОДА И НЕДОЕДАНИЯ		Содействие достижению Целей 1, 2, 3, 4, 5 и 6 ЦРТ	
Цели			
1. Содействие странам в сокращении масштабов недоедания до уровней ниже критических и в разрушении круга хронического голода, переходящего от поколения к поколению 2. Повышение уровня обучения и базисного питания и здоровья посредством продовольственной помощи и инструментов обеспечения продовольственной безопасности 3. Удовлетворение продовольственных потребностей лиц, страдающих от ВИЧ и СПИДа, туберкулеза (ТБ) и других эпидемических заболеваний			
Итог	Показатель	Корпоративное целевое задание и показатель оценки исполнения	Предусмотренные проектом задания и источник данных
Итог 4.1(a): Увеличение потенциала по производству обогащенного питания, включая дополнительное питание и специальные питательные продукты, в странах, получающих помощь ВПП	4.1.1 % увеличения производства обогащенного питания, включая дополнительное питание и специальные питательные продукты	Задания по производству выполнены в 80% стран, получающих помощь	Задание: Установить для стран задания по мониторингу % роста производства в течение периода оказания помощи, в разбивке по видам продуктов Источник: Оценка потенциала
Итог 4.1(b): Обеспечение достаточного потребления продовольствия в целевых домашних хозяйствах в течение периода оказания помощи ¹⁵	4.1.2 Индекс потребления продовольствия в домашних хозяйствах	Индекс превышает пороговый уровень в 80% целевых домашних хозяйств	Установленное задание: Индекс потребления продовольствия в целевых домашних хозяйствах превышает 35/42 Источник: Данные годовых обследований или мониторинга домашних хозяйств
Итог 4.1(c): Целевые домашние хозяйства расширили доступ к производительным и непроизводительным ресурсам с тем, чтобы разорвать круг хронического голода, переходящего от одного поколения к другому ¹⁶	4.1.3 Индекс ресурсов домашних хозяйств ¹⁷	Увеличились функционирующие, полезные производительные и непроизводительные ресурсы 80% целевых домашних хозяйств	Задание: Установить пороговый уровень индекса ресурсов по мониторингу увеличения функционирующих производительных и непроизводительных ресурсов общин по сравнению с базисным уровнем Источник: Данные обследований
Итог 4.2(a): Расширение доступа к образованию и развитию человеческого капитала в школах, получающих помощь	4.2.1 Запись в школу: средние ¹⁸ годовые показатели изменения числа девочек и мальчиков, записавшихся в школу	Достигнуты или превышены годовые темпы роста на уровне 6% по 80% школ, получающих помощь	Установленное задание: Годовой показатель роста числа девочек и мальчиков, записавшихся в школу, составляет 6% Источник: Данные годового мониторинга и/или обследований

¹⁵ На данный итог влияют программы социальной помощи домашним хозяйствам, пострадавшим от СПИДа, в том числе отдельным детям.

¹⁶ Включает лиц, инфицированных ВИЧ, и оказание содействия в обеспечении средств к существованию.

¹⁷ В рамках Стратегической цели 4, **ресурсы домашних хозяйств** включают **природные** (земля, вода, леса и т.п.), **людские** (состояние здоровья и питания, физический потенциал, уровень образования и т.п.) и **финансовые ресурсы** (кредиты, займы, сбережения и т.п.).

¹⁸ Средний показатель подсчитывается посредством деления годового показателя изменений во всех школах на число обследованных школ.



СТРАТЕГИЧЕСКАЯ ЗАДАЧА 4: СОКРАЩЕНИЕ МАСШТАБОВ ХРОНИЧЕСКОГО ГОЛОДА И НЕДОЕДАНИЯ		Содействие достижению Целей 1, 2, 3, 4, 5 и 6 ЦРТ	
Цели			
1. Содействие странам в сокращении масштабов недоедания до уровней ниже критических и в разрушении круга хронического голода, переходящего от поколения к поколению			
2. Повышение уровня обучения и базисного питания и здоровья посредством продовольственной помощи и инструментов обеспечения продовольственной безопасности			
3. Удовлетворение продовольственных потребностей лиц, страдающих от ВИЧ и СПИДа, туберкулеза (ТБ) и других эпидемических заболеваний			
Итог	Показатель	Корпоративное целевое задание и показатель оценки исполнения	Предусмотренные проектом задания и источник данных
	4.2.2 Показатель посещаемости занятий: число учебных дней, по которым девочки и мальчики посещают занятия, в виде % от общего числа учебных дней	Достигнут или превышен показатель посещаемости занятий на уровне 90% по 80% школ, получающих помощь	Установленное задание: Показатель посещаемости занятий составляет 90% Источник: Данные годового мониторинга и/или обследований
	4.2.3 Гендерное соотношение: отношение числа девочек к числу мальчиков, записавшихся в школу	Гендерное соотношение составляет 1 по 95% школ, получающих помощь	Установленное задание: Гендерное соотношение составляет 1 Источник: Данные годового мониторинга и/или обследований
	4.2.4 Показатель перехода из класса в класс для девочек и мальчиков	Показатель перехода из класса в класс, установленный на уровне 50%, достигнут или превышен в 80% школ, получающих помощь	Установленное задание: Показатель перехода из класса в класс составляет 50% Источник: Данные обследований из отдельно взятых школ
Итог 4.2(b): Расширение доступа к образованию и развитию человеческого капитала сирот и других уязвимых детей (ДУД: девочек и мальчиков), получающих помощь в формальных и неформальных школах	4.2.5 Запись в школу ДУД: среднегодовой показатель изменения числа ДУД (девочек и мальчиков), записавшихся в школу	Достигнут или превышен годовой темп роста, составляющий 4%, в 80% школ, получающих помощь	Установленное задание: Годовой темп роста числа записавшихся в школу составляет 4% Источник: Данные годового мониторинга и/или данные обследований
	4.2.6 Показатель посещаемости занятий ДУД (девочками и мальчиками): число учебных дней, в которые ДУД (девочки и мальчики) посещают занятия, в % от общего числа учебных	Достигнут или превышен показатель посещаемости занятий, составляющий 80%, в 80% школ, получающих помощь	Установленное задание: Показатель посещаемости занятий составляет 80% ¹⁹ Источник: Данные годового мониторинга и/или данные обследований

¹⁹ 80% представляют собой минимальное количество дней, в которые ребенок должен посещать занятия, чтобы сдать экзамены для перехода в следующий класс. Однако ДУД могут не посещать занятия в течение такого периода, поскольку у них могут быть дополнительные обязанности, такие как уход за больными родителями; в этой связи данный показатель может быть скорректирован с учетом условий в конкретной стране.



СТРАТЕГИЧЕСКАЯ ЗАДАЧА 4: СОКРАЩЕНИЕ МАСШТАБОВ ХРОНИЧЕСКОГО ГОЛОДА И НЕДОЕДАНИЯ		Содействие достижению Целей 1, 2, 3, 4, 5 и 6 ЦРТ	
Цели			
1. Содействие странам в сокращении масштабов недоедания до уровней ниже критических и в разрушении круга хронического голода, переходящего от поколения к поколению 2. Повышение уровня обучения и базисного питания и здоровья посредством продовольственной помощи и инструментов обеспечения продовольственной безопасности 3. Удовлетворение продовольственных потребностей лиц, страдающих от ВИЧ и СПИДа, туберкулеза (ТБ) и других эпидемических заболеваний			
Итог	Показатель	Корпоративное целевое задание и показатель оценки исполнения	Предусмотренные проектом задания и источник данных
	дней		
Итог 4.3: Улучшение качества питания целевых групп женщин, девочек и мальчиков	4.3.1	Масштабы случаев замедления роста среди целевых групп детей в возрасте до 2 лет (соотношение роста к возрасту в %)	Задания в области обеспечения питанием охватывают 80% проектов Установленное задание: Сокращение ²⁰ на 10% масштабов случаев замедления роста в год Источник: Данные мониторинга и/или данные обследований
	4.3.2	Анемия, вызванная дефицитом железа (АДЖ), среди женщин и детей ²¹	Задания в области обеспечения питанием охватывают 80% проектов Установленные задания: – Снижение масштабов распространения АДЖ на 10% в год при условии обеспечения обогащенным питанием – Снижение масштабов АДЖ на 20% в год при условии обеспечения питанием, обогащенным полимикрорезультатами Источник: Данные мониторинга и/или данные обследований
	3.3	Масштабы распространения случаев недостаточного веса среди целевых групп детей в возрасте до 5 лет (соотношение веса к возрасту в %) ²²	Задания в области обеспечения питанием охватывают 80% проектов Установленное задание: Снижение масштабов распространения случаев недостаточного веса на 10% в год Источник: Данные мониторинга и/или данные обследований

²⁰ Отражает процентное снижение, а не снижение процентных пунктов.

²¹ <110 г/л для беременных женщин; <120 г/л для небеременных женщин; <110 г/л для детей в возрасте 6–59 месяцев.

²² Целевой группой могут быть также дети в возрасте до 2 или до 3 лет.



СТРАТЕГИЧЕСКАЯ ЗАДАЧА 4: СОКРАЩЕНИЕ МАСШТАБОВ ХРОНИЧЕСКОГО ГОЛОДА И НЕДОЕДАНИЯ		Содействие достижению Целей 1, 2, 3, 4, 5 и 6 ЦРТ	
Цели			
<p>1. Содействие странам в сокращении масштабов недоедания до уровней ниже критических и в разрушении круга хронического голода, переходящего от поколения к поколению</p> <p>2. Повышение уровня обучения и базисного питания и здоровья посредством продовольственной помощи и инструментов обеспечения продовольственной безопасности</p> <p>3. Удовлетворение продовольственных потребностей лиц, страдающих от ВИЧ и СПИДа, туберкулеза (ТБ) и других эпидемических заболеваний</p>			
Итог	Показатель	Корпоративное целевое задание и показатель оценки исполнения	Предусмотренные проектом задания и источник данных
Итог 4.4: Рост успехов в лечении целевых групп больных ТБ	4.4.1 Показатели успешного излечения от ТБ ²³	Показатель успешного излечения, составляющий 85%, достигнут на 65% проектов	Установленное задание: Достижение показателя успешного излечения от ТБ на уровне 85% ²⁴ Источник: Данные мониторинга и/или данные обследований
Итог 4.5: Рост (в %) числа взрослых и детей, инфицированных ВИЧ и получающих ²⁵ продовольственную помощь, которые продолжают противоретровирусное лечение (ПРЛ) спустя 6–12 месяцев после его начала	4.5.1 % взрослых и детей, инфицированных ВИЧ и получающих продовольственную помощь, которые продолжают ПРЛ спустя 6–12 месяцев после его начала	Задания выполнены в отношении взрослых и детей на 80% проектов	Задания: – 75% взрослых и детей продолжают проходить ПРЛ спустя 12 месяцев после его начала – 79% взрослых и детей продолжают проходить ПРЛ спустя 6 месяцев после его начала Источник: Данные мониторинга, проводимого каждые два года (ССГАООН) ²⁶
Результат	Показатель		
Результат 4.1/4.2/4.3/4.4/4.5 (см. результат 1.1/1.2)			
Результат 4.1(с): Созданные, построенные или восстановленные средства существования для целевых домашних хозяйств	4.1.1(с) Количество производительных и непроизводительных средств существования, созданных целевыми домашними хозяйствами, в разбивке по видам и единицам измерения		
Результат 4.2: Обеспечение школьным питанием в увязке с программой работы	4.2.1 Число школ, получающих помощь ВПП		

²³ Показатель успешного лечения ТБ представляет собой % больных ТБ, которые излечились, плюс % больных ТБ, завершивших курс лечения (ВОЗ, 2007год)

²⁴ Установленные ВОЗ международные целевые показатели для больных, проходящих лечение от ТБ (ВОЗ, 2007 год); Глобальный контроль туберкулеза: мониторинг, планирование, финансирование (ВОЗ, 2008 год)

²⁵ Срок помощи ВПП составляет 6-12 месяцев, в зависимости от категории программы.

²⁶ Заимствовано из материалов Специальной сессии Генеральной Ассамблеи Организации Объединенных Наций по ВИЧ/СПИДу (ССГАООН).



СТРАТЕГИЧЕСКАЯ ЗАДАЧА 5: УКРЕПЛЕНИЕ ПОТЕНЦИАЛА СТРАН В ЦЕЛЯХ СНИЖЕНИЯ МАСШТАБОВ ГОЛОДА, В ТОМ ЧИСЛЕ ПОСРЕДСТВОМ СТРАТЕГИЙ ПЕРЕДАЧИ ОТВЕТСТВЕННОСТИ НА МЕСТНЫЙ УРОВЕНЬ И МЕСТНЫХ ЗАКУПОК		Содействие достижению Целей 1 и 8 ЦРТ	
Цели			
1. Использование покупательной способности в целях содействия устойчивому развитию систем продовольственной безопасности и обеспечения питанием и превращения продовольственной помощи в инструмент производительных инвестиций в местных общинах 2. Разработка четких стратегий передачи ответственности на местный уровень в целях поощрения национальных программ борьбы с голодом 3. Укрепление потенциала стран в области разработки, управления и реализации механизмов, стратегий и программ, направленных на прогнозирование наступления голода и сокращение его масштабов			
Итог	Показатель	Корпоративное целевое задание и показатель оценки исполнения	Предусмотренные проектом задания и источник данных
Итог 5.1: Расширение рыночных возможностей на национальном уровне посредством рентабельных местных закупок ВПП	5.1.1 <i>Объем продовольствия, закупаемого на месте, в % от объема продовольствия, распределяемого в стране</i>	Целевые задания в отношении местных закупок продовольствия выполнены в 80% стран, которым оказывается помощь	Задание: Установлено для страны – % роста объема продовольствия, рентабельно закупаемого на местном рынке Источник: Данные годового мониторинга и анализ эффективности затрат
Итог 5.2: Прогресс в реализации национальных программ борьбы с голодом	5.2.1 <i>Осуществление соглашения о передаче ответственности на местный уровень, в соответствии со стратегией</i>	Соглашения о передаче ответственности на местный уровень выполнены в соответствии со стратегией в 80% стран	Установленное задание: Выполнение соглашения о передаче ответственности на местный уровень в соответствии с установками и сроками, согласованными правительством и ВПП, – «Да» или «Нет» Источник: Данные мониторинга и/или обследований
Итог 5.3: Разработка более широких национальных стратегических платформ, включающих меры по борьбе с голодом ²⁷	5.3.1 <i>Включение мер по борьбе с голодом в утвержденные Рамочные программы Организации Объединенных Наций по оказанию помощи в целях развития (ЮНДАФ) и в Документы по стратегии сокращения масштабов нищеты (ДССН), финансируемые и осуществляемые в соответствии с планами</i>	Разработка финансируемых в рамках ЮНДАФ или ДССН мер по борьбе с голодом для 50% стран	Установленное задание: В странах, в которых ВПП провела информационно-разъяснительную работу, меры по борьбе с голодом в рамках утвержденных документов ЮНДАФ/ДССН получают плановое финансирование – «Да» или «Нет» Источник: Данные мониторинга и/или обследований

²⁷ Меры по борьбе с голодом включают обеспечение школьным питанием, оценки потребностей, определение направленности помощи, управление операциями продовольственной помощи в плане обеспечения количества и качества, анализ рынков, управление информацией, гендерный анализ, процедуры проведения местных конкурсных торгов, но не ограничиваются ими.



СТРАТЕГИЧЕСКАЯ ЗАДАЧА 5: УКРЕПЛЕНИЕ ПОТЕНЦИАЛА СТРАН В ЦЕЛЯХ СНИЖЕНИЯ МАСШТАБОВ ГОЛОДА, В ТОМ ЧИСЛЕ ПОСРЕДСТВОМ СТРАТЕГИЙ ПЕРЕДАЧИ ОТВЕТСТВЕННОСТИ НА МЕСТНЫЙ УРОВЕНЬ И МЕСТНЫХ ЗАКУПОК

Содействие достижению Целей 1 и 8 ЦРТ

Цели

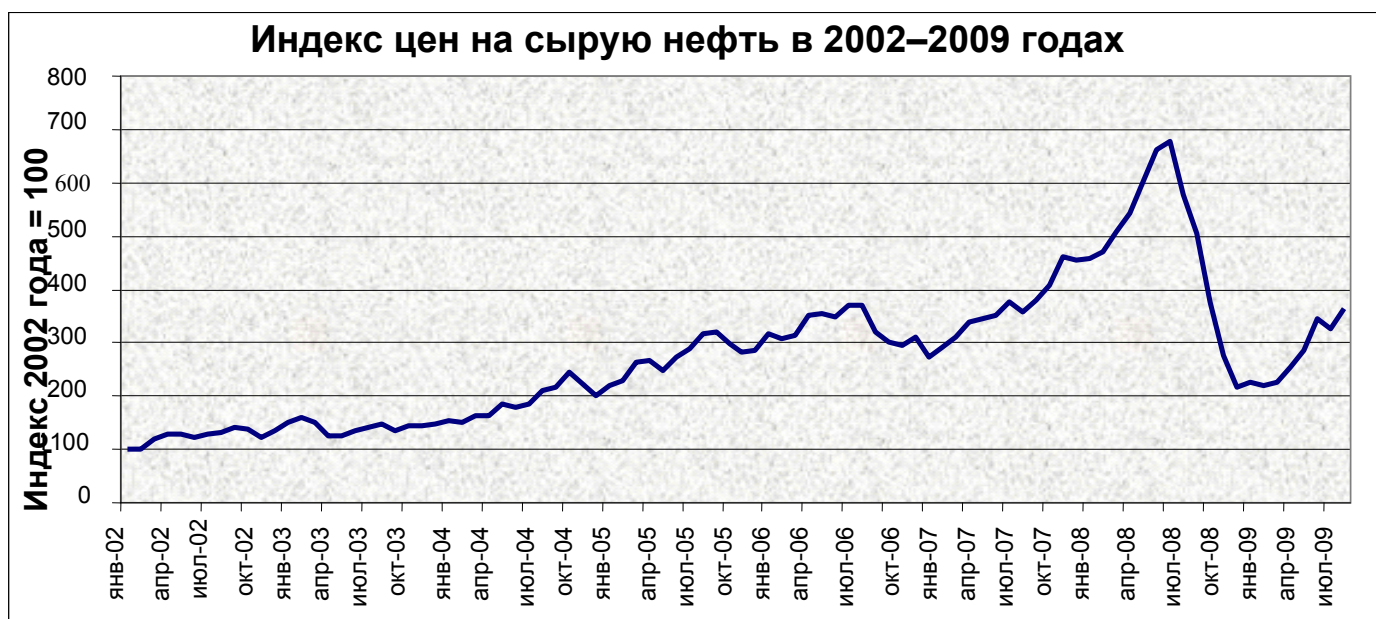
1. Использование покупательной способности в целях содействия устойчивому развитию систем продовольственной безопасности и обеспечения питанием и превращения продовольственной помощи в инструмент производительных инвестиций в местных общинах
2. Разработка четких стратегий передачи ответственности на местный уровень в целях поощрения национальных программ борьбы с голодом
3. Укрепление потенциала стран в области разработки, управления и реализации механизмов, стратегий и программ, направленных на прогнозирование наступления голода и сокращение его масштабов

Результат	Показатель
Результат 5.1: Закупка продовольствия на местном рынке	5.1.1(a) Объем продовольствия, закупаемого на местном рынке, в разбивке по видам и классификации стран 5.1.1(b) Продовольствие, закупаемое на местном рынке, в % от общего объема закупок продовольствия 5.1.1(c) % стран, осуществляющих закупки на местном рынке, которые проводят анализ эффективности затрат
Результат 5.2: Подготовка согласованных стратегий передачи ответственности на местный уровень	5.2.1 Число стратегий передачи ответственности на местный уровень, согласованных между ВПП и национальными правительствами
Результат 5.3: Создание потенциала и информационно-разъяснительная работа посредством организованных ВПП мероприятий/учебных курсов	5.3.1 Число документов ЮНДАФ и ДССН, включающих меры по борьбе с голодом, обеспеченные финансированием 5.3.2 Число лиц, получивших подготовку (в области оценки потребностей, определения направленности помощи, управления операциями продовольственной помощи в плане обеспечения количества и качества, анализа рынков, управления информацией, гендерного анализа, процедур проведения местных конкурсных торгов), в разбивке по половому признаку и категориям (сотрудники ВПП, правительств и партнерских организаций)



ПРИЛОЖЕНИЕ VII

ПОКАЗАТЕЛИ ДИНАМИКИ РАСХОДОВ



ПРИЛОЖЕНИЕ VIII

НЕПРЕДВИДЕННЫЕ ПОТРЕБНОСТИ

1. Планы управления ВПП последних лет включали лишь предусмотренные потребности, охватывающие существующие операции и их логическое продолжение, и не предусматривали ассигнований на непредвиденные потребности.
2. В таблице I приводятся объемы непредвиденных потребностей в сопоставлении с первоначальными вариантами Планов управления.

	План управления (млн. долл. США)	Непредвиденные потребности (млн. долл. США)	Общая окончательная программа работы (млн. долл. США)	Увеличение (%)
2002–2003 годы	2 931	2 689	5 620	92
2004–2005 годы	4 784	1 076	5 860	22
2006–2007 годы	6 198	252	6 450	4
2008–2009 годы	5 792	5 987	11 779	103
В среднем в 2002–2009 годах	4 926	2 501	7 427	51

3. За последние четыре двухгодичных периода среднее увеличение расходов, вызванное возникновением дополнительных непредвиденных потребностей, составило 51 процент. В Плане управления на 2008-2009 годы это увеличение составило существенные 103 процента по сравнению с первоначально запланированным бюджетом, главным образом вследствие расширения программы работы.

Причины возникновения непредвиденных потребностей

4. На деятельность в двухгодичный период 2010-2011 годов будет влиять большое количество факторов риска и неопределенностей. На операции ВПП больше всего влияют политические, экологические и экономические факторы, уровень воздействия которых в различных регионах разный. За последние 15 лет было больше жертв стихийных и техногенных бедствий, чем бедствий, вызванных конфликтами.²⁵

⇒ *Политические факторы*

5. Политические факторы, которые приводят к возникновению непредвиденных потребностей, включают политическую нестабильность и региональные конфликты.

²⁵ Professor David Keen, Seminar on Humanitarian Assistance and Complex Emergencies, 29 June 2009.



6. Учитывая неустойчивую политическую и экономическую обстановку в нескольких странах, выборы в них могут сопровождаться ростом нестабильности, что ставит под угрозу осуществление некоторых операций ВПП и потенциально ведет к конфликтам и растущей угрозе хронического отсутствия продовольственной безопасности. Несколько региональных и национальных конфликтов, таких как в районе Африканского Рога, Чаде, ДРК и Судане, могут привести к увеличению числа ЧО ВПП.
7. Если политическая нестабильность в регионах будет и далее возрастать, существует вероятность того, что положение с продовольственной безопасностью ухудшится, что вызовет необходимость в расширении продовольственной помощи и приведет к увеличению оперативных расходов ВПП.

⇒ *Экологические факторы*

8. Экологические факторы включают экстремальные метеорологические условия, такие как засуха, циклоны, затопление внутренних и прибрежных территорий и землетрясения. Явление Эль-Ниньо обладает потенциалом увеличивать выпадение осадков в некоторых районах и вызывать засуху в других, приводя к опустошительным последствиям для положения с продовольственной безопасностью и голодом, особенно среди уязвимых групп населения.
9. Экстремальные метеорологические условия могут приводить к росту потребностей в операциях ВПП и ставить под угрозу доступ ВПП к получателям помощи, особенно в условиях наводнений, поскольку подготовленность стран к чрезвычайным ситуациям и национальный потенциал управления в чрезвычайных ситуациях часто являются недостаточными, а инфраструктура сельских районов нередко находится в плохом состоянии.

⇒ *Экономические факторы*

10. Экономические факторы включают неустойчивость цен на продовольствие, всплески цен на нефть и газ, изменения валютных курсов и воздействие экономического кризиса на уровень доходов и денежных переводов.
11. Постоянный мониторинг воздействия глобального финансового кризиса показывает, что произошло сокращение объема международных денежных переводов и снижение экспорта, повлекшее за собой высокий уровень безработицы и рост цен на продовольствие, что привело к уменьшению доходов и возможностей обеспечения средств к существованию.
12. Эта тенденция будет и впредь вести к обострению угрозы хронического отсутствия продовольственной безопасности среди уязвимых групп населения, в том числе городских жителей, зависимых от рынка, производителей товарных культур и получателей денежных переводов, тем самым вызывая рост потребностей в помощи.
13. Помимо факторов в этих основных категориях, прямое или комбинированное воздействие на уровень непредвиденных потребностей могут оказывать другие факторы, такие как условия здравоохранения - пандемии, заболеваемость ВИЧ/СПИДом и т.д.

ПРИЛОЖЕНИЕ IX

ТЕРМИНОЛОГИЯ

При подготовке настоящего документа, по мере возможности, использовалась терминология системы Организации Объединенных Наций, обычно используемая при подготовке бюджета. В определенных случаях использовались также специфические финансовые термины и определения ВПП, относящиеся к подготовке бюджета.

В настоящем приложении представлены также описания категорий программной деятельности, которым ВПП будет оказывать содействие в целях удовлетворения потребностей получателей помощи.

Счет

Формальный учет активов, обязательств, поступлений или расходов, итоги операций по которым отражаются в денежном выражении или в других единицах измерения.

Операция

Деятельность, посредством которой помощь ВПП становится доступной бенефициариям, например, посредством общего распределения продовольствия, предоставления дополнительного питания, обеспечения школьным питанием, экспериментальных программ раздачи денежных средств, развития потенциала и т.п.

Выделение средств

Финансовое разрешение, выдаваемое Директором-исполнителем должностному лицу на то, чтобы принять на себя обязательства в отношении конкретных целей в рамках утвержденных бюджетов, в пределах указанных лимитов и в течение указанного срока.

Анемия

Снижение нормального количества эритроцитов; или меньшее по сравнению с нормой количество гемоглобина, белка в эритроцитах, который переносит кислород в крови.

Ассигнования

Сумма, утвержденная Советом на конкретные цели по бюджету оперативно-функционального и административного обслуживания программ на двухгодичный период, в пределах которой могут приниматься обязательства на эти цели в утвержденном объеме.

Статья ассигнований

Наиболее крупный подраздел бюджета оперативно-функционального и административного обслуживания программ, в пределах которого Директор-исполнитель уполномочен осуществлять перевод средств без предварительного одобрения Совета.



Оценка

Критическая оценка ситуации перед тем, как принять решение о том, проводить ли то или иное мероприятие и каким образом.

Бенефициары

Бенефициаром ВПП является отобранное по критериям ВПП лицо, которое обеспечивается продовольствием ВПП в рамках, по меньшей мере, одной операции ВПП в любое время в течение данного отчетного периода. Размер продовольственного пайка и продолжительность программы продовольственной помощи не влияют на учёт бенефициаров: бенефициар, который получает продовольственную помощь в течение нескольких месяцев, учитывается таким же образом, как и бенефициар, который получает продовольственную помощь в течение всего двухгодичного периода. В случае специальных операций категория бенефициаров отсутствует; лица, получающие продовольствие в рамках двусторонних операций, не учитываются как бенефициары ВПП, поскольку они считаются бенефициарами страны-донора.

Двусторонний взнос

Взнос, находящийся в распоряжении донора, который используется для оказания поддержки деятельности, инициированной не ВПП.

Совет

Исполнительный совет ВПП и предшествовавших ей организаций.

Создание потенциала

Деятельность, не связанная с распределением продовольствия, которая направлена на стимулирование процесса обучения, призванного расширить возможности той или иной страны или региона в области принятия мер по ликвидации голода и сокращению его масштабов. В рамках деятельности ВПП по созданию потенциала ВПП делится своим опытом и методами выявления потребностей голодающего населения, разработки стратегий сокращения масштабов голода, осуществления программ продовольственной помощи и оценки результатов принимаемых мер.

КОМПАС – Система мониторинга и анализа движения и обработки товаров

Электронная система, используемая для мониторинга товаров, от получения взноса, перевозки морским/наземным транспортом до конечного пункта доставки, а также для мониторинга объемов складских запасов, потерь, ущерба, кредитов и т.п. Основанная на стандартизированных документах ВПП, включая коносаменты, накладные и отчеты о запасах/потерях товаров, система КОМПАС используется в большинстве страновых и региональных отделений.

Планирование на случай чрезвычайных ситуаций

Совещательный процесс, в рамках которого согласовываются сценарии и задачи, определяются управленческие и технические меры, а также создаются механизмы реагирования, для того чтобы предотвратить кризис или чрезвычайную ситуацию или принять более эффективные меры реагирования на них. Планирование на случай чрезвычайных ситуаций является одним из элементов обеспечения готовности к бедствиям.



Взнос

Безвозмездная помощь в виде соответствующих продуктов, непродовольственных товаров, приемлемых услуг или денежных средств, в соответствии с процедурами, предусмотренными в Финансовых положениях ВПП. Вклад может быть многосторонним, целевым многосторонним или двусторонним.

Сотрудничающий партнер

Неправительственная организация, учреждение Организации Объединенных Наций или международная организация, выполняющие проекты в партнерстве с ВПП (ранее именуемый партнером по осуществлению проектов).

Страновая программа

Программа для какой-либо страны, утвержденная Советом в соответствии с Общим положением VI.2 (с).

Диетическое разнообразие

Количество различных продуктов или продуктовых групп, потребленных за данный учётный период.

Целевой многосторонний взнос

Взнос, не считая отклика на призыв ВПП в связи с конкретной чрезвычайной операцией, который донор просит ВПП направить на осуществление конкретной деятельности или мероприятий, инициированных ВПП, или на реализацию конкретной страновой программы или страновых программ.

Прямые вспомогательные расходы

Расходы, которые могут быть непосредственно связаны с оказанием содействия какой-либо операции и которые не были бы понесены, если бы эта деятельность была прекращена.

Распределительный паёк

Количество продовольствия, фактически переданное каждому лицу или семье в ходе каждого распределения. Распределительный паёк соответствует суточному пайку, умноженному на количество дней, в течение которых предоставленного питания должно хватить, и на число лиц, которые, как предполагается, будут им делиться.

Обеспечение готовности к чрезвычайным ситуациям

Системы, меры, механизмы и процедуры, которые вводятся в действие в ожидании потенциальной чрезвычайной гуманитарной ситуации, с тем чтобы обеспечить быстрый, эффективный и надлежащий подход к управлению рисками и мерам реагирования, которые могут помочь спасти жизни людей и средства к существованию. Обеспечение готовности включает несколько систем, механизмов и функций, в том числе готовность к раннему предупреждению и информированию населения, наличие планов на случай чрезвычайных ситуаций и оперативных планов, нормативное



руководство и создание потенциала (обучение персонала), подготовленность резервных средств, а также возможности наращивания усилий и наличие механизмов финансирования. Эффективное обеспечение готовности приводит к повышению эффективности мер реагирования.

Реагирование в чрезвычайных ситуациях

Организованный комплекс процедур, мер и действий, предпринимаемых для обеспечения оказания своевременной, быстрой, эффективной и надлежащей чрезвычайной продовольственной помощи целевым бенефициарным группам населения, с тем чтобы спасти жизни людей и защитить средства к существованию.

Директор-исполнитель

Директор-исполнитель Всемирной продовольственной программы или должностное лицо, которому Директор-исполнитель передал полномочия и ответственность за решение определенного вопроса.

Финансовые положения

Положения, принятые в соответствии с Общими положениями, которые регулируют вопросы финансового управления Фондом ВПП. Совет может, в исключительных обстоятельствах, предоставлять освобождение от соблюдения этих Финансовых положений.

Финансовые правила

Правила, установленные в соответствии с Финансовым положением 2.2.

Финансовые ведомости

Официальное представление финансовой информации, показывающей поступления и расходы за данный период, а также активы и обязательства на конец этого периода, включая пояснительные записки, являющиеся составной частью ведомостей.

Продовольствие в обмен на активы/Продовольствие в оплату за труд

Деятельность в рамках проектов «продовольствие в обмен на активы» осуществляется на основе процессов совместного участия общин, в ходе которых создаются или восстанавливаются ресурсы с целью укрепления, восстановления или обеспечения потенциала противодействия бедствиям уязвимых домохозяйств-бенефициариев.

В рамках проектов и мероприятий по схеме «продовольствие в оплату за труд» продовольствие выдается в качестве полной или частичной оплаты за работу, выполненную в рамках программы работ, осуществляемой под соответствующим контролем.

Обогащение питания

Добавление в пищу питательных микроэлементов во время или после переработки продуктов питания в целях повышения содержания питательных микроэлементов до уровней, превышающих их содержание в исходных продуктах.



Полная окупаемость

Полное возмещение оперативных расходов, ПВР и КВР.

Фонд

Учётное подразделение, находящееся на самостоятельном балансе, с набором счетов, на которых учитываются денежные и другие финансовые и нефинансовые ресурсы, вместе с соответствующими обязательствами и остаточным капиталом или сальдо, а также с внесенными в них изменениями. Фонды выделяются в отдельные структуры в целях осуществления конкретных видов деятельности или достижения определенных целей в соответствии со специальными положениями, ограничениями или лимитами.

Общее распределение продовольствия

Обеспечение продовольствием всех домашних хозяйств или целевых подгрупп в составе конкретных групп населения в целях удовлетворения их основных потребностей в питании.

Общий фонд

Учётное подразделение, созданное в целях учета, на отдельных счетах, возмещения косвенных вспомогательных расходов, прочих поступлений, средств оперативного резерва и полученных взносов, которые не предназначены для конкретных категорий программ, проектов или двусторонних проектов.

Общие положения

Общие положения Всемирной продовольственной программы, утвержденные Генеральной Ассамблеей Организации Объединенных Наций и Конференцией ФАО.

Общие правила

Общие правила Всемирной продовольственной программы, утвержденные ее Исполнительным советом.

Разработка программ борьбы с ВИЧ/СПИДом

Программы, получающие продовольственную помощь, предназначенные для страдающих от хронического отсутствия продовольственной безопасности ВИЧ-позитивных лиц и их семей, включенные в такие программы, как программы, в рамках которых обеспечивается ПРЛ, предотвращение передачи ВИЧ от матери ребенку (ППВМР) и лечение туберкулеза (ТБ). Сюда включена также продовольственная помощь, предоставляемая по линии программ домашнего ухода (ДУ), в рамках которых хронически больные ВИЧ-позитивные лица получают уход на дому, а также поддержку в виде средств к существованию для семей, пострадавших от ВИЧ.

ВПП также оказывает поддержку программам предотвращения ВИЧ/СПИДа, которые непосредственно не включают продовольственный компонент, однако в ходе их проведения используются площадки распределения помощи ВПП и/или объекты материально-технического обеспечения в качестве базы для просветительской работы по профилактике ВИЧ/СПИДа.



Выбор целевых бенефициаров при разработке этих программ основывается на хроническом отсутствии продовольственной безопасности, а не только на состоянии заболевания ВИЧ/СПИДом; в большинстве случаев предоставляются семейные пайки.

Домашнее хозяйство

Социально-экономическая группа, состоящая из проживающих совместно лиц. В различных культурах и обществах домашние хозяйства в значительной степени различаются по структуре и составу.

Показатель

Количественный или качественный параметр или переменная величина, которая является простым и надежным средством оценки достижений или отражения изменений в осуществлении операций ВПП.

Косвенные вспомогательные расходы

Расходы, которые направлены на содействие выполнению проектов и мероприятий, однако не могут непосредственно увязываться с их выполнением.

Недоедание

Широкий диапазон клинических состояний детей и взрослых, вызванных недостаточностью одного или ряда питательных элементов. Включает крайнее и хроническое недоедание.

План управления

Двухгодичный всеобъемлющий план работы, утверждаемый Советом, который включает планируемые итоги и показатели достижений, вместе с бюджетом ВПП.

Микроэлементы

Микроэлементы включают витамины и минералы. Несмотря на то, что они требуются в небольших количествах, они имеют существенное значение для жизни и необходимы для широкого круга функций организма и происходящих в нем процессов.

Мониторинг

Систематическая и постоянная оценка хода осуществления операции во времени.

Многосторонний взнос

Взнос, в отношении которого ВПП определяет страновую программу или мероприятия ВПП, на осуществление которых этот взнос будет использован, и то, как он будет использован, или взнос, внесенный в ответ на объявленный всеобщий призыв, в отношении которого ВПП определяет (в рамках этого всеобщего призыва) страновую программу или мероприятия ВПП, на осуществление которых этот взнос будет использован, и то, как он будет использован, и в отношении которого донор примет представленные Совету отчеты как достаточные для удовлетворения требований этого донора.



Оперативные расходы

Стоимость товаров, морских перевозок и сопутствующие расходы, затраты на внутренние транспортные, складские и погрузочно-разгрузочные операции (ВТСПРО), а также на любые другие услуги, предоставляемые ВПП бенефициариям, правительству страны-получателя помощи или другим партнерам по осуществлению операций.

Оперативные потребности

Все прямые оперативные потребности и прямые вспомогательные расходы, относящиеся к утвержденным проектам и их логическому продолжению.

Оперативный резерв

Денежные средства, хранящиеся в виде счета в Общем фонде, которые должны использоваться для целей обеспечения бесперебойного осуществления операций в случае временной нехватки ресурсов.

Партнер

См. **Сотрудничающий партнер**

Эффективность деятельности

Показатель того, в какой степени проведение определенной операции или деятельность определенной организации (ВПП или партнера) соответствует конкретным критериям/нормативам/руководящим установкам или обеспечивает достижение результатов в соответствии с установленными целями и планами.

Категория программ

Классификация видов деятельности ВПП, определенных в соответствии с Общими правилами.

Программа работы

Программа работы состоит из оперативных потребностей, включающих косвенные вспомогательные расходы.

Комитет по обзору программ

Межотдельский комитет, который выносит рекомендации руководителям оперативных подразделений по вопросам разработки высококачественных страновых программ и проектов. Комитет рассматривает все предложения в отношении ЧО, ДОПВ, Общих направлений страновых стратегий (ОНСС), страновых программ, мероприятий в рамках страновых программ (в случае соответствующей просьбы директора по стране) и СО. Секретариат КОП находится в составе Группы оперативно-функционального обслуживания программ.



Бюджет оперативно-функционального и административного обслуживания программ

Часть бюджета ВПП, относящаяся к осуществлению вспомогательного обслуживания мероприятий ВПП.

Проект

Определенная отдельно операция в рамках программной категории.

Школьное питание

Ежедневное распределение, на протяжении всего учебного года, завтраков, полдников и/или обедов в целях поощрения посещаемости школы и решения проблемы кратковременного голодания детей.

Уносимые домой пайки являются обычно семейными пайками, выдаваемыми учащимся в районах, пострадавших от совокупности хронической нищеты, распространенного недоедания, низких показателей в области образования, низкого уровня гендерного равенства в обучении и/или широких масштабов распространения ВИЧ/СПИДа.

Показатель СО (Стандартное отклонение или Z-показатель)

Единица измерения различий между параметрами отдельного лица и ожидаемым значением (или медианой) параметров у контрольной группы населения. Это различие выражается в виде кратности стандартного отклонения у контрольной группы.

Специальный счет

Счет, открытый Директором-исполнителем для определенного специального взноса или для денежных средств, выделенных на конкретные операции, остаток которых может быть перенесен на следующий финансовый период.

Стратегический план

Четырехлетний план, в котором излагаются основные положения предлагаемой программы работы на следующий финансовый период и который готовится каждые два года на постоянной основе.

Поддержка программ социальной защиты

Комплекс стратегических и программных механизмов, таких как общие продовольственные субсидии, целевое перераспределение доходов, общественные работы, школьное питание, социальные фонды, а также мелкие кредиты, направленных на сокращение бедности и защиту права особо уязвимых групп населения на доход. ВПП предоставляет продовольствие в поддержку таких программ, как правило, посредством обеспечения питания уязвимых групп населения, охраны здоровья матери и ребенка (ОЗМР), школьного питания и проектов «продовольствие в оплату за труд».

Обследование

Метод сбора данных, который включает в себя плановые меры по сбору необходимых данных на основе выборки соответствующих групп населения. Соответствующие группы населения включают лиц, получающих помощь в рамках операций ВПП (или, в



случае контрольной или сопоставительной группы, лиц с аналогичными характеристиками).

Целевое задание

Желательный уровень эффективности деятельности, который необходимо достичь в течение установленного срока; им может быть величина какого-либо конкретного показателя или определенная тенденция.

Целевой фонд

Обособленное подразделение Фонда ВПП, создаваемое Директором-исполнителем для того, чтобы отчитываться за определенный специальный взнос, назначение, область использования которого и процедуры отчетности по которому согласованы с донором.

Бюджет ВПП

Компонент двухгодичного бюджета Плана управления, утверждаемый Советом, с указанием сметных ресурсов и расходов на программы, проекты и мероприятия, который включает в себя бюджет оперативно-функционального и административного обслуживания программ.

ВИНГЗ-II

Используемая ВПП Информационная сеть и глобальная система ВИНГЗ-II представляет собой обновленную версию системы ВИНГЗ, которая применяется ВПП с 2001 года. Это система обработки данных и деловой информации в целях мониторинга всей деятельности ВПП, от планирования проектов и контроля за поставками продовольственной помощи до управления финансами и выплаты заработной платы персоналу.

СОКРАЩЕНИЯ, ИСПОЛЬЗОВАННЫЕ В ДОКУМЕНТЕ

АДЖ	анемия, вызванная дефицитом железа
АС	Африканский Союз
АСГЧСР	Азиатская система обеспечения готовности к чрезвычайным ситуациям и мер реагирования
АСЕАН	Ассоциация государств Юго-Восточной Азии
АУК	анализ уязвимости и картирование
ВАПБУ	всеобъемлющий анализ продовольственной безопасности и уязвимости
ВИНГЗ-II	Информационная сеть и глобальная система ВПП
ВИЧ	вирус иммунодефицита человека
ВОЗ	Всемирная организация здравоохранения
ВПЛ	внутренне перемещенное лицо
ВТСПРО	внутренние транспортные, складские и погрузочно-разгрузочные операции
ГАУП	Глобальный альянс за улучшение питания
ГИС	географическая информационная система
ГОД	Годовой отчет о деятельности
ГПААС	Глобальная программа аренды автотранспортных средств
ГСО	Главный сотрудник по операциям
ГСОМ	Глобальная система определения местонахождения
ГЧСР	Готовность к чрезвычайным ситуациям и мерам реагирования
ДМР	Департамент по международному развитию (Соединенное Королевство)
ДОБООН	Департамент по вопросам охраны и безопасности Организации Объединенных Наций
ДОПВ	Долговременная операция чрезвычайной помощи и восстановления
ДРК	Демократическая Республика Конго
ДССН	Документ по стратегии сокращения масштабов нищеты
ДУ	домашний уход
ДУД	другие уязвимые дети
ЗБСТ	Замбийская биржа сельскохозяйственных товаров
ЗПМР	здоровье и питание матери и ребенка
ЗРП	Закупки ради прогресса
ИКТ	информационно-коммуникационные технологии
ИТ	информационные технологии
ИТГПСД	Информационные технологии в интересах сотрудничества и действий в области гуманитарной помощи
ИЭПГ	индекс экономических потрясений и голода
КВР	косвенные вспомогательные расходы
КВУУ	Комитет высокого уровня по вопросам управления
ККАБВ	Консультативный комитет по административным и бюджетным



	вопросам
КНДР	Корейская Народно-Демократическая Республика
КОМПАС	Система мониторинга и анализа движения и обработки товаров
КООС	Комитет организаций-спонсоров Комиссии Тредуэя
КОП	Комитет по обзору проектов
КРСР	Комитет по распределению стратегических ресурсов
КСУСД	Комплексная система управления стратегической деятельностью
КУ/ССУ	контракт на предоставление услуг/соглашение о специальных услугах
КЦГЧС	Комплексный центр обеспечения готовности к чрезвычайным ситуациям
МОСБ	минимальные оперативные стандарты безопасности
МОУСП	миссия по оценке урожая и снабжения продовольствием
МСБТ	минимальные стандарты безопасности в области телекоммуникаций
МСКС	младший сотрудник категории специалистов
МСУГС	Международные стандарты учета в государственном секторе
МФСР	Международный фонд сельскохозяйственного развития
НЕПАД	Новое партнерство в целях развития в Африке
НПО	неправительственная организация
ОДП	обогащенное дополнительное питание
ОКС	общий коэффициент смертности
ОМБ	Азиатское региональное бюро
ОМД	Западноафриканское региональное бюро
ОМИ	Региональное бюро для Южной, Восточной и Центральной Африки
ОМК	Региональное бюро для Ближнего Востока, Центральной Азии и Восточной Европы
ОМП	Региональное бюро для Латинской Америки и Карибского бассейна
ОМС	Суданское региональное бюро
ОНСС	Общие направления страновой стратегии
ОСТП	окружность мышц в средней трети плеча
ОУР	общеорганизационное управление рисками
ОФАОП	оперативно-функциональное и административное обслуживание программ
ОЭСР	Организация экономического сотрудничества и развития
ПВР	прямые вспомогательные расходы
ПКС-Д5	повозрастной коэффициент смертности среди детей в возрасте до 5 лет
ППОР	прочие прямые оперативные расходы
ППП	показатель потребления питания
ППВМР	предотвращение передачи ВИЧ от матери ребенку
ПР	проект развития
ПРООН	Программа развития Организации Объединенных Наций
ПРЛ	противоретровирусное лечение

ПЩС	персональный цифровой секретарь
РЕБ	Секретариат Исполнительного совета
РЕГ	Отдел по связям с государствами-донорами
РИЧ	Инициатива «Активизация усилий по борьбе с голодом среди детей»
СГПООН	Склад гуманитарной помощи Организации Объединенных Наций
СМНР	Счет для мероприятий по немедленному реагированию
СО	специальная операция
СОБООН	Система обеспечения безопасности в Организации Объединенных Наций
СОКО	Система обеспечения качества оценки
СОН	система обслуживания населения
ССГАООН	Специальная сессия Генеральной Ассамблеи Организации Объединенных Наций по ВИЧ/СПИДу
СПИД	синдром приобретенного иммунодефицита
СУСО	суточные участников специальных операций
СЦМТОООН	Совместный центр Организации Объединенных Наций по материально-техническому обеспечению
ТБ	туберкулез
ТГТОЧС	Тематическая группа по телекоммуникационному обеспечению в чрезвычайных ситуациях
УАО	управление активами и обязательствами
УКГВ	Управление по координации гуманитарных вопросов
ФАЗ	Фонд авансовых закупок
ФАО	Продовольственная и сельскохозяйственная организация Объединённых Наций
ФАПВР	Фонд авансирования ПВР
ФОК	финансирование оборотного капитала
ФОК	Фонд основного капитала
ЦГПВООН	Центр доставки гуманитарной помощи по воздуху Организации Объединенных Наций
ЦДТ	Цель в области развития, сформулированная в Декларации тысячелетия
ЧО	чрезвычайная операция
ЮНДАФ	Рамочная программа Организации Объединенных Наций по оказанию помощи в целях развития
ЮНЕСКО	Организация Объединенных Наций по вопросам образования, науки и культуры
ЮНИСЕФ	Детский фонд Организации Объединенных Наций
ЮНФПА	Фонд Организации Объединенных Наций для деятельности в области народонаселения
ЮНЭЙДЗ	Совместная программа Организации Объединенных Наций по ВИЧ/СПИДу