

برنامج
الأغذية
العالمي

Programme
Alimentaire
Mondial

World
Food
Programme

Programa
Mundial
de Alimentos



المجلس التنفيذي

الدورة السنوية

روما، 2009/6/12-8

مسائل التسيير والإدارة

البند 13 من جدول الأعمال

تقرير إحصائي عن تشكيل ملاك الموظفين الفنيين الدوليين والفئات العليا في برنامج الأغذية العالمي

في 31 ديسمبر/كانون الأول 2008

مقدمة للمجلس للعلم*



* وفقاً لقرارات المجلس التنفيذي بشأن التسيير والإدارة التي اعتمدت في الدورة السنوية والدورة العادية الثالثة لعام 2000، فإن الموضوعات المقدمة للمجلس للعلم والإحاطة ينبغي عدم مناقشتها إلا إذا طلب أحد أعضاء المجلس ذلك تحديداً قبل بداية الدورة ووافق رئيس المجلس على الطلب على أساس أن المناقشة تتفق مع الاستخدام السليم لوقت المجلس.

طبعت هذه الوثيقة في عدد محدود من النسخ. يمكن الإطلاع على وثائق المجلس التنفيذي

في صفحة برنامج الأغذية العالمي على شبكة الإنترنت على العنوان التالي: (<http://www.wfp.org/eb>)

Distribution: GENERAL
WFP/EB.A/2009/13-C
24 April 2009
ORIGINAL: ENGLISH

مذكرة للمجلس التنفيذي

هذه الوثيقة مقدمة للمجلس التنفيذي للعلم

تدعو الأمانة أعضاء المجلس الذين قد تكون لديهم أسئلة فنية تتعلق بمحتوى هذه الوثيقة إلى الاتصال بموظفي برنامج الأغذية العالمي المذكورين أدناه، ويفضل أن يتم ذلك قبل ابتداء اجتماع المجلس التنفيذي بفترة كافية.

مدير، شعبة الموارد البشرية: السيدة: D. Serrano رقم الهاتف: 066513-2400

رئيس، فرع الدعم الإعلامي: السيدة: A. Majkowski رقم الهاتف: 066513-2794

يمكنكم الاتصال بالسيدة Panlilio C، المساعد الإداري لوحدة خدمات المؤتمرات، إن كانت لديكم أسئلة تتعلق بإرسال الوثائق المتعلقة بأعمال المجلس التنفيذي وذلك على الهاتف رقم: (066513-2645).

المحتويات

الصفحة

4	المقدمة
4	إحصاءات ملاك الموظفين الفنيين الدوليين من الفئتين الفنية والعليا
4	◀ عدد الموظفين بحسب الجنس والتوزيع الجغرافي والرتبة
4	○ الجدول 1: عدد الموظفين بحسب الجنس والتوزيع الجغرافي والرتبة
6	◀ توزيع الموظفين بحسب تصنيفات مشقة العمل ومكان العمل
8	○ الجدول 2: التوزيع الجغرافي للبلدان بحسب القوائم الانتخابية للمجلس التنفيذي
9	○ الجدول 3: عدد الموظفين الفنيين الدوليين بحسب الجنسية والجنس والرتبة
18	إحصاءات ملاك الموظفين الفنيين المبتدئين
18	◀ تمثيل نوع الجنس والموقع الجغرافي بحسب الرتبة
18	○ الجدول 4: عدد الموظفين الفنيين بحسب الجنس والتوزيع الجغرافي والرتبة

المقدمة

1- تقدم هذه الوثيقة تشكيلة موظفي برنامج الأغذية العالمي من الموظفين الفنيين الدوليين من الفئتين الفنية والعليا، والعاملين بموجب عقود مستمرة، أو غير محددة الأجل، أو محددة الأجل (لسنة واحدة أو أكثر). كما تتضمن إحصاءات عن الموظفين المهنيين المبتدئين المشاركين في أنشطة البرنامج. كما تعكس هذه المعلومات الحالة في 31 ديسمبر/كانون الأول 2008 ما لم يذكر خلاف ذلك.

إحصاءات ملاك الموظفين الفنيين الدوليين من الفئتين الفنية والعليا

عدد الموظفين بحسب الجنس والتوزيع الجغرافي والرتبة

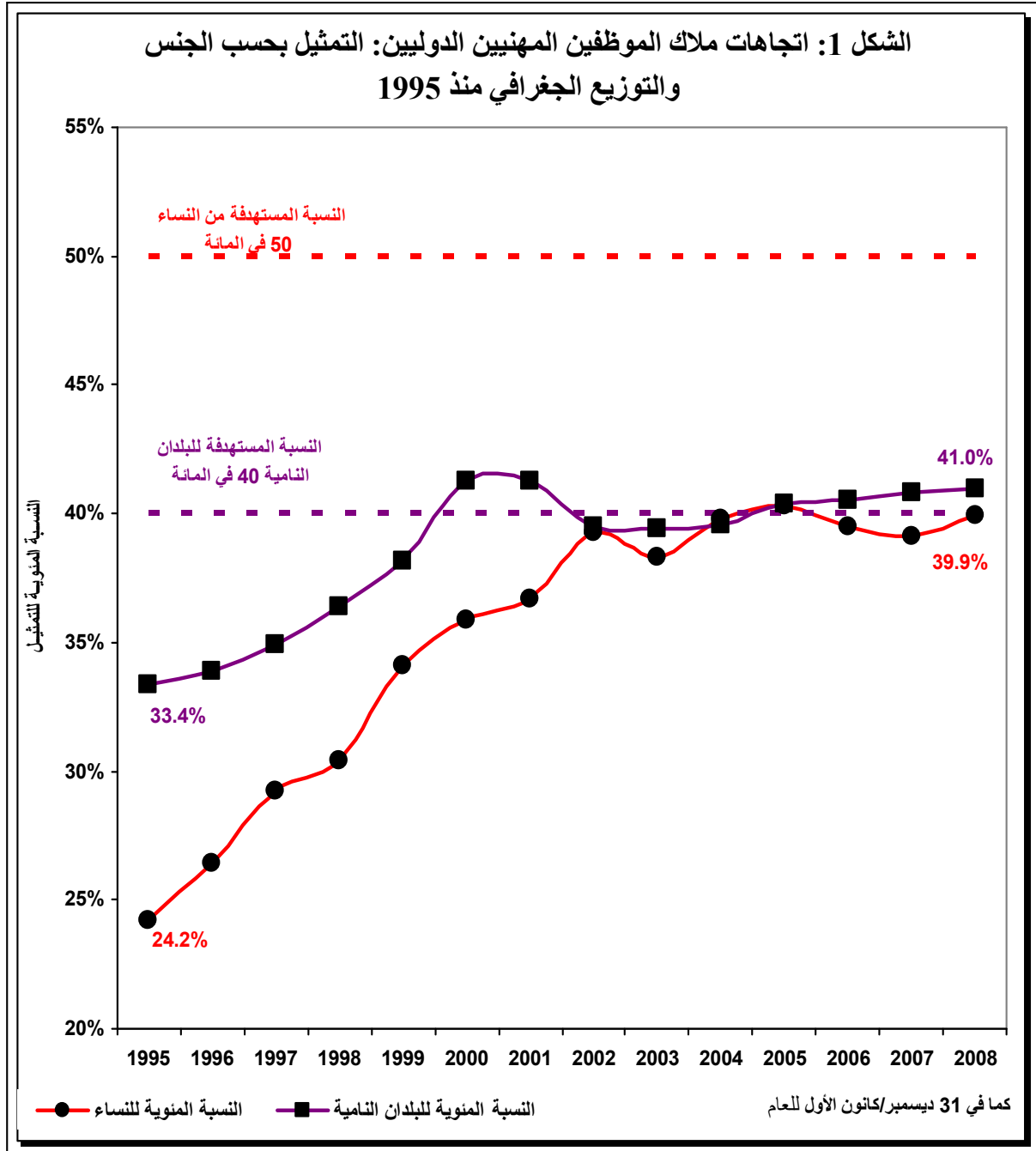
2- انخفض على نحو طفيف مجموع عدد الموظفين الفنيين الدوليين من الفئتين الفنية والعليا والعاملين بموجب عقود مستمرة، أو غير محددة الأجل، أو محددة الأجل، باستثناء الموظفين الفنيين المبتدئين بنسبة 0,8 في المائة، أي من 1,261 في 31 ديسمبر/كانون الأول 2007 إلى 1,251 في 31 ديسمبر/كانون الأول 2008.

الجدول 1: عدد الموظفين الفنيين الدوليين بحسب الجنس والتوزيع الجغرافي					
النسبة المئوية للبلدان النامية	البلدان النامية*	النسبة المئوية للنساء	النساء	المجموع	
في 31 ديسمبر/كانون الأول 2008					
41.0	513	39.9	499	1 251	الرتبة
0.0	0	100.0	1	1	نائب الأمين العام
50.0	1	50.0	1	2	الأمين العام المساعد
37.5	15	25.0	10	40	مد-2
27.1	23	28.2	24	85	مد-1
25.6	52	36.5	74	203	ف-5
36.9	121	40.5	133	328	ف-4
53.0	231	39.9	174	436	ف-3
45.5	70	51.9	80	154	ف-2
0.0	0	100.0	2	2	ف-1
في 31 ديسمبر/كانون الأول 2007					
40.8	514	39.1	493	1 261	الرتبة
0.0	0	100.0	1	1	نائب الأمين العام
50.0	2	50.0	2	4	الأمين العام المساعد
41.0	16	23.1	9	39	مد-2
24.4	20	25.6	21	82	مد-1
25.7	55	36.4	78	214	ف-5
36.0	117	39.7	129	325	ف-4
52.0	219	39.2	165	421	ف-3
50.6	85	49.4	83	168	ف-2
0.0	0	71.4	5	7	ف-1

* مواطنون من بلدان نامية

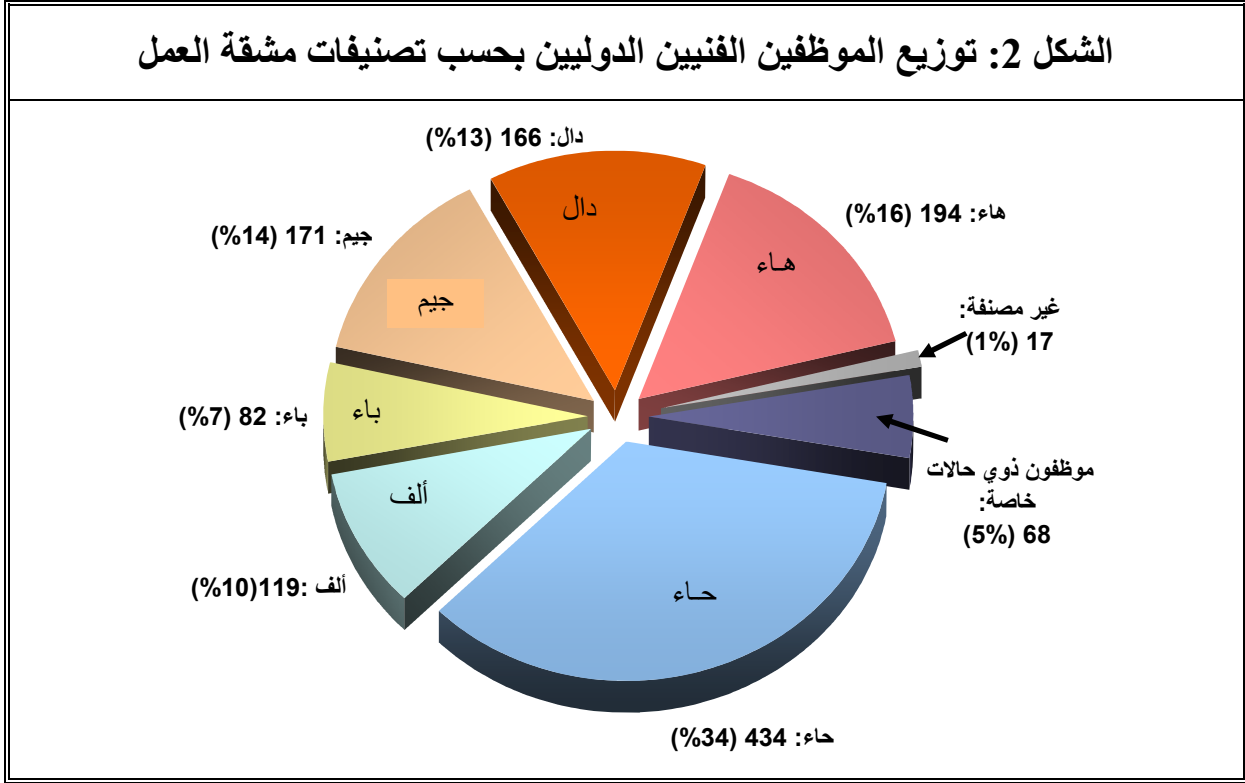


3- زادت نسبة النساء في الوظائف الفنية الدولية والفئات العليا بنسبة 0,8 في المائة، من نسبة 39,1 في المائة في 31 ديسمبر/كانون الأول 2007 إلى نسبة 39,9 في المائة في 31 ديسمبر/كانون الأول 2008. وبالرغم من أنه لا تزال الحاجة إلى بذل جهود لتحقيق الهدف الذي حدده الأمين العام للأمم المتحدة والمتمثل في بلوغ نسبة النساء 50 في المائة من المجموع، تجدر الإشارة إلى أن نسبة الموظفات في البرنامج من فئة الفنيين الدوليين قد ارتفعت على نحو ملموس خلال السنوات الثلاثة عشر الماضية (من 24,2 في المائة في 1995 إلى 39,9 في 2008). (أنظر الشكل 1).



توزيع الموظفين بحسب تصنيفات مشقة العمل ومكان العمل

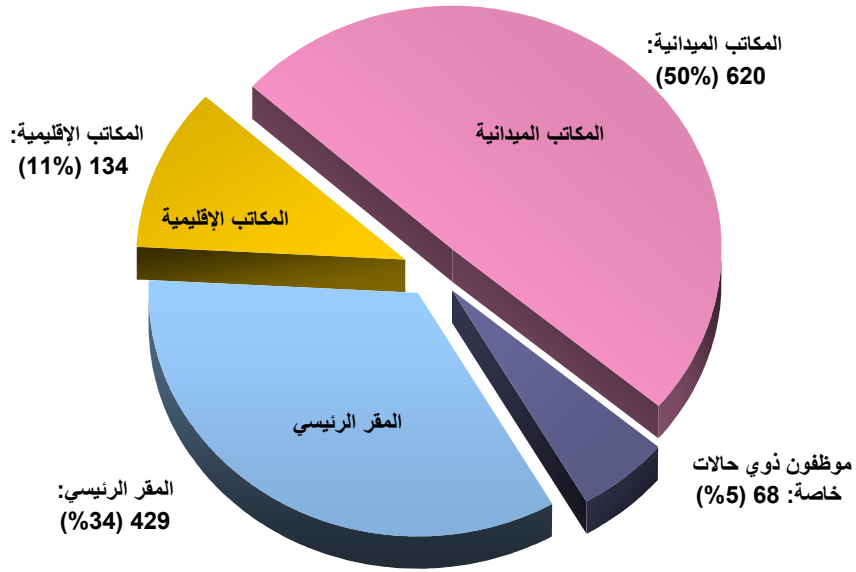
4- من مجموع 1,251 موظفا فنيا دوليا كان يعمل 360 (29 في المائة) في أماكن العمل المصنفة دال أو هاء (حسب طبيعة مشقة العمل). (أنظر الشكل 2).



ملاحظة: الأماكن "غير المصنفة" تشمل مقديشو بالصومال حيث لا يوجد تصنيف لمشقة العمل. برينديزي بإيطاليا مصنفة في الموقع هاء وتعتبر مكتبا ميدانيا.

5- وقد بلغت نسبة الموظفين الفنيين الدوليين العاملين في المكاتب الإقليمية والميدانية 61 في المائة، و34 في المائة في المقر الرئيسي، بما في ذلك موظفو الاتصال للمكاتب الإقليمية في روما ومكاتب الاتصال التابعة للبرنامج في كل من برلين وبروكسيل وكوبنهاجن وجنيف ولندن ونيويورك وباريس وطوكيو وواشنطن. (أنظر الشكل 3).

الشكل 3: الموظفون الفنيون الدوليون بحسب المكان



ملاحظة: تشمل فئة الموظفين الذين هم في حالات خاصة الموظفين الذين هم في إجازة بدون مرتب أو معارين إلى وكالات أخرى.

الجدول 2: التوزيع الجغرافي للبلدان بحسب القوائم الانتخابية للمجلس التنفيذي للبرنامج

النسبة	عدد الموظفين	التفاصيل بحسب الإقليم
24.5	307	القائمة ألف: أفريقيا
13.0	163	القائمة باء: آسيا والشرق الأوسط
3.4	43	القائمة جيم: أمريكا اللاتينية والبحر الكاريبي
41.0	513	المجموع الفرعي
القائمة دال:		
14.5	181	القائمة دال-1 (أمريكا الشمالية)
36.2	453	القائمة دال-2 (أوروبا الغربية)
2.7	34	القائمة دال-3 (اليابان)
2.0	25	القائمة دال-4 (أستراليا)
0.2	3	القائمة دال-5 (نيوزيلندا)
55.6	696	المجموع الفرعي - القائمة دال
3.4	42	القائمة هاء: أوروبا الشرقية
59.0	738	المجموع الفرعي
	1 251	المجموع الكلي

الجدول 3: عدد الموظفين الفنيين الدوليين بحسب الجنسية والجنس والرتبة

المجموع	نائب الأمين العام	الأمين العام المساعد	مد-2	مد-1	ف-5	ف-4	ف-3	ف-2	ف-1	الجنس	الجنسية
2						1	1			ذكر	أفغانستان
1							1			أنثى	
3						1	2			المجموع	
1							1			ذكر	ألبانيا
2							2			أنثى	
3							3			المجموع	
4							3	1		ذكر	الجزائر
4							3	1		أنثى	
4							3	1		المجموع	
2							2			ذكر	أنغولا
3							3			أنثى	
5							5			المجموع	
1							1			ذكر	الأرجنتين
1			1							أنثى	
2			1				1			المجموع	
2							2			ذكر	أرمينيا
3						1	1	1		أنثى	
5						1	3	1		المجموع	
9					3	4	2			ذكر	أستراليا
16		1		2	4	6	3			أنثى	
25		1		2	7	10	5			المجموع	
1						1				ذكر	النمسا
5					1	2	1	1		أنثى	
6					1	3	1	1		المجموع	
2							1	1		ذكر	بنغلاديش
7			1			2	4			أنثى	
9			1			2	5	1		المجموع	
9				1		4	4			ذكر	بلجيكا
18				2	4	8	3	1		أنثى	
27				3	4	12	7	1		المجموع	
2					1		1			ذكر	بنن
3					2		1			أنثى	
5					3		2			المجموع	
2							2			ذكر	بوتان
2							2			أنثى	
2							2			المجموع	
1						1				ذكر	بوليفيا
1						1				أنثى	
1						1				المجموع	
3						1	2			ذكر	اليوسنة والهرسك
2				1			1			أنثى	
5				1		1	3			المجموع	
3				1	1		1			ذكر	البرازيل
3							1	2		أنثى	
6				1	1		2	2		المجموع	

الجدول 3: عدد الموظفين الفنيين الدوليين بحسب الجنسية والجنس والرتبة

المجموع	نائب الأمين العام	الأمين العام المساعد	مد-2	مد-1	ف-5	ف-4	ف-3	ف-2	ف-1	الجنس	الجنسية
1						1				ذكر	بروني دار السلام
										أنثى	
1						1				المجموع	
1										ذكر	بلغاريا
										أنثى	
1										المجموع	
2						1	1			ذكر	بوركنينا فاسو
7						2	5			أنثى	
9						3	6			المجموع	
4								2	2	ذكر	بوروندي
3					1			2		أنثى	
7					1		2	4		المجموع	
7					1		3	3		ذكر	الكاميرون
7		1			2	2	1	1		أنثى	
14		1			3	2	4	4		المجموع	
35			2	2	12	8	8	3		ذكر	كندا
37			1	7	10	13	6			أنثى	
72			3	9	22	21	14	3		المجموع	
1										ذكر	الرأس الأخضر
										أنثى	
1							1			المجموع	
2			1	1						ذكر	شيلي
										أنثى	
2			1	1						المجموع	
8						1	6	1		ذكر	الصين
5						1	2	2		أنثى	
13						2	8	3		المجموع	
1						1				ذكر	كولومبيا
										أنثى	
1						1				المجموع	
2						1	1			ذكر	الكونغو
2						1	1			أنثى	
4						2	2			المجموع	
1								1		ذكر	كوت ديفوار
5						2	2	1		أنثى	
6						2	2	2		المجموع	
2				1					1	ذكر	كرواتيا
										أنثى	
2				1					1	المجموع	
1								1		ذكر	كوبا
3							3			أنثى	
4							3	1		المجموع	
1							1			ذكر	قبرص
										أنثى	
1							1			المجموع	

الجدول 3: عدد الموظفين الفنيين الدوليين بحسب الجنسية والجنس والرتبة

المجموع	نائب الأمين العام	الأمين العام المساعد	مد-2	مد-1	ف-5	ف-4	ف-3	ف-2	ف-1	الجنس	الجنسية
1							1			ذكر	الجمهورية التشيكية
										أنثى	
1							1			المجموع	
8							3	5		ذكر	جمهورية الكونغو الديمقراطية
										أنثى	
8							3	5		المجموع	
2				1	1					ذكر	الدانمرك
17			1		1	7	2	6		أنثى	
19			1	1	2	7	2	6		المجموع	
1							1			ذكر	جيبوتي
2						2				أنثى	
3						2	1			المجموع	
1					1					ذكر	الجمهورية الدومينيكية
										أنثى	
1					1					المجموع	
1							1			ذكر	جمهورية كوريا الشعبية الديمقراطية
										أنثى	
1							1			المجموع	
3			1				1	1		ذكر	الإكوادور
1					1					أنثى	
4			1		1		1	1		المجموع	
1						1				ذكر	مصر
3					1	1	1			أنثى	
4					1	2	1			المجموع	
5						3	2			ذكر	إريتريا
2							1	1		أنثى	
7						3	3	1		المجموع	
7					2	3	1	1		ذكر	إثيوبيا
16				1	3	5	7			أنثى	
23				1	5	8	8	1		المجموع	
3						1	2			ذكر	فيجي
										أنثى	
3						1	2			المجموع	
7					1	2	2	2		ذكر	فنلندا
4				1	1	2				أنثى	
11				1	2	4	2	2		المجموع	
23					3	6	8	6		ذكر	فرنسا
50			1	3	11	12	19	4		أنثى	
73			1	3	14	18	27	10		المجموع	
3				1		1	1			ذكر	غامبيا
3			1			1	1			أنثى	
6			1	1		2	2			المجموع	
2						1	1			ذكر	جورجيا
										أنثى	
2						1	1			المجموع	

الجدول 3: عدد الموظفين الفنيين الدوليين بحسب الجنسية والجنس والرتبة

المجموع	نائب الأمين العام	الأمين العام المساعد	مد-2	مد-1	ف-5	ف-4	ف-3	ف-2	ف-1	الجنس	الجنسية
26			1	3	5	6	8	2	1	ذكر	ألمانيا
22			2	3	5	6	4	2		أنثى	
48			3	6	10	12	12	4	1	المجموع	
1						1				ذكر	غانا
7				3	1		3			أنثى	
8				3	1	1	3			المجموع	
1							1			ذكر	غينيا
										أنثى	
1							1			المجموع	
1								1		ذكر	غيانا
										أنثى	
1								1		المجموع	
1							1			ذكر	هايتي
										أنثى	
1							1			المجموع	
1							1			ذكر	هندوراس
										أنثى	
1							1			المجموع	
1					1					ذكر	المجر
										أنثى	
1					1					المجموع	
1							1			ذكر	أيسلندا
										أنثى	
1							1			المجموع	
4					1	2		1		ذكر	الهند
16				1	2	5	7	1		أنثى	
20				1	3	7	7	2		المجموع	
2						1	1			ذكر	إندونيسيا
1							1			أنثى	
3						1	2			المجموع	
1							1			ذكر	جمهورية إيران الإسلامية
2					1			1		أنثى	
3					1		1	1		المجموع	
3					1		2			ذكر	العراق
7						2	4	1		أنثى	
10					1	2	6	1		المجموع	
4						3		1		ذكر	أيرلندا
13		1	1	3	5	3				أنثى	
17		1	1	3	8	3	1			المجموع	
1						1				ذكر	إسرائيل
										أنثى	
1						1				المجموع	
39				1	3	8	12	15		ذكر	إيطاليا
58		3	1	7	18	19	10			أنثى	
97		3	2	10	26	31	25			المجموع	

الجدول 3: عدد الموظفين الفنيين الدوليين بحسب الجنسية والجنس والرتبة

المجموع	نائب الأمين العام	الأمين العام المساعد	مد-2	مد-1	ف-5	ف-4	ف-3	ف-2	ف-1	الجنس	الجنسية
2						2				ذكر	جاميكا
										أنثى	
2						2				المجموع	
24			1		5	4	9	5		ذكر	اليابان
10			1		1	1	6	1		أنثى	
34			2		6	5	15	6		المجموع	
2						1		1		ذكر	الأردن
11			1		1	2	5	2		أنثى	
13			1		1	3	5	3		المجموع	
1							1			ذكر	كازاخستان
										أنثى	
1							1			المجموع	
12					3	2	5	2		ذكر	كينيا
20				1		5	13	1		أنثى	
32				1	3	7	18	3		المجموع	
1							1			ذكر	قيرغيزستان
										أنثى	
1							1			المجموع	
3				1			1	1		ذكر	لبنان
2							2			أنثى	
5				1			3	1		المجموع	
1								1		ذكر	ليبيريا
2						1	1			أنثى	
3						1	1	1		المجموع	
1							1			ذكر	الجمهورية العربية الليبية
										أنثى	
1							1			المجموع	
1								1		ذكر	ليتوانيا
										أنثى	
1								1		المجموع	
1								1		ذكر	لكسمبرغ
										أنثى	
1								1		المجموع	
3							3			ذكر	مدغشقر
										أنثى	
3							3			المجموع	
1						1				ذكر	مالاوي
1							1			أنثى	
2						1	1			المجموع	
3					1		1	1		ذكر	ماليزيا
										أنثى	
3					1		1	1		المجموع	
2							2			ذكر	مالي
6				2		2	1	1		أنثى	
8				2		2	3	1		المجموع	

الجدول 3: عدد الموظفين الفنيين الدوليين بحسب الجنسية والجنس والرتبة

المجموع	نائب الأمين العام	الأمين العام المساعد	مد-2	مد-1	ف-5	ف-4	ف-3	ف-2	ف-1	الجنس	الجنسية
1								1		ذكر	مالطا
										أنثى	
1								1		المجموع	
2						2				ذكر	موريتانيا
										أنثى	
2						2				المجموع	
1			1							ذكر	المكسيك
1							1			أنثى	
2			1				1			المجموع	
1								1		ذكر	مولدوفا
										أنثى	
1								1		المجموع	
1							1			ذكر	الجيل الأسود
										أنثى	
1							1			المجموع	
1				1						ذكر	المغرب
1										أنثى	
2			1				1			المجموع	
2					1		1			ذكر	موزامبيق
7		1		1	1	3	1			أنثى	
9		1		2	1	4	1			المجموع	
1								1		ذكر	ميانمار
1							1			أنثى	
2							1	1		المجموع	
1						1				ذكر	ناميبيا
										أنثى	
1						1				المجموع	
4						2	2			ذكر	نيبال
11		1	1	1	2	5	1			أنثى	
15		1	1	1	4	7	1			المجموع	
11					3	4	3	1		ذكر	هولندا
18			3	8	2	5				أنثى	
29			3	11	6	8	1			المجموع	
1					1					ذكر	نيوزيلندا
2				1			1			أنثى	
3				1		1				المجموع	
1							1			ذكر	نيكاراغوا
2						1		1		أنثى	
3						1	1	1		المجموع	
1								1		ذكر	النيجر
2				1			1			أنثى	
3				1			1	1		المجموع	
4					1		1	2		ذكر	نيجيريا
2						2				أنثى	
6					1	2	1	2		المجموع	

الجدول 3: عدد الموظفين الفنيين الدوليين بحسب الجنسية والجنس والرتبة

المجموع	نائب الأمين العام	الأمين العام المساعد	مد-2	مد-1	ف-5	ف-4	ف-3	ف-2	ف-1	الجنس	الجنسية
2							1	1		ذكر	النرويج
4			1		1	1				أنثى	
6			1		1	1	2	1		المجموع	
2					1		1			ذكر	باكستان
13			1		1	3	6	2		أنثى	
15			1		2	3	7	2		المجموع	
1								1		ذكر	بانما
1								1		أنثى	
2								2		المجموع	
1							1			ذكر	بيرو
5					2	2	1			أنثى	
6					2	2	2			المجموع	
5						1	4			ذكر	الفلبين
8					2	1	5			أنثى	
13					2	2	9			المجموع	
1				1						ذكر	بولندا
1					1					أنثى	
2				1	1					المجموع	
3				1		2				ذكر	البرتغال
4			1		1	2				أنثى	
7			1	1	1	4				المجموع	
5						1	2	2		ذكر	جمهورية كوريا
2							2			أنثى	
7						1	4	2		المجموع	
3						2	1			ذكر	الاتحاد الروسي
2							2			أنثى	
5						2	3			المجموع	
1					1					ذكر	رواندا
6						2	4			أنثى	
7					1	2	4			المجموع	
1							1			ذكر	ساموا
1							1			أنثى	
1							1			المجموع	
4					2		1	1		ذكر	السنغال
8				2	1	1	1	3		أنثى	
12				2	3	1	2	4		المجموع	
1						1				ذكر	الصرب
5						2	2	1		أنثى	
6						3	2	1		المجموع	
2					1		1			ذكر	سيراليون
8				1	1	3	3			أنثى	
10				1	2	3	4			المجموع	
1							1			ذكر	سنغافورة
1							1			أنثى	
1							1			المجموع	

الجدول 3: عدد الموظفين الفنيين الدوليين بحسب الجنسية والجنس والرتبة

المجموع	نائب الأمين العام	الأمين العام المساعد	مد-2	مد-1	ف-5	ف-4	ف-3	ف-2	ف-1	الجنس	الجنسية
2						1	1			ذكر	سلوفينيا
2						1	1			أنثى	
2										المجموع	
2						1	1			ذكر	الصومال
3					1		1	1		أنثى	
5					1	1	2	1		المجموع	
3		1					1	1		ذكر	جنوب أفريقيا
4						2	2			أنثى	
7		1				2	3	1		المجموع	
10					3		6	1		ذكر	أسبانيا
6					2	2	1	1		أنثى	
16					5	2	7	2		المجموع	
2							2			ذكر	سري لانكا
1					1					أنثى	
3					1		2			المجموع	
3					1		2			ذكر	السودان
21		2			2	7	9	1		أنثى	
24		2			3	7	11	1		المجموع	
7					2	2	2	1		ذكر	السويد
14				1	2	3	6	2		أنثى	
21				1	4	5	8	3		المجموع	
4					1	2		1		ذكر	سوازيلند
6		1		2	1		1	1		أنثى	
10		1		2	2	2	1	2		المجموع	
1					1					ذكر	الجمهورية العربية السورية
1					1					أنثى	
3						1	2			المجموع	
3						1	2			ذكر	طاجيكستان
3						1	2			أنثى	
4						2	1	1		المجموع	
1							1			ذكر	تايلند
5						2	2	1		أنثى	
5							2	1		المجموع	
1							1			ذكر	جمهورية مقدونيا البوغوسلافية السابقة
2							2			أنثى	
3							3			المجموع	
5				2		1	2			ذكر	توغو
5				2		1	2			أنثى	
5				2		1	2			المجموع	
1							1			ذكر	ترينيداد وتوباغو
1							1			أنثى	
1							1			المجموع	
2						2				ذكر	تونس
3			1			1	1			أنثى	
5			1			3	1			المجموع	

الجدول 3: عدد الموظفين الفنيين الدوليين بحسب الجنسية والجنس والرتبة

الجنسية	الجنس	ف-1	ف-2	ف-3	ف-4	ف-5	مد-1	مد-2	الأمين العام المساعد	نائب الأمين العام	المجموع
تركيا	ذكر				1						1
	أنثى										
	المجموع				1						1
أوغندا	ذكر		1	5	3						9
	أنثى			4	2	1					12
	المجموع		1	9	5	1					21
أوكرانيا	ذكر		1								1
	أنثى										
	المجموع		1								1
المملكة المتحدة	ذكر	1	1	8	10	2	1				23
	أنثى		2	7	12	12	5				38
	المجموع	1	3	15	22	14	6				61
جمهورية تنزانيا المتحدة	ذكر			1	3						4
	أنثى			2			1				3
	المجموع			3	3		1				7
الولايات المتحدة الأمريكية	ذكر		3	10	16	11	8	4	1		53
	أنثى		3	9	11	19	9	4			55
	المجموع		6	19	27	30	17	8	1		108
أوروغواي	ذكر		1								1
	أنثى			2							2
	المجموع		1	2							3
أوزباكستان	ذكر		1								2
	أنثى			1							1
	المجموع		1	1							2
فيت نام	ذكر				1						1
	أنثى			2							2
	المجموع			2	1						3
اليمن	ذكر			1							1
	أنثى										1
	المجموع			1							2
زامبيا	ذكر			1	3		1				5
	أنثى			1	1	1					3
	المجموع			2	4	1	1				8
زمبابوي	ذكر		1								2
	أنثى			3	1	1	1	1			7
	المجموع		1	4	1	1	1	1			9

إحصاءات ملاك الموظفين الفنيين المبتدئين

تمثيل نوع الجنس والموقع الجغرافي بحسب الرتبة

- 6 انخفض مجموع عدد الموظفين الفنيين المبتدئين بنسبة 18,7 في المائة، أي من 75 في 31 ديسمبر/كانون الأول 2007 إلى 61 في 31 ديسمبر/كانون الأول 2008.
- 7 وفي 2008، تم تعيين 12 من هؤلاء الموظفين الفنيين المبتدئين في وظائف فنية دولية.

الجدول 4: عدد الموظفين الفنيين بحسب الجنس والتوزيع الجغرافي والرتبة

النسبة المئوية للبلدان النامية	البلدان النامية	النسبة المئوية للنساء	النساء	المجموع	في 31 ديسمبر/كانون الأول
0	0	59.0	36	61	2008
0	0	58.3	35	60	ف-2
0	0	100.0	1	1	ف-1
5.3	4	60.0	45	75	2007
5.4	4	59.5	44	74	ف-2
0	0	100.0	1	1	ف-1