

برنامج
الأغذية
العالمي



Programme
Alimentaire
Mondial

World
Food
Programme

Programa
Mundial
de Alimentos

المجلس التنفيذي

الدورة السنوية

روما، 3-6/6/2014

مسائل التسيير والإدارة

البند 11 من جدول الأعمال

تقرير إحصائي عن تشكيل ملاك الموظفين الفنيين الدوليين والفئات العليا في برنامج الأغذية العالمي

للعلم*

31 ديسمبر/كانون الأول 2013

* وفقا لقرارات المجلس التنفيذي بشأن التسيير والإدارة التي اعتمدت في الدورة السنوية والدورة العادية الثالثة لعام 2000، فإن الموضوعات المقدمة للمجلس للعلم والإحاطة ينبغي عدم مناقشتها إلا إذا طلب أحد أعضاء المجلس ذلك تحديدا قبل بداية الدورة ووافق رئيس المجلس على الطلب على أساس أن المناقشة تتفق مع الاستخدام السليم لوقت المجلس.



Distribution: GENERAL
WFP/EB.A/2014/11-D
17 April 2014
ORIGINAL: ENGLISH

طبعت هذه الوثيقة في عدد محدود من النسخ. يمكن الاطلاع على وثائق المجلس التنفيذي

في صفحة برنامج الأغذية العالمي على شبكة الإنترنت على العنوان التالي: (<http://executiveboard.wfp.org>)

مذكرة للمجلس التنفيذي

هذه الوثيقة مقدمة للمجلس التنفيذي للعلم

تدعو الأمانة أعضاء المجلس الذين قد تكون لديهم أسئلة فنية تتعلق بمحتوى هذه الوثيقة إلى الاتصال بموظفي برنامج الأغذية العالمي المذكورين أدناه، ويفضل أن يتم ذلك قبل ابتداء اجتماع المجلس التنفيذي بفترة كافية.

مديرة شعبة الموارد البشرية: السيدة P. Issar رقم الهاتف: 066513-2400

رئيسة فرع دعم نظم المعلومات وإعداد التقارير: السيدة A. Majkowski رقم الهاتف: 066513-2794

للاستفسار عن توفر وثائق المجلس التنفيذي، يرجى الاتصال بوحدة خدمات المؤتمرات (هاتف: 066513-2645).

المقدمة

- 1- تقدم هذه الوثيقة تشكيلة موظفي برنامج الأغذية العالمي من الموظفين الفنيين الدوليين من الفئتين الفنية والعليا، والعاملين بعقود مستمرة، أو غير محددة الأجل، أو محددة الأجل (لسنة واحدة أو أكثر). كما ترد إحصاءات بصورة منفصلة عن الموظفين المهنيين المبتدئين المشاركين في أنشطة البرنامج في الجدول 4. وتعكس هذه المعلومات الحالة في 31 ديسمبر/كانون الأول 2013 ما لم يذكر خلاف ذلك.

إحصاءات ملاك الموظفين الفنيين الدوليين من الفئتين الفنية والعليا

عدد الموظفين حسب الجنس والتوزيع الجغرافي والرتبة

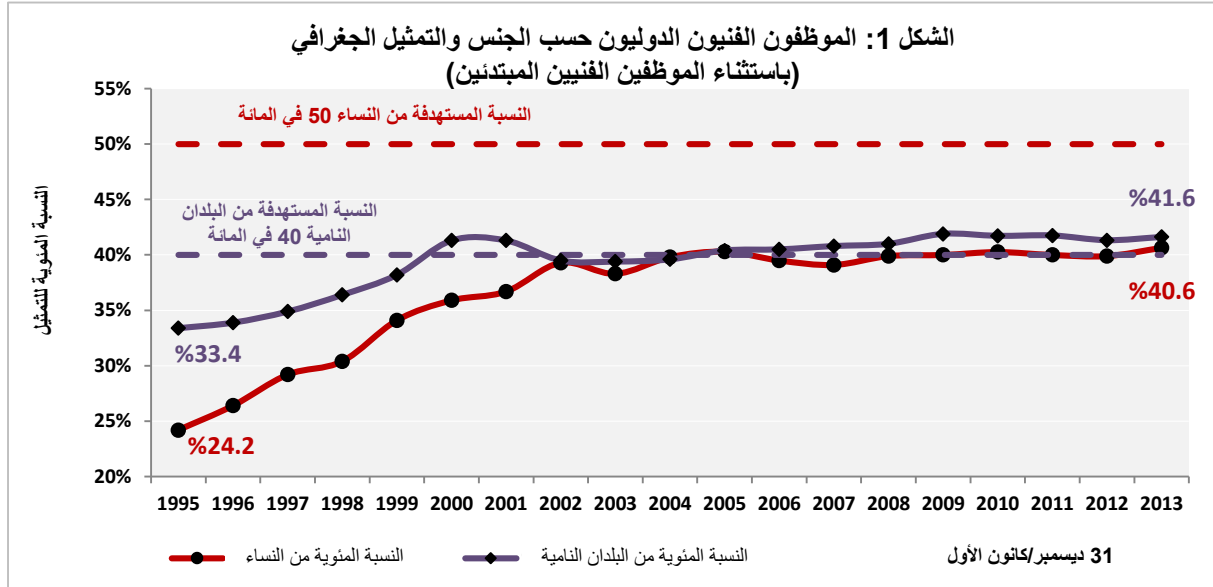
- 2- طرأ انخفاض طفيف على عدد الموظفين الفنيين الدوليين، باستثناء الموظفين الفنيين المبتدئين، بنسبة 4.6 في المائة، وذلك من 1 401 في 31 ديسمبر/كانون الأول 2012 إلى 1 336 في 31 ديسمبر/كانون الأول 2013.

الجدول 1: عدد الموظفين الفنيين الدوليين، حسب الجنس والتوزيع الجغرافي					
النسبة المئوية للبلدان النامية	البلدان النامية*	النسبة المئوية للنساء	النساء	المجموع	
في 31 ديسمبر/كانون الأول 2013 ⁽¹⁾					
41.6	556	40.6	543	1336	الرتبة
0.0	-	100.0	1	1	وكيل أمين عام
40.0	2	20.0	1	5	أمين عام مساعد
40.0	14	25.7	9	35	مد-2
27.6	29	32.4	34	105	مد-1
28.0	68	39.1	95	243	ف-5
36.1	119	45.2	149	330	ف-4
53.3	267	39.1	196	501	ف-3
50.0	57	50.0	57	114	ف-2
0.0	-	50.0	1	2	ف-1
في 31 ديسمبر/كانون الأول 2012					
41.3	579	39.9	559	1401	الرتبة
0.0	-	100.0	1	1	وكيل أمين عام
75.0	3	25.0	1	4	أمين عام مساعد
41.5	17	19.5	8	41	مد-2
21.4	21	31.6	31	98	مد-1
26.4	62	40.0	94	235	ف-5
35.5	119	41.8	140	335	ف-4
53.0	294	38.9	216	555	ف-3
48.5	63	51.5	67	130	ف-2
0.0	-	50.0	1	2	ف-1

* مواطنو البلدان النامية

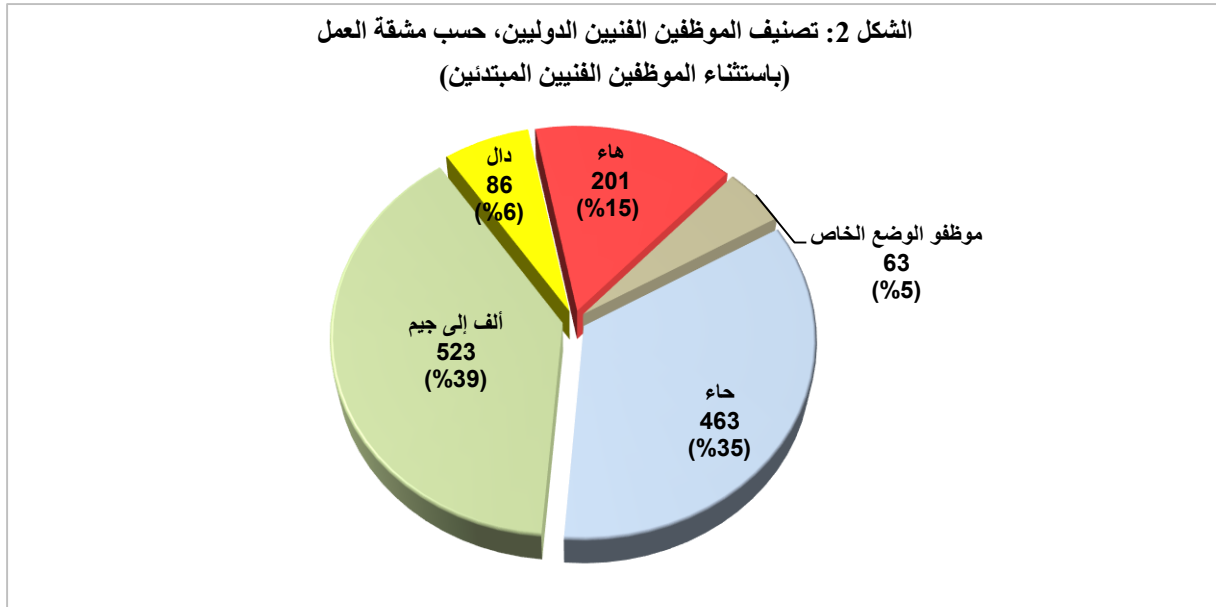
⁽¹⁾ تشمل أرقام عام 2013 الموظفين الفنيين الدوليين لدى وكالة القدرة الأفريقية على مواجهة المخاطر الذي يعملون في البرنامج.

3- كانت نسبة النساء في الوظائف الفنية الدولية والفئات العليا (باستثناء الموظفين الفنيين المبتدئين) 40.6 في المائة في 31 ديسمبر/كانون الأول 2013 (الشكل 1).



توزيع الموظفين حسب تصنيف مشقة العمل ومراكز العمل

4- من مجموع 1 336 من الموظفين الفنيين الدوليين، كان 287 موظفا (21 في المائة) يعملون في مراكز العمل المصنفة دال أو هاء حسب طبيعة مشقة العمل (الشكل 2).



ملاحظات:

- تصنيف مراكز العمل حسب درجة المشقة وفقا لدليل لجنة الخدمة المدنية الدولية لعام 2013 بشأن نظام التنقل والمشقة والترتيبات ذات الصلة: مراكز العمل من الفئة "حاء" وهي المقار الرئيسية أو المواقع المماثلة. وتصنف مراكز العمل الأخرى حسب درجة المشقة من "ألف" إلى "هـاء" حيث "ألف" أقلها مشقة. وتراعى عند تحديد درجة المشقة الظروف المحلية فيما يتعلق بالسلامة والأمن، والرعاية الصحية، والإسكان، والمناخ، ومدى انعزال الموقع، وتوافر متطلبات العيش الأساسية.
- فئة "موظفي الوضع الخاص" تشمل الموظفين الذين يكونون في إجازة بدون مرتب أو الموظفين المعارين أو المنتدبين إلى وكالات أخرى.

الجدول 2: التوزيع الجغرافي للبلدان، حسب الإقليم

النسبة المئوية	عدد الموظفين	التوزيع حسب الإقليم
26.2	350	القائمة ألف: أفريقيا
11.8	157	القائمة باء: آسيا والشرق الأوسط
3.7	49	القائمة جيم: أمريكا اللاتينية والبحر الكاريبي
41.6	556	المجموع الفرعي
54.3	725	القائمة دال: أمريكا الشمالية، أوروبا الغربية، اليابان، أستراليا، ونيوزلندا
4.1	55	القائمة هاء: أوروبا الشرقية
58.4	780	المجموع الفرعي
	1 336	المجموع الكلي

الجدول 3: عدد الموظفين الفنيين الدوليين، حسب الجنسية، والجنس، والرتبة

الجنسية	الجنس	ف-1	ف-2	ف-3	ف-4	ف-5	مد-1	مد-2	أمين عام مساعد	وكيل أمين عام	المجموع
أفغانستان	ذكر		1		1						2
	أنثى			1		1					2
	المجموع		1	1	1	1					4
ألبانيا	ذكر			2	1						3
	أنثى			1							1
	المجموع			3	1						4
الجزائر	ذكر			1	1	1					3
	أنثى			1		1					2
	المجموع			2	1	2					5
أنغولا	ذكر			2							2
	أنثى		1	2							3
	المجموع		1	4							5
الأرجنتين	ذكر				1	1					2
	أنثى				1	1					2
	المجموع				1	1					2
أرمينيا	ذكر			2	1						3
	أنثى			1							1
	المجموع			3	1						4
أستراليا	ذكر			3	5	2	2				12
	أنثى		2	1	3	3	1				10
	المجموع		2	4	8	5	3				22
النمسا	ذكر				1	2	1				4
	أنثى				1	1					2
	المجموع				1	2	2	1			6
بنغلاديش	ذكر			3	1	1					5
	أنثى			1							1
	المجموع			4	1	1					6
بلجيكا	ذكر			5	7	5	1				18
	أنثى			2	5	3					10
	المجموع			7	12	8	1				28
بنن	ذكر		1				1				5
	أنثى			1		1					2
	المجموع			1		1	1				7
بوتان	ذكر			1	1						2
	أنثى										
	المجموع			1	1						2

الجدول 3: عدد الموظفين الفنيين الدوليين، حسب الجنسية، والجنس، والرتبة

المجموع	وكيل أمين عام	أمين عام مساعد	مد-2	مد-1	ف-5	ف-4	ف-3	ف-2	ف-1	الجنس	الجنسية
1						1				ذكر	دولة بوليفيا المتعددة القوميات
2						1	1		أنثى		
3						2	1		المجموع		
2				1				1		ذكر	البوسنة والهرسك
3					2	1			أنثى		
5				1	2	1	1		المجموع		
3			1			1	1			ذكر	البرازيل
2					1		1		أنثى		
5			1		1	1	2		المجموع		
1						1				ذكر	بروني دار السلام
1						1			أنثى		
1								1		ذكر	بلغاريا
1								1		أنثى	
1								1		المجموع	
7				1	1		3	2		ذكر	بوركينا فاسو
1							1			أنثى	
8				1	1		4	2		المجموع	
9				1			5	3		ذكر	بوروندي
4							4			أنثى	
13				1			9	3		المجموع	
1							1			ذكر	الرأس الأخضر
1							1			أنثى	
1							1			المجموع	
6			1	1		1	2	1		ذكر	الكاميرون
8			1			2	4	1		أنثى	
14			2	1		3	6	2		المجموع	
38				7	15	8	6	2		ذكر	كندا
40			1	5	10	8	14	2		أنثى	
78			1	12	25	16	20	4		المجموع	
1								1		ذكر	تشاد
1								1		أنثى	
1								1		المجموع	
1				1						ذكر	شيلي
1								1		أنثى	
2				1				1		المجموع	

الجدول 3: عدد الموظفين الفنيين الدوليين، حسب الجنسية، والجنس، والرتبة

الجنسية	الجنس	ف-1	ف-2	ف-3	ف-4	ف-5	مد-1	مد-2	أمين عام مساعد	وكيل أمين عام	المجموع
الصين	ذكر			2	2						4
	أنثى			1	5						6
	المجموع			3	7						10
كولومبيا	ذكر										3
	أنثى			1	1						2
	المجموع			1	4						5
الكونغو	ذكر				1	2					3
	أنثى				1	1					2
	المجموع				2	3					5
كوت ديفوار	ذكر										9
	أنثى				1						1
	المجموع				1	2					10
كرواتيا	ذكر										2
	أنثى				1		1				2
	المجموع				1		1				2
كوبا	ذكر				1	1					2
	أنثى					1					1
	المجموع				1	2					3
قبرص	ذكر										1
	أنثى				1						1
	المجموع				1						1
الجمهورية التشيكية	ذكر										1
	أنثى										1
	المجموع										1
جمهورية الكونغو الديمقراطية	ذكر							1			15
	أنثى										2
	المجموع							1			17
الدانمرك	ذكر						1	1			12
	أنثى						1	1			4
	المجموع						2	2			16
جيبوتي	ذكر						1	1			2
	أنثى										1
	المجموع						1	1			3
جمهورية كوريا الشعبية الديمقراطية	ذكر										1
	أنثى										1
	المجموع										1

الجدول 3: عدد الموظفين الفنيين الدوليين، حسب الجنسية، والجنس، والرتبة

الجنسية	الجنس	ف-1	ف-2	ف-3	ف-4	ف-5	مد-1	مد-2	أمين عام مساعد	وكيل أمين عام	المجموع
إكوادور	ذكر		1				1				2
	أنثى				1						1
	المجموع		1		1		1				3
مصر	ذكر			1	3						4
	أنثى				1						1
	المجموع			1	4						5
السلفادور	ذكر										1
	أنثى			1							1
	المجموع			1							2
إريتريا	ذكر		1								2
	أنثى			1	2	2					6
	المجموع		1	1	2	3					8
إثيوبيا	ذكر				2	2	1				15
	أنثى			1		4					6
	المجموع			1	2	11	1				21
فيجي	ذكر			2	1						3
	أنثى				1	2					3
	المجموع			2	2						4
فنلندا	ذكر					1	1				2
	أنثى				3	2					6
	المجموع				3	2					8
فرنسا	ذكر		5	17	9	12	3	1			47
	أنثى		7	7	9	5					28
	المجموع		12	24	18	17	3	1			75
غامبيا	ذكر			1				1			3
	أنثى				1	1	1				3
	المجموع			1	1	2	1	1			6
جورجيا	ذكر										4
	أنثى					3					1
	المجموع					4					5
ألمانيا	ذكر					7	3	2	1		27
	أنثى					4	11	3	1		22
	المجموع					11	20	8	4	3	49
غانا	ذكر						2	2	1		7
	أنثى							1			1
	المجموع						2	3	2	1	8

الجدول 3: عدد الموظفين الفنيين الدوليين، حسب الجنسية، والجنس، والرتبة

الجنسية	الجنس	ف-1	ف-2	ف-3	ف-4	ف-5	مد-1	مد-2	أمين عام مساعد	وكيل أمين عام	المجموع
اليونان	ذكر			1							1
	أنثى			1							1
	المجموع			2							2
غواتيمالا	ذكر				1						1
	أنثى										
	المجموع				1						1
غينيا	ذكر										3
	أنثى				1						2
	المجموع				1						5
غينيا - بيساو	ذكر										1
	أنثى										
	المجموع										1
غيانا	ذكر										1
	أنثى										1
	المجموع										1
هايتي	ذكر										3
	أنثى				1	1					3
	المجموع				1	1					3
هندوراس	ذكر										2
	أنثى										
	المجموع				2						2
هنغاريا	ذكر										1
	أنثى										1
	المجموع										1
الهند	ذكر								1		18
	أنثى								1	1	5
	المجموع								1	1	23
إندونيسيا	ذكر										1
	أنثى										2
	المجموع										3
جمهورية إيران الإسلامية	ذكر										1
	أنثى										2
	المجموع										3
العراق	ذكر										7
	أنثى									1	5
	المجموع									1	12

الجدول 3: عدد الموظفين الفنيين الدوليين، حسب الجنسية، والجنس، والرتبة

المجموع	وكيل أمين عام	أمين عام مساعد	مد-2	مد-1	ف-5	ف-4	ف-3	ف-2	ف-1	الجنس	الجنسية
19			2		5	9	3			ذكر	أيرلندا
6				1	2		3			أنثى	
25			2	1	7	9	6			المجموع	
										ذكر	إسرائيل
1						1				أنثى	
1						1				المجموع	
65			3	2	12	17	24	6	1	ذكر	إيطاليا
43				4	5	9	20	5		أنثى	
108			3	6	17	26	44	11	1	المجموع	
										ذكر	جامايكا
2					1	1				أنثى	
2					1	1				المجموع	
14			1			3	9	1		ذكر	اليابان
25				2	5	4	13	1		أنثى	
39			1	2	5	7	22	2		المجموع	
11			1		2	3	3	2		ذكر	الأردن
1								1		أنثى	
12			1		2	3	3	3		المجموع	
20					3	5	12			ذكر	كينيا
15					2	4	4	5		أنثى	
35					5	9	16	5		المجموع	
										ذكر	جمهورية قيرغيزستان
1							1			أنثى	
1							1			المجموع	
										ذكر	لبنان
1							1			أنثى	
2							2			المجموع	
2				1			1			ذكر	ليبيريا
1							1			أنثى	
3				1			2			المجموع	
										ذكر	ليبيا
1							1			أنثى	
1							1			المجموع	
										ذكر	ليتوانيا
1							1			أنثى	
1							1			المجموع	

الجدول 3: عدد الموظفين الفنيين الدوليين، حسب الجنسية، والجنس، والرتبة

الجنسية	الجنس	ف-1	ف-2	ف-3	ف-4	ف-5	مد-1	مد-2	أمين عام مساعد	وكيل أمين عام	المجموع
لكسمبرغ	ذكر			1							1
	أنثى										
	المجموع			1							1
مدغشقر	ذكر			1							1
	أنثى			2							2
	المجموع			3							3
ملاوي	ذكر			1							1
	أنثى										
	المجموع			1							1
ماليزيا	ذكر		1								1
	أنثى		1								1
	المجموع		2								2
مالي	ذكر			3	2	1	2				8
	أنثى			1	1						2
	المجموع			4	3	1	2				10
مالطة	ذكر					1					1
	أنثى										
	المجموع					1					1
موريتانيا	ذكر				1						1
	أنثى										
	المجموع				1						1
المكسيك	ذكر			2							2
	أنثى										
	المجموع			2							2
مولدوفا	ذكر			1							1
	أنثى										
	المجموع			1							1
الجبيل الأسود	ذكر			1							1
	أنثى										
	المجموع			1							1
المغرب	ذكر						1				1
	أنثى										
	المجموع						1				1
موزامبيق	ذكر			3	2	1					6
	أنثى			1		1					2
	المجموع			4	2	2					8

الجدول 3: عدد الموظفين الفنيين الدوليين، حسب الجنسية، والجنس، والرتبة

الجنسية	الجنس	ف-1	ف-2	ف-3	ف-4	ف-5	مد-1	مد-2	أمين عام مساعد	وكيل أمين عام	المجموع
ميانمار	ذكر			1							1
	أنثى			1							1
	المجموع			2							2
ناميبيا	ذكر				1						1
	أنثى										1
	المجموع				1						1
نيبال	ذكر		1	4	4	1		1			11
	أنثى					2					2
	المجموع		1	4	4	3		1			13
هولندا	ذكر			1	1	3	5				10
	أنثى				3	2	1				9
	المجموع			1	4	5	6				19
نيوزيلندا	ذكر			2	1						3
	أنثى				1						1
	المجموع			2	2						4
نيكاراغوا	ذكر			1	1						2
	أنثى				1						1
	المجموع			1	2						3
النيجر	ذكر			3							3
	أنثى		1	1							2
	المجموع		1	4							5
نيجيريا	ذكر				2						2
	أنثى					2					4
	المجموع				2	2					6
النرويج	ذكر				2	1					3
	أنثى			1			1				2
	المجموع			1	2	1			1		5
باكستان	ذكر			8	5	1	1				15
	أنثى				1						1
	المجموع			8	6	1	1				16
بنما	ذكر			1							1
	أنثى			1							1
	المجموع			2							2
بيرو	ذكر			1		1	2				4
	أنثى				2						2
	المجموع			1	3	1	2				6

الجدول 3: عدد الموظفين الفنيين الدوليين، حسب الجنسية، والجنس، والرتبة

المجموع	وكيل أمين عام	أمين عام مساعد	مد-2	مد-1	ف-5	ف-4	ف-3	ف-2	ف-1	الجنس	الجنسية
5					1	1	3			ذكر	الفلبين
7						3	3	1		أنثى	
12					1	4	6	1		المجموع	
1					1					ذكر	بولندا
2				1			1			أنثى	
3				1	1		1			المجموع	
5		1			2	2				ذكر	البرتغال
5				1	2		1	1		أنثى	
10		1		1	4	2	1	1		المجموع	
3						1	2			ذكر	جمهورية كوريا
5						2	3			أنثى	
8						3	5			المجموع	
2						1		1		ذكر	الاتحاد الروسي
5						1	3	1		أنثى	
7						2	3	2		المجموع	
8					1	2	5			ذكر	رواندا
1					1					أنثى	
9					2	2	5			المجموع	
1							1			ذكر	ساموا
										أنثى	
1							1			المجموع	
10			1	2	1	3	1	2		ذكر	السنغال
5				2		1	2			أنثى	
15			1	4	1	4	3	2		المجموع	
5					1	2	2			ذكر	صربيا
3						1	1	1		أنثى	
8					1	3	3	1		المجموع	
8				2	1	3	2			ذكر	سيراليون
2				1			1			أنثى	
10				3	1	3	3			المجموع	
1							1			ذكر	سنغافورة
1						1				أنثى	
2						1	1			المجموع	
2					1	1				ذكر	سلوفينيا
										أنثى	
2					1	1				المجموع	

الجدول 3: عدد الموظفين الفنيين الدوليين، حسب الجنسية، والجنس، والرتبة

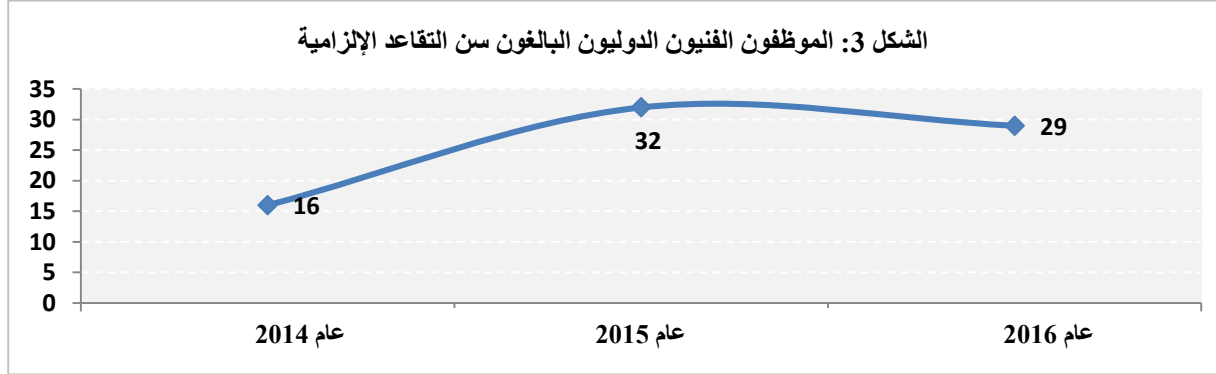
المجموع	وكيل أمين عام	أمين عام مساعد	مد-2	مد-1	ف-5	ف-4	ف-3	ف-2	ف-1	الجنس	الجنسية
5					1		3	1		ذكر	الصومال
2					1		1			أنثى	
7					2		4	1		المجموع	
5					1	1	3			ذكر	جنوب أفريقيا
1							1			أنثى	
6					1	1	4			المجموع	
7						1	5	1		ذكر	جنوب السودان
										أنثى	
7						1	5	1		المجموع	
6					2	1	3			ذكر	إسبانيا
8			1	1		1	3	2		أنثى	
14			1	1	2	2	6	2		المجموع	
										ذكر	سري لانكا
2							2			أنثى	
2							2			المجموع	
16		1	1	1	3	4	5	1		ذكر	السودان
3					1		2			أنثى	
19		1	1	1	4	4	7	1		المجموع	
15				1	2	7	4	1		ذكر	السويد
7					2	2	1	2		أنثى	
22				1	4	9	5	3		المجموع	
7			1	1	1		2	2		ذكر	سويسرا
6			1			2	2	1		أنثى	
13			2	1	1	2	4	3		المجموع	
1							1			ذكر	طاجيكستان
2							2			أنثى	
3							3			المجموع	
1							1			ذكر	تايلند
5						2	3			أنثى	
6						2	4			المجموع	
2					1		1			ذكر	جمهورية مقدونيا اليوغسلافية السابقة
1						1				أنثى	
3					1	1	1			المجموع	
5			1			2	2			ذكر	توغو
										أنثى	
5			1			2	2			المجموع	

الجدول 3: عدد الموظفين الفنيين الدوليين، حسب الجنسية، والجنس، والرتبة

الجنسية	الجنس	ف-1	ف-2	ف-3	ف-4	ف-5	مد-1	مد-2	أمين عام مساعد	وكيل أمين عام	المجموع
تونس	ذكر			2							2
	أنثى				1	1					2
	المجموع			2	1	1					4
تركيا	ذكر			1							2
	أنثى					1					2
	المجموع			1		1					2
أوغندا	ذكر		1	9		2	1				13
	أنثى			3	5	4					12
	المجموع		4	14	4	14		1	2		25
أوكرانيا	ذكر			3							3
	أنثى			1	1	1					3
	المجموع			4	1	1					6
المملكة المتحدة	ذكر		3	9	4	11	2				40
	أنثى	1	2	5	12	5	3	1			29
	المجموع	1	5	14	16	16	5	3	14		69
جمهورية تنزانيا المتحدة	ذكر		1	1							2
	أنثى			2	1	2					3
	المجموع		1	3	1	2					5
الولايات المتحدة الأمريكية	ذكر		2	9	11	17	9	2			50
	أنثى	1	2	8	22	18	4	2		1	57
	المجموع	1	4	17	33	35	13	4		1	107
أوروغواي	ذكر			1	1	1					3
	أنثى										3
	المجموع			1	1	1					3
أوزباكستان	ذكر			2							2
	أنثى										2
	المجموع			2							2
فيت نام	ذكر		1	2							3
	أنثى			1							1
	المجموع		1	3							4
اليمن	ذكر			1							1
	أنثى										1
	المجموع			1							1
زامبيا	ذكر		1	3	2	1					7
	أنثى			2	1	1	1				4
	المجموع		1	5	3	2	1				11
زيمبابوي	ذكر		1	1			2				6
	أنثى			1	2						3
	المجموع		1	2	2		2				9

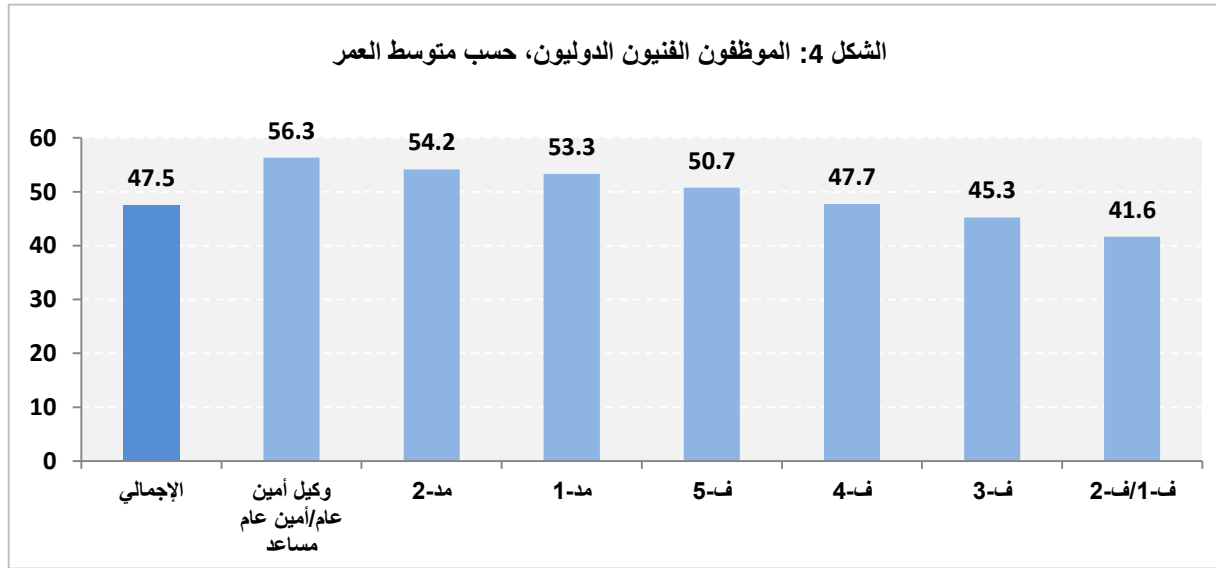
توقعات تقاعد الموظفين

5- في عام 2013، تقاعد 23 موظفا فنيا دوليا. وبين عامي 2014 و2016، سيبلغ 77 موظفا (5.8 في المائة) من مجموعهم البالغ 1 336 موظفا، سن التقاعد الإلزامية وهي 62 سنة (الشكل 3).



متوسط عمر الموظفين

6- متوسط عمر الموظفين الفنيين الدوليين في البرنامج هو 47.5 سنة (الشكل 4).



إحصاءات ملاك الموظفين الفنيين المبتدئين

الجنس والتمثيل الجغرافي، حسب مستوى الرتبة

7- نقص مجموع عدد الموظفين الفنيين المبتدئين بنسبة 4.3 في المائة، وذلك من 47 في 31 ديسمبر/كانون الأول 2012 إلى 45 في 31 ديسمبر/كانون الأول 2013.

الجدول 4: عدد الموظفين الفنيين المبتدئين، حسب الجنس والتمثيل الجغرافي					
النسبة المئوية للبلدان النامية	البلدان النامية	نسبة المئوية للنساء	النساء	المجموع	في 31 ديسمبر/كانون الأول
6.7	3	68.9	31	45	2013
6.8	3	70.5	31	44	ف-2
-	-	-	-	1	ف-1
2.1	1	78.7	37	47	2012
2.2	1	78.3	36	46	ف-2
-	-	100.0	1	1	ف-1