



Исполнительный совет  
Годовая сессия

Рим, 25–28 мая 2015 года

## РЕСУРСЫ, ФИНАНСОВЫЕ И БЮДЖЕТНЫЕ ВОПРОСЫ

Пункт 6 повестки дня

*Для утверждения*

# R

Distribution: GENERAL  
**WFP/EB.A/2015/6-A/1**  
24 апреля 2015 года  
ORIGINAL: ENGLISH

## ПРОВЕРЕННЫЙ ФИНАНСОВЫЙ ОТЧЕТ ЗА 2014 ГОД



Документы Исполнительного совета размещены на веб-сайте ВПП  
(<http://executiveboard.wfp.org>).

---

## ЗАПИСКА ИСПОЛНИТЕЛЬНОМУ СОВЕТУ

**Настоящий документ представлен Исполнительному совету для утверждения.**

Секретариат предлагает членам Совета, у которых могут возникнуть вопросы по техническому содержанию настоящего документа, обратиться к указанным ниже контактными лицам персонала ВПП, по возможности задолго до начала сессии.

Г-н М. Джунеджа (Mr M. Juneja)  
Помощник Директора-исполнителя и  
финансовый директор,  
Департамент управления ресурсами  
тел.: 066513-2885

Г-н Н. Нельсон (Mr N. Nelson)  
Директор,  
Отдел финансов и казначейства  
тел.: 066513-6410

Г-жа Т. Тропеа (Ms T. Tropea)  
Руководитель,  
Служба общего финансового учета  
тел.: 066513-2426



## СОДЕРЖАНИЕ

	Стр.
<b>Вступительная часть</b>	4
<b>ПРОЕКТ РЕШЕНИЯ</b>	5
<b>РАЗДЕЛ I</b>	7
• <b>Заявление Директора-исполнителя</b>	7
• <b>Заявление о внутреннем контроле</b>	20
• <b>Отчет I</b>	27
• <b>Отчет II</b>	28
• <b>Отчет III</b>	29
• <b>Отчет IV</b>	30
• <b>Отчет V</b>	31
• <b>Примечания к Финансовому отчету на 31 декабря 2014 года</b>	32
• <b>ПРИЛОЖЕНИЕ I</b>	89
 <b>РАЗДЕЛ II</b>	91
• <b>Сопроводительное письмо к Докладу внешнего аудитора</b>	91
• <b>Доклад независимого аудитора</b>	95
• <b>Доклад внешнего аудитора о финансовой отчетности Всемирной продовольственной программы за год, закончившийся в декабре 2014 года</b>	99
 <b>Сокращения, используемые в документе</b>	119



Секретариат представляет проверенный Финансовый отчет за 2014 год, аудиторское заключение и Доклад внешнего аудитора. Финансовая отчетность подготовлена в соответствии с Международными стандартами финансовой отчетности общественного сектора. Внешний аудитор провел аудит в соответствии с Международными стандартами аудита и представил положительное аудиторское заключение.

Настоящий документ представляется Совету в соответствии со Статьей XIV.6 b) Общих положений и положениями 13.1 и 14.8 Финансовых положений, которые предусматривают представление Совету проверенного финансового отчета ВПП и соответствующего доклада внешнего аудитора. Отчет и доклад представляются в одном документе.

Настоящий документ включает Заявление о внутреннем контроле, содержащее заверения в отношении действенности внутреннего контроля ВПП.

Ответы Секретариата на рекомендации внешнего аудитора приведены в *Докладе о ходе выполнения рекомендаций внешнего аудитора* (WFP/EB.A/2015/6-I/1).



---

## ПРОЕКТ РЕШЕНИЯ\*

Исполнительный совет:

- i) в соответствии со Статьей XIV.6 b) Общих положений утверждает Финансовый отчет ВПП за 2014 год и Доклад внешнего аудитора;
- ii) принимает к сведению, что в 2014 году объем финансирования списания потерь денежных средств и дебиторской задолженности за счет средств Общего фонда составил 4 507 782,37 долл. США; и
- iii) принимает к сведению, что в 2014 году часть операционных расходов за тот же период сформировалась за счет потерь поставленных товаров.

---

\* Настоящий документ содержит проект решения. С окончательным решением, принятым Советом, можно будет ознакомиться в документе, посвященном решениям и рекомендациям, который будет издан в конце сессии.





# РАЗДЕЛ I

## Заявление Директора-исполнителя

### ВВЕДЕНИЕ

1. В соответствии со Статьей XIV.6 b) Общих положений и Финансовым положением 13.1 я имею честь представить на утверждение Исполнительного совета (Совета) Финансовый отчет Всемирной продовольственной программы (ВПП) за финансовый год, закончившийся 31 декабря 2014 года, который был подготовлен в соответствии с Международными стандартами финансовой отчетности общественного сектора (МСФО ОС). Внешний аудитор представил свое заключение и доклад по Финансовому отчету за 2014 год, которые также представляются Совету в соответствии с требованиями Финансового положения 14.8 и Приложения к Финансовым положениям.
2. ВПП выполняет свой мандат в рамках матрицы результатов, обеспечивающей эффективность, подотчетность и прозрачность. Стратегический план на 2014-2017 годы составляет основу для деятельности ВПП и выполнения ею своей роли в искоренении голода в мире. Данную матрицу дополняет финансовая отчетность и управленческая информация, без которых ВПП не могла бы выполнять свой мандат.
3. Для ВПП 2014 год выдался особенно трудным. Растущий масштаб и сложность кризисных явлений привели к увеличению спроса на оказываемые ВПП содействие и услуги. Параллельное возникновение пяти чрезвычайных ситуаций уровня 3 наряду с шестью продолжающимися чрезвычайными ситуациями уровня 2 заставляет Организацию, ее сотрудников и партнеров трудиться с невиданным напряжением. Доказательством признания мировым сообществом потенциала ВПП стал объем взносов, полученных в 2014 году – около 5 381 млн долл. США, что на 23% больше, чем в 2013 году. Значительная часть этих взносов предназначалась для Сирийской Арабской Республики, Ирака, Южного Судана, Центральноафриканской Республики, а также в поддержку нашего вклада в борьбу с вирусом Эбола.
4. Будучи организацией, которая полностью финансируется на добровольной основе, ВПП придерживается принципов поддержания высочайших стандартов финансово-бюджетного управления и финансовой отчетности. Кроме того, в течение 2014 года ВПП продолжала укрепление процессов обеспечения прозрачности, ответственности и подотчетности, управления общеорганизационными рисками и управления финансовыми рисками.



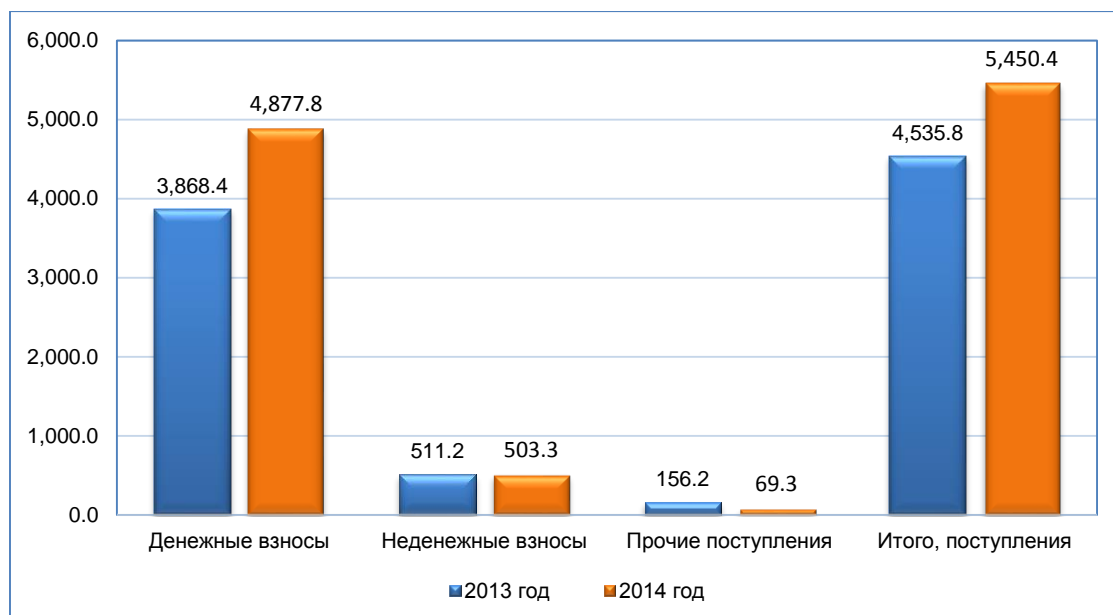
## ФИНАНСОВЫЙ И БЮДЖЕТНЫЙ АНАЛИЗ

### Резюме

5. Финансовый и бюджетный анализ акцентирует внимание на повышении уровня поступлений, расходов и бюджета в 2014 году. Анализ также указывает на прочность финансового положения ВПП с точки зрения размера чистых активов, остатков и резервов средств, которые выросли по сравнению с уровнем 2013 года. В анализе отражено повышение спроса на деятельность ВПП для удовлетворения критически важных потребностей бенефициаров.
6. В финансовой отчетности ВПП, составленной в соответствии с МСФО ОС, поступления от взносов признаются при их подтверждении в письменном виде, а расходы – при поставке продовольственных товаров или выдаче денежных средств и ваучеров. Между признанием поступлений и признанием расходов неизбежно существует разница во времени. Поэтому ресурсы, имеющиеся в наличии для использования в 2014 году, состояли из остатков средств по состоянию на конец 2013 года и новых взносов, подтвержденных донорами в течение 2014 года. Таким образом, сумма расходов за тот или иной год может быть выше или ниже суммы поступлений за этот год в зависимости от использования или пополнения ВПП своих остатков средств.

### Финансовые результаты в 2014 году

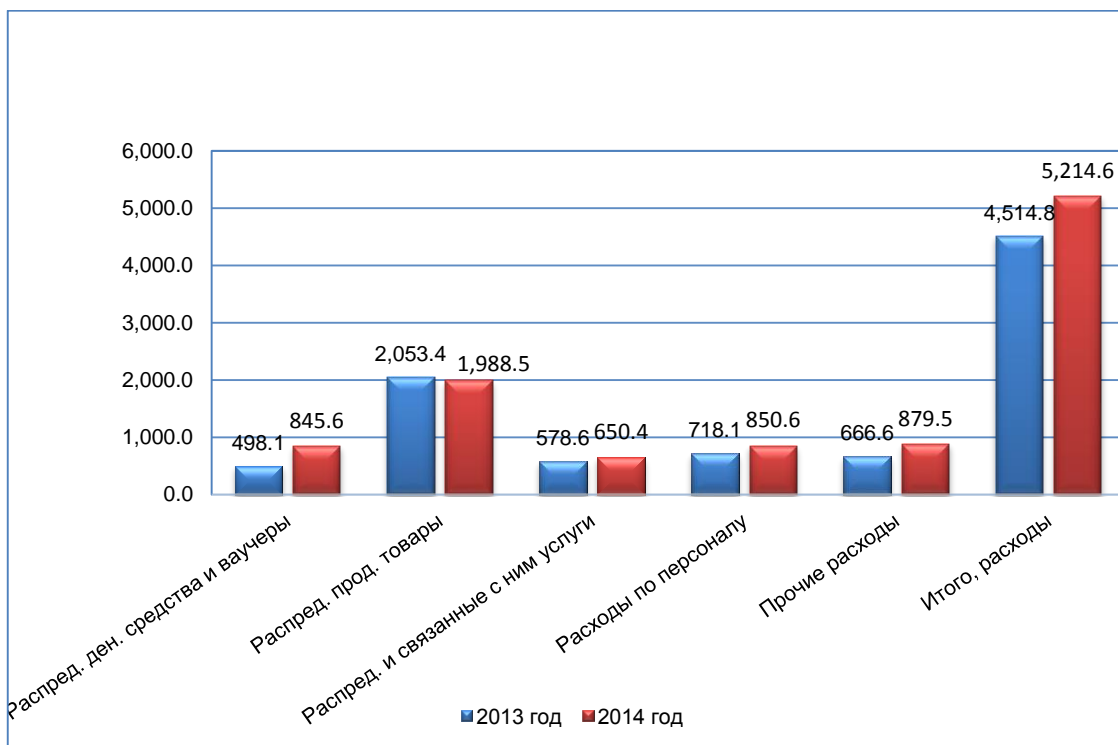
Диаграмма 1. Поступления за период, закончившийся 31 декабря 2014 года  
(млн долл. США)





7. Общая сумма поступлений в 2014 году составила 5 450,4 млн долл. США, что на 914,6 млн долл. США, или на 20% больше суммы поступлений, полученных в 2013 году, составившей 4 535,8 млн долл. США.
8. Данное увеличение связано в основном с увеличением суммы взносов в денежной форме на 1 009,4 млн долл. США, что на 26% больше, чем в 2013 году.
9. Прочие поступления в размере 69,3 млн долл. США в 2014 году включали:
  - курсовая разница – убыток в (64,7) млн долл. США;
  - доходы от инвестиций – 1,1 млн долл. США; и
  - прочие поступления, полученные от поставок товаров и оказания услуг, и поступления от реализации испорченных товаров и прочего непригодного к использованию имущества на сумму в 132,9 млн долл. США.

**Диаграмма 2. Расходы за период, закончившийся 31 декабря 2014 года  
(млн долл. США)**



10. Общая сумма расходов ВПП в 2014 году составила 5 214,6 млн долл. США, что на 699,8 млн долл. США, или на 16% больше, чем в 2013 году.
11. Объем расходов в форме денежных средств и ваучеров возрос до 845,6 млн долл. США по сравнению с уровнем в 498,1 млн долл. США в 2013 году. Увеличение этой позиции на 347,5 млн долл. США, или на 70% в значительной мере вызвано использованием денежных средств и ваучеров в мерах по противодействию кризису в Сирии.



12. Объем распределенных в 2014 году продовольственных товаров остался на уровне 2013 года (3,2 млн тонн), тогда как стоимость распределенных товаров (1 988,5 млн долл. США) снизилась на 3%. Доля продовольственных товаров (по стоимости и тоннажу), распределенных в рамках масштабных операций ВПП в Эфиопии, Судане, Пакистане, Южном Судане и Кении, а также проектов по оказанию чрезвычайной помощи в Сирийской Арабской Республике, составила 53%.
13. Увеличение расходов на персонал с 718,1 млн долл. США в 2013 году до 850,6 млн долл. США в 2014 году в основном связано с ростом объема обязательств, относящихся к персоналу, набираемому на местах, в соответствии с актуарными расчетами. Данная сумма учитывается в составе расходов на 2014 год.
14. Прочие расходы за 2014 год:
  - a) предметы снабжения, расходные материалы и прочие позиции эксплуатационных расходов – 183,5 млн долл. США;
  - b) подрядные и прочие услуги – 572,8 млн долл. США;
  - c) расходы на финансирование – 2,4 млн долл. США;
  - d) износ и амортизация – 50,3 млн долл. США; и
  - e) прочие расходы – 70,5 млн долл. США.

## Анализ профицита

15. В 2014 году сумма поступлений превысила сумму расходов на 235,8 млн долл. США, тогда как в 2013 году этот показатель составил 21,0 млн долл. США. Увеличение на 214,8 млн долл. США отражает разрыв в сроках признания поступлений и расходов (см. пункт б), а также:
  - a) увеличение суммы поступлений в виде взносов на 1 001,5 млн долл. США с 4 379,6 млн долл. США в 2013 году до 5 381,1 млн долл. США в 2014 году; и
  - b) увеличение суммы расходов на 699,8 млн долл. США с 4 514,8 млн долл. США в 2013 году до 5 214,6 млн долл. США в 2014 году. Данное увеличение стало, в основном, следствием увеличения объемов помощи, распределяемой среди бенефициаров ВПП (расширение объемов помощи в форме денежных средств и ваучеров было в небольшой степени компенсировано уменьшением объемов помощи в виде продовольствия).

## Финансовое положение по состоянию на конец 2014 года

**Таблица 1. Краткая сводка финансового положения на 31 декабря 2014 года  
(млн долл. США)**

	2014 год	2013 год
Текущие активы	4 476,6	4 012,6
Внеоборотные средства	676,1	719,8
<b>ИТОГО, АКТИВЫ</b>	<b>5 152,7</b>	<b>4 732,4</b>
Текущие обязательства	(585,3)	(566,2)
Внеоборотные обязательства	(644,7)	(493,5)
<b>ИТОГО, ОБЯЗАТЕЛЬСТВА</b>	<b>(1 230,0)</b>	<b>(1 059,7)</b>
<b>ИТОГО, ЧИСТЫЕ АКТИВЫ</b>	<b>3 922,7</b>	<b>3 672,7</b>
Остатки средств	3 591,3	3 400,2
Резервы	331,4	272,5
<b>ИТОГО, ОСТАТКИ СРЕДСТВ И РЕЗЕРВЫ</b>	<b>3 922,7</b>	<b>3 672,7</b>

16. По состоянию на 31 декабря 2014 года общая сумма чистых активов ВПП составила 3 922,7 млн долл. США, что подтверждает в целом прочное финансовое положение. Из этих чистых активов (остатки средств в фондах и резервы) 3 167,1 млн долл. США относятся к проектам Программы и их достаточно для поддержания оперативной деятельности приблизительно в течение шести месяцев (шести месяцев в 2013 году). В указанную сумму входят остатки по Общему фонду, специальным счетам, резервам, фондам двусторонних операций и целевым фондам. Остатки операционных средств относятся к средствам донорской поддержки, предназначенным в основном для конкретных программ, находящихся на различных этапах реализации, тогда как расходы и соответствующее сокращение остатков фондов признаются лишь при распределении соответствующих продовольственных товаров, денежных средств и ваучеров. Прирост резервов в 2014 году вызван увеличением на 68,5 млн долл. США суммы средств на стабилизационном счете бюджета расходов на поддержку программ и административных расходов (ППА), которое частично было компенсировано снижением суммы средств на счете немедленного реагирования.



17. Общая сумма денежных средств и краткосрочных инвестиций увеличилась на 239,8 млн долл. США, или на 17%, с 1 436,2 млн долл. США в 2013 году до 1 676,0 млн долл. США в 2014 году. Основной причиной указанного увеличения стало увеличение суммы поступлений в виде взносов в 2014 году. Сумма денежных средств и краткосрочных инвестиций ВПП по сегменту "Фонды по категориям программ" в размере 1 054,8 млн долл. США, как и в 2013 году, достаточна для обеспечения деятельности в течение трех месяцев.
18. Дебиторская задолженность по взносам возросла на 253,1 млн долл. США, или на 13%, с 1 939,8 млн долл. США в 2013 году до 2 192,9 млн долл. США в 2014 году. Этот рост связан главным образом с увеличением в 2014 году причитающихся поступлений по статье взносов.
19. В сравнении с показателем 2013 года стоимость запасов продовольственных товаров ВПП на конец 2014 года снизилась на 85,8 млн долл. США, или на 13%, в основном из-за снижения физических объемов запасов на 0,2 млн тонн, или на 18%, по сравнению с уровнем 2013 года (1,1 млн тонн в 2013 году по сравнению с 0,9 млн тонн в 2014 году). Исходя из прогноза операционных потребностей, представленных в Плате управления на 2015–2017 годы, 0,9 млн тонн продовольственных запасов достаточно для обеспечения операционной деятельности в течение четырех месяцев.

## Бюджетный анализ

### Основа бюджета

Диаграмма 3. Бюджет на период, закончившийся 31 декабря 2014 года  
(млн долл. США)

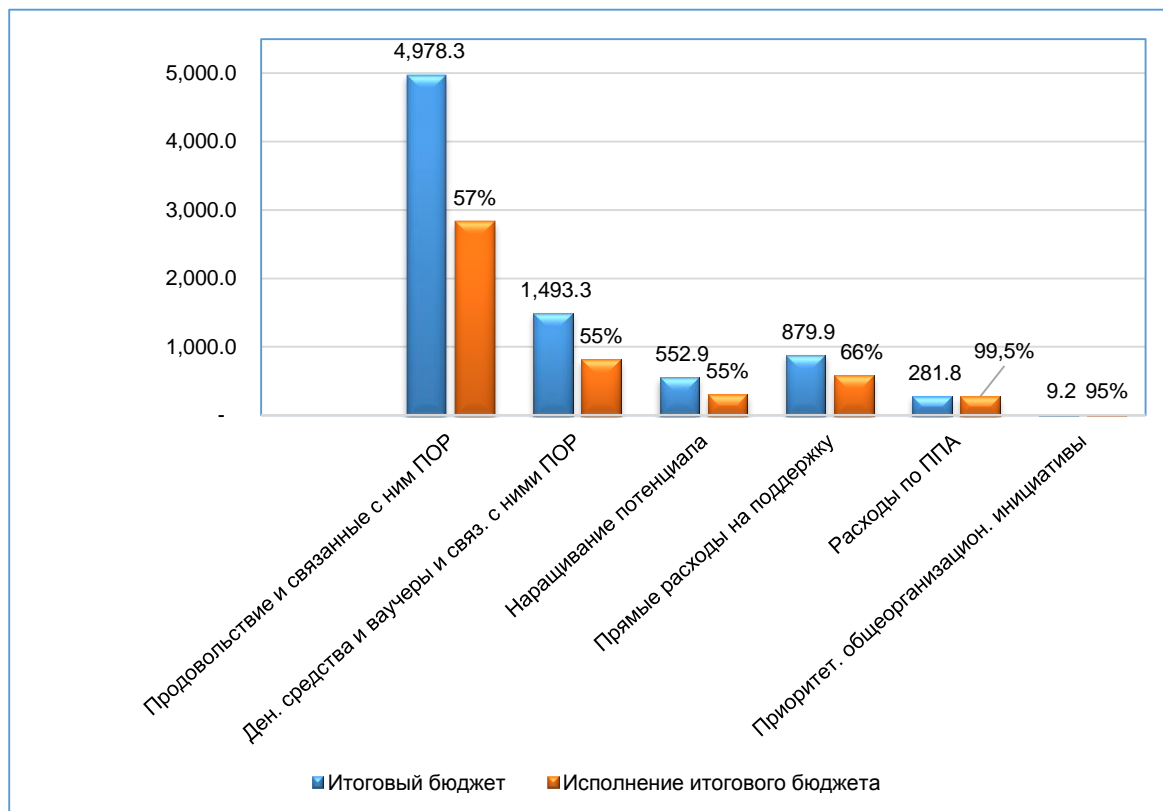


20. Бюджетные параметры прямых проектных и косвенных расходов (бюджет ПША), показанные в *Финансовом отчете V – Сопоставление бюджетных и фактических сумм*, взяты из Программы работы, определенной Планом управления на 2014–2016 годы. План управления отражает бюджеты прямых и косвенных расходов, одобренные Советом или в соответствии с делегированными им полномочиями, и в основном ориентирован на потребности. Ресурсы на прямые расходы по проектам выделяются по подтверждению взносов доноров на одобренные проекты, а также за счет авансовых выплат из фондов авансирования. Ресурсы для покрытия косвенных расходов выделяются путем одобрения в Плане управления.
21. В Плане управления на 2014–2016 годы, представленном Совету в ноябре 2013 года, общая сумма на реализацию Программы работы в 2014 году составляла 6 147,8 млн долл. США. Эта сумма отражена в Финансовом отчете V в графе "Итоговый бюджет". К концу 2014 года Программа работы была расширена с учетом изменений потребностей ВПП по проектам. Увеличение потребности для реагирования на эскалацию кризиса в Сирии составило 1 186,0 млн долл. США, или 58% общего объема увеличения (в силу неопределенности ситуации на момент подготовки Плана управления ресурсы на потребности Сирии в нем учтены только на шесть месяцев), а 26% увеличения потребностей пришлось на Южный Судан. Другие направления существенного увеличения – борьба с вирусом Эбола в Западной Африке и конфликты в Ираке и Центральноафриканской Республике. Итоговая сумма расходов по Программе работы на 2014 год составила 8 195,4 млн долл. США, то есть увеличилась на одну треть, или на 2 047,6 млн долл. США. Указанная сумма отражена в Финансовом отчете V в графе "Итоговый бюджет".



## Исполнение бюджета

**Диаграмма 4. Исполнение итогового бюджета за период, закончившийся 31 декабря 2014 года**



22. ВПП может использовать ресурсы по подтверждению взносов на одобренные проекты либо из объема средств, выделяемых из средств фондов авансирования. Закупки товаров для проектов через Механизм глобального управления товарными ресурсами могут производиться с использованием обоих источников. Исполнение бюджета по году обусловлено объемами, сроками получения и предсказуемостью взносов, а также ограничениями, присущими оперативной деятельности. В 2014 году размер итогового бюджета прямых расходов ВПП по проектам составил 7 904,4 млн долл. США. Ввиду указанных ограничений в 2014 году итоговый бюджет прямых расходов по проектам ВПП был исполнен на 57%.
23. Этот показатель отражает исполнение бюджета по отдельным составляющим расходов, представленным ниже:
- продовольствие и связанные с ним прямые оперативные расходы (ПОР) – 57%;
  - денежные средства и ваучеры и связанные с ними ПОР – 55%;
  - наращивание потенциала – 55%; и
  - прямые расходы на поддержку (ПП) – 66%.

24. В структуре переводов по линии ВПП продолжает расти доля денежных средств и ваучеров (ДС и В). Расходы на распределение денежных средств и ваучеров составили 18% первоначального бюджета (в сравнении с 9% в предыдущем финансовом периоде) и 18% итогового бюджета (14% в предыдущий финансовый период). Значительное увеличение распределения денежных средств и ваучеров произошло в первую очередь в рамках реагирования по программам помощи беженцам из Сирии в Египте, Иордании, Ираке, Ливане и Турции.
25. Размер итогового бюджета ППА составил 281,8 млн долл. США по регулярным расходам и 9,2 млн долл. США по первоочередным общеорганизационным инициативам. По состоянию на 31 декабря 2014 года утвержденный итоговый бюджет регулярных расходов на ППА был исполнен на 99,5%. Итоговый утвержденный бюджет приоритетных общеорганизационных инициатив по состоянию на 31 декабря 2014 года был исполнен на 95%.

## ПОВЫШЕНИЕ УРОВНЯ ПРОЗРАЧНОСТИ И ПОДОТЧЕТНОСТИ

26. Начиная с 2008 года, ВПП представляет финансовую отчетность в соответствии с МСФО ОС. Следуя при подготовке своей финансовой отчетности этим стандартам, получившим международное признание, ВПП обеспечивает производство более своевременной, актуальной и полезной финансовой отчетности и за счет этого достигла более высокого уровня прозрачности и подотчетности в управлении ресурсами.
27. ВПП продолжает тесное сотрудничество с другими учреждениями Организации Объединенных Наций, являясь участником Целевой группы по МСФО ОС Комитета высокого уровня по вопросам управления. Такое сотрудничество служит площадкой для обсуждения вопросов, связанных с МСФО ОС, в целях достижения единообразия в применении новых разработок МСФО ОС и повышения уровня сопоставимости финансовой отчетности.
28. Группа исполнительного руководства (ЕМГ) проводит регулярные совещания для обсуждения вопросов и стратегий, в том числе квартальных финансовых отчетов на основе МСФО ОС, содержащих информацию о финансовых показателях, финансовом положении и потоках денежных средств ВПП, а также связанных с ними вопросов качественного анализа и количественной оценки ключевых финансовых показателей. Благодаря этому старшее руководство уделяет еще больше внимания вопросам финансового управления и выявленным рискам.
29. Вместе с годовой финансовой отчетностью готовится заявление о внутреннем контроле, которое служит отдельной гарантией эффективности внутреннего контроля. ВПП остается одним из немногих учреждений и программ Организации Объединенных Наций, предоставляющих своему руководящему органу гарантии такого уровня.
30. Система управления общеорганизационными рисками (УОР) встроена в систему управления результативностью организации и представляет собой одну из ключевых составляющих нашей базы внутреннего контроля. В положении об



УОР риски делятся на объективные, программные и институциональные и предусмотрены механизмы выработки соответствующих мер противодействия рискам каждой категории. Во всех отделениях ВПП ведутся соответствующие реестры рисков, причем управление каждым риском выводится на отвечающий ему уровень управленческой структуры. Риски, которые могут оказать влияние и отрицательно сказаться на достижении программных и общеорганизационных целей, включены в общеорганизационный реестр рисков. Отслеживание общеорганизационных рисков возложено на ЕМГ.

31. Помощник Директора-исполнителя (ПДИ), Департамент управления ресурсами (RM) и Финансовый директор (ФД) обеспечивают: а) закрепление в организационной культуре концепции твердого управленческого контроля; и б) наличие четкого плана действий по решению поднимаемых в ежегодном заявлении вопросов внутреннего контроля.
32. В качестве важного компонента системы внутреннего контроля Секретариат обеспечивает эффективное отслеживание хода выполнения рекомендаций внутренних и внешних надзорных органов и регулярно предоставляет Комитету по аудиту ВПП отчет о рекомендациях, оставшихся нереализованными, и о мерах, принятых или предлагаемых по направлениям с высоким уровнем риска.
33. ВПП приняла четко сформулированную политику в отношении публичного раскрытия ключевой информации в сфере надзора за деятельностью. Со второй половины 2012 года, отчеты о проведении внутреннего аудита и инспекций размещаются на общедоступном сайте ВПП в течение 30 дней с момента их опубликования.

## АНАЛИЗ ФИНАНСОВЫХ МЕХАНИЗМОВ

34. Анализ финансовых механизмов призван помочь в согласовании финансовой архитектуры с новыми методами осуществления деятельности ВПП. Анализ охватывает три компонента: i) повышение прогнозируемости ресурсной базы; ii) повышение гибкости структуры управления средствами ВПП; и iii) укрепление подотчетности в вопросах планирования и управления расходами.
35. В составе первого компонента ВПП проанализировала работу Фонда финансирования оборотного капитала (WCFF). Это позволило расширить общий объем имеющихся кредитных средств и в том числе повысить потолок внутреннего кредитования проектов с 207 млн долл. США до 570 млн долл. США (Решение 2014/EB.A/8). Повышение потолка уже дало существенный результат по сравнению с 2013 годом: на 62% выросло авансирование проектов из Фонда внутреннего кредитования проектов и на 12% увеличились товарные закупки через Механизм глобального управления товарными ресурсами. Это позволило повысить эффективность и действенность операций, особенно в условиях чрезвычайных ситуаций уровня 3.
36. Хотя последствия этих мер были значительными, нынешние улучшения достигнуты благодаря точечным изменениям. В ходе анализа финансовых



механизмов 2015-2016 годов будут подготовлены дальнейшие меры по изменению финансовой архитектуры, направленные на повышение ее эффективности.

## УПРАВЛЕНИЕ ФИНАНСОВЫМИ РИСКАМИ

### Управление финансовыми рисками

37. В процессе своей деятельности ВПП подвергается воздействию различных финансовых рисков, включая последствия колебаний рыночной стоимости долговых обязательств и акций, курсов иностранных валют и процентных ставок, а также невыполнение дебиторами собственных обязательств. Стратегии ВПП в области управления финансовыми рисками исходят из непредсказуемости финансовых рынков и направлены на сведение к возможному минимуму потенциальных неблагоприятных последствий для финансовых показателей ВПП.
38. Управление финансовыми рисками осуществляется в рамках центрального казначейского блока на основе руководящих указаний Директора-исполнителя, разработанных с учетом рекомендаций Комитета ВПП по инвестициям и Консультативной группы по инвестициям, в состав которой входят внешние эксперты по вопросам инвестиций. Стратегии охватывают такие области, как валютные, процентные и кредитные риски, использование производных финансовых инструментов и инвестирование избытка ликвидности.
39. На 31 декабря 2014 года общая сумма обязательств ВПП по выплате вознаграждений работникам составила 565,5 млн долл. США. Из указанной суммы на сегодняшний день из средств отдельных фондов и проектов обеспечено финансирование в размере 350,9 млн долл. США. Оставшаяся необеспеченной сумма в размере 214,6 млн долл. США учитывается в Общем фонде. План финансирования, утвержденный Советом в 2010 году, предусматривает ежегодный прирост финансирования стандартных расходов по персоналу в сумме 7,5 млн долл. США на 15-летний период, начиная с 2011 года. Текущий уровень активов, отложенных в долговые и долевыми ценные бумаги и наличные денежные средства для финансирования валовых долгосрочных обязательств по помощи сотрудникам, составляет 64% от необходимого уровня финансирования. Это ниже, чем 82% от необходимого уровня финансирования, имевшегося в 2013 году, что связано с увеличением обязательств, вызванным двумя основными причинами: i) снижение ставки дисконтирования, используемой при оценке стоимости обязательств; и ii) увеличение размера долгосрочных обязательств, приходящихся на нанятых на месте сотрудников, в соответствии с актуарной оценкой. Несмотря на снижение в 2014 году уровня финансирования, выход на полное финансирование необходимых расходов по-прежнему возможен к концу периода действия утвержденного плана финансирования в 2025 году.



## УСТОЙЧИВОСТЬ

40. Финансовая отчетность ВПП составляется на основании принципа непрерывности деятельности. При вынесении данного определения ВПП рассматривает последствия любого возможного существенного уменьшения взносов и вероятности соответствующего сокращения масштабов деятельности и количества получателей помощи. С учетом прогнозируемой деятельности ВПП и сопутствующих рисков я уверена в том, что ВПП располагает достаточными ресурсами для обеспечения продолжения оперативной деятельности в среднесрочной перспективе.
41. Сделанное мною выше заявление об устойчивости опирается на: i) требования, которые я включила в План управления ВПП на 2015–2017 годы; ii) Стратегический план на 2014–2017 годы, утвержденный Советом в 2013 году; iii) чистые активы, имевшиеся в наличии на конец периода, и взносы, полученные в 2014 году; iv) прогнозируемый уровень взносов на 2015 год; и v) тенденцию в части донорской поддержки, которая обеспечивает выполнение мандата ВПП с момента ее учреждения в 1963 году.

## АДМИНИСТРАТИВНЫЕ ВОПРОСЫ

42. Основное место ведения деятельности ВПП, а также наименования, фамилии и адреса генерального советника, актуариев, основных банков и внешнего аудитора приведены в Приложении I к настоящему документу.

## ОТВЕТСТВЕННОСТЬ

43. В соответствии с требованиями Финансового положения 13.1 я представляю приводимые ниже финансовые отчеты, которые были подготовлены в соответствии с требованиями МСФО ОС. Я удостоверяю, что, в меру моей осведомленности и информированности, все операции за указанный период были проведены в отчетности надлежащим образом, и что эти операции вместе с приводимыми ниже финансовыми отчетами и примечаниями, которые составляют неотъемлемую часть настоящего документа, объективно отражают финансовое положение ВПП по состоянию на 31 декабря 2014 года.

Отчет I	Отчет о финансовом состоянии на 31 декабря 2014 года
Отчет II	Отчет о финансовых результатах за год, закончившийся 31 декабря 2014 года
Отчет III	Отчет об изменении чистых активов за год, закончившийся 31 декабря 2014 года
Отчет IV	Отчет о движении денежных средств за год, закончившийся 31 декабря 2014 года
Отчет V	Отчет о сопоставлении бюджетных и фактических сумм за год, закончившийся 31 декабря 2014 года

Примечания к Финансовому отчету

Подпись на оригинале

Эртарин Казин

Директор-исполнитель

Рим, 27 марта 2015 года



## Заявление о внутреннем контроле

### СФЕРА ОТВЕТСТВЕННОСТИ И ЦЕЛЬ ВНУТРЕННЕГО КОНТРОЛЯ

1. Директор-исполнитель Всемирной продовольственной программы отвечает перед Исполнительным советом за руководство ВПП и за осуществление программ, проектов и другой деятельности ВПП. Согласно Финансовому положению 12.1, в целях обеспечения эффективного и действенного использования ресурсов ВПП и сохранности ее активов Директор-исполнитель обязан создать систему внутреннего контроля, в том числе систему внутреннего аудита и расследований.
2. Система внутреннего контроля направлена не на устранение, а на снижение и управление рисками недостижения целей и задач ВПП. Поэтому она может дать лишь разумную, но не абсолютную гарантию того, что цели ВПП будут достигнуты. Система опирается на непрерывный процесс выявления основных рисков, угрожающих достижению целей, оценки характера и степени этих рисков и эффективного, действенного и экономичного управления ими.

### ОПЕРАЦИОННАЯ СРЕДА ВПП

3. В силу самого характера своей деятельности в качестве гуманитарной организации, ВПП призвана идти туда, где она нужна. Это сопряжено с ситуациями, неизбежно характеризующимися высоким риском в отношении как безопасности сотрудников ВПП, так и возможности поддерживать высокие стандарты внутреннего контроля.
4. Внутренний контроль играет ключевую роль в плане управления и составляет неотъемлемую часть общего процесса управления оперативной деятельностью. Ввиду этого, руководство ВПП на всех уровнях отвечает за:
  - i) создание внутренней среды и культуры, способствующей эффективному внутреннему контролю;
  - ii) выявление и оценку рисков, которые могут повлиять на достижение целей;
  - iii) разработку и предложение стратегий, планов, операционных стандартов, процедур, систем и других мер контроля в целях минимизации, снижения и/или ограничения рисков, сопряженных с выявленными внешними воздействиями;
  - iv) обеспечение эффективного процесса обмена информацией и коммуникации, с тем чтобы все сотрудники обладали информацией, необходимой для выполнения ими своих обязанностей; и
  - v) мониторинг эффективности установленных процессов контроля и содействие их непрерывному совершенствованию.

## СИСТЕМА ВНУТРЕННЕГО КОНТРОЛЯ И УПРАВЛЕНИЕ ОБЩЕОРГАНИЗАЦИОННЫМИ РИСКАМИ

5. В 2011 году ВПП ввела новую систему внутреннего контроля, основанную на передовой практике КОСО<sup>1</sup>. В поддержку системы предусмотрен ряд дополнительных руководств и инструментов, помогающих руководителям в оценке эффективности деятельности по внутреннему контролю, проводимой в подчиненных им подразделениях. В 2013 году КОСО опубликовал существенные обновления своей директивы, в которых рекомендовалось, чтобы организации, следующие передовой практике КОСО, ориентировались на проведение пересмотра своих механизмов внутреннего контроля не позднее конца 2014 года. В 2014 году ВПП приступила к работе по обновлению своих механизмов внутреннего контроля для их применения с 2015 года. Информационную основу этой работы составляют результаты выполнения двух консультативных заданий, завершенных Генеральным инспектором в феврале 2015 года и касавшихся: i) эффективности процесса заверения и ii) программы картирования процесса заверения, призванного выявить круг важнейших мероприятий управленческого надзора с использованием модели "Трех линий обороны".
6. В 2012 году Директор-исполнитель опубликовала заявление ВПП о приемлемости рисков. Заявление направлено на дальнейшее укрепление диалога ВПП с его управляющими органами посредством разъяснения рисков, с которыми сталкивается ВПП, а благодаря совместному принятию антирисковых мер – на их всемерное смягчение. Данное заявление описывает концепцию видения рисков Всемирной продовольственной программой. Она позволяет сотрудникам Организации на всех уровнях вести диалог с партнерами и заинтересованными сторонами о том, какой объем рисков ВПП готова принимать на себя, и активно привлекать партнеров и заинтересованные стороны к принятию решений о разделении рисков. Обновленная оперативная информация о значительных рисках периодически доводится до сведения Совета.
7. В соответствии с принятой политикой в области управления общеорганизационными рисками ВПП продолжает развивать и совершенствовать собственные процессы управления рисками. ВПП стремится выявлять и контролировать риски на двух основных уровнях: риски, оказывающие воздействие на отдельные подразделения (страновые отделения, региональные бюро, отделы штаб-квартиры в Риме), и риски, затрагивающие ВПП в целом, в особенности в чрезвычайных ситуациях.
8. ВПП, как и Организация Объединенных Наций в целом, ведет мониторинг ситуации в области безопасности в каждой стране, в которой она осуществляет оперативную деятельность. ВПП принимает при необходимости стратегические решения по адаптации своей деятельности и снижению риска для своих сотрудников. Цель ВПП состоит в том, чтобы обеспечить отражение всех рисков на уровне отделения в официальном реестре рисков, который регулярно пересматривается руководителями среднего звена и в той мере, в какой это необходимо, представляется более высокому руководству.

<sup>1</sup> Комитет организаций-спонсоров Комиссии Трудозя



9. Каждое отделение ВПП ведет периодически обновляемый реестр рисков. Выявленные риски, оказывающие воздействие и негативное влияние на достижение общеорганизационных целей, вносятся в общеорганизационный реестр рисков. Это позволяет оценить подверженность рискам на уровне ВПП в целом. Группа исполнительного руководства, которой поручен надзор в части общеорганизационных рисков, постоянно пересматривает и обновляет общеорганизационный реестр рисков. Эта информация доводится до всех управлений и до Комитета ВПП по аудиту и используется для информирования Исполнительного совета. В 2014 году Комитет по аудиту, в функции которого входит консультирование Директора-исполнителя и Исполнительного совета по вопросам эффективности системы внутреннего контроля и управления рисками в ВПП, регулярно получал свежую информацию о подверженности рискам.

## ОБЗОР ЭФФЕКТИВНОСТИ СИСТЕМЫ ВНУТРЕННЕГО КОНТРОЛЯ

10. Информация для обзора эффективности системы внутреннего контроля ВПП поступает от руководителей структур ВПП, которые отвечают за определение и обеспечение функционирования систем внутреннего контроля в зонах собственной ответственности. Уверенность в эффективности системы формируется на основе:
- i) **писем-заверений об эффективности внутреннего контроля**, подписанных 135 старшими руководителями ВПП, включая заместителя Директора-исполнителя, помощников Директора-исполнителя, директоров региональных бюро, директоров страновых отделений, директоров отделений ВПП и директоров отделов штаб-квартиры. Таким образом обеспечивается стопроцентное соответствие требованиям процесса. Все письма-заверения, по меньшей мере, однократно рассматриваются на более высоком уровне. В 2014 году письма-заверения были скорректированы, с тем чтобы в них руководители подразделений, помимо односложных ответов "да" или "нет", излагали развернутую мотивировку, помогающую более углубленно анализировать ответы;
  - ii) **заключения-заверения Генерального инспектора**, основанного на результатах внутреннего аудита, инспекций, расследований и функций заверения, проведенных Генеральным инспектором и Управлением надзора.
11. Комитет по аудиту также дает заключения об эффективности систем внутреннего контроля ВПП, включая методы управления рисками и внутренние управленческие процедуры.

## СУЩЕСТВЕННЫЕ РИСКИ И ВОПРОСЫ ВНУТРЕННЕГО КОНТРОЛЯ

### Проблемы, возникшие в 2014 году

12. В 2014 году возникли один значительный риск и одна проблема внутреннего контроля.

**Последствия для системы внутреннего контроля ВПП необычно большого числа чрезвычайных ситуаций уровней 3 и 2.** В течение 2014 года ВПП оказывала помощь в связи с 11 чрезвычайными ситуациями уровня 3 (пять) и уровня 2 (шесть). Связанная с ними нагрузка оказалась беспрецедентной и значительно превысила те масштабы чрезвычайного реагирования, к которым организация активно готовилась. Некоторые представители руководства указывали на потенциальный риск для системы внутреннего контроля (например, в обеспечении надлежащего разделения функций) в связи с отсутствием персонала, временно командированного для участия в операциях, связанных с чрезвычайными ситуациями уровня 3. Общеорганизационный анализ также свидетельствует о том, что организация допускает задержки в принятии мер по выводам и рекомендациям надзорных органов, а сроки выполнения некоторых ключевых директивных мероприятий (например, актуализация политики управления рисками) не выдерживались из-за отсутствия необходимых кадров.

Генеральный инспектор также указал в своем заключении: а) в некоторых страновых отделениях ключевые должности длительное время остаются незаполненными, что ослабляет структуру обеспечения программы деятельности и ведет к потенциальным задержкам в реализации стратегических приоритетов; и б) эффективное осуществление мероприятий по контролю за управлением программами, транспортом и логистикой, товарными ресурсами, закупками и обеспечением безопасности часто оказывается затруднено сложными условиями деятельности ВПП, что позволило выявить ряд возможностей по улучшению работы.

Хотя руководители подразделений принимают меры по устранению выявленных пробелов в системе внутреннего контроля, риск, связанный с необходимостью реагирования на большое количество чрезвычайных ситуаций, был включен в Общеорганизационный реестр рисков.

В течение 2015 года ВПП будет продолжать текущую оценку последствий беспрецедентного масштаба работы по реагированию на чрезвычайные ситуации во всех подразделениях ВПП для эффективности системы внутреннего контроля и будет принимать необходимые корректирующие меры в интересах сохранения надлежащего уровня внутреннего контроля.

## **Вопросы, поднятые в Заявлении о внутреннем контроле за 2013 год**

13. В Заявлении о внутреннем контроле за 2013 год внимание обращается на четыре области, требующие дальнейшего усовершенствования. Во всех четырех областях был достигнут существенный прогресс, но в двух из них требуется дальнейшая работа.
- a) *Области, которые требуют дальнейшего совершенствования*
  - i) **Совершенствование систем операционного мониторинга и оценки.** В Заявлении за 2013 год был отмечен прогресс в наращивании потенциала для улучшения работы систем мониторинга и оценки на местах. В течение





2014 года ход этой работы ускорился с принятием и внедрением комплексной нормативной базы: механизма стратегических результатов; "деловых" правил; стандартных операционных процедур (СОП); минимальных требований к мониторингу (МТМ); прямого обеспечения системы отчетности по итогам выполнения программ. Повышение потенциала региональных бюро по оценке результатов работы, применение СОП и МТМ позволили наладить более непосредственное сопровождение и поддержку страновых отделений. Разработано и доведено до всех сотрудников ВПП руководство по стороннему мониторингу. В течение 2014 года продолжалось использование, применение и дальнейшая разработка Инструмента мониторинга и оценки страновых отделений (СОМЕТ). Первый модуль, начавший внедряться в подразделениях по всему миру в 2013 году, сейчас полностью интегрирован в операционную деятельность. Второй модуль, обеспечивающий процессы планирования операций, мониторинг их выполнения и отчетности по их результатам, прошел успешную опытную отработку в регионе юга Африки. В 2015 году внедрение этого модуля будет продолжено.

В своем заключении-заверении Генеральный инспектор сообщает, что а) мониторинг программ остается основной зоной риска для ВПП; б) внешние риски, в том числе угрозы безопасности и ограниченная или нулевая доступность некоторых географических пунктов, затрудняют эффективный мониторинг программ. В 2015 году ВПП будет по-прежнему уделять этому направлению приоритетное внимание.

- ii) **Обеспечение своевременной аттестации сотрудников.** Принятая ВПП в 2014 году Программа повышения профессионального уровня и компетентности (ППК) служит основным инструментом оценки работы и компетентности сотрудников. В 2011 году в докладе ВПП отмечалось, что лишь половина сотрудников в установленный срок прошла ППК. За истекшие три года ВПП повысила своевременность и качество аттестации сотрудников, констатируя в Заявлении о внутреннем контроле за 2013 год, что к концу февраля 2014 года охват сотрудников программой достиг рекордных 94%. Этот результат был повторен в 2014 году, когда к концу февраля 2015 года охват ППК составил 95%. По критерию своевременности ВПП теперь занимает одно из первых мест в системе ООН.

В 2014 году Исполнительный совет утвердил новую Стратегию в области людских ресурсов. Это поднимает планку требований к эффективности работы сотрудников и ее оценке. В течение 2014 года ВПП уделяла первостепенное внимание повышению качества и использованию ППК при решении вопросов должностного роста сотрудников и их назначения на другие должности. Среди ключевых мер – аудит качества по случайной выборке ППК; введение добровольной самооценки; совершенствование механизмов последующего мониторинга по результатам присвоения оценок. Процедуры ППК будут продолжать совершенствоваться и в 2015 году с введением единых показателей эффективности работы страновых директоров, распространением системы на другие формы договорных



отношений и упорядочением. ВПП будет продолжать отслеживать и оценивать эти важнейшие качественные параметры.

b) *Области, ранее освещавшиеся в докладах и в которых ВПП реализовала необходимые мероприятия по совершенствованию работы*

i) **Осуществление стратегии управления общеорганизационными рисками.** В 2011 году ВПП сообщала в своем докладе, что хотя были приняты меры по осуществлению стратегии управления рисками, только 65% страновых отделений ВПП ведут официальные реестры рисков. За истекшие три года ВПП обеспечила наличие во всех отделениях реестров рисков, их регулярный пересмотр и обновление (95% отделений в 2014 году). Отделения ВПП сейчас обладают необходимым инструментарием для анализа, выявления рисков и реагирования на них в увязке с достижением управленческих и стратегических результатов.

Комплексная оценка проводится во всех регионах в связи со всеми общеорганизационными инициативами. Риск-анализ интегрирован в проектную документацию на стратегическом и операционном уровне. Специализированная поддержка в управлении рисками была оказана в рамках мероприятий по реагированию на все чрезвычайные ситуации уровня 3. В течение 2014 года Генеральный инспектор провел Консультативный обзор процесса заверения системы управления общеорганизационными рисками (УОР) ВПП. В целом элементы системы были оценены как устойчивые, сложившиеся и целостные. ВПП представит новую политику управления рисками Исполнительному совету на рассмотрение и утверждение в мае 2015 года.

ii) **Осуществление мер по повышению готовности к чрезвычайным ситуациям.** В 2011 году ВПП отмечала в своих докладах, что она повышала готовность к чрезвычайным ситуациям, включая разработку трехлетней Программы повышения уровня готовности и реагирования (ППГР). ППГР включала ряд отдельных проектов и в том числе новый Пакет мер по обеспечению готовности к чрезвычайным ситуациям и реагированию на них (ПГР) для страновых отделений. К концу 2011 года около 20% страновых отделений внедрили у себя ПГР. К 2014 году около 93% страновых отделений развернули ПГР и реализовали мероприятия по обеспечению минимума готовности.

ППГР была завершена в конце 2014 года. Достигнутые результаты: создан Центр управления, укомплектованный специализированной группой по обработке операционной информации, готовой к срочному развертыванию для экстренного наращивания информационных возможностей на местах; комплексная стратегия подготовки кадров для ПГР и ее внедрения, предусматривающая, в том числе, формирование картотеки специалистов для чрезвычайного реагирования в качестве одного из основных компонентов службы управления людскими ресурсами; и реализация системы подготовки сотрудников функциональных и вспомогательных подразделений к реагированию на чрезвычайные ситуации. Некоторые формы работы требуют непрерывного совершенствования, поддержки и усилий по интеграции в профильную деятельность ВПП. ВПП будет отслеживать



степень готовности своих подразделений к чрезвычайным ситуациям в рамках подготовки ежегодных заверений для включения в Заявление о внутреннем контроле.

14. За исключением вопросов, указанных выше, письма-заявления, полученные от руководителей ВПП, и управленческий надзор обеспечивают уверенность в эффективности и прочности системы внутреннего контроля ВПП в 2014 году. Руководство ВПП будет уделять повышенное внимание ключевым темам, поднятым Генеральным инспектором в его заключении-заверении, включая контроль и бизнес-процессы, связанные с оборотом денежных средств и ваучеров; трудности в финансировании и исполнении операционного бюджета; развитие потенциала и мониторинга партнеров по сотрудничеству.

## ЗАЯВЛЕНИЕ

15. Все системы внутреннего контроля имеют объективные недостатки, включая возможность их обхода, и могут обеспечить гарантии лишь в разумной степени. Кроме того, учитывая динамику ситуации, со временем эффективность средств внутреннего контроля может меняться.
16. В свете вышеизложенного я, в меру моей осведомленности и информированности, считаю, что в течение финансового года, завершившегося 31 декабря 2014 года, и до момента утверждения финансовых отчетов система внутреннего контроля ВПП работала удовлетворительно.
17. В рамках непрерывной работы по совершенствованию своей системы внутреннего контроля ВПП берет на себя обязательство решать указанные в пунктах 12 и 13а) проблемы, связанные с внутренним контролем и рисками.

Подпись на оригинале

Эртгарин Казин

Директор-исполнитель

Рим, 27 марта 2015 года



**ВСЕМИРНАЯ ПРОДОВОЛЬСТВЕННАЯ ПРОГРАММА**  
**ФИНАНСОВЫЙ ОТЧЕТ I**  
**ОТЧЕТ О ФИНАНСОВОМ СОСТОЯНИИ**  
**НА 31 ДЕКАБРЯ 2014 ГОДА**  
**(млн долл. США)**

	Примечание	2014 год	2013 год
<b>АКТИВЫ</b>			
<b>Текущие активы</b>			
Денежные средства и их эквиваленты	2.1	822,0	652,7
Краткосрочные инвестиции	2.2	854,0	783,5
Дебиторская задолженность по взносам	2.3	2 099,8	1 774,1
Запасы	2.4	578,6	664,9
Прочая дебиторская задолженность	2.5	122,2	137,4
		<b>4 476,6</b>	<b>4 012,6</b>
<b>Внеоборотные средства</b>			
Дебиторская задолженность по взносам	2.3	93,1	165,7
Долгосрочные инвестиции	2.6	448,9	427,5
Основные средства	2.7	125,2	110,7
Нематериальные активы	2.8	8,9	15,9
		<b>676,1</b>	<b>719,8</b>
<b>ИТОГО, АКТИВЫ</b>		<b>5 152,7</b>	<b>4 732,4</b>
<b>ОБЯЗАТЕЛЬСТВА</b>			
<b>Текущие обязательства</b>			
Задолженность и начисления	2.9	535,9	499,0
Резервы	2.10	6,2	10,7
Вознаграждения работникам	2.11	10,4	23,7
Кредиты	2.12	32,8	32,8
		<b>585,3</b>	<b>566,2</b>
<b>Внеоборотные обязательства</b>			
Вознаграждения работникам	2.11	555,1	398,1
Долгосрочный кредит	2.13	89,6	95,4
		<b>644,7</b>	<b>493,5</b>
<b>ИТОГО, ОБЯЗАТЕЛЬСТВА</b>		<b>1 230,0</b>	<b>1 059,7</b>
<b>ЧИСТЫЕ АКТИВЫ</b>		<b>3 922,7</b>	<b>3 672,7</b>
<b>ОСТАТКИ СРЕДСТВ И РЕЗЕРВЫ</b>			
Остатки средств	7.1	3 591,3	3 400,2
Резервы	2.15	331,4	272,5
<b>ИТОГО, ОСТАТКИ СРЕДСТВ И РЕЗЕРВЫ</b>		<b>3 922,7</b>	<b>3 672,7</b>

*Сопроводительные примечания составляют неотъемлемую часть настоящих финансовых отчетов.*



Подпись на оригинале  
Эртарин Казин  
Директор-исполнитель

Рим, 27 марта 2015 года

**ВСЕМИРНАЯ ПРОДОВОЛЬСТВЕННАЯ ПРОГРАММА**  
**ФИНАНСОВЫЙ ОТЧЕТ II**  
**ОТЧЕТ О ФИНАНСОВЫХ РЕЗУЛЬТАТАХ**  
**ЗА ГОД, ЗАКОНЧИВШИЙСЯ 31 ДЕКАБРЯ 2014 ГОДА**  
*(млн долл. США)*

		2014 год	2013 год
<b>ПОСТУПЛЕНИЯ</b>			
Денежные взносы	3.1	4 877,8	3 868,4
Неденежные взносы	3.2	503,3	511,2
Курсовая разница	3.3	(64,7)	19,8
Инвестиционный доход	3.4	1,1	20,1
Прочие поступления	3.5	132,9	116,3
<b>ИТОГО, ПОСТУПЛЕНИЯ</b>		<b>5 450,4</b>	<b>4 535,8</b>
<b>РАСХОДЫ</b>			
Распределенные денежные средства и ваучеры	4.1	845,6	498,1
Распределенные продовольственные товары	4.2	1 988,5	2 053,4
Распределение и связанные с ним услуги	4.3	650,4	578,6
Заработная плата, вознаграждения работникам и прочие расходы по персоналу	4.4	850,6	718,1
Предметы снабжения, расходные материалы и другие текущие расходы	4.5	183,5	159,0
Услуги по контрактам и прочие услуги	4.6	572,8	405,3
Финансовые издержки	4.7	2,4	2,5
Износ и амортизация	4.8	50,3	49,0
Прочие расходы	4.9	70,5	50,8
<b>ИТОГО, РАСХОДЫ</b>		<b>5 214,6</b>	<b>4 514,8</b>
<b>ПРОФИЦИТ ЗА ГОД</b>		<b>235,8</b>	<b>21,0</b>

*Сопроводительные примечания составляют неотъемлемую часть настоящих финансовых отчетов.*

**ВСЕМИРНАЯ ПРОДОВОЛЬСТВЕННАЯ ПРОГРАММА**  
**ФИНАНСОВЫЙ ОТЧЕТ III**  
**ОТЧЕТ ОБ ИЗМЕНЕНИИ ЧИСТЫХ АКТИВОВ**  
**ЗА ГОД, ЗАКОНЧИВШИЙСЯ 31 ДЕКАБРЯ 2014 ГОДА**  
*(млн долл. США)*

	Примечание	Нераспределенный профицит/остатки средств	Профицит	Резервы	Итого, чистые активы
<b>31 декабря 2013 года</b>		<b>3 379,2</b>	<b>21,0</b>	<b>272,5</b>	<b>3 672,7</b>
Распределение профицита за 2013 год		21,0	(21,0)	-	-
<b>Движение остатков средств и резервов в 2014 году</b>					
Перевод из резервов/в резервы	2.15	(58,9)	-	58,9	-
Чистая нереализованная прибыль, прямо признанная в балансе фонда	2.6 / 2.15	14,2	-	-	14,2
Профицит за год	7.2	-	235,8	-	235,8
<b>Итого, движение средств за год</b>		<b>(44,7)</b>	<b>235,8</b>	<b>58,9</b>	<b>250,0</b>
<b>ИТОГО, ЧИСТЫЕ АКТИВЫ НА 31 ДЕКАБРЯ 2014 ГОДА</b>		<b>3 355,5</b>	<b>235,8</b>	<b>331,4</b>	<b>3 922,7</b>

*Сопроводительные примечания составляют неотъемлемую часть настоящих финансовых отчетов.*



**ВСЕМИРНАЯ ПРОДОВОЛЬСТВЕННАЯ ПРОГРАММА**  
**ФИНАНСОВЫЙ ОТЧЕТ IV**  
**ОТЧЕТ О ДВИЖЕНИИ ДЕНЕЖНЫХ СРЕДСТВ**  
**ЗА ГОД, ЗАКОНЧИВШИЙСЯ 31 ДЕКАБРЯ 2014 ГОДА**  
*(млн долл. США)*

	Примечание	2014 год	2013 год
<b>Потоки денежных средств от операционной деятельности:</b>			
Профицит за год		235,8	21,0
Поправки для выравнивания профицита с чистыми потоками денежных средств от операционной деятельности			
Износ и амортизация	<b>2.7/2.8</b>	50,3	49,0
Нереализованная (прибыль) убытки по краткосрочным инвестициям	<b>2.2</b>	(1,2)	2,2
Нереализованные убытки по долгосрочным инвестициям (Увеличение) амортизированной стоимости долгосрочных инвестиций	<b>2.6</b>	13,6	2,8
(Уменьшение) амортизированной стоимости долгосрочного кредита	<b>2.2/2.6</b>	(4,3)	(4,5)
Расходы на выплату процентов по долгосрочному кредиту	<b>2.13</b>	(0,5)	(0,5)
Уменьшение запасов	<b>2.13</b>	2,9	3,0
(Увеличение) дебиторской задолженности по взносам	<b>2.4</b>	86,3	45,0
Уменьшение прочей дебиторской задолженности (Увеличение) основных средств (переданных в качестве неденежных взносов)	<b>2.3</b>	(253,1)	(13,5)
Увеличение кредиторской задолженности и начислений (Уменьшение) резервов	<b>2.5</b>	15,2	10,6
Увеличение вознаграждений сотрудникам	<b>2.7</b>	(0,7)	(1,3)
	<b>2.9</b>	36,9	83,8
	<b>2.10</b>	(4,5)	(3,6)
	<b>2.11</b>	143,7	37,2
<b>Чистые потоки денежных средств от операционной деятельности</b>		<b>320,4</b>	<b>231,2</b>
<b>Потоки денежных средств от инвестиционной деятельности:</b>			
(Увеличение) уменьшение краткосрочных инвестиций	<b>2.2</b>	(61,3)	57,9
(Увеличение) начисленных процентов к получению	<b>2.5</b>	-	(0,1)
(Увеличение) долгосрочных инвестиций	<b>2.6</b>	(24,5)	(53,8)
(Увеличение) основных средств	<b>2.7</b>	(54,9)	(38,8)
(Увеличение) нематериальных активов	<b>2.8</b>	(2,2)	(0,9)
<b>Чистые потоки денежных средств от инвестиционной деятельности</b>		<b>(142,9)</b>	<b>(35,7)</b>
<b>Потоки денежных средств от финансовой деятельности:</b>			
Выплаченные проценты по долгосрочному кредиту	<b>2.13</b>	(2,9)	(3,0)
Погашение основной части долгосрочного кредита за год	<b>2.13</b>	(5,3)	(5,3)
Увеличение кредитов	<b>2.12</b>	-	27,0
<b>Чистые потоки денежных средств от финансовой деятельности</b>		<b>(8,2)</b>	<b>18,7</b>
<b>Чистое увеличение денежных средств и их эквивалентов</b>		<b>169,3</b>	<b>214,2</b>
<b>Денежные средства и их эквиваленты на начало года</b>	<b>2.1</b>	<b>652,7</b>	<b>438,5</b>
<b>Денежные средства и их эквиваленты на конец года</b>	<b>2.1</b>	<b>822,0</b>	<b>652,7</b>

*Сопроводительные примечания составляют неотъемлемую часть настоящих финансовых отчетов.*

**ВСЕМИРНАЯ ПРОДОВОЛЬСТВЕННАЯ ПРОГРАММА**  
**ФИНАНСОВЫЙ ОТЧЕТ V**  
**ОТЧЕТ О СОПОСТАВЛЕНИИ БЮДЖЕТНЫХ И ФАКТИЧЕСКИХ СУММ\***  
**ЗА ГОД, ЗАКОНЧИВШИЙСЯ 31 ДЕКАБРЯ 2014 ГОДА**  
*(млн долл. США)*

Примечания	Бюджетная сумма		Фактическая сумма на сопоставимой основе	Разница: итоговый бюджет и фактическая сумма
	Первоначальный бюджет	Итоговый бюджет		
6				
Продовольствие и связанные с ним прямые оперативные расходы (ПОР)	3 698,8	4 978,3	2 830,2	2 148,1
Денежные средства и ваучеры и связанные с ними ПОР	1 127,0	1 493,3	816,2	677,1
Наращивание потенциала	333,7	552,9	302,7	250,2
Прямые расходы на поддержку	697,3	879,9	579,6	300,3
<b>Итого, прямые расходы по проектам</b>	<b>5 856,8</b>	<b>7 904,4</b>	<b>4 528,7</b>	<b>3 375,7</b>
Ассигнования на поддержку регулярной программы и административные расходы	281,8	281,8	280,5	1,3
Приоритетные общеорганизационные инициативы	9,2	9,2	8,7	0,5
<b>Итого, косвенные расходы</b>	<b>291,0</b>	<b>291,0</b>	<b>289,2</b>	<b>1,8</b>
<b>ВСЕГО</b>	<b>6 147,8</b>	<b>8 195,4</b>	<b>4 817,9</b>	<b>3 377,5</b>

*Сопроводительные примечания составляют неотъемлемую часть настоящих финансовых отчетов.*

\* Подготовлено на основе принятых обязательств

# Примечания к Финансовому отчету на 31 декабря 2014 года

## ПРИМЕЧАНИЕ 1. УЧЕТНАЯ ПОЛИТИКА

### Основа подготовки

1. Финансовые отчеты ВПП были подготовлены на основе учета по методу начисления в соответствии с требованиями МСФО ОС, с использованием принципа стоимости приобретения, скорректированной с учетом инвестиций по справедливой стоимости. В случаях, когда какие-либо вопросы не регламентировались МСФО ОС, применялся соответствующий Международный стандарт финансовой отчетности.
2. В соответствии с требованиями МСФО ОС и с учетом характера деятельности ВПП, поступления за счет подтвержденных в письменной форме взносов, согласно МСФО ОС 23 – Поступления от необменных операций, признаются в качестве необменных операций. По мнению ВПП, несмотря на существование ограничений на использование взносов, эти ограничения не подпадают под определение условия, содержащегося в МСФО ОС 23.
3. Продовольственные товары, денежные средства и ваучеры считаются потребленными с момента их распределения непосредственно Всемирной продовольственной программой или их передачи для распределения сотрудничающим партнерам или поставщикам услуг.
4. Отчет о движении денежных средств (Отчет IV) подготовлен с использованием косвенного метода.
5. Функциональной и учетной валютой ВПП является долл. США. Операции в других валютах пересчитываются в долл. США по действующему Оперативному обменному курсу Организации Объединенных Наций (ООК ООН) на момент операции. Активы и обязательства в валютах, отличных от долл. США, пересчитываются в долл. США по ООК ООН, действующему на конец года. Соответствующие прибыли или убытки учитываются в отчете о финансовых результатах.

### Денежные средства и их эквиваленты

6. К денежным средствам и эквивалентам денежных средств относятся кассовая наличность, денежные средства в банках, депозиты на валютных рынках и краткосрочные финансовые депозиты, в том числе управляемые инвестиционными менеджерами.
7. Поступления от инвестиций признаются по мере начисления с учетом эффективной доходности.



## Финансовые инструменты

8. Финансовые инструменты признаются на момент, когда ВПП становится стороной договорных положений инструмента, и вплоть до истечения срока действия прав или передачи прав на получение денежных потоков с этих активов или существенной переуступки ВПП всех рисков и вознаграждений, вытекающих из права собственности.
9. Финансовые активы, предназначенные для торговли, оцениваются по справедливой стоимости, а любые прибыли или убытки, вызванные движением справедливой стоимости, включаются в отчет о финансовых результатах за период, в котором они возникают. Краткосрочные инвестиции классифицируются как предназначенные для торговли, поскольку они предназначаются для поддержки операций ВПП и могут быть выведены в короткие сроки с соответствующими прибылями или убытками от продажи. Производные финансовые инструменты также классифицируются как предназначенные для торговли.
10. Займы и дебиторская задолженность – это производные финансовые активы с фиксированными или определяемыми платежами, которые не котируются на активных рынках. Займы и дебиторская задолженность включают дебиторскую задолженность по взносам в денежной форме, прочую дебиторскую задолженность и денежные средства и их эквиваленты. Займы и дебиторская задолженность учитываются по амортизированной стоимости.
11. Инвестиции, удерживаемые до погашения, – это производные финансовые активы с фиксированными или определяемыми платежами и с фиксированным сроком погашения, которые ВПП намерена и способна удерживать до погашения. Инвестиции, удерживаемые до погашения, включают бескупонные казначейские облигации США (СТРИПС), хранящиеся в долгосрочном инвестиционном портфеле, которые учитываются по амортизированной стоимости.
12. Финансовые активы, имеющиеся в наличии для продажи – это производные финансовые активы, не охватываемые любыми другими категориями. Активы, имеющиеся в наличии для продажи, включают долгосрочные инвестиции, отличные от СТРИПС. Они оцениваются по справедливой стоимости с изменениями, признанными в отчете об изменении чистых активов. Прибыли и убытки переклассифицируются из состава капитала в профицит или дефицит после прекращения признания актива.
13. Все производные финансовые обязательства первоначально признаются по справедливой стоимости, а впоследствии оцениваются по амортизированной стоимости с использованием метода эффективной процентной ставки.

## Запасы

14. Продовольственные и непродовольственные товары, имеющиеся в наличии на конец финансового года, учитываются как запасы и оцениваются по наименьшей из двух величин: стоимости приобретения либо текущей стоимости замещения. Согласно законодательной базе, на основании которой осуществляется деятельность ВПП, право собственности на продовольственные товары обычно

переходит к правительству страны, получающей помощь, в пункте их первого ввоза в страну, получающую помощь, в которой они подлежат распределению. Несмотря на то, что переход права собственности на продовольственные товары, находящиеся на складах ВПП в странах, получающих помощь, уже, возможно, состоялся, ВПП учитывает их в виде запасов, поскольку они остаются на ответственном хранении ВПП и под ее контролем.

15. Стоимость продовольственных товаров складывается из цены их закупки либо из их справедливой стоимости<sup>2</sup>, если такие товары были переданы в качестве неденежных взносов, и всех прочих затрат, понесенных в связи с передачей товаров под контроль ВПП в пункте их первого ввоза в принимающую товары страну, где они подлежат распределению. Кроме того, эта стоимость включает любые существенные затраты на переработку или упаковку, например, помол или расфасовку. Затраты определяются на средневзвешенной основе.

## **Взносы и дебиторская задолженность по взносам**

16. Взносы признаются в момент их подтверждения донорами в письменной форме.
17. Дебиторская задолженность представляется за вычетом расчетных сокращений поступлений по взносам и сомнительных счетов.
18. Неденежные взносы в форме услуг, непосредственно поддерживающих утвержденные операции и мероприятия, которые имеют бюджетные последствия и поддаются достоверной оценке, подлежат признанию и оцениваются по справедливой стоимости. Такие взносы включают использование помещений, коммунальных услуг, транспортных средств и персонала.
19. Безвозмездно переданные основные средства (ОС) и нематериальные активы оцениваются по справедливой рыночной стоимости и признаются как ОС или поступления по нематериальным активам и взносам.

## **Основные средства**

20. Основные средства первоначально оцениваются по стоимости приобретения. Впоследствии ОС учитываются по стоимости приобретения за вычетом накопленной амортизации и убытков от обесценения. Затраты по займам, если таковые имеются, не капитализируются. Безвозмездно полученные ОС оцениваются по справедливой рыночной стоимости и признаются как ОС и поступления по взносам. Амортизация ОС начисляется в течение срока их службы по методу линейного списания, за исключением земли, которая не подлежит амортизации. Ниже указаны расчетные сроки службы по категориям ОС.

---

<sup>2</sup> К числу показателей справедливой стоимости для продовольственных товаров, переданных в качестве неденежного взноса, относятся цены мирового рынка, цены Конвенции об оказании продовольственной помощи и цена, указанная в счете донора.

Категория	Расчетный срок службы (лет)
Здания	
Постоянные	40
Временные	5
Компьютерное оборудование	3
Офисное оборудование	3
Офисные принадлежности и средства	5
Средства обеспечения безопасности и охраны	3
Телекоммуникационное оборудование	3
Транспортные средства	5
Оборудование мастерских	3

21. Улучшения арендованной собственности признаются в качестве активов, они оцениваются по стоимости приобретения и амортизируются в течение наименьшего из двух сроков: оставшегося срока службы таких улучшений или срока аренды.
22. Оценки всех активов на предмет амортизации проводятся не реже одного раза в год.

## Нематериальные активы

23. Нематериальные активы первоначально оцениваются по стоимости приобретения. Впоследствии нематериальные активы учитываются по первоначальной стоимости за вычетом накопленной амортизации и убытков от обесценения. Безвозмездно полученные нематериальные активы оцениваются по справедливой рыночной стоимости и признаются как нематериальные активы и поступления по взносам.
24. Амортизация рассчитывается на весь расчетный срок полезного использования по линейному методу. Ниже указаны расчетные сроки полезного использования по категориям нематериальных активов.

Категория	Расчетный срок службы (лет)
Программное обеспечение, созданное собственными силами	6
Программное обеспечение, приобретенное из внешних источников	3
Лицензии и права, авторские права и прочие нематериальные активы	3

## Вознаграждения работникам

25. ВПП признает следующие категории вознаграждений работникам:
- краткосрочные вознаграждения работникам, которые подлежат выплате в течение 12 месяцев по окончании отчетного периода, в котором сотрудники оказывают соответствующую услугу;
  - вознаграждения по окончании трудовой деятельности; и
  - прочие долгосрочные вознаграждения работникам.
26. ВПП является участником Объединенного пенсионного фонда персонала Организации Объединенных Наций (ОПФПООН), который был создан Генеральной Ассамблеей Организации Объединенных Наций для обеспечения выплат по старости, кончине, нетрудоспособности и соответствующих пособий сотрудникам. Пенсионный фонд представляет собой финансируемую программу ряда работодателей с фиксированным уровнем выплат. Согласно Статье 3 b) Положений Фонда, в состав Фонда могут входить специализированные учреждения, а также любые другие международные, межправительственные организации, участвующие в общей системе окладов, вознаграждений и прочих условий службы Организации Объединенных Наций и специализированных учреждений.
27. По этой программе организации-участницы несут актуарные риски, связанные с нынешними и бывшими сотрудниками других организаций-участниц Фонда, что приводит к отсутствию последовательной и надежной основы для распределения обязательств или активов программы, а также издержек между участвующими в программе организациями. Как и другие организации-участницы Фонда, ВПП и ОПФПООН не имеют возможности с достаточной для целей бухгалтерского учета достоверностью определить пропорциональную долю ВПП в определенных обязательствах по выплатам, в активах программы и в связанных с программой издержках. Исходя из этого, ВПП рассматривает данную программу как программу с установленными взносами, что соответствует положениям МСФО ОС 25. В отчете о финансовых результатах взносы в программу, выплачиваемые ВПП в ходе финансового периода, признаются как расходы.

## Резервы и условные обязательства

28. Резервы создаются для покрытия будущих обязательств и расходов, в отношении которых у ВПП имеется юридическое или конклюдентное обязательство в результате прошлых событий, и ВПП, вероятно, потребуется выполнить это обязательство.
29. Информация о других обязательствах по расходованию средств, которые не удовлетворяют критериям их признания в качестве обязательств, раскрывается в примечаниях к финансовым отчетам в качестве условных обязательств, наличие которых будет подтверждено только наступлением или ненаступлением одного или нескольких будущих событий, которые не полностью находятся под контролем ВПП.

## Система учета для фондов и сегментная отчетность

30. Фонд является самостоятельной балансовой и учетной единицей, создаваемой для учета операций, преследующих конкретную задачу или цель. Фонды выделяются в отдельные учетные единицы в целях осуществления конкретных видов деятельности или достижения определенных целей с учетом специальных правил, ограничений или лимитов. Финансовая отчетность готовится на основе данных бухгалтерского учета отдельных фондов и показывает консолидированное положение всех фондов ВПП на конец периода. Балансы фондов отражают сальдо поступлений и расходов нарастающим итогом.
31. Сегмент – это различимый вид деятельности или набор видов деятельности, финансовая информация по которым сообщается отдельно, чтобы оценить результаты прошлой деятельности организации по достижению ее целей и принять решения о будущем распределении ресурсов. ВПП делит все виды деятельности по проектам, операциям и фондам на три сегмента: i) фонды по категориям программ; ii) Общий фонд и специальные счета; и iii) двусторонние операции и целевые фонды. ВПП представляет отчеты по операциям внутри каждого сегмента в течение финансового периода и по балансам на конец периода.
32. Фонды по категориям программ представляют собой учетную единицу, созданную Советом для учета взносов, поступлений и расходов по всем категориям программ. Категории программ включают деятельность в целях развития, чрезвычайную помощь, помощь по линии длительных операций и специальные операции.
33. Общий фонд представляет собой учетную единицу, созданную для отражения на отдельных счетах возмещения косвенных расходов на поддержку (КРП), различных поступлений, операционного резерва и полученных взносов, которые не отнесены на конкретную категорию программ, проект или двусторонний проект. Специальные счета создаются Директором-исполнителем на основании Финансового положения 5.1 для специальных взносов или денежных средств, ассигнованных на конкретные виды деятельности, а остатки по специальным счетам могут переноситься на следующий финансовый период.
34. Двусторонние операции и целевые фонды также являются различимыми составляющими Фонда ВПП. Они создаются Директором-исполнителем на основании Финансового положения 5.1 для учета взносов, цели, назначения и процедуры отчетности по которым были согласованы с донором на основании специальных соглашений о целевом финансировании.
35. Резервы создаются в Общем фонде с целью оказания операционной поддержки. Операционный резерв создается в Общем фонде в соответствии с Финансовым положением 10.5 для обеспечения непрерывности деятельности в случае временной нехватки ресурсов. Помимо Операционного резерва, Совет может создавать другие резервы.

36. Для ведения деятельности, которая, согласуясь с целями ВПП, выходит за рамки ее обычной деятельности, ВПП может заключать соглашения с третьими сторонами (СТС). СТС не учитываются в качестве поступлений или расходов ВПП. В конце года чистый остаток кредиторской или дебиторской задолженности в отношении третьих сторон показывается в качестве кредиторской или дебиторской задолженности в отчете о финансовом состоянии по Общему фонду. Плата за обслуживание, взимаемая в связи с СТС, включается в прочие поступления.

## Сопоставление бюджета

37. Бюджет ВПП готовится на основе обязательств, а финансовые отчеты – на основе начислений. В отчете о финансовых результатах расходы классифицируются по характеру расходов, в то время как в отчете о сопоставлении бюджетных и фактических сумм расходы классифицируются по функциональному признаку по категориям расходов ВПП.
38. Бюджеты прямых расходов на операции утверждаются либо непосредственно Советом, либо уполномоченными им органами. Кроме того, Совет ежегодно утверждает План управления, и в том числе ассигнования на поддержку программ и на административные расходы и приоритетные общеорганизационные инициативы. Впоследствии бюджеты могут корректироваться либо непосредственно Советом, либо уполномоченными им органами.
39. Отчет V "Сопоставление бюджетных и фактических сумм" позволяет сравнить итоговый бюджет с фактическими суммами, рассчитанными на той же основе, что и соответствующие бюджетные суммы. Поскольку базы, которые используются для подготовки бюджета и финансовых отчетов, различаются, в Примечании 6 фактические суммы, представленные в Отчете V, сверяются относительно фактических сумм, представленных в Отчете IV "Движение денежных средств".

## Примечание 2.1. Денежные средства и их эквиваленты

	2014 год	2013 год
	<i>млн долл. США</i>	
<b>Денежные средства и их эквиваленты</b>		
Банковская и кассовая наличность в штаб-квартире	111,1	58,8
Банковская и кассовая наличность в региональных бюро и страновых отделениях	122,6	64,4
Счета денежных рынков и депозитные счета в штаб-квартире	388,1	334,2
Денежные средства и их эквиваленты под управлением инвестиционных менеджеров	200,2	195,3
<b>Итого, денежные средства и их эквиваленты</b>	<b>822,0</b>	<b>652,7</b>

40. Денежные средства для немедленного использования хранятся на кассовых и банковских счетах. Остатки средств на счетах денежного рынка и депозитных счетах могут быть задействованы в сжатые сроки.

## Примечание 2.2. Краткосрочные инвестиции

	2014 год	2013 год
	<i>млн долл. США</i>	
<b>Краткосрочные инвестиции</b>		
Краткосрочные инвестиции	846,1	775,5
Ликвидная доля долгосрочных инвестиций	7,9	8,0
<b>Итого, краткосрочные инвестиции</b>	<b>854,0</b>	<b>783,5</b>

41. Краткосрочные инвестиции поделены на два портфельных транша с отдельными инвестиционными горизонтами и отдельными руководящими принципами и ограничениями для инвестиционной деятельности. В 2014 году риски, связанные с краткосрочными инвестициями, не претерпели существенных изменений. В контексте рыночной конъюнктуры, характеризующейся низкой абсолютной доходностью, они остались на очень низком уровне.
42. По состоянию на 31 декабря 2014 года краткосрочные инвестиции оценивались в 846,1 млн долл. США (на 31 декабря 2013 года – 775,5 млн долл. США). Из этой суммы 371,6 млн долл. США приходятся на облигации, выпущенные или гарантированные правительствами или госучреждениями (492,9 млн долл. США по состоянию на 31 декабря 2013 года); 312,8 млн долл. США – на корпоративные облигации (193,0 млн долл. США по состоянию на 31 декабря 2013 года) и 161,7 млн долл. США на обеспеченные активами ценные бумаги (89,6 млн долл. США по состоянию на 31 декабря 2013 года). Данные инвестиции указаны по справедливой стоимости на основании оценки, предоставленной независимым банком-депозитарием, ответственным за администрирование и хранение ценных бумаг.
43. По состоянию на 31 декабря 2014 года использование производных ценных бумаг для краткосрочных инвестиций было ограничено долговыми фьючерсами, а подверженность рискам, связанным с производными ценными бумагами,



считалась незначительной. Номинальная сумма производных финансовых инструментов в портфеле инвестиций составляет 21,6 млн долл. США (60,4 млн долл. США по состоянию на 31 декабря 2013 года).

44. Ниже показано движение на счетах краткосрочных инвестиций в течение года.

	2013 год	Чистое увеличение/ (уменьшение)	Полученные/ амортизированные проценты	Чистая реализованная прибыль/ (убытки)	Чистая нереализованная прибыль/ (убытки)	2014 год
<i>млн долл. США</i>						
Краткосрочные инвестиции	775,5	65,2	9,4	(5,2)	1,2	846,1
Ликвидная доля долгосрочных инвестиций	8,0	(0,5)	0,4	-	-	7,9
<b>Итого, краткосрочные инвестиции</b>	<b>783,5</b>	<b>64,7</b>	<b>9,8</b>	<b>(5,2)</b>	<b>1,2</b>	<b>854,0</b>

45. В 2014 году сумма краткосрочных инвестиций увеличилась на 70,5 млн долл. США. Это увеличение включает чистую нереализованную прибыль в размере 1,2 млн долл. США, показанную в Отчете о движении денежных средств по статье сверки профицита с потоком денежных средств от оперативной деятельности, и амортизированные проценты на ликвидную долю долгосрочных инвестиций в размере 0,4 млн долл. США, которые также показаны по статье сверки как часть увеличения амортизированной стоимости долгосрочных инвестиций на сумму в 4,3 млн долл. США. Остаток средств, за вычетом перевода долгосрочных инвестиций на сумму 7,6 млн долл. США в краткосрочные, составил 61,3 млн долл. США, и этот остаток показан в Отчете о движении денежных средств по статье инвестиционной деятельности.

### Примечание 2.3. Дебиторская задолженность по взносам

	2014 год	2013 год
<i>млн долл. США</i>		
<b>Состав:</b>		
Ликвидная	2 099,8	1 774,1
Неликвидная	93,1	165,7
<b>Итого, чистая дебиторская задолженность по взносам</b>	<b>2 192,9</b>	<b>1 939,8</b>



	2014 год	2013 год
	млн долл. США	
Дебиторская задолженность по взносам в денежной форме	2 166,5	1 913,2
Дебиторская задолженность по взносам в неденежной форме	123,9	109,3
<b>Всего, дебиторская задолженность по взносам до поправки</b>	<b>2 290,4</b>	<b>2 022,5</b>
Поправка на сокращение поступлений по взносам	(75,9)	(63,6)
Поправка на сомнительные счета	(21,6)	(19,1)
<b>Итого, чистая дебиторская задолженность по взносам</b>	<b>2 192,9</b>	<b>1 939,8</b>

46. Ликвидная дебиторская задолженность по взносам – это подтвержденная задолженность по взносам, которые подлежат выплате в течение 12 месяцев, а неликвидная – это задолженность по взносам, срок уплаты которых наступает по прошествии 12 месяцев с 31 декабря 2014 года.
47. Дебиторская задолженность включает взносы доноров в фонды по категориям программ, фонды двусторонних операций, целевые фонды или Общий фонд и на специальные счета. Взносы доноров могут оговариваться условиями, которые требуют от ВПП использовать этот взнос на конкретный проект, вид деятельности или в конкретной стране в оговоренный срок.
48. Ниже в таблице показан состав дебиторской задолженности в разбивке по годам подтверждения.

Год подтверждения	2014 год		2013 год	
	млн долл. США	%	млн долл. США	%
2014	2 061,1	88		
2013	198,9	8	1 695,6	83
2012 год и ранее	97,2	4	347,0	17
<b>Итого</b>	<b>2 357,2</b>	<b>100</b>	<b>2 042,6</b>	<b>100</b>
Поправка на курсовую разницу (дебиторская задолженность по взносам в валютах, отличных от долл. США)	(66,8)	-	(20,1)	-
<b>Всего, дебиторская задолженность по взносам до поправки</b>	<b>2 290,4</b>	<b>100</b>	<b>2 022,5</b>	<b>100</b>

49. Дебиторская задолженность по взносам показана с учетом сомнительных счетов и поправки на сокращение поступлений по статье взносов.
50. Поправка на сокращение поступлений по статье взносов представляет собой расчетную сумму любых сокращений дебиторской задолженности по взносам и соответствующих поступлений, когда финансирование проекта, для которого предусмотрены соответствующие взносы, более не требуется. Размер этой поправки определяется, исходя из прошлого опыта.

51. Ниже показано изменение поправки на сокращение поступлений по статье взносов в течение 2014 года.

	2013 год	Использование	Увеличение/ (уменьшение)	2014 год
	<i>млн долл. США</i>			
<b>Итого, поправка на сокращение поступлений по взносам</b>	<b>63,6</b>	<b>(66,6)</b>	<b>78,9</b>	<b>75,9</b>

52. В течение 2014 года сокращение поступлений по статье взносов составило 66,6 млн долл. США. Это сокращение учитывается как использование поправки на сокращение поступлений по статье взносов и отражается в Отчете о финансовом состоянии. На 31 декабря 2014 года итоговый размер необходимой поправки, согласно расчетам, составил 75,9 млн долл. США. Соответственно, увеличение на сумму 78,9 млн долл. США было учтено как поправка к сумме денежных поступлений за период по статье взносов и отражено в Отчете о финансовых результатах.

53. Поправка на сомнительные счета отражает ожидаемые списания дебиторской задолженности по взносам, когда расходы уже были произведены, но финансирование от доноров не ожидается. Для фактических списаний на суммы, превышающие 5 000 долл. США, требуются перевод средств из Общего фонда и получение санкции Директора-исполнителя.

54. Поправка на сомнительные счета рассчитывается, исходя из показанных ниже процентных коэффициентов, применяемых к просроченной дебиторской задолженности по взносам.

Просрочка дебиторской задолженности по взносам:	%
Более 4 лет	75
3 - 4 года	25
2 - 3 года	5
0 - 2 года	0

55. Ниже показано изменение поправки на сомнительные счета в течение 2014 года.

	2013 год	Использование	Увеличение/ (уменьшение)	2014 год
	<i>млн долл. США</i>			
<b>Итого, поправка на сомнительные счета</b>	<b>19,1</b>	<b>(4,4)</b>	<b>6,9</b>	<b>21,6</b>

56. В течение 2014 года сумма списаний дебиторской задолженности по взносам составила 4,4 млн долл. США. Указанные списания учитываются как использование поправки на сомнительные счета и отражаются в Отчете о финансовом состоянии. На 31 декабря 2014 года итоговый размер необходимой

поправки на сомнительные счета, по расчетам, составлял 21,6 млн долл. США. Соответственно, увеличение на сумму в 6,9 млн долл. США было учтено в расходной части за этот период и показано в Отчете о финансовых результатах.

## Примечание 2.4. Запасы

57. В приводимых ниже таблицах показано движение средств по статьям продовольственных и непродовольственных товаров в течение года. В первой таблице показана общая стоимость запасов как продовольственных, так и непродовольственных товаров, согласно Отчету о финансовом состоянии. Во второй таблице приводятся данные сверки запасов продовольственных товаров, которые отражают запасы на начало периода и прирост в течение года за вычетом стоимости распределенной продовольственной помощи и поправки на обесценение, применявшейся в течение года.

	2014 год	2013 год
	<i>млн долл. США</i>	
Продовольственные товары в наличии	442,3	539,0
Продовольственные товары в пути	123,5	112,8
<b>Итого, продовольственные товары</b>	<b>565,8</b>	<b>651,8</b>
Минус поправка на обесценение – продовольственные товары	(2,8)	(3,0)
<b>Итого, продовольственные товары</b>	<b>563,0</b>	<b>648,8</b>
Непродовольственные товары	15,8	16,2
Минус поправка на обесценение – непродовольственные товары	(0,2)	(0,1)
<b>Итого, непродовольственные товары</b>	<b>15,6</b>	<b>16,1</b>
<b>Всего, запасы</b>	<b>578,6</b>	<b>664,9</b>

Результаты сверки по продовольственным товарам	2014 год	2013 год
	<i>млн долл. США</i>	
Запасы на начало года	648,8	694,4
За вычетом поправки на обесценение	3,0	2,9
Закуплено продовольственных товаров	1 185,8	1 144,1
Получено в натуральной форме	444,6	543,5
Транспортные и смежные расходы	271,2	315,7
<b>Итого, в наличии для распределения</b>	<b>2 553,4</b>	<b>2 700,6</b>
Минус: распределенные продовольственные товары	1 987,6	2 048,8
Поправка на обесценение – продовольственные товары	(2,8)	(3,0)
<b>Всего, продовольственные товары</b>	<b>563,0</b>	<b>648,8</b>

58. Согласно Отчету о финансовых результатах деятельности, в 2014 году было распределено продовольственных и непродовольственных товаров на сумму 1 988,5 млн долл. США (в 2013 году – 2 053,4 млн долл. США). Из этой суммы 1 987,6 млн долл. США приходятся на продовольственные товары, а

0,9 млн долл. США – на непродовольственные товары (в 2013 году, соответственно, 2 048,8 млн долл. США и 4,6 млн долл. США).

59. Для продовольственных товаров в стоимость запасов включены расходы, понесенные до первого пункта их ввоза в страну, получающую помощь. Они включают расходы на закупку, морскую перевозку, портовые издержки и в отношении продовольствия для стран, не имеющих выхода к морю, – перевозку наземным транспортом через страны транзита.
60. Данные о количестве продовольственных товаров, полученные из систем отслеживания продовольственных товаров ВПП, подтверждаются путем физической инвентаризации запасов и оцениваются на средневзвешенной основе.
61. Запасы включают непродовольственные товары, хранящиеся на складах ВПП в Дубае и в различных стратегических местах хранения, управляемых сетью складов гуманитарной помощи Организации Объединенных Наций.
62. Непродовольственные товары включают: сборные здания/склады, складские палатки, установки для очистки воды, энергоустановки на солнечной энергии, спутниковые телефоны, пуленепробиваемые покрывала, шины, автотранспортные средства и запчасти.
63. Запасы продовольственных товаров по состоянию на 31 декабря 2014 года составляли 0,9 млн тонн на сумму 565,8 млн долл. США. По состоянию на 31 декабря 2013 года запасы составляли 1,1 млн тонн на сумму 651,8 млн долл. США.
64. Поправка на обесценение позволяет учесть возможный ущерб или утрату товарно-материальных запасов. Эта поправка, рассчитываемая на основании прошлого опыта, была установлена в размере 0,49% от общего объема продовольственных товаров и 1,04% от общего объема непродовольственных товаров. В 2013 году поправка для продовольственных товаров составляла 0,45%, а для непродовольственных товаров – 0,7%. Запасы оцениваются за вычетом любого обесценения или устаревания. Согласно Отчету о финансовом состоянии, в 2014 году 7,0 млн долл. США, представляющие собой общую сумму обесценения продовольственных товаров, и 0,2 млн долл. США, представляющие собой общую сумму обесценения непродовольственных товаров, учтены в качестве использования поправки на обесценение. По состоянию на 31 декабря 2014 года итоговая необходимая поправка на обесценение, согласно расчетам, составляет 3,0 млн долл. США. Соответственно, увеличение поправки на обесценение в размере 7,1 млн долл. США отражено в Отчете о финансовых результатах.
65. Ниже показаны изменения размера поправок на обесценение в течение 2014 года.

	2013 год	Использование	Увеличение / (уменьшение)	2014 год
	<i>млн долл. США</i>			
Поправка на обесценение – продовольственные товары	3,0	(7,0)	6,8	2,8
Поправка на обесценение – непродовольственные товары	0,1	(0,2)	0,3	0,2
<b>Итого, поправка</b>	<b>3,1</b>	<b>(7,2)</b>	<b>7,1</b>	<b>3,0</b>

## Примечание 2.5. Прочая дебиторская задолженность

	2014 год	2013 год
	<i>млн долл. США</i>	
Авансы поставщикам	35,5	36,3
Авансы сотрудникам	29,9	28,6
Дебиторская задолженность по СТС (см. Примечание 11)	6,8	21,9
Другая дебиторская задолженность	81,6	74,5
<b>Итого, прочая дебиторская задолженность до поправки</b>	<b>153,8</b>	<b>161,3</b>
<b>Поправка на сомнительные счета</b>	<b>(31,6)</b>	<b>(23,9)</b>
<b>Итого, чистая прочая дебиторская задолженность</b>	<b>122,2</b>	<b>137,4</b>

66. Авансы поставщикам представляют собой авансовые платежи до поставки товаров и услуг.
67. Авансы сотрудникам представляют собой пособия на образование, субсидии на аренду жилья, авансы на покрытие путевых расходов и прочие обязательства перед сотрудниками. Данные авансы являются беспроцентными в соответствии с правилами и положениями о персонале.
68. Другая дебиторская задолженность включает суммы, причитающиеся с клиентов за предоставленные услуги, начисленные проценты и возмещение налога на добавленную стоимость в случаях, когда правительствами не было предоставлено прямого освобождения от налогов.
69. Прочая дебиторская задолженность рассматривается на предмет определения необходимости внесения поправки на сомнительные счета. На 31 декабря 2014 года итоговая необходимая поправка, согласно расчетам, составила 31,6 млн долл. США; данная сумма включает дебиторскую задолженность по возмещению налога на добавленную стоимость в размере 30,6 млн долл. США и другую дебиторскую задолженность в размере 1,0 млн долл. США (в 2013 году 23,4 млн долл. США – дебиторская задолженность по возмещению налога на добавленную стоимость и 0,5 млн долл. США – другая дебиторская задолженность).
70. Ниже показано изменение поправки на сомнительные счета в течение 2014 года.

	2013 год	Использование	Увеличение / (уменьшение)	Поправка на переоценку	2014 год
	<i>млн долл. США</i>				
<b>Итого, поправка на сомнительные счета</b>	<b>23,9</b>	<b>-</b>	<b>9,3</b>	<b>(1,6)</b>	<b>31,6</b>

71. В течение 2014 года списания прочей дебиторской задолженности не производились.
72. Поправка на переоценку отражает переоценку поправки на сомнительные счета в валюте, отличной от долл. США.

73. На 31 декабря 2014 года итоговый размер необходимой поправки, согласно расчетам, составил 31,6 млн долл. США. Соответственно, увеличение на сумму 9,3 млн долл. США было учтено в расходной части за этот период и показано в Отчете о финансовых результатах.

## Примечание 2.6. Долгосрочные инвестиции

	2014 год	2013 год
	млн долл. США	
СТРИПС Казначейства США	77,0	80,8
Ликвидная часть (см. Примечание 2.2)	(7,9)	(8,0)
<b>Неликвидная часть, СТРИПС Казначейства США</b>	<b>69,1</b>	<b>72,8</b>
Облигации	187,8	173,9
Акции	192,0	180,8
<b>Итого, облигации и акции</b>	<b>379,8</b>	<b>354,7</b>
<b>Всего, долгосрочные инвестиции</b>	<b>448,9</b>	<b>427,5</b>

74. Долгосрочные инвестиции включают инвестиции в СТРИПС и инвестиции в облигации и акции.
75. СТРИПС Казначейства США были приобретены в сентябре 2001 года и удерживаются до погашения. Сроки погашения ценных бумаг распределены на 30-летний период для финансирования выплаты процентов и основной суммы задолженности по долгосрочному товарному кредиту одного из государственных учреждений страны-донора (см. Примечание 2.13), номинированного в той же валюте, что и СТРИПС, на тот же период. СТРИПС не приносят номинального процента и были приобретены со скидкой от их номинальной стоимости; скидка была непосредственно связана с существующими процентными ставками в размере 5,50% на момент приобретения и сроками погашения соответствующих СТРИПС. Ликвидная часть СТРИПС равняется сумме, необходимой для выплаты текущих обязательств по долгосрочному кредиту.
76. Изменения рыночной стоимости инвестиций в СТРИПС не признаются. По состоянию на 31 декабря 2014 года рыночная стоимость этих инвестиций составляла 96,9 млн долл. США (на 31 декабря 2013 года – 96,7 млн долл. США).
77. Инвестиции в долговые и долевыми инструментами учитываются как предназначенные для финансирования обязательств по пенсионным выплатам и их использование для поддержки текущей деятельности ВПП не предполагается. Хотя данные инвестиции зарезервированы для указанных целей и не предназначены для финансирования текущих операций, на эти инвестиции не распространяются какие-либо особые юридические ограничения и они не рассматриваются как пенсионные активы по смыслу МСФО ОС 25 "Вознаграждения работникам".
78. Инвестиции в акции осуществляются через шесть региональных фондов, которые воспроизводят состав и параметры индекса "Morgan Stanley Capital International

(MSCI) All Country World Index". Указанный индекс является общепризнанным индексом акций на всех мировых рынках. Такая структура инвестиций обеспечивает участие в глобальных рынках акций на пассивной основе с рисками и прибылью, отражающими динамику индекса MSCI по всем странам мира.

79. Увеличение стоимости долгосрочных инвестиций в облигации и акции в размере 25,1 млн долл. США было обусловлено ростом стоимости инвестиционных активов и инвестициями в облигации и акции денежных средств из фондов и проектов, связанных с обязательствами по выплате вознаграждений работникам. В соответствии с политикой ВПП по распределению активов, переведенные денежные средства в сумме 21,0 млн долл. США (из средств, выделяемых для выполнения обязательств по выплате вознаграждений работникам) инвестируются таким образом, чтобы 50% приходилось на глобальные облигации и 50% – на глобальные акции. Данные инвестиции указаны по справедливой стоимости на основании оценки, предоставленной независимым банком-депозитарием, ответственным за администрирование и хранение ценных бумаг.
80. Ниже показано движение долгосрочных инвестиций в течение 2014 года.

	2013 год	Увеличение / (уменьшение)	Полученные / амортизированные проценты	Чистая реализованная прибыль/ (убытки)	Чистая нереализованная прибыль/ (убытки)	2014 год
<i>млн долл. США</i>						
Облигации и акции	354,7	21,0	5,4	(1,9)	0,6	379,8
Инвестиции в СТРИПС	72,8	(7,6)	3,9	-	-	69,1
<b>Итого, долгосрочные инвестиции</b>	<b>427,5</b>	<b>13,4</b>	<b>9,3</b>	<b>(1,9)</b>	<b>0,6</b>	<b>448,9</b>

81. В 2014 году сумма долгосрочных инвестиций выросла на 21,4 млн долл. США. Долгосрочные инвестиции в облигации и акции рассматриваются как финансовые активы, имеющиеся в наличии для продажи; исключение составляют инвестиции в производные инструменты по форвардным контрактам на валютных рынках (номинальной стоимостью 19,9 млн долл. США), которые рассматриваются как финансовые активы, предназначенные для торговли. Таким образом, в соответствии с МСФО ОС, чистая нереализованная прибыль в размере 14,2 млн долл. США, связанная с этими финансовыми активами, рассматриваемыми как имеющиеся в наличии для продажи, переводится в чистые активы и отражается в Отчете об изменении чистых активов. Чистый неререализованный убыток в размере 3,2 млн долл. США, связанный с производными инструментами по форвардным контрактам на валютных рынках, и чистый неререализованный убыток в размере 10,4 млн долл. США, связанный с курсовыми разницеми по денежным позициям, отражены в Отчете о финансовых результатах. Амортизированные проценты на инвестиции в СТРИПС в размере 3,9 млн долл. США показаны в Отчете о движении денежных средств по статье сверки профицита с потоком денежных средств от оперативной деятельности как часть увеличения амортизированной стоимости долгосрочных инвестиций на сумму 4,3 млн долл. США. Остаток средств, за вычетом перевода долгосрочных инвестиций на сумму 7,6 млн долл. США в краткосрочные, составил

24,5 млн долл. США и показан в Отчете о движении денежных средств по статье инвестиционной деятельности.

## Примечание 2.7. Основные средства

	Стоимость приобретения			Накопленная амортизация				Чистая балансовая стоимость	
	На 31 декабря 2013 года	Прирост	Выбытие/передачи	На 31 декабря 2014 года	На 31 декабря 2013 года	Расходы на амортизацию	Выбытие/передачи	На 31 декабря 2014 года	На 31 декабря 2014 года
<i>млн долл. США</i>									
Здания									
Постоянные	16,1	6,4	(0,1)	22,4	(1,6)	(0,5)	-	(2,1)	20,3
Временные	54,0	14,1	(1,6)	66,5	(26,1)	(11,1)	1,2	(36,0)	30,5
Компьютерное оборудование	9,1	0,9	(0,1)	9,9	(7,0)	(1,3)	-	(8,3)	1,6
Офисное оборудование	19,1	5,2	(1,0)	23,3	(15,0)	(3,0)	0,7	(17,3)	6,0
Офисные принадлежности и средства	0,4	-	-	0,4	(0,2)	-	-	(0,2)	0,2
Средства обеспечения безопасности и охраны	4,2	1,1	(0,1)	5,2	(2,8)	(0,9)	0,1	(3,6)	1,6
Телекоммуникационное оборудование	5,7	1,9	(0,1)	7,5	(4,1)	(1,2)	0,1	(5,2)	2,3
Транспортные средства	107,0	26,7	(3,8)	129,9	(59,3)	(19,3)	3,2	(75,4)	54,5
Оборудование мастерских	3,6	1,1	(0,1)	4,6	(2,1)	(1,0)	-	(3,1)	1,5
Благоустройство арендованной собственности	17,1	2,0	(0,6)	18,5	(9,8)	(2,8)	0,4	(12,2)	6,3
Основные активы в стадии строительства	2,4	0,3	(2,3)	0,4	-	-	-	-	0,4
<b>Итого</b>	<b>238,7</b>	<b>59,7</b>	<b>(9,8)</b>	<b>288,6</b>	<b>(128,0)</b>	<b>(41,1)</b>	<b>5,7</b>	<b>(163,4)</b>	<b>125,2</b>



	Стоимость приобретения			Накопленная амортизация				Чистая балансовая стоимость	
	На 31 декабря 2012 года	Прирост	Выбытие/передачи	На 31 декабря 2013 года	На 31 декабря 2012 года	Расходы на амортизацию	Выбытие/передачи	На 31 декабря 2013 года	
<i>млн долл. США</i>									
Здания									
Постоянные	11,9	4,2	-	16,1	(1,3)	(0,3)	-	(1,6)	14,5
Временные	46,6	8,8	(1,4)	54,0	(17,0)	(9,9)	0,8	(26,1)	27,9
Компьютерное оборудование	7,8	1,4	(0,1)	9,1	(5,3)	(1,8)	0,1	(7,0)	2,1
Офисное оборудование	16,8	2,6	(0,3)	19,1	(12,3)	(3,1)	0,4	(15,0)	4,1
Офисные принадлежности и средства	0,3	0,1	-	0,4	(0,2)	-	-	(0,2)	0,2
Средства обеспечения безопасности и охраны	2,9	1,3	-	4,2	(2,0)	(0,8)	-	(2,8)	1,4
Телекоммуникационное оборудование	4,5	1,3	(0,1)	5,7	(3,0)	(1,1)	-	(4,1)	1,6
Транспортные средства	90,4	17,6	(1,0)	107,0	(40,7)	(19,3)	0,7	(59,3)	47,7
Оборудование мастерских	3,3	0,4	(0,1)	3,6	(1,4)	(0,8)	0,1	(2,1)	1,5
Благоустройство арендованной собственности	15,1	2,2	(0,2)	17,1	(7,1)	(2,8)	0,1	(9,8)	7,3
Основные активы в стадии строительства	1,2	2,2	(1,0)	2,4	-	-	-	-	2,4
<b>Итого</b>	<b>200,8</b>	<b>42,1</b>	<b>(4,2)</b>	<b>238,7</b>	<b>(90,3)</b>	<b>(39,9)</b>	<b>2,2</b>	<b>(128,0)</b>	<b>110,7</b>

82. В 2014 и 2013 году основное увеличение по статье ОС приходилось на временные здания и транспортные средства. Чистые приобретения (после выбытий) за период, закончившийся 31 декабря 2014 года, составили в общей сложности 49,9 млн долл. США (на 31 декабря 2013 года – 37,9 млн долл. США), из которых 0,7 млн долл. США приходятся на основные средства, безвозмездно полученные в натуральной форме. Приобретение и выбытие ОС отражается в Отчете о финансовом состоянии, а понесенные в течение года расходы на амортизацию в размере 41,1 млн долл. США отражаются в Отчете о финансовых результатах (в 2013 году – 39,9 млн долл. США).
83. Основные средства капитализируются, если их стоимость больше или равна пороговому пределу, установленному на уровне 5 000 долл. США. Амортизация начисляется на весь расчетный срок службы линейным методом. Указанный пороговый уровень периодически пересматривается.
84. Активы ежегодно оцениваются на предмет любого снижения их стоимости. Переоценка, проведенная в 2014 году, не выявила снижения стоимости каких-либо ОС.

## Примечание 2.8. Нематериальные активы

	Стоимость приобретения			Накопленная амортизация					Чистая балансовая стоимость
	На 31 декабря 2013 года	Прирост	Выбытие/передачи	На 31 декабря 2014 года	На 31 декабря 2013 года	Расходы на амортизацию	Выбытие/передачи	На 31 декабря 2014 года	На 31 декабря 2014 года
<i>млн долл. США</i>									
Программное обеспечение, созданное собственными силами	50,0	1,1	(0,1)	51,0	(35,9)	(8,4)	-	(44,3)	6,7
Программное обеспечение, приобретенное из внешних источников	2,7	-	-	2,7	(1,8)	(0,7)	-	(2,5)	0,2
Лицензии и права	0,6	-	-	0,6	(0,4)	(0,1)	-	(0,5)	0,1
Нематериальные активы в стадии разработки	0,7	1,2	-	1,9	-	-	-	-	1,9
<b>Итого, нематериальные активы</b>	<b>54,0</b>	<b>2,3</b>	<b>(0,1)</b>	<b>56,2</b>	<b>(38,1)</b>	<b>(9,2)</b>	<b>-</b>	<b>(47,3)</b>	<b>8,9</b>

	Стоимость приобретения			Накопленная амортизация					Чистая балансовая стоимость
	На 31 декабря 2012 года	Прирост	Выбытие/передачи	На 31 декабря 2013 года	На 31 декабря 2012 года	Расходы на амортизацию	Выбытие/передачи	На 31 декабря 2013 года	На 31 декабря 2013 года
<i>млн долл. США</i>									
Программное обеспечение, созданное собственными силами	48,2	1,8	-	50,0	(27,8)	(8,1)	-	(35,9)	14,1
Программное обеспечение, приобретенное из внешних источников	2,5	0,2	-	2,7	(0,9)	(0,9)	-	(1,8)	0,9
Лицензии и права	0,5	0,1	-	0,6	(0,3)	(0,1)	-	(0,4)	0,2
Нематериальные активы в стадии разработки	1,9	0,7	(1,9)	0,7	-	-	-	-	0,7
<b>Итого, нематериальные активы</b>	<b>53,1</b>	<b>2,8</b>	<b>(1,9)</b>	<b>54,0</b>	<b>(29,0)</b>	<b>(9,1)</b>	<b>-</b>	<b>(38,1)</b>	<b>15,9</b>

85. Нематериальные активы капитализируются, если их стоимость превышает пороговый уровень в 5 000 долл. США, за исключением программного обеспечения, разрабатываемого собственными силами, для которого пороговый уровень составляет 100 000 долл. США. Капитализированная стоимость программного обеспечения, разработанного собственными силами, не включает расходы на научные разработки и техническое обслуживание.

86. Программное обеспечение, разработанное собственными силами, главным образом связано с Информационной сетью и глобальной системой ВПП – проектом адаптации и внедрения системы комплексного планирования общеорганизационных ресурсов. По состоянию на 31 декабря 2014 года сумма капитализированных расходов по проекту составила 4,0 млн долл. США (в 2013 году – 11,9 млн долл. США) за вычетом накопленной амортизации в размере 43,5 млн долл. США (в 2013 году – 35,6 млн долл. США). Указанные

капитализированные расходы включают затраты на этапы разработки и внедрения проекта. Приобретение и выбытие нематериальных активов показано в Отчете о финансовом состоянии, а расходы на амортизацию за год в размере 9,2 млн долл. США показаны в Отчете о финансовых результатах.

## Примечание 2.9. Кредиторская задолженность и начисления

	2014 год	2013 год
	<i>млн долл. США</i>	
Кредиторская задолженность перед поставщиками	122,3	130,5
Кредиторская задолженность перед донорами	23,7	28,0
Разное	50,2	36,8
<b>Итого, кредиторская задолженность</b>	<b>196,2</b>	<b>195,3</b>
Начисления	339,7	303,7
<b>Итого, кредиторская задолженность и начисления</b>	<b>535,9</b>	<b>499,0</b>

87. Кредиторская задолженность перед поставщиками складывается из сумм, подлежащих уплате за товары и услуги, по которым были получены соответствующие счета.
88. Кредиторская задолженность перед донорами представляет собой остаток неизрасходованных взносов по закрытым проектам до возвращения этих средств или их перенаправления на другие программы.
89. Начисления – это обязательства по товарам и услугам, которые были получены или оказаны ВПП в течение года, но соответствующие счета получены не были.
90. Разные счета к оплате включают суммы, подлежащие уплате другим учреждениям Организации Объединенных Наций за полученные услуги, и справедливую стоимость форвардных контрактов на куплю-продажу валюты.

## Примечание 2.10. Резервы

	2014 год	2013 год
	<i>млн долл. США</i>	
Резервы для возврата средств донорам	6,2	10,7

91. Резервы для возврата средств донорам представляют собой средства, которые, по оценкам, необходимо будет вернуть донорам за неиспользованную часть денежных взносов по проектам. Размер таких резервов рассчитывается, исходя из прошлого опыта.

92. Ниже показаны изменения по статье резервов для возврата средств донорам в течение 2014 года.

	2013 год	Использование	Увеличение/ (уменьшение)	2014 год
	<i>млн долл. США</i>			
<b>Резервы для возврата средств донорам</b>	<b>10,7</b>	<b>(4,1)</b>	<b>(0,4)</b>	<b>6,2</b>

93. В 2014 году объем средств, возвращенных донорам, составил 4,1 млн долл. США. Эти возвраты учитываются как использование резервов на возврат средств донорам и показываются в Отчете о финансовом состоянии. На 31 декабря 2014 года итоговый размер необходимых резервов, согласно расчетам, составил 6,2 млн долл. США. Соответственно, уменьшение на сумму 0,4 млн долл. США было учтено как поправка к сумме денежных поступлений за период по статье взносов и отражено в Отчете о финансовых результатах.

## Примечание 2.11. Вознаграждения работникам

	2014 год	2013 год
	<i>млн долл. США</i>	
<b>Состав:</b>		
Ликвидные	10,4	23,7
Неликвидные	555,1	398,1
<b>Итого, обязательства по выплате вознаграждений работникам</b>	<b>565,5</b>	<b>421,8</b>

	2014 год			2013 год
	Актуарная оценка	Оценка ВПП	Итого	
<i>млн долл. США</i>				
Краткосрочные вознаграждения работникам	-	10,4	10,4	23,7
Вознаграждения по окончании трудовой деятельности	457,3	1,5	458,8	326,9
Прочие долгосрочные вознаграждения работникам	90,5	5,8	96,3	71,2
<b>Итого, обязательства по выплате вознаграждений работникам</b>	<b>547,8</b>	<b>17,7</b>	<b>565,5</b>	<b>421,8</b>

### 2.11.1 Оценка обязательств по выплате вознаграждений работникам

94. Объем обязательств по выплате вознаграждений работникам определяется профессиональными актуариями или рассчитывается ВПП на основе данных о персонале и прошлого опыта выплат. По состоянию на 31 декабря 2014 года общая сумма обязательств по выплате вознаграждений работникам составила 565,5 млн долл. США, из которых 547,8 млн долл. США были рассчитаны актуариями и 17,7 млн долл. США – ВПП (на 31 декабря 2013 года, соответственно, 389,4 млн долл. США и 32,4 млн долл. США).
95. Из общей суммы обязательств по выплате вознаграждений работникам в объеме 565,5 млн долл. США 350,9 млн долл. США были отнесены на соответствующие фонды и проекты (на 31 декабря 2013 года – 301,7 млн долл. США). Оставшаяся часть обязательств в объеме 214,6 млн долл. США была отнесена на Общий фонд (на 31 декабря 2013 года – 120,1 млн долл. США). На ежегодной сессии 2010 года Совет утвердил план финансирования необеспеченной части обязательств по выплате вознаграждений работникам, которая в настоящее время отнесена на счет Общего фонда. Этот план финансирования предусматривает ежегодное приростное финансирование стандартных расходов по персоналу на 15-летний период в сумме 7,5 млн долл. США начиная с 2011 года с целью выхода к концу 15-летнего периода на уровень полного финансирования этих обязательств.

### 2.11.2 Актуарные оценки вознаграждений по окончании трудовой деятельности и других вознаграждений в связи с прекращением трудовых отношений

96. Обязательства, вытекающие из выплаты вознаграждений по окончании трудовой деятельности и других вознаграждений в связи с прекращением трудовых отношений, определяются на основании консультаций с профессиональными актуариями. Эти вознаграждения предусмотрены для двух категорий сотрудников; а) для сотрудников категории специалистов и категории общего обслуживания в штаб-квартире, на которых распространяется действие Правил о персонале Продовольственной и сельскохозяйственной организации Объединенных Наций (ФАО) и Правил о персонале Организации Объединенных Наций, и; б) начиная с 1 июля 2014 года для национальных сотрудников ВПП категории специалистов и категории общего обслуживания в страновых отделениях и региональных бюро (в совокупности именуемых "сотрудники местного найма"). Обязательства, возникающие в связи с выплатой вознаграждений по окончании трудовой деятельности и других вознаграждений в связи с прекращением трудовых отношений, определялись ранее с помощью внутренних стоимостных оценок ВПП.

97. Рассчитанные актуариями обязательства по выплате вознаграждений по окончании трудовой деятельности и других вознаграждений в связи с прекращением трудовых отношений по состоянию на 31 декабря 2014 года составили, за вычетом актуарных прибылей и убытков, 547,8 млн долл. США (в 2013 году – 389,4 млн долл. США), из которых 435,0 млн долл. США приходятся на сотрудников категории специалистов и категории общего обслуживания в штаб-квартире и 112,8 млн долл. США приходятся на вознаграждения для сотрудников местного найма.
98. По данным оценки за 2014 год, валовые обязательства ВПП по вознаграждениям с установленными выплатами составили в общей сложности 601,0 млн долл. США (в 2013 году – 425,5 млн долл. США), из которых 510,5 млн долл. США (в 2013 году – 360,8 млн долл. США) приходились на пособия по окончании трудовой деятельности и 90,5 млн долл. США (в 2013 году – 64,7 млн долл. США) – на другие пособия в связи с прекращением трудовых отношений.
99. В соответствии с МСФО ОС 25 актуарные прибыли и убытки в связи с вознаграждениями по окончании трудовой деятельности могут признаваться во временном разрезе с использованием метода коридора. Согласно этому методу, суммы в размере до 10% от обязательств по вознаграждениям с установленными выплатами не признаются в качестве поступлений или расходов, с тем чтобы обеспечить разумную возможность компенсировать прибыли и убытки с течением времени. Прибыли и убытки, превышающие 10% от размера обязательства по вознаграждениям с установленными выплатами, амортизируются в течение среднего оставшегося срока службы работающих сотрудников для каждого вида таких вознаграждений. В отношении других выплат в связи с прекращением трудовых отношений актуарные прибыли и убытки признаются на момент возникновения и метод коридора не применяется.
100. При оценке обязательств по вознаграждениям работникам на 2014 год актуарии рассчитали актуарные убытки по вознаграждениям по окончании трудовой деятельности в сумме, составляющей 53,2 млн долл. США (в 2013 году – 36,1 млн долл. США), и актуарные убытки по другим вознаграждениям в связи с прекращением трудовых отношений в сумме, составляющей 12,4 млн долл. США (актуарная прибыль в 2013 году – 3,1 млн долл. США).

101. Из общей суммы актуарных убытков, составляющей 53,2 млн долл. США, актуарные убытки в размере 52,7 млн долл. США приходятся на План медицинского страхования по окончании трудовой деятельности (ПМС), актуарные убытки в размере 2,1 млн долл. США – на Схему выходных пособий, а актуарные убытки в размере 2,6 млн долл. США – на Резервный фонд Плана компенсационных выплат (см. Примечание 2.11.5.4). Актуарные убытки по Резервному фонду Плана компенсационных выплат превысили 10% от обязательств по вознаграждениям с установленными выплатами. В соответствии с методом коридора, убытки, превышающие 10%, амортизируются в течение среднего оставшегося срока службы работающих сотрудников для каждого вида вознаграждений. Для Резервного фонда Плана компенсационных выплат средний оставшийся срок службы действующих сотрудников составляет 9,6 года.
102. Ежегодные расходы на обязательства по выплате вознаграждений работникам, рассчитанные актуариями, включают амортизацию актуарных прибылей/(убытков).
103. В таблице ниже показано движение на счету обязательств по выплате вознаграждений работникам в 2014 году по оценке актуариев. В составе прочих вознаграждений, связанных с прекращением трудовых отношений, учитываются пособия за накопленные отпуска, переклассифицированные из категории текущих обязательств в отчетности за 2013 год в категорию внеоборотных обязательств в отчетности за 2014 год.

	2013 год	Переклассификация	Использование	Увеличение/ (уменьшение)	2014 год
<i>млн долл. США</i>					
План медицинского страхования по окончании трудовой деятельности	296,3	-	(3,1)	132,0	425,2
Схема выходных пособий	22,3	-	(1,3)	2,9	23,9
Резервный фонд Плана компенсационных выплат	6,8	-	(0,2)	1,6	8,2
Прочие вознаграждения, связанные с прекращением трудовых отношений	64,9	10,0	(3,5)	19,1	90,5
<b>Итого, обязательства по выплате вознаграждений работникам</b>	<b>390,3</b>	<b>10,0</b>	<b>(8,1)</b>	<b>155,6</b>	<b>547,8</b>

### 2.11.3 Краткосрочные вознаграждения работникам

104. Краткосрочные вознаграждения работникам состоят из пособия на ежегодный отпуск и пособия на образование.

### 2.11.4 Вознаграждения по окончании трудовой деятельности

105. Вознаграждения по окончании трудовой деятельности – это планы вознаграждений с установленными выплатами, к которым относятся Планы медицинского страхования по окончании трудовой деятельности, Схема выходных пособий и Резервный фонд Плана компенсационных выплат персоналу.
106. Планы медицинского страхования по окончании трудовой деятельности позволяют участвующим в нем пенсионерам и имеющим на то право членам их



семей участвовать в Плане страхования по основным видам медицинского обслуживания (ПСО) или в Плане медицинского страхования Организации Объединенных Наций (ПМС) в зависимости от категории персонала, к которой они относятся. ПСО могут пользоваться сотрудники категории специалистов и категории общего обслуживания в штаб-квартире, а ПМС – сотрудники местного найма в страновых отделениях и региональных бюро.

107. Система выплат при прекращении службы представляет собой план финансирования выходных пособий, выплачиваемых сотрудникам категории общего обслуживания, местом службы которых является Рим, при прекращении трудовых отношений.
108. Резервный фонд Плана компенсационных выплат представляет собой план, предусматривающий компенсационные выплаты всем работникам, сотрудникам и иждивенцам в случае смерти, увечья или болезни, наступивших в связи с выполнением служебных обязанностей.
109. Эти обязательства включают расходы на обслуживание за 2014\_год за вычетом произведенных выплат.

## 2.11.5 Прочие долгосрочные вознаграждения работникам

110. Прочие долгосрочные вознаграждения работникам включают оплачиваемые поездки в отпуск на родину и ряд пособий в связи с прекращением трудовых отношений, а именно денежную компенсацию за неиспользованный отпуск, пособие в связи со смертью сотрудника, пособие на репатриацию и пособие на оплату путевых расходов в связи с репатриацией и перевозкой имущества. Указанные пособия выплачиваются по прекращении трудовых отношений с работником.

### 2.11.5.1 Актуарные допущения и методы

111. Ежегодно ВПП производит обзор и отбор допущений и методов, которые должны применяться актуариями в ходе проводимой в конце года оценки, направленной на определение необходимых расходов и взносов по планам вознаграждений работникам ВПП по окончании трудовой деятельности (пособия по окончании трудовой деятельности и другие пособия, связанные с прекращением трудовых отношений). Ниже в таблице представлены применяемые допущения и методы для оценки 2014 года, а также допущения и методы, применявшиеся для оценки 2013 года.
112. Допущения и методы, принятые для актуарной оценки 2014 года, стали причиной увеличения обязательств по выплате вознаграждений по окончании трудовой деятельности и прочих вознаграждений в связи с прекращением трудовых отношений на сумму 157,5 млн долл. США (в 2013 году – 33,5 млн долл. США).
113. В соответствии с МСФО ОС актуарные допущения подлежат раскрытию в финансовой отчетности. Кроме того, каждое актуарное допущение должно быть представлено в абсолютном выражении.
114. Ниже указаны допущения и методы, которые применялись ВПП при определении размера обязательств по выплате вознаграждений по окончании трудовой деятельности и прочих вознаграждений в связи с прекращением трудовых



отношений по состоянию на 31 декабря 2014 года. Отдельно показаны допущения, в отношении определенных видов вознаграждений работников:

Ставка дисконтирования	3,1% для бухгалтерской отчетности и финансирования, рассчитанная по кривым доходности в отношении планов, предназначенных для сотрудников категории специалистов и категории общего обслуживания в штаб-квартире (в оценке 2013 года – 3,8%, рассчитанной по индексам). 4,5%, рассчитанная по кривым доходности в отношении планов, предназначенных для сотрудников местного найма.
Рост расходов на медицинское страхование (только ПМС*)	ПСО – 5,0% в год с 2014 по 2024 год, 4,5% в год с 2025 по 2044 год, 4% в год с 2045 года и далее (без изменений относительно оценки 2013 года). ПМС – 6,0% на 2015 год, со снижением на 0,2% в год до 4,6% в 2022 году и до 4,5% в 2023 году и последующих годах.
Ожидаемая рентабельность активов	Для финансирования – 5,6% (без изменений относительно оценки 2013 года); для бухгалтерской отчетности неприменимо, так как планы считаются необеспеченными.
Годовой рост окладов	3,00% плюс поощрительная составляющая.
Ежегодный рост стоимости жизни	2,50% (минимальные пособия в связи со смертью согласно Плану компенсационных выплат работникам не изменяются).
Будущие обменные курсы	Обменный курс ООН на 31 декабря 2014 года
Расходы по возмещению медицинских расходов (только ПМС)	ПСО – средний размер возмещений на каждого совершеннолетнего участника в 2015 году составит 5 334 долл. США (согласно оценке 2014 года – 5 865 долл. США). ПМС – средний размер возмещений на каждого совершеннолетнего участника в 2015 году составит 987 долл. США.
Ежегодные административные расходы (только ПМС)	ПСО – 142,08 долл. США по плану в долл. США и 135,00 евро по плану в евро. ПМС – включены в расходы на страховое возмещение (см. выше).
Удержание страховщика (только ПМС)	2,30% от суммы возмещений, выплаченных в 2014 году (без изменений относительно оценки 2013 года).
Будущие взносы участников (только ПМС)	ПСО – бухгалтерская отчетность и финансирование – 29,00% (без изменений относительно оценки 2013 года). ПМС – медицинские расходы растут с инфляцией, а взносы участников – с ростом оплаты труда/пенсионных отчислений.
Показатели смертности	Показатели смертности согласно оценкам Объединенного пенсионного фонда персонала Организации Объединенных Наций на 31 декабря 2013 года.
Показатели потери трудоспособности	Показатели потери трудоспособности согласно оценке Объединенного пенсионного фонда персонала Организации Объединенных Наций на 31 декабря 2013 года.
Показатели выхода из планов	Согласно результатам анализа ВПП по выходу из планов в период 2009-2013 годов.
Показатели выхода на пенсию	Согласно результатам анализа ВПП по выходу из планов в период 2009-2013 годов.
Участие (только ПМС)	ПСО – 95% будущих пенсионеров выберут покрытие по ПСО (без изменений относительно оценки 2013 года). Согласно данным анализа недавнего опыта учреждений Организации Объединенных Наций, расположенных в Риме, каждый год после выхода на пенсию количество людей, застрахованных по ПСО, будет снижаться на 0,2% (без изменений относительно оценки 2013 года). ПМС – те же параметры, что и в ПСО.
План медицинского страхования (только ПМС)	Для получающих в настоящее время заработную плату в евро – план в евро. Для получающих в настоящее время заработную плату в других валютах, кроме евро, – план в долл. США.
Страхование супругов (только ПМС)	Среди пенсионеров 85% мужчин и 55% женщин имеют супруга, который выбирает покрытие по ПСО (без изменений относительно оценки 2013 года). По оценкам, супруги на четыре года младше, чем соответствующие пенсионеры-мужчины и на четыре года старше, чем соответствующие пенсионеры-женщины.
Будущая смертность и потеря трудоспособности в связи с выполнением служебных обязанностей (только РФПКВ**)	10,00% от общего числа смертей и 4,00% от числа случаев потери трудоспособности (без изменений относительно оценки 2013 года).
Характер нетрудоспособности (только РФПКВ)	Считается, что во всех случаях наступает полная и необратимая потеря трудоспособности.
Возможность зачета пособий (только РФПКВ)	Предполагается, что предусмотренные РФПКВ пособия по случаю смерти и потери трудоспособности выплачиваются ОПФПООН.
Выплаты, исключенные по причине недостаточной существенности (только РФПКВ)	Подготовка останков и расходы на погребение, пособия на детей по случаю смерти и потери трудоспособности в будущем и т.д.
Выплаты, исключенные по причине включения в другие оценки (только РФПКВ)	Медицинские и больничные расходы. Транспортные расходы на репатриацию погибшего и членов семьи.
Члены, получающие пособия по репатриации (только ПВПТО***)	Предполагалось, что пособия на репатриацию будут выплачены 80,00% сотрудников из числа вышедших на пенсию или прекративших трудовые отношения (без изменений относительно оценки 2013 года). Делается допущение, что 80,00% мужчин, имеющих право на эти выплаты, женаты, а 50,00% сотрудниц – замужем (без изменений относительно оценки 2013 года).

Расходы по поездкам в связи с репатриацией и перевозкой имущества (только ПВПТО)	В 2015 году – 8 600 долл. США на человека для незамужних (неженатых) работников и 12 200 долл. США для замужних (женатых) работников, в дальнейшем – увеличение в соответствии с инфляцией (по оценке 2013 года – 11 811 долл. США для незамужних (неженатых) работников и 16 778 долл. США для замужних (женатых) работников).
Выплата денежной компенсации за неиспользованный отпуск по прекращении трудовых отношений (только ПВПТО)	Средний размер компенсации за неиспользованный отпуск оценивается как компенсация за 37 дней (по оценке 2013 года – 26 дней).
Актуарный метод	По Планам медицинского страхования по окончании трудовой деятельности, Схеме выходных пособий и Плану компенсационных выплат работникам: прогнозируемая условная единица с периодом отнесения с даты поступления на службу до даты возникновения права на выплаты. По прочим схемам выплат в связи с прекращением трудовых отношений: по неиспользованному отпуску – прогнозируемая условная единица с отнесением всех обязательств по выплатам на прошлую службу. По возвращению на родину и перевозке домашнего имущества – прогнозируемая условная единица с периодом отнесения с даты поступления на службу до даты отставки. По пособиям при возвращении на родину и пособиям в связи со смертью – прогнозируемая условная единица с отнесением по формуле расчета фактического пособия.
Стоимость активов	Финансирование – рыночная стоимость. Бухгалтерский учет – планы рассматриваются как необеспеченные.

\*ПМС – Планы медицинского страхования по окончании трудовой деятельности

\*\*РФПКВ – Резервный фонд плана компенсационных выплат

\*\*\*ПВПТО – Прочие вознаграждения в связи с прекращением трудовых отношений

115. Ниже в таблицах приводятся дополнительные сведения и анализ объема обязательств по выплате вознаграждений работникам согласно расчетам актуариев.

### 2.11.5.2 Сверка объема обязательств по вознаграждениям с установленными выплатами

	План медицинского страхования по окончании трудовой деятельности	Прочие выплаты в связи с прекращением трудовых отношений	Схема выходных пособий	Резервный фонд Плана компенсационных выплат	Итого
	млн долл. США				
<b>Чистый объем обязательств по вознаграждениям с установленными выплатами на 31 декабря 2013 года</b>	<b>328,1</b>	<b>64,7</b>	<b>24,4</b>	<b>8,3</b>	<b>425,5</b>
Затраты на обслуживание за 2014 год	19,0	3,9	2,0	0,3	25,2
Затраты на проценты за 2014 год	12,4	2,4	0,9	0,3	16,0
Фактические валовые выплаты вознаграждений за 2014 год	(4,5)	(3,5)	(1,3)	(0,3)	(9,6)
Взносы участников	1,5	-	-	-	1,5
Курсовая разница	(30,4)	(0,4)	(2,7)	(0,1)	(33,6)
Изменение метода оценки по сотрудникам местного найма	100,8	10,6	-	1,4	112,8
Прочие актуарные (прибыли)/убытки	51,0	12,8	(1,5)	0,9	63,2
<b>Обязательства по вознаграждениям с установленными выплатами на 31 декабря 2014 года</b>	<b>477,9</b>	<b>90,5</b>	<b>21,8</b>	<b>10,8</b>	<b>601,0</b>

### 2.11.5.3 Расходы за календарный 2014 год

116. Годовые расходы за 2014 год включают в себя: а) годовые расходы в размере 53,7 млн долл. США на сотрудников категории специалистов и категории общего обслуживания в штаб-квартире (см. таблицу ниже); и б) расходы в размере 101,9 млн долл. США, отражающие увеличение обязательств по выплате вознаграждений сотрудникам, связанное с изменением метода расчета вознаграждения сотрудникам местного найма в страновых отделениях и региональных бюро.

	План медицинского страхования по окончании трудовой деятельности	Прочие выплаты в связи с прекращением трудовых отношений	Схема выходных пособий	Резервный фонд Плана компенсационных выплат	Итого
<i>млн долл. США</i>					
Затраты на обслуживание	19,0	3,9	2,0	0,3	25,2
Затраты на проценты	12,4	2,4	0,9	0,3	16,0
Амортизация (прибылей)/убытков	-	12,4	-	0,1	12,5
<b>Итого, затраты</b>	<b>31,4</b>	<b>18,7</b>	<b>2,9</b>	<b>0,7</b>	<b>53,7</b>

### 2.11.5.4 Сверка текущей стоимости обязательств по вознаграждениям с установленными выплатами

	План медицинского страхования по окончании трудовой деятельности	Прочие выплаты в связи с прекращением трудовых отношений	Схема выходных пособий	Резервный фонд Плана компенсационных выплат	Итого
<i>млн долл. США</i>					
<b>Обязательства по вознаграждениям с установленными выплатами</b>					
Неактивные	135,1	-	-	8,1	143,2
Активные	342,8	90,5	21,8	2,7	457,8
<b>Итого</b>	<b>477,9</b>	<b>90,5</b>	<b>21,8</b>	<b>10,8</b>	<b>601,0</b>
(Профицит)/дефицит	477,9	90,5	21,8	10,8	601,0
Непризнанные (убытки)/прибыли	(52,7)	-	2,1	(2,6)	(53,2)
<b>Чистые балансовые обязательства</b>	<b>425,2</b>	<b>90,5</b>	<b>23,9</b>	<b>8,2</b>	<b>547,8</b>

### 2.11.5.5 Планы медицинского страхования по окончании трудовой деятельности – анализ чувствительности

117. Тремя основными допущениями при проведении оценки Планов медицинского страхования по окончании трудовой деятельности являются: i) ожидаемые в будущем темпы роста медицинских расходов; ii) обменный курс долл. США к евро; и iii) ставка дисконтирования, применяемая для определения текущей стоимости пособий, которые будут выплачиваться по плану в будущем.

118. В оценке 2014 года было сделано допущение, что в период с 2015 по 2024 год медицинские расходы по ПСО будут ежегодно повышаться на 5%, с 2025 по 2044 год – на 4,5%, а с 2045 года и далее – на 4%. В отношении ПМС было сделано допущение, что медицинские расходы будут повышаться до 6%, а начиная с 2015 года снижаться на 0,2% в год до 4,6% в 2022 году и до 4,5% в 2023 году и последующие годы.
119. Кроме того, предполагалось, что для ПСО будущий обменный курс долл. США к евро будет в среднем колебаться на уровне 1,220 долл. США за евро, что соответствует операционному обменному курсу Организации Объединенных Наций на 31 декабря 2014 года. В отношении ПМС было сделано допущение, что все страховые выплаты по возмещению медицинских расходов будут делаться в долл. США или других валютах, обмениваемых на долл. США.
120. Также было сделано допущение о том, что для ПСО ставка дисконтирования составит 3,1%, что соответствует спотовой ставке дисконтирования на 31 декабря 2014 года (3,8% по оценке 2013 года), а для ПМС ставка дисконтирования составит 4,5%.
121. С целью определения влияния вышеописанных допущений на обязательства и расходы на обслуживание, согласно требованиям МСФО ОС 25 был проведен анализ чувствительности. Результаты свидетельствуют о том, что процентный прирост расходов на возмещение затрат по медицинским услугам и ставок страховых премий будет соответствовать темпам инфляции в медицине, но что все прочие допущения останутся неизменными. Для обменного курса анализ чувствительности отражает влияние роста курса евро к долл. США на 10 центов. Для инфляции в медицине и ставок дисконтирования анализ чувствительности отражает влияние изменений в 1%.
122. С учетом принятых допущений, объем обязательств по вознаграждениям с установленными выплатами составляет 477,8 млн долл. США. По результатам анализа чувствительности обязательств, если по другим допущениям изменений не будет, то при изменении инфляции в медицине на уровне 1% в год обязательства по вознаграждениям с установленными выплатами составят 614,3 млн долл. США. Если по другим допущениям изменений не будет, то при обменном курсе, равном 1,320 долл. США за евро, обязательства по вознаграждениям с установленными выплатами составят 497,8 млн долл. США. Если по другим допущениям изменений не будет, то при изменении ставки дисконтирования на уровне 1% обязательства по вознаграждениям с установленными выплатами составят 620,7 млн долл. США.
123. С учетом принятых допущений, объем затрат на обслуживание в 2015 году составляет 33,1 млн долл. США. По результатам анализа чувствительности затрат на обслуживание, если по другим допущениям изменений не будет, то при изменении инфляции в медицине на уровне 1% в год затраты на обслуживание составят 45,7 млн долл. США. Если по другим допущениям изменений не будет, то при обменном курсе, равном 1,320 долл. США за евро, затраты на обслуживание составят 34,3 млн долл. США. Если по другим допущениям изменений не будет, то при изменении ставки дисконтирования на уровне 1% затраты на обслуживание составят 45,8 млн долл. США.

### 2.11.5.6 Ожидаемые затраты в 2015 году

124. В 2015 году ожидаемый размер взносов ВПП по планам вознаграждений с установленными выплатами, рассчитанный, исходя из ожидаемых в указанном году выплат, составит 11,5 млн долл. США.

### 2.11.6 Объединенный пенсионный фонд персонала Организации Объединенных Наций

125. Согласно Положениям о Пенсионном фонде, Правление Пенсионного фонда обязано не реже, чем один раз в три года, проводить силами актуария-консультанта актуарную оценку фонда. Согласно сложившейся практике, Правление проводило актуарную оценку каждые два года. При проведении оценки применялся метод совокупных величин открытой группы. Основная цель проведения актуарной оценки – выяснить, будут ли текущие и будущие расчетные активы Пенсионного фонда достаточными для покрытия его обязательств.
126. Финансовые обязательства ВПП перед ОПФПООН заключаются в выплате определенного в уставных документах взноса по ставке, установленной Генеральной Ассамблеей Организации Объединенных Наций (в данный момент эта ставка составляет 7,9% для участников и 15,8% для организаций-членов), а также ее доли в любых предназначенных для покрытия актуарного дефицита платежах, которые могут начисляться согласно Статье 26 Положений Пенсионного фонда. Оплата такого дефицита производится только в тех случаях, если и когда Генеральная Ассамблея Организации Объединенных Наций требует применения положений Статьи 26 после определения того, что существует необходимость в покрытии дефицита, на основе оценки достаточности средств в Пенсионном фонде для покрытия страховых выплат на дату оценки. Каждая из организаций-членов должна внести свой вклад в покрытие дефицита в размере, пропорциональном общим взносам, которые каждая из них выплатила в течение трех лет, предшествующих дате оценки.
127. По результатам актуарной оценки, проведенной на 31 декабря 2013 года, выявлен дефицит в размере 0,72% зачитываемого для пенсии вознаграждения (по оценке 2011 года – 1,87%). Исходя из этого, для обеспечения баланса на 31 декабря 2013 года теоретическая ставка взноса должна составить 24,42% зачитываемого для пенсии вознаграждения, в то время как фактически она составляет сегодня 23,7%. Следующая актуарная оценка будет проведена на 31 декабря 2015 года.
128. На 31 декабря 2013 года соотношение профинансированных актуарных активов и актуарных обязательств (при условии отсутствия корректировок пенсий в будущем) составило 127,5% (по оценке 2011 года – 130,0%). С учетом же действующей системы корректировки пенсий это соотношение составило 91,2% (по оценке 2011 года – 86,2%).
129. По результатам оценки актуарной достаточности средств в фонде актуарий консультант заключил, что на 31 декабря 2013 года покрытие дефицита, согласно положениям Статьи 26 Положений Пенсионного фонда, не требовалось, поскольку актуарная стоимость активов превышала актуарную стоимость накопленных обязательств фонда. Кроме того, рыночная стоимость активов также

превышала актуарную стоимость всех накопленных обязательств на дату проведения оценки. На момент подготовки настоящего доклада Генеральная Ассамблея Организации Объединенных Наций не требовала применения положений Статьи 26.

130. В декабре 2012 года и апреле 2013 года Генеральная Ассамблея санкционировала увеличение нормального возраста выхода на пенсию и возраста обязательного прекращения трудовых отношений для новых участников фонда до 65 лет, вступающее в силу не позднее 1 января 2014 года. Соответствующие изменения Положений Пенсионного фонда утверждены Генеральной Ассамблеей в декабре 2013 года. Увеличение нормального возраста выхода на пенсию отражено в актуарной оценке Фонда на 31 декабря 2013 года.
131. В 2014 году размер взносов в ОПФПООН составил 63,4 млн долл. США (в 2013 году – 61,7 млн долл. США). Ожидаемый размер взносов в 2015 году составляет 65,2 млн долл. США.
132. Комиссия ревизоров Организации Объединенных Наций ежегодно проводит ревизию ОПФПООН и ежегодно же представляет Правлению Объединенного пенсионного фонда персонала Организации Объединенных Наций доклад по итогам ревизии. ОПФПООН публикует ежеквартальные отчеты об инвестициях фонда, с которыми можно ознакомиться на сайте ОПФПООН по адресу: [www.unjspf.org](http://www.unjspf.org).

### 2.11.7 Социальное обеспечение сотрудников, нанятых на основании контракта на оказание услуг

133. Сотрудники ВПП, нанятые на основании контракта на оказание услуг, имеют право на социальное обеспечение согласно местным требованиям и нормам. Тем не менее, на глобальном уровне ВПП не предпринимала мер, направленных на предоставление социального обеспечения по контрактам на оказание услуг. Социальное обеспечение может предоставляться национальной системой социального страхования, частными местными схемами, либо может быть замещено денежной компенсацией. Наличие надлежащего социального обеспечения в соответствии с местным трудовым законодательством и практикой является ключевым требованием для заключения контракта на оказание услуг. Работники, заключающие контракты на оказание услуг, не входят в штат ВПП и не подпадают под правила и положения ФАО и Организации Объединенных Наций.

### Примечание 2.12. Кредиты

	2014 год	2013 год
	<i>млн. долл. США</i>	
Кредит по линии СЕРФ	27,0	27,0
Ликвидная доля долгосрочного кредита (см. Примечание 2.13)	5,8	5,8
<b>Итого, кредиты</b>	<b>32,8</b>	<b>32,8</b>



134. Центральный фонд реагирования на чрезвычайные ситуации (СЕРФ) является инструментом Организации Объединенных Наций по обеспечению движения денежных средств, предназначенный для ликвидации разрывов между потребностями и имеющимся финансированием. СЕРФ финансируется донорами, а заемные средства направляются исполнительным органам ООН на беспроцентной основе. Согласно требованиям данного инструмента, органы, получающие кредиты от фонда, выплачивают их в течение одного года.
135. В 2013 году ВПП воспользовалась данной схемой для того, чтобы получить кредит в размере 27,0 млн долл. США на создание резервного фонда для действий в чрезвычайной ситуации на территории Сирийской Арабской республики и в прилегающих регионах (Египет, Иордания, Ирак, Ливан и Турция). В 2014 году срок погашения кредита был перенесен на апрель 2015 года.

### Примечание 2.13. Долгосрочный кредит

	2014 год	2013 год
	<i>млн долл. США</i>	
Долгосрочный кредит	95,4	101,2
За вычетом: текущая доля долгосрочного кредита (см. Примечание 2.12)	(5,8)	(5,8)
<b>Долгосрочный кредит</b>	<b>89,6</b>	<b>95,4</b>

136. В декабре 2000 года крупный донор и ВПП достигли договоренности относительно схемы, направленной на упрощение предоставления продовольственной помощи по двум страновым проектам. По этой схеме донор сделал взнос денежными средствами в сумме 164,1 млн долл. США, из которых 106,0 млн долл. США были направлены на закупку продовольственных товаров по долгосрочному кредитному контракту с государственным учреждением страны донора.
137. Кредит подлежит выплате в течение 30 лет, а проценты по кредиту составляют 2% в год в течение первых десяти лет и 3% в год на снижающийся остаток в каждый последующий год. Текущая доля долгосрочного кредита включает приходящиеся на текущий год выплаты по погашению основной суммы кредита в размере 5,3 млн долл. США и рассчитанные по методу эффективной процентной ставки затраты на амортизацию в размере 0,5 млн долл. США. В 2001 году в порядке инвестирования средств были приобретены СТРИПС (см. Примечание 2.6), которые удерживаются до погашения в 2031 году. Полученные средства будут использованы для оплаты процентов и основной суммы товарного кредита, равной 106,0 млн долл. США.
138. Кредит отражается по амортизированной стоимости с использованием эффективной процентной ставки в размере 2,44%. На 31 декабря 2014 года общая амортизированная стоимость составила 95,4 млн долл. США (на 31 декабря 2013 года – 101,2 млн долл. США), сумма, подлежащая уплате в течение одного года, – 5,8 млн долл. США, а долгосрочная часть – 89,6 млн долл. США (в 2013 году – 5,8 млн долл. США и 95,4 млн долл. США, соответственно).



139. В 2014 году суммарный процентный расход составил 2,4 млн долл. США (на 31 декабря 2013 года – 2,5 млн долл. США), что отражено в Отчете о финансовых результатах. Указанную сумму составили выплаченные в мае 2014 года проценты за год в размере 2,9 млн долл. США и амортизированная стоимость в размере (0,5) млн долл. США, вытекающая из признания долгосрочного кредита по его чистой дисконтированной стоимости.
140. В Отчете о движении денежных средств расходы на выплату процентов за год в сумме 2,9 млн долл. США отражены по статье финансовой деятельности, а амортизированный процент в сумме (0,5) млн долл. США отражен по статье выравнивания с чистыми потоками денежных средств от оперативной деятельности.

## Примечание 2.14. Финансовые инструменты

### 2.14.1 Характер финансовых инструментов

141. В Примечании 1 изложены основные принципы учетной политики и принятые методы, в том числе критерии признания и прекращения признания, подход к оценке и подход, на основании которого признаются прибыли и убытки по каждой категории финансовых активов и финансовых обязательств.
142. Финансовые активы ВПП классифицируются следующим образом.

	2014 год	2013 год
	млн долл. США	
Финансовые активы по справедливой стоимости через профицит или дефицит	844,5	777,1
Инвестиции, удерживаемые до погашения	77,0	80,8
Займы и дебиторская задолженность	3 015,5	2 624,4
Финансовые активы, имеющиеся в наличии для продажи	381,4	353,1
<b>Итого</b>	<b>4 318,4</b>	<b>3 835,4</b>
Нефинансовые активы	834,3	897,0
<b>Итого</b>	<b>5 152,7</b>	<b>4 732,4</b>

143. Финансовые активы по справедливой стоимости через профицит или дефицит классифицируются по категории финансовых активов, предназначенных для торговли.
144. Все существенные финансовые обязательства отражены по амортизированной стоимости.
145. В следующей таблице представлены активы ВПП, оцениваемые по справедливой стоимости, соответственно на 31 декабря 2014 и 2013 года.

	2014 год				2013 год			
	Уровень 1	Уровень 2	Уровень 3	Итого	Уровень 1	Уровень 2	Уровень 3	Итого
	млн долл. США				млн долл. США			
Финансовые активы по справедливой стоимости через профицит или дефицит	-	835,3	9,2	844,5	-	723,4	53,7	777,1
Финансовые активы, имеющиеся в наличии для продажи	195,0	185,7	0,7	381,4	182,1	144,3	26,7	353,1
<b>Итого</b>	<b>195,0</b>	<b>1 021,0</b>	<b>9,9</b>	<b>1 225,9</b>	<b>182,1</b>	<b>867,7</b>	<b>80,4</b>	<b>1 130,2</b>

146. Различные уровни справедливой стоимости определяются следующим образом: опубликованные цены (без корректировки) на активных рынках по аналогичным активам (уровень 1). Сведения, отличные от опубликованных цен, включаемых в уровень 1, которые поддаются наблюдению по активу прямо (то есть в виде цен) либо косвенно (то есть в виде производных от цен) (уровень 2). Сведения по активу, не основанные на поддающихся наблюдению рыночных данных (то есть сведения, не поддающиеся наблюдению) (уровень 3).
147. Директивы ВПП в области инвестиций носят весьма консервативный характер и в качестве первоочередной задачи ставят обеспечение сохранности капитала и ликвидности. Финансовые активы, как предназначенные для торговли, так и имеющиеся в наличии для продажи, получили рейтинг высококачественных по международной системе кредитных рейтингов (Примечание 2.14.2 – Кредитный риск). Инвестиционные менеджеры связаны обязательствами о соблюдении директив ВПП в области инвестиций, согласно которым от них требуется подбирать для инвестиционных портфелей высоколиквидные ценные бумаги. Уровни справедливой стоимости в значительной мере зависят от того, существует ли активный рынок по тем или иным ценным бумагам. Наличие активных рынков обеспечивает получение сведений напрямую и может в среднем обеспечивать более высокий уровень ликвидности и более низкий уровень торговых издержек за счет более жестких условий по уровням запрашиваемых и предлагаемых цен. Попадание в другой уровень справедливой стоимости необязательно подразумевает другой или более высокий уровень риска по той или иной ценной бумаге при прочих равных условиях. Иерархия справедливой стоимости отражает характер сведений, используемых при определении справедливой стоимости, а не уровень риска, присущий той или иной ценной бумаге, поскольку вероятность частичного или полного дефолта в отношении потоков денежных средств со стороны эмитентов или контрагентов не зависит от категории уровня справедливой стоимости.
148. В следующей таблице представлены изменения по финансовым инструментам уровня 3 за год, закончившийся, соответственно 31 декабря 2014 года и 2013 года.

	2014 год			2013 год		
	Финансовые активы по справедливой стоимости через профицит или дефицит	Финансовые активы, имеющиеся в наличии для продажи	Итого	Финансовые активы по справедливой стоимости через профицит или дефицит	Финансовые активы, имеющиеся в наличии для продажи	Итого
	млн долл. США			млн долл. США		
<b>Входящий остаток</b>	53,7	26,7	80,4	5,2	21,4	26,6
Прибыли/(убытки), признаваемые в Отчете о финансовых результатах	0,1	(1,6)	(1,5)	(0,8)	(1,4)	(2,2)
Прибыли/(убытки), признаваемые в Отчете о состоянии чистых активов	-	1,7	1,7	-	(3,1)	(3,1)
Покупки	7,2	0,7	7,9	33,9	21,0	54,9
Продажи	(31,3)	(9,8)	(41,1)	(1,8)	(9,9)	(11,7)
Погашения	-	-	-	(0,3)	-	(0,3)
Изменения в капитале	(10,0)	(0,4)	(10,4)	1,6	(1,3)	0,3
Переводы	(10,5)	(16,6)	(27,1)	15,9	-	15,9
<b>Переходящий остаток</b>	<b>9,2</b>	<b>0,7</b>	<b>9,9</b>	<b>53,7</b>	<b>26,7</b>	<b>80,4</b>

149. В течение 2014 и 2013 годов перевод с уровня 1 на уровень 2 и с уровня 2 на уровень 1 не осуществлялся.

## 2.14.2 Кредитные риски

150. Кредитные риски ВПП, связанные с инвестициями, имеют очень разный характер. Политика ВПП в сфере управления рисками ограничивает размер кредитной задолженности перед каким-либо одним контрагентом и требует соблюдения директив по минимальному кредитному качеству. Кредитное качество краткосрочных инвестиций на конец года составляет AA+, а кредитное качество долгосрочных инвестиций на конец года – AA.
151. Кредитные и ликвидные риски, связанные с денежными средствами и их эквивалентами, значительно минимизируются путем размещения этих финансовых активов в высоколиквидных и диверсифицированных фондах краткосрочных инструментов с кредитным рейтингом AAA и/или в крупных финансовых организациях, которым основными рейтинговыми агентствами были присвоены высокие рейтинги инвестиционного класса, и/или у других кредитоспособных контрагентов.
152. Дебиторская задолженность по взносам складывается, в основном, из сумм, которые подлежат уплате суверенными государствами. Подробная информация о дебиторской задолженности по взносам, включая поправки на снижение поступлений по статье взносов и на сомнительные счета, приведена в Примечании 2.3.

### 2.14.3 Процентный риск

153. ВПП сталкивается с процентным риском по краткосрочным инвестициям и долгосрочным облигациям. На 31 декабря 2014 года фактические процентные ставки этих двух инвестиционных портфелей составляли, соответственно, 0,66% и 1,72% (в 2013 году – соответственно, 0,51% и 1,97%). Оценка чувствительности процентных ставок свидетельствует о том, что эффективная срочность достигает 0,75 года по краткосрочным инвестициям и 6,41 года по долгосрочным облигациям (в декабре 2013 года – соответственно, 0,69 года и 6,28 года). Для управления процентным риском внешние инвестиционные менеджеры, следуя строгим инвестиционным директивам, используют производные инструменты с фиксированным доходом.

### 2.14.4 Валютный риск

154. По состоянию на 31 декабря 2014 года 85% денежных средств, их эквивалентов и инвестиций были деноминированы в долл. США, 12% – в евро, а оставшиеся 3% – в других валютах (по состоянию на 31 декабря 2013 года, доля в долл. США составляла 87%, в евро – 10%, в других валютах – 3%). Недолларовые активы предназначены, главным образом, для поддержки оперативной деятельности. Кроме того, доля дебиторской задолженности по взносам, номинированной в долл. США составляла 72%, в евро – 15%, в канадских долларах – 4% и в других валютах – 9% (по состоянию на 31 декабря 2013 года доля в долл. США составляла 59%, в евро – 15%, в фунтах стерлингов – 11% и в других валютах – 15%).
155. Форвардные контракты на валютных рынках используются для хеджирования курсовых рисков евро против долл. США по расходам на поддержку программ и административным расходам по персоналу, осуществляемым штаб-квартирой в соответствии с политикой хеджирования, утвержденной Советом в ходе его ежегодной сессии в 2008 году. За финансовый год, закончившийся 31 декабря 2014 года, были произведены расчеты по 12 контрактам с реализованной прибылью в сумме 0,2 млн долл. США (за финансовый год, закончившийся 31 декабря 2013 года, были произведены расчеты по 12 контрактам с реализованной прибылью в размере 2,9 млн долл. США). Кроме того, на 2015 год была принята новая стратегия хеджирования, согласно которой ВПП заключила 12 форвардных контрактов на приобретение ежемесячно 6,0 млн евро по фиксированному обменному курсу. По состоянию на 31 декабря 2014 года номинальная стоимость 12 контрактов составляет 97,2 млн долл. США, а нереализованный убыток равняется 9,9 млн долл. США (с применением форвардной ставки на 31 декабря 2014 года). Как реализованная прибыль, так и нереализованный убыток включены в курсовую разницу, отраженную в Отчете о финансовых результатах.

### 2.14.5 Рыночный риск

156. ВПП сталкивается с рыночным риском как по краткосрочным, так и по долгосрочным инвестициям. Изменение рыночной стоимости ее ценных бумаг с

фиксированным доходом, акций, производных финансовых инструментов и форвардных контрактов на валютных рынках носит ежедневный характер. Все виды анализа чувствительности, приведенные ниже, подготовлены на основании того, что все переменные, за исключением указанных отдельно, остаются неизменными.

157. Чувствительность к уровню процентных ставок: по краткосрочным инвестициям, в случае повышения (понижения) процентных ставок на 1%, влияние на Отчет о финансовых результатах выражается в нереализованном убытке (прибыли) в размере 7,9 млн долл. США. По портфелю долгосрочных облигаций, в случае повышения (понижения) процентных ставок на 1%, влияние на Отчет об изменениях чистых активов выражается в нереализованном убытке (прибыли) в размере 12,1 млн долл. США.
158. Чувствительность к уровню фьючерсных цен: по краткосрочным инвестициям, в случае повышения (понижения) фьючерсных цен на 1%, влияние на Отчет о финансовых результатах выражается в нереализованном убытке (прибыли) в размере 0,2 млн долл. США. По портфелю долгосрочных облигаций, в случае повышения (понижения) фьючерсных цен на 1%, влияние на Отчет об изменениях чистых активов выражается в нереализованной прибыли (убытке) в размере 0,2 млн долл. США.
159. Чувствительность к уровню курса акций: инвестиции в акции осуществляются с учетом индекса "MSCI All Country World Index" по всем странам мира, который является общепризнанным индексом акций на всех мировых рынках. В случае пропорционального повышения (понижения) курса акций на 1% во всех шести региональных фондах вложений в акции влияние на Отчет об изменениях чистых активов выражается в нереализованной прибыли (убытке) в размере 1,9 млн долл. США.
160. Чувствительность к форвардным контрактам на валютных рынках: по остающимся 12 хеджированным форвардным контрактам по затратам на ППА, в случае повышения (понижения) курса долл. США по отношению к евро на 1%, влияние на Отчет о финансовых результатах выражается в нереализованной прибыли (убытке) в размере 0,9 млн долл. США, при условии, что все остальные переменные остаются неизменными. По долгосрочным инвестициям, в случае повышения (понижения) курса обмена валют относительно долл. США на 1% по всем имеющимся в настоящее время позициям в иностранной валюте, влияние на Отчет о финансовых результатах выражается в нереализованном убытке (прибыли) в размере 0,2 млн долл. США.

## Примечание 2.15. Остатки средств и резервы

161. Остатки средств в фондах отражают неизрасходованную часть взносов, которая предназначена для использования в целях покрытия будущих оперативных потребностей Программы. Они представляют собой остаточную долю участия ВПП в активах ВПП после вычета всех ее обязательств. В следующей таблице представлены остатки средств ВПП.

	2014 год				Итого	2013 год
	Фонды по категориям программ (остатки средств в фондах)	Фонды двусторонних операций и целевые фонды (остатки средств в фондах)	Общий фонд и специальные счета			
			(остатки средств в фондах)	Резервы		
<i>млн долл. США</i>						
<b>Входящий остаток на 1 января 2014 года</b>	<b>2 796,5</b>	<b>344,6</b>	<b>259,1</b>	<b>272,5</b>	<b>3 672,7</b>	<b>3 624,3</b>
<b>Профицит (дефицит) за год</b>	<b>95,1</b>	<b>(38,6)</b>	<b>179,3</b>	<b>-</b>	<b>235,8</b>	<b>21,0</b>
<b>Итого</b>	<b>2 891,6</b>	<b>306,0</b>	<b>438,4</b>	<b>272,5</b>	<b>3 908,5</b>	<b>3 645,3</b>
<b>Движение средств за год:</b>						
Авансы по проектам	182,4	-	-	(182,4)	-	-
Погашения по проектам	(132,6)	-	-	132,6	-	-
Выплаты, утвержденные Советом	-	-	9,2	(9,2)	-	-
Погашения неизрасходованных выплат, утвержденных Советом	-	-	(1,7)	1,7	-	-
Пополнения	-	-	(40,2)	40,2	-	-
Превышение поступлений по КРП над затратами по ППА	-	-	(76,0)	76,0	-	-
Переводы между фондами	225,7	15,7	(241,4)	-	-	-
Чистая нереализованная прибыль (убытки) по долгосрочным инвестициям	-	-	14,2	-	14,2	27,4
<b>Итого, движение средств за год</b>	<b>275,5</b>	<b>15,7</b>	<b>(335,9)</b>	<b>58,9</b>	<b>14,2</b>	<b>27,4</b>
<b>Переходящий остаток на 31 декабря 2014 года</b>	<b>3 167,1</b>	<b>321,7</b>	<b>102,5</b>	<b>331,4</b>	<b>3 922,7</b>	<b>3 672,7</b>

162. Не все денежные взносы доноров на момент подтверждения уже отнесены на конкретную категорию программ или тот или иной двусторонний проект. Не отнесенные на конкретную программную категорию или проект взносы определяются как многосторонние и нераспределенные средства, в отчетах они отражаются по статье Общего фонда. Когда такие взносы относятся на конкретные проекты, затраты относятся на соответствующую категорию программ или на фонды двусторонних проектов.
163. Пополнения отражают взносы доноров, которые направляются непосредственно на счет мероприятий по немедленному реагированию (СМНР).
164. Совет учреждает резервы как механизмы для выделения средств и/или финансирования особых мероприятий при особых обстоятельствах. В течение 2014 года ВПП имела четыре активных резерва: i) оперативный резерв; ii) резерв Фонда глобального управления товарными ресурсами; iii) счет мероприятий по немедленному реагированию; и iv) уравнительный счет ППА. В таблице ниже представлены резервы ВПП.

	2014 год				Итого	2013 год
	2.15.1 Оперативный резерв (ОР)	2.15.2 Резерв Фонда глобального управления товарными ресурсами (ФГУТР)	2.15.3 Счет мероприятий по немедленному реагированию (СМНР)	2.15.4 Уравнительный счет ППА (УСППА)		
<i>млн долл. США</i>						
<b>Входящий остаток на 1 января 2014 года</b>	<b>101,2</b>	-	<b>50,0</b>	<b>121,3</b>	<b>272,5</b>	<b>273,1</b>
Авансы по проектам	-	-	(182,4)	-	(182,4)	(163,9)
Погашения по проектам	-	-	132,6	-	132,6	86,9
Выплаты, утвержденные Советом	(6,0)	6,0	-	(9,2)	(9,2)	(11,7)
Погашения неизрасходованных выплат, утвержденных Советом	-	-	-	1,7	1,7	1,9
Пополнения	-	-	40,2	-	40,2	49,6
Превышение поступлений по КРП над затратами по ППА	-	-	-	76,0	76,0	36,6
<b>Переходящий остаток на 31 декабря 2014 года</b>	<b>95,2</b>	<b>6,0</b>	<b>40,4</b>	<b>189,8</b>	<b>331,4</b>	<b>272,5</b>

165. Движения по резервам относятся непосредственно на счета резервов.

### 2.15.1 Оперативный резерв

166. Финансовое положение 10.5 предусматривает образование оперативного резерва для обеспечения непрерывности операций в случае временного дефицита ресурсов. Кроме того, оперативный резерв используется в целях управления рисками, связанными с Фондом внутреннего проектного кредитования (ранее называвшийся Фонд финансирования оборотного капитала).

167. В 2014 году в результате всеобъемлющего обзора деятельности Фонда финансирования оборотного капитала 6,0 млн долл. США были переведены из Оперативного резерва в недавно созданный резерв Фонда глобального управления товарными ресурсами.

168. Остаток по Оперативному резерву на 31 декабря 2014 года составил 95,2 млн долл. США.

### 2.15.2 Резерв Фонда глобального управления товарными ресурсами

169. В 2014 году, в результате всеобъемлющего обзора деятельности Фонда финансирования оборотного капитала, был создан новый счет поддержки внутреннего кредитования в рамках Фонда глобального управления товарными ресурсами (Решение 2014/EB.A/8).

170. Из Оперативного резерва в недавно созданный резерв Фонда глобального управления товарными ресурсами были перечислены 6,0 млн долл. США.



171. Остаток резерва Фонда глобального управления товарными ресурсами на 31 декабря 2014 года составил 6,0 млн долл. США.

### 2.15.3 Счет мероприятий по немедленному реагированию

172. СМНР был создан в качестве механизма гибкого ресурсного обеспечения ВПП для быстрого реагирования на чрезвычайные потребности в оплате закупок и поставок продовольствия и других товаров и услуг.
173. В 2014 году для пополнения СМНР на указанный счет было перечислено 40,2 млн долл. США. Общая сумма авансов по проектам составила 182,4 млн долл. США, сумма погашений по проектам – 132,6 млн долл. США. Остаток средств СМНР на 31 декабря 2014 года составил 40,4 млн долл. США, что ниже запланированного уровня в 200,0 млн долл. США. В 2014 году целевой уровень был повышен с 70 млн до 200 млн долл. США (WFP/EB.2/2014/5-A/1). непогашенные авансы по проектам, сделанные из средств СМНР, на 31 декабря 2014 года составили 211,6 млн долл. США (в 2013 году – 229,6 млн долл. США).

### 2.15.4 Уравнительный счет расходов на поддержку программ и административных расходов

174. УСППА представляет собой резерв, созданный для отражения разницы между поступлениями на покрытие косвенных расходов на поддержку и затратами на ППА на финансовый период.
175. Решением второй очередной сессии Совет в ноябре 2013 года утвердил предусмотренные Планом управления ВПП на 2014-2016 годы разовые инвестиции в области организационных преобразований с отнесением затрат на УСППА (Решение 2013/EB.2/6 iv) на общую сумму 9,2 млн долл. США, которые были выделены в 2014 году.
176. На основании Финансового положения 9.9 в 2014 году в УСППА были возвращены 1,7 млн долл. США неизрасходованных остатков по ассигнованиям из УСППА, утвержденным Советом на предыдущие периоды.
177. В 2014 году поступления КРП превысили расходы ППА на 76,0 млн долл. США, указанная сумма была перечислена в УСППА (в 2013 году имел место профицит в размере 36,6 млн долл. США). Остаток средств на УСППА на 31 декабря 2014 года составил 189,8 млн долл. США. Согласно утвержденному Плану управления ВПП на 2015-2017 годы (Решение 2014/EB.2/4 (iv)), в начале 2015 года указанный остаток был уменьшен на 9,2 млн долл. США, которые были направлены на дополнительные инвестиции по ППА в поддержку приоритетных общеорганизационных инициатив.



### ПРИМЕЧАНИЕ 3. ПОСТУПЛЕНИЯ

	2014 год	2013 год
	<i>млн долл. США</i>	
<b>3.1 Денежные взносы</b>		
Взносы в счет прямых затрат	4 601,1	3 657,6
Взносы в счет КРП	354,7	283,5
<b>Итого</b>	<b>4 955,8</b>	<b>3 941,1</b>
<b>Минус:</b>		
Возвраты, изменения в программах и сокращение поступлений по взносам	(78,0)	(72,7)
<b>Всего, денежные взносы</b>	<b>4 877,8</b>	<b>3 868,4</b>
<b>3.2 Неденежные взносы</b>		
Взносы в виде товаров	453,5	482,7
Взносы в виде услуг	53,7	28,0
<b>Итого</b>	<b>507,2</b>	<b>510,7</b>
<b>Плюс (минус):</b>		
Увеличение (сокращение) поступлений по взносам	(3,9)	0,5
<b>Итого, неденежные взносы</b>	<b>503,3</b>	<b>511,2</b>
<b>3.3 Курсовая разница</b>	<b>(64,7)</b>	<b>19,8</b>
<b>3.4 Инвестиционный доход</b>		
Чистая реализованная инвестиционная прибыль (убытки)	(8,0)	2,7
Чистая нерезализованная инвестиционная прибыль (убытки)	(12,4)	(5,2)
Полученные проценты	21,5	22,6
<b>Итого, инвестиционный доход</b>	<b>1,1</b>	<b>20,1</b>
<b>3.5 Прочие поступления</b>		
Поступления от реализации товаров и услуг	114,1	94,1
Разные поступления	18,8	22,2
<b>Итого, прочие поступления</b>	<b>132,9</b>	<b>116,3</b>
<b>Итого, поступления</b>	<b>5 450,4</b>	<b>4 535,8</b>

178. Поступления по взносам корректируются путем изменения размера резерва на сокращение поступлений по взносам (Примечание 2.3) и резерва на возмещение донорам (Примечание 2.10). Фактически возмещение донорам и сокращение поступлений по взносам производятся по конкретным взносам.

179. Неденежные взносы представляют собой подтвержденные в течение года взносы в виде продовольственных товаров или услуг.

180. Ниже показаны признанные в 2014 году поступления по взносам, подлежащие использованию в будущие периоды (в сравнении с показателями 2013 года).

	<i>Годы</i>					<i>Итого</i>
	<i>2014</i>	<i>2015</i>	<i>2016</i>	<i>2017</i>	<i>2018</i>	
	<i>млн долл. США</i>					
Поступления по взносам будущих периодов, признанные в 2014 году	-	180,2	59,1	11,8	-	251,1
Поступления по взносам будущих периодов, признанные в 2013 году	132,5	90,3	14,8	5,3	-	242,9

181. В 2014 году сумма прочих поступлений составила 132,9 млн долл. США, в которые вошли 114,1 млн долл. США поступлений от реализации товаров и услуг (на 31 декабря 2013 года – 94,1 млн долл. США) и 18,8 млн долл. США разных поступлений (на 31 декабря 2013 года – 22,2 млн долл. США). Поступления от реализации товаров и услуг сформировались, главным образом, за счет воздушных перевозок и реализации товаров и услуг по линии Склада гуманитарной помощи Организации Объединенных Наций и Специального счета логистических услуг. Разные поступления включают поступления от реализации поврежденных товаров и другого непригодного для использования имущества.

## ПРИМЕЧАНИЕ 4. РАСХОДЫ

	2014 год	2013 год
	млн долл. США	
4.1 Распределенные денежные средства и ваучеры	845,6	498,1
4.2 Распределенные продовольственные товары	1 988,5	2 053,4
4.3 Распределение и связанные с ним услуги	650,4	578,6
4.4 Заработная плата, вознаграждения работникам и прочие расходы по персоналу		
Международный и национальный персонал	691,3	580,4
Консультанты	58,1	46,6
Добровольцы Организации Объединенных Наций	4,5	4,1
Временный персонал	79,1	70,5
Прочие расходы по персоналу	17,6	16,5
<b>Итого, заработная плата, вознаграждения работникам и прочие расходы по персоналу</b>	<b>850,6</b>	<b>718,1</b>
4.5 Предметы снабжения, расходные материалы и другие текущие расходы		
Телекоммуникационные и информационные технологии	10,0	10,9
Оборудование	85,1	71,9
Канцелярские принадлежности и расходные материалы	50,3	47,6
Коммунальные расходы	10,4	8,0
Техническое обслуживание и затраты на эксплуатацию транспортных средств	27,7	20,6
<b>Итого, предметы снабжения, расходные материалы и другие текущие расходы</b>	<b>183,5</b>	<b>159,0</b>
4.6 Услуги по контрактам и прочие услуги		
Воздушные перевозки	278,0	153,1
Другие услуги по контрактам	182,9	154,1
Услуги в сфере ИТ и телекоммуникаций	35,2	31,3
Услуги в сфере безопасности и другие услуги	43,6	38,9
Аренда	33,1	27,9
<b>Итого, услуги по контрактам и прочие услуги</b>	<b>572,8</b>	<b>405,3</b>
4.7 Финансовые расходы	2,4	2,5
4.8 Износ и амортизация	50,3	49,0
4.9 Прочие расходы		
Эксплуатационное обслуживание	6,4	4,3
Страхование	6,5	8,1
Банковские сборы/комиссия инвестиционного менеджера и плата за хранение средств	2,4	2,6
Сомнительные счета и обесценение	23,4	11,8
Обучение и совещания	25,7	20,7
Прочее	6,1	3,3
<b>Итого, прочие расходы</b>	<b>70,5</b>	<b>50,8</b>
<b>Всего, расходы</b>	<b>5 214,6</b>	<b>4 514,8</b>

182. В 2014 году сумма распределенных денежных средств и ваучеров составила 845,6 млн долл. США (на декабрь 2013 года – 498,1 млн долл. США).
183. Согласно Отчету о финансовых результатах, стоимость распределенных в 2014 году продовольственных и непродовольственных товаров составила 1 988,5 млн долл. США (на декабрь 2013 года – 2 053,4 млн долл. США).
184. Стоимость распределенных продовольственных товаров включает стоимость их закупки, а также транспортные и другие расходы, связанные с перевозкой груза из страны, где товары переходят во владение ВПП, до страны-получателя. В стоимость распределенных товаров включены потери после поставки в размере 11,8 млн долл. США (на декабрь 2013 года – 18,7 млн долл. США) (Примечание 9).
185. Учетная политика ВПП предполагает признание расходов по факту передачи продовольствия сотрудничающим партнерам; исходя из этого, на 31 декабря 2014 года стоимость не распределенных между получателями продовольственных товаров (в объеме 122 788 тонн) составила 84,2 млн долл. США (на 31 декабря 2013 года (121 795 тонн) – 86,0 млн долл. США).
186. Расходы на распределение и связанные с ним услуги представляют собой затраты на перемещение товаров в стране вплоть и включительно до окончательного распределения.
187. Заработная плата, оклады сотрудников и прочие расходы по персоналу относятся к сотрудникам ВПП, консультантам и лицам, работающим по контрактам на оказание услуг. Прочие расходы по персоналу включают проездные расходы сотрудников и консультантов, обучение и семинары для персонала и меры стимулирования.
188. Затраты на предметы снабжения, расходные материалы и другие текущие расходы показаны в размере стоимости товаров и услуг, используемых для непосредственной реализации проекта и для управления и поддержки.
189. Прочие расходы включают техническое обслуживание объектов, страхование, расходы, связанные с совещаниями, резервы под сомнительную задолженность и порчу запасов.

## ПРИМЕЧАНИЕ 5. ОТЧЕТ О ДВИЖЕНИИ ДЕНЕЖНЫХ СРЕДСТВ

190. Денежные средства от операционной деятельности не корректируются с учетом неденежных взносов в форме товаров или услуг, поскольку последние не оказывают влияния на движение денежных средств. Денежные потоки от инвестиционной деятельности показаны за вычетом позиций, по которым оборот является быстрым, суммы велики, а сроки погашения коротки.

## ПРИМЕЧАНИЕ 6. ОТЧЕТ О СОПОСТАВЛЕНИИ БЮДЖЕТНЫХ И ФАКТИЧЕСКИХ СУММ

191. Бюджет и финансовая отчетность ВПП составляются на разной основе. Отчет о финансовом состоянии, Отчет о финансовых результатах, Отчет об изменениях в чистых активах и Отчет о движении денежных средств составляются на основе полного начисления с использованием классификации, основанной на характере расходов в Отчете о финансовых результатах, в то время как Отчет о сопоставлении бюджетных и фактических сумм подготовлен на основе учета обязательств.
192. В соответствии с требованиями МСФО ОС 24 в случае подготовки финансовой отчетности и бюджета на несопоставимой основе фактические суммы, показанные на сопоставимой с бюджетом основе, сверяются с фактическими суммами, представленными в финансовой отчетности; при этом отдельно указываются любые различия в основе, сроках и единицах отчетности. Кроме того, могут иметь место различия в форматах и схемах классификации, принятых для представления финансовой отчетности и бюджета.
193. Пояснения существенных различий между первоначальным бюджетом и итоговым бюджетом и между итоговым бюджетом и фактическими суммами представлены в разделе "Финансовый и бюджетный анализ" Заявления Директора-исполнителя и являются составной частью настоящей финансовой отчетности.
194. Различия в основе возникают, когда утвержденный бюджет подготовлен не на основе данных бухгалтерского учета, а на другой основе. В ВПП бюджет составляется на основе обязательств, а финансовая отчетность – по методу начисления.
195. Различия по срокам возникают тогда, когда бюджетный период отличается от отчетного периода, отраженного в финансовой отчетности. Для целей сопоставления бюджетных и фактических сумм различий по срокам в ВПП не имеется.
196. Различия по единицам отчетности возникают тогда, когда бюджет не включает программы или организации, которые являются частью структуры, по которой подготовлена финансовая отчетность.
197. Различия в представлении данных обусловлены различиями в формате и классификациях, принятых для представления Отчета о движении денежных средств и Отчета о сопоставлении бюджетных и фактических сумм.
198. Ниже представлена сверка фактических сумм на сопоставимой основе в Отчете о сопоставлении бюджетных и фактических сумм (Отчете V) и фактических сумм в Отчете о движении денежных средств (Отчете IV) за финансовый год, закончившийся 31 декабря 2014 года.

	2014 год			
	Оперативные расходы	Инвестиции	Финансирование	Итого
	<i>млн долл. США</i>			
<b>Фактическая сумма на сопоставимой основе (Отчет V)</b>	<b>4 817,9</b>	-	-	<b>4 817,9</b>
Различия в основе	123,1	(142,9)	(8,2)	(28,0)
Различия в представлении	5 181,4	-	-	5 181,4
Различия в единицах отчетности	(166,2)	-	-	(166,2)
<b>Фактическая сумма в Отчете о движении денежных средств (Отчет IV)</b>	<b>320,4</b>	<b>(142,9)</b>	<b>(8,2)</b>	<b>169,3</b>

199. Открытые обязательства, включая открытые заказы на поставку и чистые денежные потоки от операционной, инвестиционной и финансовой деятельности, представлены как различия в основе. Поступления и соответствующие не обеспеченные средствами расходы, которые не показаны в Отчете о сопоставлении бюджетных и фактических сумм, отражаются как различия в представлении данных. В соответствии с методом показа различий в единицах отчетности, двусторонние операции и целевые фонды охватываются деятельностью ВПП и показаны в финансовой отчетности, однако, так как они считаются внебюджетными ресурсами, они исключены из бюджета.
200. Бюджетные суммы были представлены на основе функциональной классификации в соответствии с Планом управления на 2014-2016 годы, который дает разбивку бюджета по годам для целей представленного выше сопоставления.

## ПРИМЕЧАНИЕ 7. ОТЧЕТНОСТЬ ПО СЕГМЕНТАМ

### Примечание 7.1. Отчет о финансовом состоянии в разбивке по сегментам

	2014 год				Итого	2013 год
	Фонды по категориям программ	Общий фонд и специальные счета	Двусторонние операции и целевые фонды	Межсегментные операции		
<i>(млн долл. США)</i>						
<b>АКТИВЫ</b>						
<b>Текущие активы</b>						
Денежные средства и краткосрочные инвестиции	1 054,8	341,8	279,4	-	1 676,0	1 436,2
Дебиторская задолженность по взносам	1 862,0	150,9	86,9	-	2 099,8	1 774,1
Запасы	508,8	64,1	5,7	-	578,6	664,9
Прочая дебиторская задолженность	76,9	442,9	6,9	(404,5)	122,2	137,4
	<b>3 502,5</b>	<b>999,7</b>	<b>378,9</b>	<b>(404,5)</b>	<b>4 476,6</b>	<b>4 012,6</b>
<b>Внеоборотные активы</b>						
Дебиторская задолженность по взносам	59,2	27,7	6,2	-	93,1	165,7
Долгосрочные инвестиции	-	448,9	-	-	448,9	427,5
Основные средства	91,1	30,8	3,3	-	125,2	110,7
Нематериальные активы	-	8,4	0,5	-	8,9	15,9
	<b>150,3</b>	<b>515,8</b>	<b>10,0</b>	<b>-</b>	<b>676,1</b>	<b>719,8</b>
<b>ИТОГО, АКТИВЫ</b>	<b>3 652,8</b>	<b>1 515,5</b>	<b>388,9</b>	<b>(404,5)</b>	<b>5 152,7</b>	<b>4 732,4</b>
<b>ОБЯЗАТЕЛЬСТВА</b>						
<b>Текущие обязательства</b>						
Кредиторская задолженность и начисления	456,6	420,7	63,1	(404,5)	535,9	499,0
Резервы	2,1	-	4,1	-	6,2	10,7
Вознаграждения работникам	-	10,4	-	-	10,4	23,7
Кредиты	27,0	5,8	-	-	32,8	32,8
	<b>485,7</b>	<b>436,9</b>	<b>67,2</b>	<b>(404,5)</b>	<b>585,3</b>	<b>566,2</b>
<b>Внеоборотные обязательства</b>						
Вознаграждения работникам	-	555,1	-	-	555,1	398,1
Долгосрочный кредит	-	89,6	-	-	89,6	95,4
	<b>-</b>	<b>644,7</b>	<b>-</b>	<b>-</b>	<b>644,7</b>	<b>493,5</b>
<b>ИТОГО, ОБЯЗАТЕЛЬСТВА</b>	<b>485,7</b>	<b>1 081,6</b>	<b>67,2</b>	<b>(404,5)</b>	<b>1 230,0</b>	<b>1 059,7</b>
<b>ЧИСТЫЕ АКТИВЫ</b>	<b>3 167,1</b>	<b>433,9</b>	<b>321,7</b>	<b>-</b>	<b>3 922,7</b>	<b>3 672,7</b>
<b>ОСТАТКИ СРЕДСТВ И РЕЗЕРВЫ</b>						
Остатки средств	3 167,1	102,5	321,7	-	3 591,3	3 400,2
Резервы	-	331,4	-	-	331,4	272,5
<b>ИТОГО, ОСТАТКИ СРЕДСТВ И РЕЗЕРВЫ на 31 декабря 2014 года</b>	<b>3 167,1</b>	<b>433,9</b>	<b>321,7</b>	<b>-</b>	<b>3 922,7</b>	<b>3 672,7</b>
<b>ИТОГО, ОСТАТКИ СРЕДСТВ И РЕЗЕРВЫ на 31 декабря 2013 года</b>	<b>2 796,5</b>	<b>531,6</b>	<b>344,6</b>	<b>-</b>	<b>3 672,7</b>	

## Примечание 7.2. Отчет о финансовом состоянии в разбивке по сегментам

	2014 год					2013 год
	Фонды по категориям программ	Общий фонд и специальные счета	Двусторонние операции и целевые фонды	Межсегментные операции	Итого	
	<i>(млн долл. США)</i>					
<b>ПОСТУПЛЕНИЯ</b>						
Денежные взносы	4 088,9	661,9	127,0	-	4 877,8	3 868,4
Неденежные взносы	468,3	34,4	0,6	-	503,3	511,2
Курсовая разница	3,2	(67,0)	(0,9)	-	(64,7)	19,8
Инвестиционный доход	-	0,2	0,9	-	1,1	20,1
Прочие поступления	88,6	680,9	-	(636,6)	132,9	116,3
<b>ИТОГО, ПОСТУПЛЕНИЯ</b>	<b>4 649,0</b>	<b>1 310,4</b>	<b>127,6</b>	<b>(636,6)</b>	<b>5 450,4</b>	<b>4 535,8</b>
<b>РАСХОДЫ</b>						
Распределенные денежные средства и ваучеры	844,7	-	0,9	-	845,6	498,1
Распределенные продовольственные товары	1 977,9	471,0	22,4	(482,8)	1 988,5	2 053,4
Распределение и связанные с ним услуги	638,8	3,7	12,1	(4,2)	650,4	578,6
Заработная плата, вознаграждения работникам и прочие расходы по персоналу	408,6	377,1	73,3	(8,4)	850,6	718,1
Предметы снабжения, расходные материалы и другие текущие расходы	135,7	41,8	16,6	(10,6)	183,5	159,0
Услуги по контрактам и прочие услуги	455,6	187,3	30,1	(100,2)	572,8	405,3
Финансовые издержки	-	2,4	-	-	2,4	2,5
Износ и амортизация	29,2	20,0	1,1	-	50,3	49,0
Прочие расходы	63,4	27,8	9,7	(30,4)	70,5	50,8
<b>ИТОГО, РАСХОДЫ</b>	<b>4 553,9</b>	<b>1 131,1</b>	<b>166,2</b>	<b>(636,6)</b>	<b>5 214,6</b>	<b>4 514,8</b>
<b>ПРОФИЦИТ (ДЕФИЦИТ) ЗА 2014 ГОД</b>	<b>95,1</b>	<b>179,3</b>	<b>(38,6)</b>	<b>-</b>	<b>235,8</b>	<b>21,0</b>
<b>ПРОФИЦИТ (ДЕФИЦИТ) ЗА 2013 ГОД</b>	<b>(148,8)</b>	<b>211,1</b>	<b>(41,3)</b>	<b>-</b>	<b>21,0</b>	



201. Денежные средства и их эквиваленты и краткосрочные инвестиции показаны в части "Активы" Отчета о финансовом состоянии отдельными строками, а в отчетности по сегментам – вместе. В таблице ниже представлена сверка сумм, указываемых в Отчете о финансовом состоянии и в отчетности по сегментам.

	2014 год	2013 год
	<i>млн долл. США</i>	
Денежные средства и их эквиваленты	822,0	652,7
Краткосрочные инвестиции	854,0	783,5
<b>Итого, денежные средства и их эквиваленты и краткосрочные инвестиции</b>	<b>1 676,0</b>	<b>1 436,2</b>

202. Вследствие ряда внутриорганизационных мероприятий были произведены учетные операции, в результате которых в финансовых отчетах образовались межсегментные остатки по поступлениям и расходам. Для уточнения данных отчетов выше в таблицах отражены межсегментные операции.
203. Остатки, сформировавшиеся в результате проведения межсегментных операций за финансовый год, закончившийся 31 декабря 2014 года, отражены в Отчете о финансовом состоянии в сумме 404,5 млн долл. США, а в Отчете о финансовых результатах в сумме 636,6 млн долл. США.
204. Из общей суммы основных средств, составившей на 31 декабря 2014 года 125,2 млн долл. США (на 31 декабря 2013 года – 110,7 млн долл. США), 49,9 млн долл. США составили вновь приобретенные основные средства за вычетом выбытия имущества в 2014 году (на 31 декабря 2013 года – 37,9 млн долл. США).
205. Взносы на операции и другие виды деятельности признаются в качестве поступлений, когда эти взносы подтверждаются письменно. Расходы производятся постепенно в соответствии с потребностями проектов и получателей помощи.
206. Остатки средств фондов по категориям программ и двусторонних операций и целевых фондов представляют собой неизрасходованную часть взносов, которые предназначены для использования для будущей оперативной деятельности по программе.

## ПРИМЕЧАНИЕ 8. ОБЯЗАТЕЛЬСТВА И УСЛОВНЫЕ ОБЯЗАТЕЛЬСТВА

### Примечание 8.1. Обязательства

#### 8.1.1 Аренда недвижимости

	2014 год	2013 год
	<i>млн долл. США</i>	
Обязательства по аренде имущества:		
В пределах 1 года	37,0	28,1
Более чем на 1 год, но не более чем на 5 лет	42,6	47,4
Более 5 лет	5,6	7,2
<b>Итого, обязательства по аренде имущества</b>	<b>85,2</b>	<b>82,7</b>

207. По состоянию на 31 декабря 2014 года на обязательства по аренде здания штаб-квартиры ВПП в Риме приходилось 23% общей суммы обязательств категории "в пределах 1 года" и 43% обязательств категории "более чем на 1 год, но не более чем на 5 лет" (на 31 декабря 2013 года, соответственно, 30 и 53%). Аренда может быть продлена по решению ВПП. Затраты на аренду здания штаб-квартиры возмещаются правительством принимающей страны.

#### 8.1.2 Прочие обязательства

208. По состоянию на 31 декабря 2014 года ВПП имела следующие обязательства в отношении закупок продовольственных товаров, транспорта, услуг, непродовольственных товаров, а также принятых, но не выполненных инвестиционных обязательств.

	2014 год	2013 год
	<i>млн долл. США</i>	
Продовольственные товары	275,7	205,9
Транспортировка – продовольственные товары	116,5	106,6
Услуги	88,8	70,2
Непродовольственные товары	57,5	55,8
Инвестиционные обязательства	14,5	8,5
<b>Итого, открытые обязательства</b>	<b>553,0</b>	<b>447,0</b>

209. В соответствии с МСФО ОС 1, устанавливающим принципы учета по методу начисления, и с принципом фактического осуществления обязательства в отношении предстоящих расходов не отражаются в финансовой отчетности. Такие обязательства будут урегулированы за счет неизрасходованной части взносов после получения соответствующих товаров или услуг.

## Примечание 8.2. Юридические или условные обязательства и условные активы

210. Имеется одно существенное условное обязательство, связанное с потенциальным возвратом суммы в 17 млн долл. США по запросу одного из доноров, направленному в 2014 году. Запрос данного донора вызван озабоченностью по поводу выполнения программ, для снятия которой ВПП принимаются активные меры в тесном взаимодействии с правительством данного донора. До окончательного разрешения вопроса никаких обязательств по освоению данного взноса не принято.
211. Имеется один существенный условный актив, образовавшийся в результате арбитражного решения в 2010 году.
212. В 2005 году в Региональном бюро ВПП в Южно-Африканской Республике были выявлены хищения, совершенные двумя сотрудниками ВПП. Убытки оцениваются в 6,0 млн долл. США. В 2008 году начался уголовный процесс. В рамках уголовного судопроизводства на известное суду имущество этих сотрудников, стоимость которого, как сообщается, оценивалась в 40 млн южноафриканских рандов (на 31 декабря 2014 года приблизительно 3,4 млн долл. США), по требованию органа уголовного преследования наложен арест.
213. Параллельно с уголовным разбирательством ВПП инициировала арбитражное разбирательство в отношении этих двух сотрудников (ответчиков) в соответствии с условиями трудовых договоров, истребуя возврата незаконно присвоенных сумм. Указанная мера была принята с целью установления прав ВПП в отношении имущества, на которое наложен арест, независимо от исхода уголовного процесса. В январе 2010 года арбитражный суд, за неявкой ответчика, принял решение удовлетворить все исковые требования ВПП. Сумма, присужденная арбитражным судом, составила около 6,0 млн долл. США плюс проценты и издержки. После необходимого отказа Организации Объединенных Наций и ФАО от иммунитета ВПП Всемирная продовольственная программа подала заявление в Верховный суд Южно-Африканской Республики, ходатайствуя о том, чтобы арбитражное решение получило силу решения суда, обязательного к исполнению в Южно-Африканской Республике.
214. В октябре 2011 года Верховный суд вынес решение в пользу ВПП, постановив считать, что данное арбитражное решение имеет исполнительную силу решения суда. На данный момент решение признано окончательным.
215. В декабре 2012 года решением уголовного суда ответчики были признаны виновными по всем эпизодам мошенничества, а 30 августа 2013 года суд приговорил каждого из них в общей сложности к 25 годам тюремного заключения. 31 октября 2013 года суд первой инстанции отклонил прошение ответчиков о предоставлении им права на обжалование своего осуждения и приговора. Ответчики озвучили намерение подать прошение о предоставлении им права на обжалование в Верховный суд Южно-Африканской Республики. Южноафриканский адвокат сообщил, что прошения об обжаловании приговора находятся на заключительных этапах подготовки, а процедура апелляции займет около 12 месяцев.

216. Исполнение решения арбитражного суда возможно только после завершения разбирательства по уголовному делу, включая апелляционный процесс. Тогда ВПП, основываясь на положениях соответствующих статей Закона о борьбе с организованной преступностью, примет меры по взысканию соответствующих сумм.

## ПРИМЕЧАНИЕ 9. ПОТЕРИ, ДОБРОВОЛЬНЫЕ ПЛАТЕЖИ И СПИСАНИЯ

217. Финансовое положение 12.3 ВПП предусматривает, что "Директор-исполнитель может производить такие добровольные выплаты, какие Директор-исполнитель сочтет необходимыми в интересах ВПП. Директор-исполнитель сообщает обо всех таких выплатах Совету при представлении финансовой отчетности". Кроме того, согласно Финансовому положению 12.4, "Директор-исполнитель может после всестороннего расследования разрешить списание денежных средств, товаров и другого имущества, при условии, что ведомость всех списанных сумм представляется вместе с финансовой отчетностью внешнему аудитору".
218. В приводимой ниже таблице показаны добровольные выплаты и потери денежных средств, продовольственных товаров и иного имущества за 2014 год.

	2014 год	2013 год
	<i>млн долл. США</i>	
Добровольные выплаты	-	0,1
Дебиторская задолженность по взносам	4,4	0,5
Потери продовольственных товаров	11,8	18,7
Потери непродовольственных товаров	0,2	-
Прочие потери имущества и денежных средств	0,2	-
	<i>в тоннах</i>	
Потери товаров (количество)	17 220	25 054

219. Добровольные выплаты производились, в основном, по требованиям в рамках чрезвычайной деятельности на местах. Дебиторская задолженность по взносам сформировалась вследствие списания дебиторских задолженностей доноров. Потери продовольственных товаров имели место после их поставки в страну-получатель. Потери непродовольственных товаров большей частью представляют собой складские потери. Прочие потери имущества и денежных средств связаны главным образом со списанием иной дебиторской задолженности клиентов и поставщиков услуг.
220. В 2014 году сообщалось о случаях хищений, связанных с мошенническими действиями со стороны поставщиков, растратой и присвоением продовольствия, непродовольственных товаров и денежных средств, в которых были замешаны сотрудники ВПП и третьи лица; сумма хищений составила 850 436 долл. США (в 2013 году – 444 349 долл. США), из которых на сегодняшний день не возвращено ничего.

## ПРИМЕЧАНИЕ 10. РАСКРЫТИЕ СТАРШИМ РУКОВОДСТВОМ СВЕДЕНИЙ О СВЯЗАННЫХ СТОРОНАХ И ДРУГИХ СВЕДЕНИЙ

### Примечание 10.1. Ключевой управленческий персонал

	Число сотрудников	Число должностей	Компенсация и корректив по месту службы	Пособия и льготы	Планы пенсионного и медицинского страхования	Итого, вознаграждения	Непогашенные авансы по пособиям	Непогашенные ссуды
<i>млн долл. США</i>								
Ключевой управленческий персонал, 2014 год	5	5	1,1	0,4	0,2	1,7	0,2	-
Ключевой управленческий персонал, 2013 год	7	6	1,1	0,7	0,2	2,0	-	-

221. К ключевому управленческому персоналу относятся Директор-исполнитель, заместители Директора-исполнителя и помощники Директора-исполнителя, которые имеют полномочия и несут ответственность в части планирования, руководства и контроля за деятельностью ВПП.
222. Приведенная выше таблица содержит данные о числе ключевого управленческого персонала, который занимал свои должности в течение года. Исполнительный совет состоит из 36 государств-членов, представители которых назначаются в Исполнительный совет не в личном качестве.
223. Совокупное вознаграждение, выплачиваемое ключевому управленческому персоналу, включает чистые оклады, корректив по месту службы, пособия, в том числе надбавку на представительские расходы и другие пособия, подъемное пособие и сходные выплаты, субсидию на аренду жилья, расходы на перевозку личного имущества, вознаграждения по окончании трудовой деятельности, прочие долгосрочные вознаграждения работникам, а также отчисления в пенсионный фонд и текущие взносы в счет медицинского страхования.
224. Кроме того, ключевой управленческий персонал имеет право на вознаграждения по окончании трудовой деятельности и на другие долгосрочные вознаграждения работникам в том же порядке, что и другие работники. Актуарные оценки, применяемые при определении размеров вознаграждения работников, представлены в Примечании 2.11. Ключевой управленческий персонал участвует в ОПФПООН на общих основаниях.

## Примечание 10.2. Другие старшие руководители

	Число сотрудников	Число должностей	Компенсация и корректив по месту службы	Пособия и льготы	Планы пенсионного и медицинского страхования	Итого, вознаграждения	Непогашенные авансы по пособиям	Непогашенные ссуды
	<i>млн долл. США</i>							
Другие старшие руководители, 2014 год	33	27	5,0	2,1	1,1	8,2	1,2	-
Другие старшие руководители, 2013 год	33	27	4,9	2,4	1,1	8,4	0,8	-

225. Помимо ключевого управленческого персонала, чьи оклады, авансы и кредиты должны быть раскрыты в соответствии с МСФО ОС 20, в интересах полноты и прозрачности аналогичные сведения раскрываются также и в отношении других старших руководителей ВПП. К числу других старших руководителей относятся региональные директора и руководители отделов штаб-квартиры.
226. В приведенной выше таблице указаны сведения по ряду других руководящих должностей и ряд других старших руководителей, которые занимали эти должности в течение года.
227. В 2014 году выплаты членам семей других старших руководителей составили 0,8 млн долл. США (в 2013 году – 0,6 млн долл. США).
228. Авансы – это суммы, выплаченные в счет пособий в соответствии с положениями и правилами для персонала.
229. Ссуды, предоставленные другим старшим руководителям – это ссуды, предоставленные согласно положениям и правилам для персонала. К ним относятся ссуды на покупку автомобиля, авансы на аренду жилья и ссуды в счет оклада. Ссуды были предоставлены на беспроцентной основе и возмещаются за счет удержания из оклада всей суммы единовременно или в рассрочку.
230. Авансы в счет пособий и ссуды широко доступны для всех сотрудников ВПП.

## ПРИМЕЧАНИЕ 11. СОГЛАШЕНИЕ С ТРЕТЬИМИ СТОРОНАМИ

Сверка соглашений с третьими сторонами	2014 год		2013 год	
	млн долл. США			
<b>Входящий остаток на 1 января</b>	<b>21,6</b>		<b>27,2</b>	
Минус: резерв по сомнительным счетам	0,3		0,3	
Новые соглашения с третьими сторонами, заключенные в течение года	75,2		84,9	
Минус: поступления/пополнения в течение года	(80,7)	(5,5)	(74,7)	10,2
Кредиторская задолженность по соглашениям с третьими сторонами к оплате в течение года	(69,9)		(76,1)	
Минус: выплаты/удержания в течение года	60,3	(9,6)	60,3	(15,8)
Итого, дебиторская задолженность по СТС (см. Примечание 2.5)	6,8		21,9	
Резерв по сомнительным счетам	(0,3)		(0,3)	
<b>Переходящий остаток на 31 декабря</b>	<b>6,5</b>		<b>21,6</b>	

231. СТС представляет собой юридически обязывающее соглашение между ВПП и другой стороной, по которому ВПП выступает в качестве агента, предоставляющего товары или услуги по согласованной цене. Операции, связанные с СТС, отражаются в Отчете о финансовом состоянии как дебиторская и кредиторская задолженность. Кредиторская и дебиторская задолженность по СТС взаимно зачитывается, что позволяет отразить чистую позицию в отношениях с третьими сторонами.
232. В приведенной выше таблице представлено движение операций по СТС в течение 2014 года: чистая задолженность третьих сторон составила 6,5 млн долл. США (на 31 декабря 2013 года – 21,6 млн долл. США).

## ПРИМЕЧАНИЕ 12. СОБЫТИЯ ПОСЛЕ ОТЧЕТНОЙ ДАТЫ

233. Отчетная дата ВПП – 31 декабря 2014 года. На дату подписания настоящего отчета внешним аудитором констатируется отсутствие каких-либо существенных событий, благоприятных или неблагоприятных, имевших место в период между датой балансового отчета и датой, когда финансовый отчет был утвержден к выпуску, и способных повлиять на этот отчет.





## ПРИЛОЖЕНИЕ I

<b>Наименование</b>		<b>Адрес</b>
ВПП	Всемирная продовольственная программа	Via Cesare Giulio Viola 68/70 Parco de' Medici 00148 Rome, Italy
Генеральный советник и директор по правовым вопросам	Бартоломео Мигоне (Bartolomeo Migone)	Via Cesare Giulio Viola 68/70 Parco de' Medici 00148 Rome, Italy
Актуарии	AON Hewitt Associates	45 Glover Avenue Norwalk Connecticut 06850 United States of America
Основные банки	Citibank N.A.	Via dei Mercanti, 12 20121 Milan, Italy
	Standard Chartered Plc	6th Floor, 1 Basinghall Avenue London, EC2V 5DD, U.K.
Внешний аудитор	Office of the Comptroller and Auditor General of India	9, Deen Dayal Upadhyaya Marg, New Delhi 110124, India



# РАЗДЕЛ II



Шаши Кант Шарма

Генеральный финансовый  
инспектор-ревизор Индии

№357/12-IR/2015  
1 апреля 2015 года

Уважаемая г-жа Директор-исполнитель,

**Доклад внешнего аудитора о результатах аудита  
Финансового отчета Всемирной продовольственной  
программы за год, закончившийся 31 декабря 2014 года**

Имею честь передать Финансовый отчет Всемирной продовольственной программы (ВПП) за год, закончившийся 31 декабря 2014 года, который был представлен мне в соответствии с Положением 13.3 Финансовых положений. Я провел аудиторскую проверку данного отчета и вынес по нему свое заключение. Настоящим направляю Вам доклад аудитора, который может быть передан Исполнительному совету.

Хотел бы дать высокую оценку сотрудничеству и помощи, полученной при проведении аудита.

Примите заверения в моем глубочайшем уважении.

Искренне Ваш,



*Подпись*  
**Шаши Кант Шарма**  
Генеральный финансовый инспектор-аудитор  
Индии,  
Внешний аудитор

Г-же Эртарин Казин,  
Директору-исполнителю  
Всемирной продовольственной программы  
Via Cesare Giulio Viola, 68/70  
00148 Rome,  
Italy

*Shashi Kant Sharma*



भारत के नियंत्रक – महालेखापरीक्षक  
COMPTROLLER & AUDITOR GENERAL OF INDIA

No. 357 /12-IR/2015  
1 April 2015

**Dear Executive Director,**

**Audit Report of the External Auditor on the Financial Statements of the World Food Programme for the year ended 31 December 2014**

I have the honour to transmit the financial statements of the World Food Programme (WFP) for the year ended 31 December 2014 which were submitted to me in accordance with Financial Regulation 13.3. I have audited these statements and have expressed my opinion thereon. Please find enclosed the audit report which may be transmitted to the Executive Board.

I would like to express my appreciation for the cooperation and assistance that I have received in this regard.

Please accept the assurances of my highest consideration.

Yours sincerely,

**Shashi Kant Sharma**  
**Comptroller and Auditor General of India**  
**External Auditor**

**Ms. Ertharin Cousin**  
**Executive Director**  
**World Food Programme**  
**Via Cesare Giulio Viola, 68/70**  
**00148 Rome,**  
**Italy**

## ДОКЛАД НЕЗАВИСИМОГО АУДИТОРА

**Кому:**

**Исполнительный совет**

**Всемирная продовольственная программа**

**Доклад о Финансовом отчете**

Мы провели аудит прилагаемой финансовой отчетности Всемирной продовольственной программы, которая включает Отчет о финансовом состоянии на 31 декабря 2014 года и Отчет о финансовых результатах, Отчет об изменении чистых активов, Отчет о движении денежных средств, Отчет о сопоставлении бюджетных и фактических сумм за финансовый год, закончившийся 31 декабря 2014 года, и Примечания к финансовой отчетности.

### **Ответственность руководства за финансовую отчетность**

Руководство несет ответственность за подготовку и достоверное отражение информации в финансовых отчетах в соответствии с Международными стандартами финансовой отчетности общественного сектора (МСФО ОС). Ему вменяется в обязанность: а) планировать, применять и поддерживать меры внутреннего контроля в части подготовки и достоверного отражения информации в финансовой отчетности, чтобы в них не было существенных искажений, причиной которых может быть мошенничество или ошибка; b) определять и применять надлежащие методы бухгалтерского учета; и c) производить бухгалтерские оценки, соответствующие обстоятельствам.

## **Ответственность Аудитора**

Наша обязанность заключается в том, чтобы на основе проведенной нами аудиторской проверки дать заключение о представленной финансовой отчетности. Мы проводили аудиторскую проверку в соответствии с Международными стандартами аудита. Указанные стандарты обязывают нас соблюдать этические требования, планировать и проводить аудиторские проверки таким образом, чтобы в достаточной степени убедиться в отсутствии в финансовой отчетности существенных искажений.

Проведение аудиторской проверки подразумевает следование соответствующим процедурам для аудиторского подтверждения сумм и информации, раскрытых в финансовых отчетах. Выбор процедур определяется аудитором; в частности, это относится к оценке рисков, связанных с существенными искажениями финансовой отчетности вследствие мошенничества либо ошибки. В целях управления такими рисками аудитор рассматривает меры внутреннего контроля, которые должны обеспечить подготовку и достоверное отражение информации в финансовых отчетах организации, и по результатам их рассмотрения определяет соответствующие обстоятельства процедуры аудита; при этом аудитором не преследуется цель вынести заключение об эффективности мер внутреннего контроля в организации. Аудиторская проверка включает также оценку соответствия используемой политики финансового учета и обоснованности смет, подготовленных руководством, и дает общую оценку представления финансовой отчетности.

По нашему мнению, нами получены достаточные и должные аудиторские подтверждения, которые могут быть положены в основу аудиторского заключения.



### **Аудиторское заключение**

По нашему мнению, данная финансовая отчетность во всех существенных отношениях достоверно отражает финансовое состояние Всемирной продовольственной программы на 31 декабря 2014 года, финансовые результаты ее деятельности и движение денежных средств за финансовый год, закончившийся 31 декабря 2014 года, в соответствии с требованиями МСФО ОС.

### **Доклад о других правовых и нормативных требованиях**

Кроме того, по нашему мнению, известные нам или проверенные нами в рамках аудиторской проверки операции Всемирной продовольственной программы во всех существенных аспектах соответствовали Финансовым положениям Всемирной продовольственной программы.

В соответствии с Положением 14.4 Финансовых положений мы также подготовили развернутый доклад о проведенной нами аудиторской проверке Всемирной продовольственной программы.



**Шаши Кант Шарма**  
**Генеральный финансовый инспектор-ревизор Индии**  
**Внешний аудитор**

**Нью-Дели, Индия**  
**1 апреля 2015 года**



Внешним аудитором Всемирной продовольственной программы (ВПП) на период с июля 2010 года по июнь 2016 года был назначен Генеральный финансовый инспектор-ревизор Индии (ГИР).

Аудит, проводимый ГИР, имеет целью дать Всемирной продовольственной программе гарантии независимого аудитора и подкрепить управление ВПП конструктивными рекомендациями.

За дополнительной информацией просьба обращаться к:

г-ну Стивену Хонгрею

(Mr. Stephen Honggray)  
Директору Службы внешнего аудита  
Всемирная продовольственная программа  
Via Cesare Giulio Viola, 68/70  
00148 Rome, Italy

Тел.: 0039-06-6513-2392

Эл. почта: [stephen.honggray@wfp.org](mailto:stephen.honggray@wfp.org)

**Доклад**  
**внешнего аудитора**  
**о финансовой отчетности**

**Всемирной продовольственной программы**

**за год, закончившийся**  
**в декабре 2014 года**



## Результаты аудита

1. В соответствии с требованиями Финансовых положений, мы, основываясь на Международных стандартах аудита, провели аудит финансовой отчетности Всемирной продовольственной программы (ВПП) за финансовый год, закончившийся 31 декабря 2014 года.

2. Мы отметили, что финансовая отчетность во всех существенных отношениях достоверно отражает финансовое состояние ВПП на 31 декабря 2014 года и финансовые результаты ее деятельности за период с 1 января 2014 года по 31 декабря 2014 года. При подготовке и представлении финансовой отчетности ВПП следовала положениям Международных стандартов финансовой отчетности общественного сектора (МСФО ОС).

## Программа нашей работы

3. Программа нашей работы на 2014-2015 годы была представлена на сессии Исполнительного совета, состоявшейся в ноябре 2014 года. Итоги проведенной нами работы по аудиту эффективности подводятся в следующих отчетах:

- Отчет об организации работы складов;
- Отчет об организации чрезвычайных операций ВПП.

4. Указанные выше отчеты были подготовлены для сессии Исполнительного совета, намеченной, согласно плану работы, на май 2015 года.

5. В дополнение к указанным отчетам об аудите эффективности, программа нашей работы включала посещение пяти из 79 страновых отделений (СО), трех из шести региональных бюро (РБ)<sup>1</sup> и Бюро Регионального координатора по чрезвычайным ситуациям (Амман). Мы изучили деятельность этих отделений на местах и провели проверку основных операций, отобранных на основе оценки рисков, проведенной в ходе каждой из проверок на местах. По итогам каждого аудита составлялась докладная записка для руководства, которая, вместе с нашими выводами и рекомендациями, представлялась в Секретариат.

---

<sup>1</sup> Страновые отделения, в которых проводилась аудиторская проверка: Филиппины, Иордания, Камерун, Объединенная Республика Танзания и Южный Судан. Аудиторская проверка на местах также проведена в региональных бюро в Бангкоке, Каире и Дакаре.

### **Настоящий доклад**

**6.** Настоящий доклад посвящен результатам финансового аудита штаб-квартиры ВПП (ШК). Он содержит оценки: а) результатов работы ВПП по ключевым оперативным и финансовым показателям; и б) замечания по финансовой отчетности. На основании наших замечаний руководство представило три новых раскрытия в Примечаниях к финансовой отчетности. Наш доклад также содержит две рекомендации. Кроме того, мы рассмотрели ход выполнения наших рекомендаций по результатам финансового аудита за предыдущие годы.

## I. Введение

1. Генеральному финансовому инспектору-ревизору (ГИР) Индии было поручено провести аудит Всемирной продовольственной программы (ВПП) за период с июля 2010 года по июнь 2016 года в соответствии с Финансовым положением 14.1 и Дополнительным кругом ведения, регулирующим внешний аудит, изложенным в Приложении к Финансовым положениям. Согласно Финансовому положению 14.4, ГИР Индии может делать замечания по эффективности финансовых процедур, систем отчетности, мер внутреннего финансового контроля и, в целом, в отношении руководства и управления ВПП.

2. Основная цель аудита заключалась в том, чтобы установить:

- отражает ли Финансовый отчет достоверно и во всех существенных аспектах финансовое состояние ВПП на 31 декабря 2014 года и финансовые результаты деятельности ВПП в 2014 году;
- подготовлен ли Финансовый отчет в соответствии с Финансовыми положениями ВПП и принципами учетной политики ВПП; и
- соответствует ли Финансовый отчет требованиям Международных стандартов финансовой отчетности общественного сектора (МСФО ОС).

3. Проведенный нами аудит включал анализ финансовой отчетности и подтверждающих документов, а также анализ информации, хранящейся в двух ИТ-системах:

- в Информационной сети и глобальной системе ВПП версии II (WINGS II), которая представляет собой приложение SAP, используемое для целей бухгалтерского учета; и
- в Системе обработки и анализа движения товаров (COMPAS), которая представляет собой приложение для отслеживания запасов.

4. Перед началом и по завершении аудита были проведены совещания с высшим руководством; при проведении аудита также проводились совещания и обзоры, в которых принимали участие сотрудники Департамента управления ресурсами ВПП.

5. Кроме того, предметом аудита стали важные моменты, выявленные в ходе аудиторских проверок на местах в пяти СО, трех РБ и Бюро Регионального

координатора по чрезвычайным ситуациям (Амман). При подготовке настоящего доклада были учтены соображения руководства, высказанные на разных этапах аудита.

## **II. Ответственность за финансовую отчетность**

**6.** ВПП несет ответственность за подготовку и достоверное представление финансовой отчетности в соответствии с ее методическим руководством, подготовленным в соответствии с МСФО ОС. Всемирной продовольственной программе вменяется в обязанность планировать, применять и поддерживать меры внутреннего контроля в части подготовки и достоверного отражения информации в финансовой отчетности, чтобы в них не было существенных искажений, причиной которых может быть мошенничество или ошибка, определять и применять надлежащие методы бухгалтерского учета, производить бухгалтерские оценки, соответствующие обстоятельствам.

## **III. Ответственность внешнего аудитора**

**7.** В качестве внешнего аудитора наша обязанность заключается в том, чтобы дать заключение в отношении представленной финансовой отчетности на основе изучения документов и информации, предоставляемой руководством ВПП. Мы проводили аудиторскую проверку в соответствии с Международными стандартами аудита. Указанные стандарты обязывают нас соблюдать этические требования, планировать и проводить аудиторские проверки таким образом, чтобы в достаточной степени убедиться в отсутствии в финансовой отчетности существенных искажений. При проведении аудита были учтены положения Круга ведения внешнего аудитора согласно Финансовым положениям ВПП.

## **IV. Аудиторское заключение по Финансовому отчету за 2014 год**

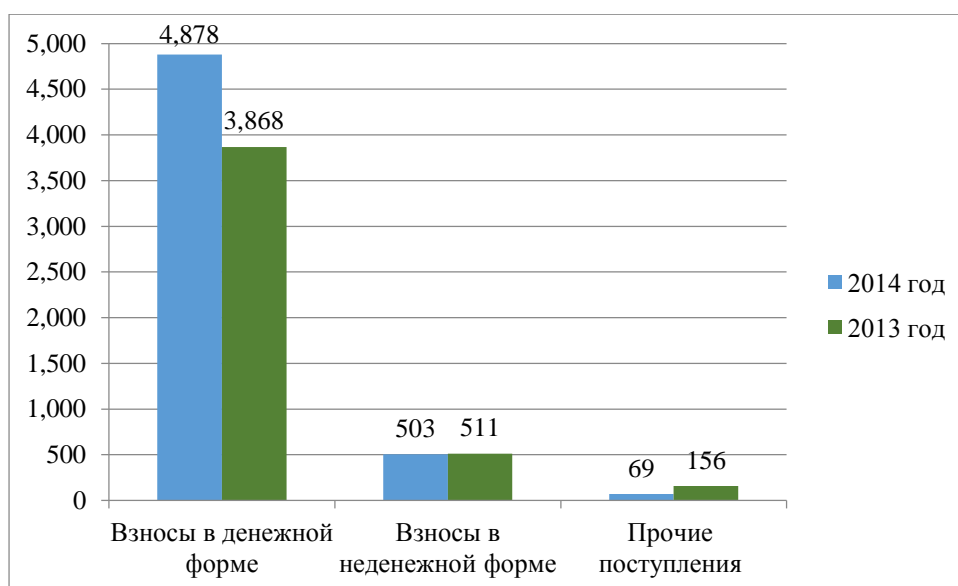
**8.** Аудит Финансового отчета за 2014 год не выявил каких-либо недочетов или ошибок, которые я бы счел существенными с точки зрения точности, полноты и достоверности финансовой отчетности в целом. Исходя из этого, я дал положительное аудиторское заключение по финансовой отчетности ВПП за период, закончившийся 31 декабря 2014 года.

## V. Результаты по ключевым показателям

### Поступления и расходы

9. Поступления ВПП формируются преимущественно за счет донорских взносов в денежной и неденежной формах, которые в совокупности составили 98,7% общей суммы поступлений ВПП в 2014 году (в 2013 году – 96,6%). Остальная часть поступлений получена за счет курсовой разницы, инвестиционного дохода, поступлений от реализации товаров и услуг и из прочих источников, например, от реализации поврежденных товаров и т.д. В 2014 году на долю денежных взносов приходилось 90,6% от общей суммы поступлений (в 2013 году – 88,3%).

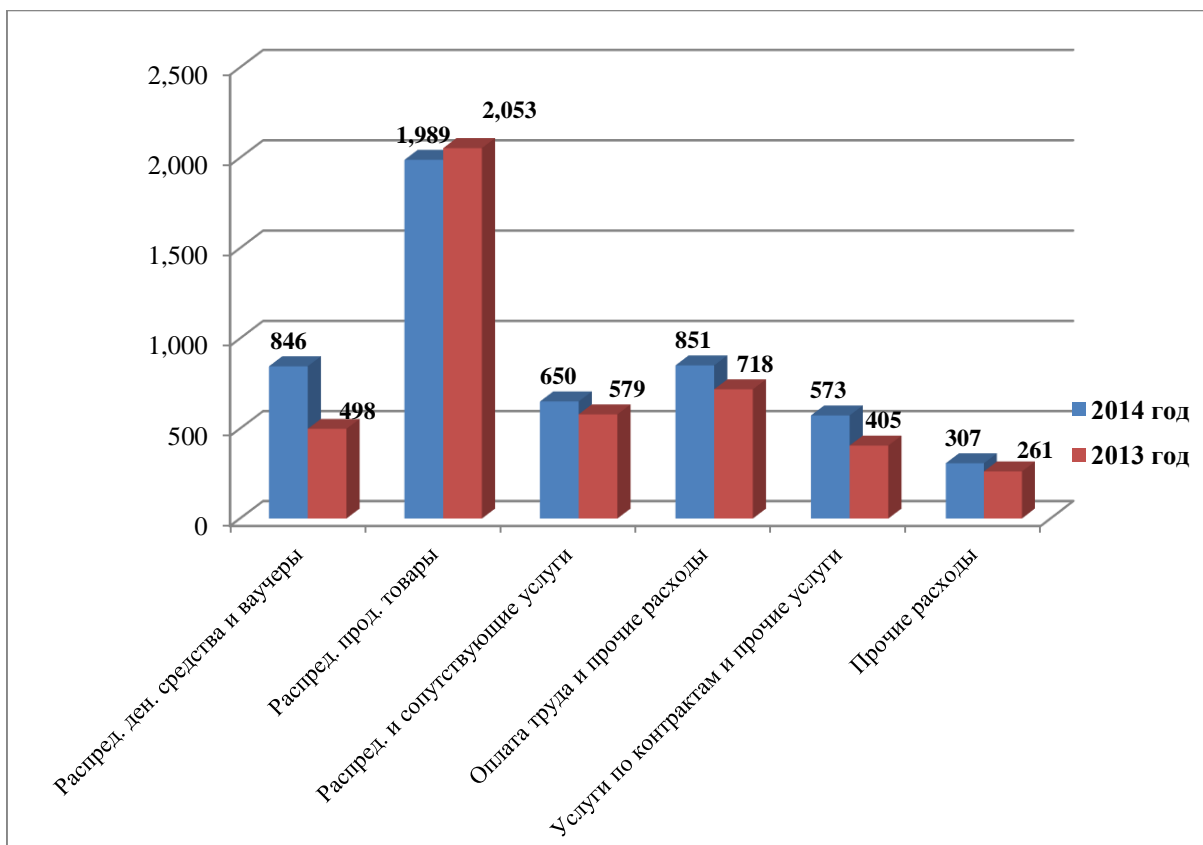
Диаграмма 1. Поступления ВПП (млн долл. США)



10. На долю компонента предоставления помощи – продовольствия, денежных средств и ваучеров – в размере 2,83 млрд долл. США в 2014 году пришлось 54,3% расходов ВПП (в 2013 году – 56,5%); второй крупнейший компонент – расходы по персоналу, на которые в 2014 году пришлось 16,3% расходов (в 2013 году – 15,9%). На долю распределения товаров и сопутствующих услуг пришлось 12,5% общей суммы расходов (в 2013 году – 12,8%), а на долю контрактных и прочих услуг – 11% расходов (в 2013 году – 9%). Оставшаяся часть расходов (предметы снабжения, расходные материалы, подготовка кадров и проведение совещаний, резервы под сомнительную задолженность, техническое обслуживание объектов, страхование, финансирование и т.д.) составляет 5,9% (в 2013 году – 5,8%). Сопоставление поступлений и расходов за 2013 и 2014 годы приведено, соответственно, в диаграммах 1 и 2.



**Диаграмма 2. Расходы ВПП (млн долл. США)**



**11.** В ходе изучения расходов было отмечено увеличение объема распределенных денежных средств и ваучеров, в результате чего произошедшее за прошедший год сокращение расходов по статье распределения продовольственных товаров на 64,9 млн долл. США (3,2%) было с избытком перекрыто увеличением в течение года объема распределения денежных средств и ваучеров на 347,5 млн долл. США (69,8%). В сравнении с прошлым годом расходы в части распределения и связанных с ним услуг выросли на 12,4%, расходы в части предметов снабжения, расходных материалов и текущих расходов увеличились на 15,4%, расходы на контрактные и прочие услуги выросли на 41,3%, а на заработную плату, оклады, вознаграждения работникам и прочие расходы по персоналу – на 18,5%.

**12.** В плане поступлений сумма взносов в денежной форме выросла на 1,01 млрд долл. США (26,1%), а сумма взносов в неденежной форме при этом сократилась на 7,9 млн долл. США (1,5%), что также отражает тенденцию к увеличению объемов использования денежных средств и ваучеров. По сравнению с прошлым годом прочие поступления, составившие в прошлом году 116,3 млн долл. США, незначительно возросли – на 16,6 млн долл. США, в то время как инвестиционный доход существенно снизился – на 19,0 млн долл. США против

20,1 млн долл. США в прошлом году, главным образом из-за курсовых потерь по долгосрочным инвестициям в размере 10,4 млн долл. США.

### **Операционный профицит/дефицит**

**13.** Согласно требованиям МСФО ОС, ВПП признает поступления от взносов по получении письменного подтверждения со стороны доноров. Расходы признаются на момент получения товаров и услуг или передачи продовольственных товаров для распределения сотрудничающим партнерам.

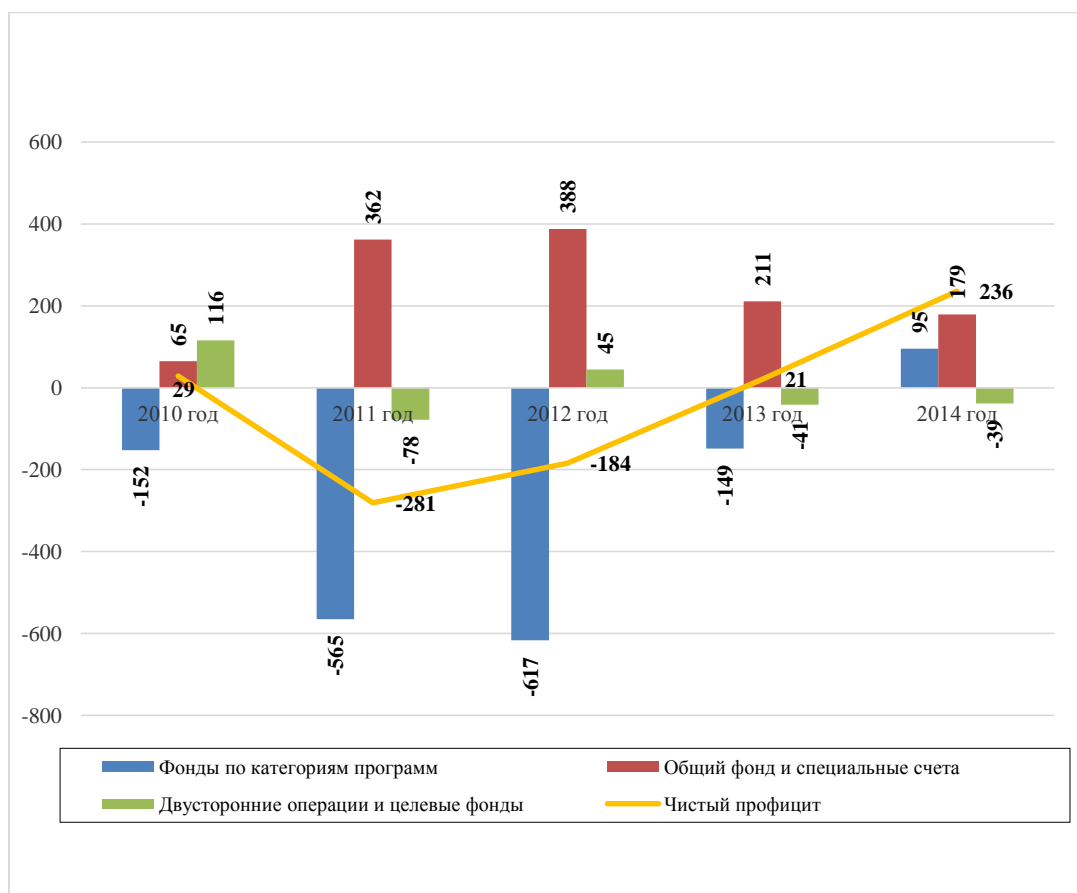
**14.** Профицит/дефицит представляет собой разницу между поступлениями и расходами ВПП в течение года. В 2014 году образовался чистый операционный профицит в размере 235,8 млн долл. США, в то время как в 2013 году профицит составлял 21,0 млн долл. США. Позиция профицита/дефицита представлена на диаграмме 3.

**15.** В таблице 1 приводятся данные, полученные в результате анализа профицита/дефицита по различным сегментам. В 2014 году произошло существенное улучшение позиции профицита по фондам по категориям программ в отличие от наблюдавшейся ранее в течение нескольких лет тенденции к постоянному росту дефицита. Увеличения профицита удалось достичь в первую очередь за счет увеличения объема поступлений (885,5 млн долл. США, или 23,5%) на сумму, которая превысила прирост расходов (641,6 млн долл. США, или 16,4%) по сравнению с предыдущим годом.

<b>Таблица 1. Финансовые показатели деятельности по сегментам: 2010–2014 годы (млн долл. США)</b>					
<b>Сегменты</b>	<b>2010 год</b>	<b>2011 год</b>	<b>2012 год</b>	<b>2013 год</b>	<b>2014 год</b>
<b>Фонды по категориям программ</b>					
Поступления	3 577,3	2 894,1	3 236,1	3 763,5	4 649,0
Расходы	3 729,4	3 458,8	3 853,2	3 912,3	4 553,9
Профицит/дефицит	(-) 152,1	(-) 564,7	(-) 617,1	(-) 148,8	95,1
<b>Профицит/дефицит в других сегментах</b>					
<b>Общий фонд и специальные счета</b>	64,8	361,9	388,0	211,1	179,3
<b>Двусторонние операции и целевые фонды</b>	115,8	(-) 77,9	44,8	(-) 41,3	(-) 38,6
<b>Итого, профицит/дефицит</b>	<b>28,5</b>	<b>(-) 280,7</b>	<b>(-) 184,3</b>	<b>21,0</b>	<b>235,8</b>

16. Дефицит по двусторонним операциям и целевым фондам был компенсирован профицитом по фондам по категориям программ и по Общему фонду и специальным счетам, в результате чего образовался чистый профицит в размере 235,8 млн долл. США, в то время как в 2013 году профицит составлял 21,0 млн долл. США. В течение двух лет – в 2011 и 2012 году – в операционном бухгалтерском учете ВПП отражались высокие уровни дефицита, поэтому восстановление баланса между расходами и поступлениями в 2013 и 2014 годах было воспринято как долгожданная перемена.

**Диаграмма 3. Итоговая позиция по профициту/дефициту (млн долл. США)**



### Поступления, расходы и профицит/дефицит по различным сегментам

**17.** Из трех сегментов деятельности ВПП, а именно: фонды по категориям программ, общий фонд и специальные счета, двусторонние операции и целевые фонды – рост итоговой суммы взносов наблюдался в рамках фондов по категориям программ и Общего фонда и специальных счетов, при этом несколько снизилась сумма взносов по сегменту двусторонних операций и целевых фондов.

**18.** В 2014 году общая сумма поступлений составила 5,45 млрд долл. США, что на 20,2% больше, чем в 2013 году (4,54 млрд долл. США). Объем взносов в неденежной форме уменьшился на 1,5% по сравнению с 511,2 млн долл. США в 2013 году.

**19.** По сегменту фондов по категориям программ сумма поступлений выросла с 3,76 млрд долл. США в 2013 году до 4,65 млрд долл. США в 2014 году, а сумма расходов – с 3,91 млрд долл. США в 2013 году до 4,55 млрд долл. США в 2014 году. В результате дефицит в 148,8 млн долл. США сменился в 2014 году профицитом в 95,1 млн долл. США.

**20.** В 2014 году поступления по сегменту Общего фонда и специальных счетов возросли на 382,8 млн долл. США, в основном за счет прироста на 347,7 млн долл. США по статье прочих поступлений; а расходы возросли на 414,6 млн долл. США, в основном за счет увеличения стоимости распределяемых продовольственных товаров – с 215,7 млн долл. США в 2013 году до 471,0 млн долл. США в 2014 году. Профицит в данном сегменте уменьшился с 211,1 млн долл. США в 2013 году до 179,3 млн долл. США в 2014 году.

**21.** По фондам двухсторонних операций и целевым фондам зафиксировано падение общей суммы поступлений на 8,4 млн долл. США из-за снижения взносов, а их расходы сократились с 177,3 млн долл. США в 2013 году до 166,2 млн долл. США в 2014 году. Дефицит по данному сегменту снизился с 41,3 млн долл. США в 2013 году до 38,6 млн долл. США в 2014 году.

#### **Активы и обязательства**

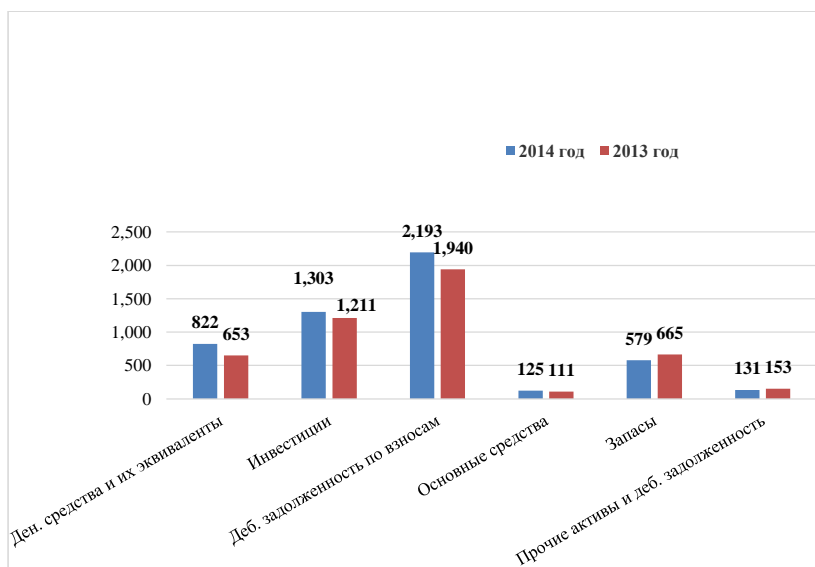
**22.** В 2014 году суммарные активы увеличились на 420,3 млн долл. США: с 4,73 млрд долл. США в 2013 году до 5,15 млрд долл. США в 2014 году. Основное увеличение наблюдалось по статьям "Денежные средства и их эквиваленты" (169,3 млн долл. США), "Краткосрочные инвестиции" (70,5 млн долл. США) и в ликвидной доле дебиторской задолженности по взносам (325,7 млн долл. США); при этом умеренное уменьшение произошло по статьям "Запасы" (86,3 млн долл. США) и по неликвидной доле дебиторской задолженности по взносам (72,6 млн долл. США). Ликвидная и неликвидная дебиторская задолженность по взносам составляла 42,6% активов; на вторую по величине категорию – краткосрочные и долгосрочные инвестиции – приходилось 25,3% суммарных активов.

**23.** Суммарные обязательства выросли на 170,3 млн долл. США с 1,06 млрд долл. США в 2013 году до 1,23 млрд долл. США в текущем году в основном за счет увеличения по статье "Кредиторская задолженность и начисления" (36,9 млн долл. США) и внеоборотной доли обязательств по вознаграждениям сотрудникам (157,0 млн долл. США).

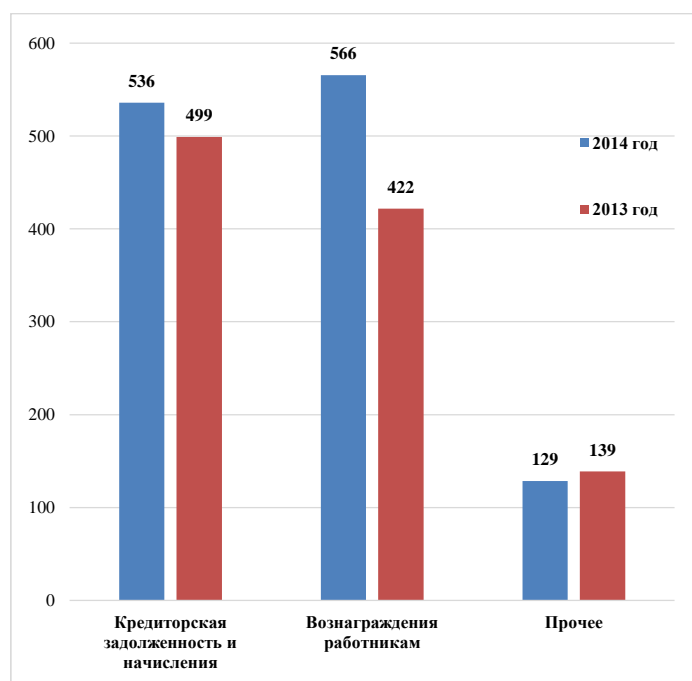
**24.** Из общей суммы обязательств по выплате вознаграждений сотрудникам в объеме 565,5 млн долл. США 350,9 млн долл. США (62,1%) были отнесены на соответствующие фонды и проекты, а оставшаяся часть в объеме 214,6 млн долл. США была отнесена на Общий фонд. На долю статьи "Кредиторская задолженность и начисления" пришлось 43,6% суммарных обязательств, а 46% обязательств – на

вознаграждения сотрудникам. По состоянию на конец 2014 года чистые активы ВПП с поправкой на обязательства составили 3,92 млрд долл. США, что отражает их увеличение на 250,0 млн долл. США (6,8%) по сравнению с предыдущим годом. Обязательства и активы ВПП за 2013 и 2014 годы приводятся в диаграммах 4 и 5, соответственно.

**Диаграмма 4. Активы ВПП (млн долл. США)**



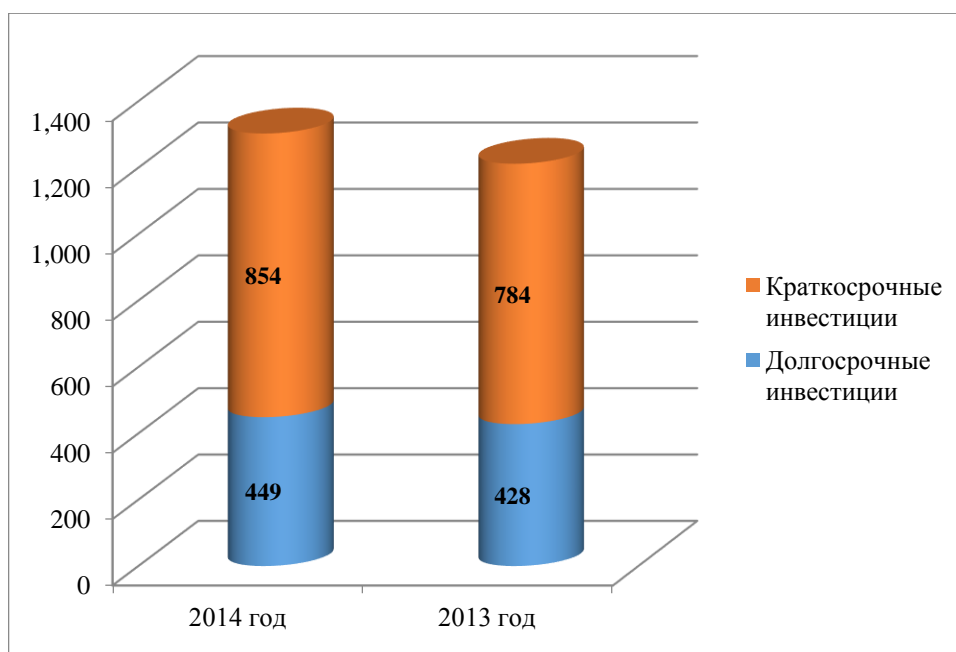
**Диаграмма 5. Обязательства ВПП (млн долл. США)**



## Инвестиции и доходы

25. По состоянию на конец 2014 года суммарный объем инвестиций ВПП достиг 1,30 млрд долл. США (на конец 2013 года – 1,21 млрд долл. США), как показано на диаграмме 6. В течение года увеличился объем краткосрочных, а также долгосрочных инвестиций. Инвестиционный доход снизился на 19,0 млн долл. США, главным образом из-за курсовых потерь по долгосрочным инвестициям в размере 10,4 млн долл. США.

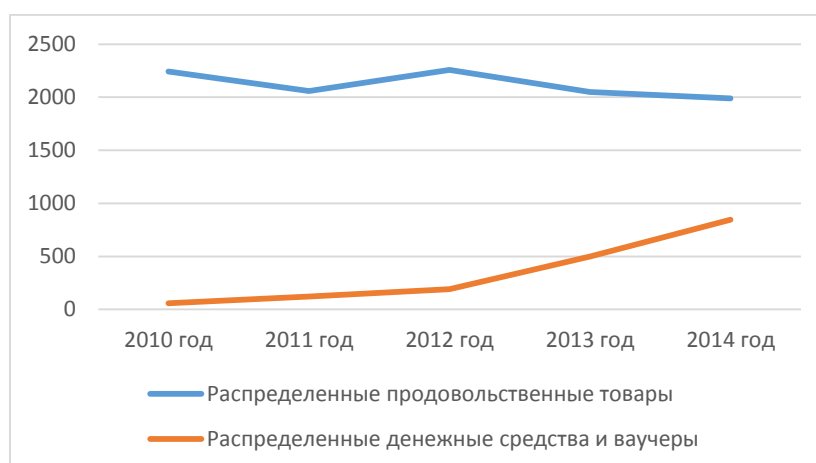
Диаграмма 6. Инвестиции (млн долл. США)



## Операции ВПП

26. Операции ВПП заключаются в распределении помощи в виде продовольствия либо в форме денежных средств и ваучеров. Распределение помощи посредством этих механизмов – распределение продовольствия, денежных средств и ваучеров – за пятилетний период с 2010 по 2014 год показано в диаграмме 7, из которой явствует, что ВПП все шире использует механизм распределения денежных средств и ваучеров, в результате чего за последние годы тоннаж распределяемого продовольствия уменьшается, а объем продовольственной помощи посредством денежных средств и ваучеров увеличивается.

**Диаграмма 7. Операции ВПП: 2013 и 2014 годы (млн долл. США)**



### Остатки средств и резервы

**27.** По состоянию на 31 декабря 2014 года резервы ВПП составили 331,4 млн долл. США, что на 58,9 млн долл. США больше, чем в 2013 году (272,5 млн долл. США). Остатки средств в фондах отражают неизрасходованную часть взносов, которая предназначена для покрытия будущих оперативных потребностей программы. Они представляют собой остаточную долю участия ВПП в активах ВПП за вычетом всех обязательств. Остатки средств и резервы по состоянию на 31 декабря 2014 года составили 3,92 млрд долл. США, увеличившись с 3,67 млрд долл. США в 2013 году.

### Исполнение бюджета

**28.** Для бюджетного процесса ВПП характерна неопределенность в отношении получения спонсорских взносов. Она могла стать причиной низкого и недостаточно оптимального уровня освоения бюджетных ассигнований в 2014 финансовом году, как это показано в таблице 2. В 2014 году итоговый бюджет ВПП составил 8,19 млрд долл. США. Представленные в таблице 2 данные об исполнении отдельных компонентов бюджета позволяют сделать вывод о том, что за исключением бюджета на поддержку программ и административные расходы (ППА), покрывающего косвенные расходы ВПП по оказанию поддержки, не связанные с какими-либо конкретными операциями, уровень исполнения бюджета по всем остальным его компонентам был низким. Так, исполнение бюджета по статье продовольствия составило 56,9%, по статье денежных средств и ваучеров – 54,7%, а по статье общих прямых расходов по проектам – 57,3%. Общая итоговая доля исполнения бюджета в 2014 году составила 58,8% по сравнению с 63,7% в 2013 году.



Таблица 2. Исполнение бюджета за 2014 год

Составляющие	Первоначальный бюджет (млн долл. США)	Итоговый бюджет (млн долл. США)	Исполнение – 2014 год (в %)	Исполнение – 2013 год (в %)
<b>Бюджет продовольствия</b>	<b>3 698,8</b>	<b>4 978,3</b>	<b>56,9</b>	<b>59,0</b>
Передача продовольствия	2 256,2	3 053,1	55,5	59,2
Внешние перевозки	266,6	296,9	45,6	45,9
LTSN (перевозки наземным транспортом, хранение и перевалка)	925,5	1 277,5	60,7	62,6
ППОР (прочие прямые оперативные расходы)	250,4	350,9	64,1	58,3
<b>Денежные средства и ваучеры (ДС и В)</b>	<b>1 127,0</b>	<b>1 493,3</b>	<b>54,7</b>	<b>67,2</b>
Передача ДС и В	1 017,6	1 366,0	56,3	68,3
ДС и В по доставке	41,7	0,0	0,0	0,0
Прочие ДС и В	67,7	127,3	24,5	46,2
<b>Развитие и наращивание потенциала</b>	<b>333,7</b>	<b>552,9</b>	<b>54,7</b>	<b>74,1</b>
Прямые оперативные расходы	5 159,5	7 024,5	56,2	61,2
Прямые расходы на поддержку	697,3	879,9	65,9	69,2
<b>Итого, прямые расходы по проектам</b>	<b>5 856,8</b>	<b>7 904,4</b>	<b>57,3</b>	<b>62,2</b>
Поддержка регулярной программы и административные расходы	281,8	281,8	99,5	99,3
<b>Фонды капитальных затрат и развития потенциала</b>	<b>9,2</b>	<b>9,2</b>	<b>95,3</b>	<b>95,1</b>
<b>Итого, косвенные расходы</b>	<b>291,0</b>	<b>291,0</b>	<b>99,4</b>	<b>99,0</b>
<b>ВСЕГО</b>	<b>6 147,8</b>	<b>8 195,4</b>	<b>58,8</b>	<b>63,7</b>

29. Руководство подчеркнуло, что на исполнение бюджета в течение года повлияли объемы, сроки предоставления и прогнозируемость взносов, а также внутренние оперативные ограничения. В Заявлении Директора-исполнителя также подтверждается, что такие сдерживающие факторы выразились в виде разрыва между окончательным бюджетом затрат по проектам и уровнем его исполнения.

## **VI. Изменения, внесенные в Финансовый отчет за 2014 год на момент проведения аудита**

**30.** В процессе проведения нами аудита ВПП внесла в отчетность определенные изменения/корректировки на момент проведения аудита. Ниже приводятся некоторые из этих существенных изменений:

i) мы отметили наличие в составе нематериальных активов в стадии разработки нематериального актива, разрабатываемого собственными силами – поддержки системы форвардных закупок, – оцененного в 1,3 млн долл. США. Поскольку эта позиция расходов уже была признана в составе расходов за 2013 год, в соответствии с положением 70 МСФО ОС 31, она не должна признаваться по стоимости приобретения в составе нематериальных активов на более позднюю дату. Согласившись исправить ошибку, руководство заявило, что ошибка произошла из-за особенностей кодирования позиций в 2013 году. Оно уточнило, что оформлена документация на изменения порядка фиксации поручений на перенос средств с одного счета на другой, с тем чтобы эти проводки не учитывались программой производства расчетов. Кроме того, в качестве превентивной меры после внесения корректировки соответствующая запись в главной системе учета активов (AMR) и внутренний заказ будут заблокированы;

ii) следующие примечания, составляющие часть финансовой отчетности, были дополнены/расширены:

- Примечание 2.4 "Запасы";
- Примечание 2.6 "Долгосрочные инвестиции";
- Примечание 4.8 "Износ и амортизация"; и
- Примечание 8.2 "Юридические или условные обязательства и условные активы".

## **VII. Аудиторские замечания**

### **СВЕРКА ДАННЫХ В СИСТЕМАХ WINGS II И COMPAS**

**31.** В системе ВПП WINGS II операции по запасам продовольственных товаров регистрируются до стадии расходования запасов, в то время как в систему COMPAS вводится информация о движении запасов. Платформы, на которых работают эти две системы, отличаются друг от друга, равно как и предписания по проверке и средства

проверки качества данных. В качестве промежуточного решения в 2009 году введен интерфейс WINGS-COMPAS для упрощения процесса переноса данных по управлению продовольственными товарами из одной системы в другую. Сверка подсчета натуральных единиц между системами COMPAS и WINGS проводится логистическим блоком (ODLF) в ШК ВПП на ежегодной основе по тоннажу продовольственных запасов. Затем силами RMFG (Отдел общих счетов) производится ручная корректировка журнальных проводок с целью согласования запасов в системе WINGS и натуральных единиц на основании отчета, составленного ODLF.

**32.** В прошлом году мы рекомендовали повысить надежность процесса сверки, проводимой между системами SAP и COMPAS, в особенности в части позиций для сверки, образующихся после закрытия проектов.

**33.** По нашим наблюдениям, в 2014 году разница по объему запасов сократилась с 13 966 тонн в 2013 году до 3 994 тонн 2014 году. Мы отмечаем усилия руководства по сокращению разницы между данными двух систем, предпринятые в течение 2014 года.

**34.** ВПП указала, что в двух системах – WINGS и COMPAS – используются различные наборы правил и требований к подтверждению данных, и до полного ввода в строй LESS (Система обеспечения логистических функций) несовпадения между двумя системами будут сохраняться. ВПП уточнила, что она будет и далее уделять большое внимание своевременному согласованию данных между обеими системами.

### **Основные средства**

**35.** Учет активов в ВПП ведется по МСФО ОС 17 "Основные средства", а также по собственным принципам учета, разработанным на основе МСФО ОС. Сведения по основным средствам ВПП предоставила в форме ГКА, полученной из системы WINGS II. На 31 декабря 2014 года в ГКА содержались 11 263 записи с отдельными инвентарными номерами. Применительно к управлению активами в прошлом году мы рекомендовали усилить меры по контролю определения класса активов и соблюдения порога капитализации основных активов.

**36.** При изучении ГКА и различных отчетов в WINGS II нами были отмечены следующие расхождения/недостатки в плане регистрации и учета отдельных компонентов основных средств, а также недостаточные меры контроля в области ИТ и некорректная адаптация системы.

**37.** В соответствии с Примечанием 2.7 к Финансовому отчету основные средства капитализируются в том случае, если их стоимость превышает пороговый предел в размере 5 000 долл. США или равняется таковому. По нашим наблюдениям, активы стоимостью ниже пороговой в 2014 году капитализировались, а не относились на расходы за год приобретения. Валовая стоимость таких активов, которые должны были быть отнесены на расходы, составила 32 379 долл. США. Это означает, что система не была должным образом адаптирована, а процесс проверки данных и контроль их ввода были недостаточно строгими, чтобы не допускать регулярного повторения таких случаев. Признав допущенные ошибки, ВПП заявила, что она принимает регулярные меры по контролю за надлежащей капитализацией активов, чья стоимость превышает пороговую, и благодаря отчетам о мониторинге активов, подготовленным в 2014 году, ей удалось добиться значительного уменьшения числа случаев ошибочной капитализации активов в течение отчетного года по сравнению с предыдущими годами.

**38.** Нами отмечено, что в некоторых случаях сходные активы классифицировались по двум различным категориям. Валовая стоимость таких активов в 2014 году составляла 65 071 долл. США. Это свидетельствует о том, что классификация таких активов не была надлежащим образом прописана в системе. ВПП согласилась с тем, что в классификации некоторых активов были допущены ошибки, и заверила, что в 2015 году будут приняты меры по исправлению этой ситуации.

#### ***Рекомендация 1***

Напоминаем, что система мониторинга по учету капитализации активов, чья стоимость превышает порог в 5 000 дол. США, и по их классификации, вероятно, требует совершенствования.

**39.** Руководство согласилось с аудиторской рекомендацией.

#### **Корректировки после закрытия отчетности**

**40.** В 2013 году мы рекомендовали создать более эффективную систему процедурного и бухгалтерского контроля для обеспечения своевременного учета и в том числе повышения точности итогового отображения накопившихся изменений, а также повысить точность данных в графе "дата".

**41.** Нами отмечено, что в течение 2014 года ВПП внесла в систему 48 007 единиц учета, отображающих коррективы, сделанные после закрытия отчетности задним

числом за период до 1 января 2014 года. Такие данные предшествующих периодов составляют 4,58% от общего объема документации, введенного в систему за 2014 год.

**42.** ВПП заявила, что действующих инструментов контроля недостаточно для обеспечения фундаментальной правильности учета операций и что гибкость компьютеризированных средств проверки дат документов соответствует требованиям к процедуре подтверждения операций.

***Рекомендация 2***

ВПП следует принять дальнейшие меры к укреплению своих механизмов своевременного ввода данных в систему учета с тем, чтобы сократить объем корректировок, вносимых после закрытия отчетности, и объем информации, вводимой в систему с задержкой.

**43.** Руководство согласилось с аудиторской рекомендацией.

**VIII. Мошенничество и предполагаемое мошенничество**

**44.** Мы отметили, что мошенничество, о котором в 2014 году было доложено в аппарат Генерального инспектора, состояло в мошеннических действиях поставщиков, растрате и присвоении продовольствия, непродовольственных товаров и денежных средств при соучастии штатных сотрудников ВПП и третьих лиц на сумму в 850 436 долл. США, из которых не было возвращено ничего.

**IX. Потери, добровольные платежи и списания**

**45.** Мы отметили, что в 2014 году общая сумма списанных потерь составила 16,6 млн долл. США. Она включает дебиторскую задолженность по взносам в размере 4,4 млн долл. США, связанную со списанием дебиторской задолженности доноров; потери продовольственных товаров стоимостью в 11,8 млн долл. США и весом в 17 220 тонн, имевшие место после прибытия соответствующего продовольствия в страну-получатель.

**X. Средства внутреннего контроля**

**46.** Мы удовлетворены процессом подготовки Заявления о внутреннем контроле, осуществляемом в ВПП с 2011 года, в рамках которого были обобщены заверения старших должностных лиц и Генерального инспектора с целью подтверждения эффективности применения в ВПП средств внутреннего контроля в течение года.

## **XI. Ход выполнения рекомендаций внешнего аудитора**

47. Мы в целом рассмотрели ход выполнения Секретариатом рекомендаций по итогам аудита, представленных Исполнительному совету в наших предыдущих докладах по финансовым отчетам ВПП.


48. Ожидаем дальнейших мер по следующим рекомендациям:

- реализация системы обеспечения информационной безопасности (Финансовый отчет за 2010 год);
- раскрытие информации о фактическом объеме имеющихся средств в течение года, с тем чтобы бюджет был более понятным и пригодным для использования (Финансовый отчет за 2013 год); и
- упорядочивание и стандартизация управления целевыми фондами в РБ и СО (Финансовый отчет за 2013 год).

## **XII. Выражение признательности**

49. Мы хотим официально поблагодарить за содействие, оказанное руководством и сотрудниками ВПП при проведении аудиторской проверки.

**Шаши Кант Шарма**  
**Генеральный финансовый инспектор-ревизор Индии**  
**Внешний аудитор**  
**1 апреля 2015 года**

  
**Shashi Kant Sharma**  
**Comptroller and Auditor General of India**  
**External Audit**  
**1 April 2015**

## СОКРАЩЕНИЯ, ИСПОЛЬЗУЕМЫЕ В ДОКУМЕНТЕ

COMPAS	Система обработки и анализа движения товаров
MSCI	Индекс "Morgan Stanley Capital International"
WINGS II	Информационная сеть и глобальная система ВПП
ГИР	Генеральный финансовый инспектор-ревизор Индии
ГКА	Главная книга активов
ГР	Группа исполнительного руководства
ДС и В	денежные средства и ваучеры
КОСО	Комитет организаций-спонсоров Комиссии Тредуэя
КРП	косвенные расходы на поддержку
МСФО ОС	Международные стандарты финансовой отчетности общественного сектора
МТМ	минимальные требования к мониторингу
ООК ООН	Оперативный обменный курс Организации Объединенных Наций
ОПФПООН	Объединенный пенсионный фонд персонала Организации Объединенных Наций
ОС	основные средства
ПВПТО	прочие вознаграждения, связанные с прекращением трудовых отношений
ПМС	План медицинского страхования по окончании трудовой деятельности
ПМС	План медицинского страхования Организации Объединенных Наций
ПОР	прямые оперативные расходы
ППА	Бюджет расходов на поддержку программ и административных расходов
ППГР	Программа повышения уровня готовности и реагирования
ППК	Программа повышения профессионального уровня и компетентности
ПСО	План страхования по основным видам медицинского обслуживания
РБ	региональное бюро
РФПКВ	Резервный фонд Плана компенсационных выплат
СЕРФ	Центральный фонд реагирования на чрезвычайные ситуации
СМНР	Счет мероприятий по немедленному реагированию
СО	страновое отделение
СОП	стандартная операционная процедура
СТРИПС	казначейские облигации Соединенных Штатов с нулевыми купонами
СТС	соглашение с третьей стороной
УОР	управление общеорганизационными рисками
УСПША	Уравнительный счет ППА
ФАО	Продовольственная и сельскохозяйственная организация Объединенных Наций