

Distribution: General

Date: 17 May 2016

Original: English

Пункт 4 повестки дня

WFP/ЕВ.А/2016/4

Годовые отчеты

Для утверждения

С документами Исполнительного совета можно ознакомиться на веб-сайте ВПП (<http://executiveboard.wfp.org>).

Годовой отчет о деятельности за 2015 год

Проект решения*

Совет утверждает Годовой отчет о деятельности за 2015 год (WFP/ЕВ.А/2016/4), отмечая, что в нем представлены всеобъемлющие данные о работе ВПП в этом году. В соответствии с Общим положением VI.3 и во исполнение его решений 2000/ЕВ.А/2 и 2004/ЕВ.А/11, и резолюции Экономического и Социального Совета E/2013/L.17 и решения Совета ФАО, принятого на его 148-й сессии в 2013 году, Исполнительный совет просит направить Годовой отчет о деятельности за 2015 год ЭКОСОС и Совету ФАО, наряду с настоящим решением и решениями и рекомендациями Совета за 2015 год.

* Это проект решения. Для получения окончательного варианта решения, принятого Советом, просьба обращаться к документу "Решения и Рекомендации", который будет выпущен по окончании сессии.

Координаторы:

г-н А. Абдулла
Заместитель Исполнительного директора
адрес эл. почты: amir.abdulla@wfp.org

г-н М. Джунеджа
Помощник Исполнительного директора,
Департамент управления ресурсами и Главный
сотрудник по финансовым вопросам
тел.: 066513-2885

г-н К. Кайе
Директор
Отдел управления служебной деятельностью и
контроля
тел.: 066513-2197

г-н С. Мартино
Консультант по программам
Сектор управления служебной деятельностью и
отчетности
тел.: 066513-3576

г-н Р. Лопес да Силва
Помощник Исполнительного директора
Департамент обслуживания операций
тел.: 066513-2200

г-жа Е. Расмуссон
Помощник Исполнительного директора,
Департамент по вопросам партнерства,
управления и пропаганды
тел.: 066513-2005

г-жа М. Таалас
Руководитель
Сектор управления служебной деятельностью и
отчетности
тел.: 066513-2226

Содержание

	Стр.
Проект решения*	1
Вступительное обращение директора-исполнителя	4
Краткое резюме	6
ЧАСТЬ I. Введение	21
Стратегический контекст	222
Меры реагирования ВПП	29
ЧАСТЬ II. Результаты деятельности, в разбивке по Стратегическим целям	49
Вступление	49
Обзор деятельности ВПП	49
Анализ выданных пайков	51
Результаты, в разбивке по Стратегическим целям	53
Стратегическая цель 1	55
Стратегическая цель 2	62
Стратегическая цель 3	69
Стратегическая цель 4	76
Результаты в комплексных областях	82
Результаты деятельности по проектам, финансируемым целевыми фондами	85
ЧАСТЬ III. Общеорганизационная деятельность, в разбивке по параметрам результатов управления	89
Общий обзор	89
Параметр 1 результатов управления – Люди	91
Параметр 2 результатов управления – Партнерства	99
Параметр 3 результатов управления – Процессы и системы	105
Параметр 4 результатов управления – "Программы"	112
Параметр 5 результатов управления – Подотчетность и финансирование	116
Заключения	121
ЧАСТЬ IV. Перспективы на будущее	122

	Стр.
ПРИЛОЖЕНИЯ	
I.	ВКЛАД ВПП В ДОСТИЖЕНИЕ ЦЕЛЕЙ В ОБЛАСТИ РАЗВИТИЯ, СФОРМУЛИРОВАННЫХ В ДЕКЛАРАЦИИ ТЫСЯЧЕЛЕТИЯ
	128
II.	А – МАТРИЦА СТРАТЕГИЧЕСКИХ РЕЗУЛЬТАТОВ ДЕЯТЕЛЬНОСТИ ВПП (СТРАТЕГИЧЕСКИЙ ПЛАН 2014–2018)
	130
	В – МЕТОДОЛОГИЯ ОЦЕНКИ ОБЩЕОРГАНИЗАЦИОННОЙ ДЕЯТЕЛЬНОСТИ, В РАЗБИВКЕ ПО СТРАТЕГИЧЕСКИМ ЦЕЛЯМ
	143
	С – МЕТОДИКА АГРЕГИРОВАНИЯ ПРОМЕЖУТОЧНЫХ РЕЗУЛЬТАТОВ
	147
III.	А – ОСНОВНЫЕ ПОКАЗАТЕЛИ ДЕЯТЕЛЬНОСТИ В 2015 ГОДУ (ПАРАМЕТРЫ РЕЗУЛЬТАТОВ УПРАВЛЕНИЯ)
	149
	В – МЕТОДОЛОГИЯ ОЦЕНКИ ОРГАНИЗАЦИОННОЙ ДЕЯТЕЛЬНОСТИ ПОСРЕДСТВОМ ПАРАМЕТРОВ РЕЗУЛЬТАТОВ УПРАВЛЕНИЯ
	153
IV.	ДЕЯТЕЛЬНОСТЬ БЮРО ПО ВОПРОСАМ ЭТИКИ – ГОДОВОЙ ДОКЛАД ЗА 2015 ГОД
	155
V.	СОТРУДНИКИ ВПП, ПО СОСТОЯНИЮ НА 31 ДЕКАБРЯ 2015 ГОДА
	165
VI.	ПРОДОВОЛЬСТВЕННЫЕ ЗАКУПКИ ВПП В 2015 ГОДУ
	166
VII.	ОБЩАЯ СУММА ПОДТВЕРЖДЕННЫХ ВЗНОСОВ В 2015 ГОДУ
	170
VIII.	А – ПРЯМЫЕ РАСХОДЫ В РАЗБИВКЕ ПО РЕГИОНАМ И КАТЕГОРИЯМ ПРОГРАММ, 2012–2015 годы
	174
	В – ПРЯМЫЕ РАСХОДЫ В РАЗБИВКЕ ПО СТРАНАМ, РЕГИОНАМ И КАТЕГОРИЯМ ПРОГРАММ, 2012–2015 ГОДЫ
	177
	С – ПРЯМЫЕ РАСХОДЫ В РАЗБИВКЕ ПО КАТЕГОРИЯМ СТРАН С ОСОБЫМ СТАТУСОМ И ПО РЕГИОНАМ, 2012–2015 ГОДЫ
	183
IX.	А – ПАРТНЕРСКОЕ СОТРУДНИЧЕСТВО С ОРГАНИЗАЦИЕЙ ОБЪЕДИНЕННЫХ НАЦИЙ И МЕЖДУНАРОДНЫМИ ОРГАНИЗАЦИЯМИ В 2015 ГОДУ
	184
	В – СОТРУДНИЧЕСТВО С НПО И МЕЖДУНАРОДНЫМ ДВИЖЕНИЕМ КРАСНОГО КРЕСТА И КРАСНОГО ПОЛУМЕСЯЦА ("ПАРТНЕРЫ"), 2015 год
	185
X.	ПОКАЗАТЕЛИ ВПП ПО ОСУЩЕСТВЛЕНИЮ ЧЕТЫРЕХГОДИЧНОГО ВСЕОБЪЕМЛЮЩЕГО ОБЗОРА ПОЛИТИКИ (ЧВОП)
	186
XI.	ОБЗОР РЕЗУЛЬТАТОВ 2015 ГОДА: ИНВЕСТИЦИОННЫЕ ПРОЕКТЫ, УТВЕРЖДЕННЫЕ КОМИТЕТОМ ПО РАСПРЕДЕЛЕНИЮ СТРАТЕГИЧЕСКИХ РЕСУРСОВ
	188
	СОКРАЩЕНИЯ, ИСПОЛЬЗОВАННЫЕ В ДОКУМЕНТЕ
	200

ВСТУПИТЕЛЬНОЕ ОБРАЩЕНИЕ ДИРЕКТОРА-ИСПОЛНИТЕЛЯ

2015 год был беспокойным. Тяжелые чрезвычайные ситуации принесли еще больше невзгод и нестабильности, и их разрушительное воздействие поставило под угрозу жизни людей. В то же время, непреодолимая бедность постоянно подрывала продовольственную безопасность, лишая питания многих из самых бедных и уязвимых людей в мире, что непосредственно отражалось на их физическом состоянии и имеет долгосрочные экономические и социальные последствия. И все-таки 2015 год был также годом больших надежд, когда государства-члены выразили приверженность достижению Целей в области устойчивого развития и обязались предпринимать действия, необходимые для решения проблемы изменения климата.

В настоящем *Годовом отчете о деятельности* освещены действия и достижения Всемирной продовольственной программы в области удовлетворения потребностей людей в чрезвычайной помощи, восстановлении и развитии в 2015 году. В нем также описана деятельность ВПП по обеспечению важнейших общих платформ и услуг для гуманитарного сообщества и сообщества в целях развития.

Осуществляя взаимодействие с более чем 1000 неправительственных организаций, ВПП оказала в 81 стране непосредственную помощь 76,7 миллиона самых незащищенных людей в мире. Еще 1,6 миллиона человек были охвачены программами, финансируемыми через целевые фонды, которые, в большинстве, поддерживаются принимающими правительствами.

Это стало возможным благодаря добровольным взносам, которые в 2015 году достигли второго по величине показателя и составили около 4,8 миллиона долларов США. На чрезвычайные ситуации был израсходован 71 процент от этой суммы.

ВПП приняла меры реагирования на тяжелые, сложные чрезвычайные ситуации в Ираке, Южном Судане, Йемене и регионе Сирии, а также в странах Западной Африки, которые пострадали от эпидемии вируса Эболы. ВПП также приняла меры реагирования в связи с масштабными чрезвычайными ситуациями в Центральноафриканской Республике, Демократической Республике Конго, в регионе Африканского Рога, Ливии, Мали, Украине и Непале.

Не утихал сирийский конфликт. Углубляющийся гуманитарный кризис принес еще больше страданий и лишений, особенно тем, кто оказался в осажденных и труднодоступных районах. Постоянная поддержка со стороны доноров ВПП позволила охватить нашими операциями 4 миллиона человек ежемесячно внутри Сирийской Арабской Республики и более 4 миллионов беженцев в Ливане, Иордании, Турции, Ираке и Египте. Нехватка финансирования вынудила нас сделать нелегкий выбор в конце года, в том числе сократить объемы рационов/пайков.

ВПП сыграла важнейшую роль, поддерживая общесистемные меры по борьбе с эпидемией вируса Эболы в Западной Африке. Помимо удовлетворения потребностей пострадавших людей в продовольствии и питании, ВПП оказала содействие в обеспечении национального и международного материально-технического снабжения и цепочек поставок. Заглядывая в будущее, ВПП начала, вместе со Всемирной организацией здравоохранения, национальными правительствами и частным сектором, работу над обеспечением готовности цепочек поставок в условиях пандемии и разработкой механизма реагирования на случай будущих чрезвычайных ситуаций.

Важность инвестиций в совместное обеспечение готовности и платформ для оказания общих услуг в целях эффективного реагирования на кризисы была в полной мере продемонстрирована в апреле, когда в Непале произошло разрушительное землетрясение. Недавно открытый в Катманду склад гуманитарной помощи и налаженная координация с учреждениями системы Организации Объединенных Наций и партнерами из неправительственных организаций помогли оперативно оказать помощь по спасению жизней людей. В течение нескольких недель землетрясения два миллиона людей получали жизненно важную поддержку.

ВПП оказывает непосредственную помощь самым уязвимым в мире группам населения. По данным, приведенным в докладе "*Положение дел в связи с отсутствием продовольственной безопасности в мире в 2015 году*", около 795 миллионов человека по-прежнему страдают от недоедания, не имея доступа к достаточному питанию для здоровой и активной жизни.

К счастью, в докладе также показан значительный прогресс в снижении уровня распространения голода во всем мире. Около 72 стран выполнили поставленные задачи Целей в области развития, сформулированных в Декларации тысячелетия (ЦРДТ), по сокращению вдвое числа людей, страдающих от голода, и это свидетельствует о том, что мы в состоянии выполнить программу "*Нулевой голод*" еще при нашей жизни.

Если заглянуть в 2016 год и далее, *Цели в области устойчивого развития* содержат четкий призыв к действиям, требуя возврата к всеобщему представлению о мире и процветании, которое выразила Организация Объединенных Наций более 70 лет назад. *Повестка дня на период до 2030 года* распространяется на все нации и преследует цель обеспечить, чтобы никто не был забыт, и охватить, в первую очередь, самых отстающих. Важно то, что в ней предусмотрено обязательство обеспечить продовольственную безопасность, ликвидировать недоедание и выполнить программу "*Нулевой голод*" в течение 15 лет. С учетом нарастания конфликтов, нестабильности и изменения климата, эта задача представляется амбициозной и сложной. Но она достижима.

Настоящая проверка действенности *Повестки дня на период до 2030 года* – это ее осуществление. Для того чтобы Всемирная продовольственная программа максимально использовала свой потенциал, мы продолжаем опираться на основные элементы, необходимые для достижения успеха. Ими являются:

- новый Стратегический план на период 2017-2021 годов, который предусматривает, каким образом ВПП, поддерживая национальных партнеров, дает возможность людям преодолевать голод и добиваться реализации Стратегических целей в области развития на страновом уровне;
- интегрированные матрицы финансовых и корпоративных результатов, которые обеспечивают "линию прямой видимости" от стратегии до разработки программ, составления бюджета и измерения достигнутых результатов; и
- завершение программы "Соответствие целевому назначению", с тем чтобы наши сотрудники, особенно национальный персонал, обладали навыками и компетенцией, необходимыми для реализации Повестки дня на период до 2030 года.

Мы сохраняем нашу твердую приверженность интересам людей, которым мы служим. Пересматривая наши программы, развивая новые партнерские связи и работая ради преобразований, мы можем все вместе построить мир, в котором каждая женщина, каждый мужчина и каждый ребенок смогут жить полноценной жизнью.

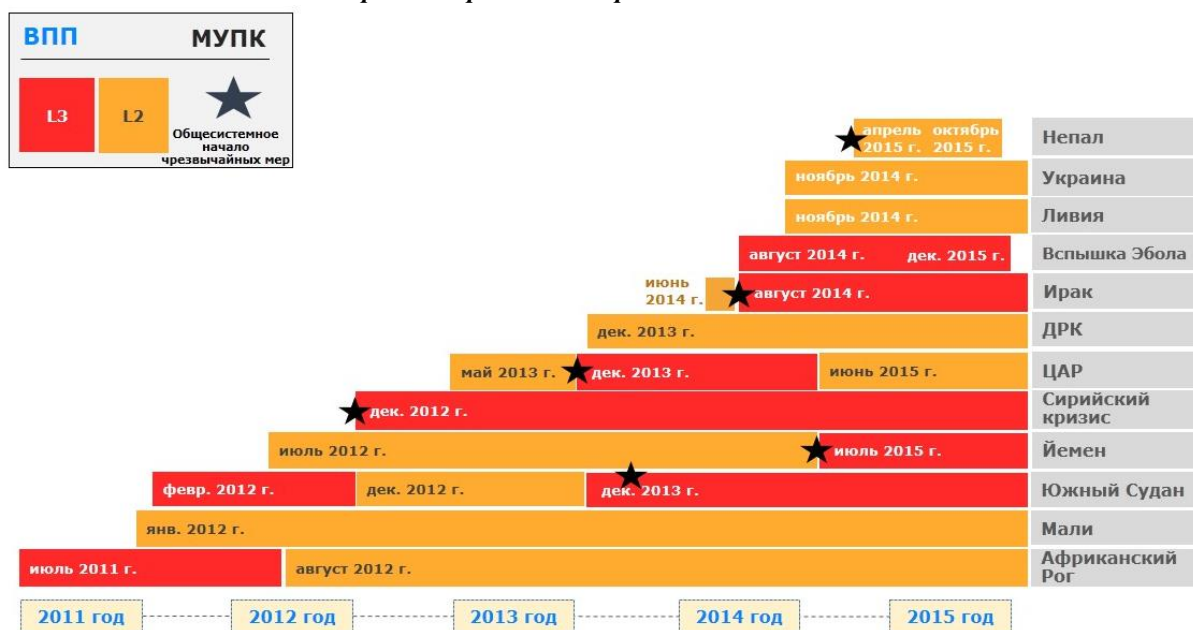
Эртарин Казин

Директор-исполнитель

КРАТКОЕ РЕЗЮМЕ

- В 2015 году с принятием Генеральной Ассамблеей Организации Объединенных Наций Повестки дня на период до 2030 года и ее 17 Целей в области устойчивого развития (ЦУР) было принято историческое обязательство покончить с голодом к 2030 году. Ликвидация голода является центральной задачей Повестки дня на период до 2030 года, цель которой состоит в обеспечении доступа к полноценному питанию для большинства уязвимых групп населения посредством устранения разнообразных причин недоедания, включая проблемы здравоохранения и санитарии, а также увеличения производства сельскохозяйственной продукции с помощью стабильных и устойчивых систем продовольственного снабжения. Эти важнейшие цели были установлены в то время, когда от ВПП и ее гуманитарных партнеров потребовалось максимальное напряжение сил в условиях 12 масштабных чрезвычайных ситуаций в течение года.

Диаграмма 1. Происходит больше чрезвычайных ситуаций 2-го и 3-го уровней, при этом растет их продолжительность



- В 2015 году ВПП и ее партнеры вынуждены были также по-прежнему принимать меры реагирования на затянувшиеся кризисы в Афганистане, Колумбии, Государстве Палестина, Сомали, Судане и Чаде, которые были связаны с конфликтами, экономическими потрясениями и серьезными нарушениями систем обеспечения продовольствием.
- ВПП оказала прямую продовольственную помощь 76,7 миллиона человек в 81 стране, большинство из которых были женщины и дети, по сравнению с показателем 63 миллиона человек, который был включен в предусмотренную в Плане управления приоритетную программу работы. В 2015 году ВПП также помогла еще 1,6 миллиона бенефициаров через целевые фонды, которые обычно создаются при поддержке принимающих правительств. Помощь со стороны ВПП приносит положительные результаты для гораздо большего числа людей, как за счет материально-технической поддержки гуманитарных операций, так и в виде косвенных преимуществ, которые дают ее программы, такие как программа "Продовольствие в обмен на активы". В настоящем Годовом отчете о деятельности (ГОД) впервые приводятся приблизительные оценки числа этих косвенных бенефициаров.

4. В 2015 году ВПП получила 4,8 млрд. долл. США в виде добровольных взносов. Эта сумма ниже рекордного показателя, составившего 5,4 млрд. долл. США в 2014 году, частично по причине укрепления доллара США по отношению к другим валютам. В течение года 79 процентов расходов ВПП были направлены на ликвидацию чрезвычайных ситуаций.
5. В течение 2015 года 9,6 миллиона человека воспользовались денежными переводами (ДП), что на 8 процентов превысило показатель 2014 года, но в расходном выражении были распределены только 48 процентов запланированных ДП. После шести лет значительного годового роста общемировая сумма ДП впервые снизилась – с 840 млн. долл. США в 2014 году до 680 млн. долл. США в 2015 году. Это снижение является прямым результатом сокращения числа переводов людям, пострадавшим от сирийского кризиса, по причине уменьшения финансирования со стороны доноров, что заставило ВПП принять решения о сокращении суммы каждого ДП. Однако за этими совокупными показателями скрывается положительная первоначальная тенденция развития системы ДП. За исключением чрезвычайной ситуации в Сирии, ВПП продолжала расширять систему ДП, направляемых в рамках ее других операций. Общая сумма переводов составила 321 млн. долл. США, что на треть выше показателя за 2014 год (236 млн. долл. США).
6. Было распределено около 12,6 миллиарда продовольственных пайков на сметную среднюю сумму пайка в размере 0,31 долл. США, при этом в приоритетной программе работы предусматривалось распределение 10,72 миллиарда суточных пайков на среднюю сумму 0,34 долл. США на каждый паек.

Обстановка в мире

Новая глобальная повестка дня

7. 25 сентября 2015 года Генеральная Ассамблея Организации Объединенных Наций приняла итоговый документ "Преобразование нашего мира: Повестка дня в области устойчивого развития на период до 2030 года". Мировые лидеры обязались предпринять действия, чтобы "никто не был забыт", установив (ЦУР) в продолжение работы, начатой в соответствии с Целями в области развития, сформулированными в Декларации тысячелетия. ЦУР, состоящие из 17 целей и 169 задач, призваны дополнить Цели в области развития, сформулированные в Декларации тысячелетия, и добиться окончательного достижения тех целей, которые не были реализованы. Более широкий охват и разнообразие новых целей и задач отражают серьезные проблемы и указывают на необходимость осуществления глобальных преобразований для обеспечения устойчивого развития и ликвидации нищеты и голода.
8. ЦУР шире по своему масштабу, чем Цели в области развития, сформулированные в Декларации тысячелетия, в некоторых важных аспектах. Повестка дня на период до 2030 года является целостным и неделимым документом, который предусматривает взаимозависимые цели и относится ко всем странам. Конфликты и гуманитарные кризисы признаются как угроза устойчивому развитию, а сокращение неравенства рассматривается как важнейший фактор достижения ЦУР.

Программа "Нулевой голод"

9. ЦУР 2 предусматривает концепцию и детальный план ликвидации голода. Она затрагивает различные аспекты продовольственной безопасности и улучшения питания: ее четыре задачи, состоящие в обеспечении доступа к пище, ликвидации недоедания, повышении продуктивности сельского хозяйства и создании устойчивых систем производства продуктов питания, отражают дополнительные направления деятельности. Достижение результатов, указанных в ЦУР 2, зависит от прогресса в достижении других ЦУР.

10. Уверенность в том, что голод может быть ликвидирован в течение жизни одного поколения, основана на значительном прогрессе, достигнутом в последние 15 лет:
 - Доля людей, страдающих от голода, уменьшилась с 23,3 процента до 12,9 процента.
 - Если 72 из 129 стран, в отношении которых проводился мониторинг достижений, выполнили свои задачи в рамках Целей в области развития, сформулированных в Декларации тысячелетия, то 29 стран добились также выполнения более амбициозной задачи Всемирного саммита по продовольственной безопасности, которая состояла в сокращении, как минимум, наполовину числа лиц, страдающих от голода и недоедания в их странах.
11. Несмотря на эти результаты, 795 миллионов человек, или каждый девятый в мире, страдают от недоедания, и 780 миллионов из них живут в развивающихся странах. Кроме того, прогресс в укреплении продовольственной безопасности происходит неравномерно в разных регионах. Например, в странах Африки к югу от Сахары почти каждый четвертый человек, или 23,2 процента от общей численности населения, страдает от недоедания.

Питание

12. В Докладе о питании в мире за 2015 год подчеркивается, что "качественное питание является жизненно важной основой развития человека, центральным фактором полного раскрытия нашего потенциала. В общем и целом, растет объем свидетельств того, что полноценное питание является неотъемлемым фактором устойчивого развития". Масштабы недоедания ошеломляют. Во всем мире 159 миллионов детей, или 24 процента, страдают от задержки роста, а 50 миллионов детей – от истощения. Большинство детей с задержкой роста живут в Африке (37 процентов) и Азии (57 процентов). Кроме того, 2 миллиарда человек страдают от дефицита питательных микроэлементов, а 1,9 миллиарда – от избыточного веса или ожирения.
13. Питание является центральным элементом ЦУР 2 как фактор и результат выполнения всех других задач. Доступ к здоровым продуктам играет важную роль в питании. Устойчивые и биологически разнообразные системы продовольственного снабжения, которые обеспечивают достаточное и полноценное питание, также способны служить фактором роста и преобразования сельскохозяйственного производства. ЦУР 2.2, посвященная проблеме недоедания, напрямую зависит от улучшения здравоохранения (Цель 3), обеспечения гендерного равенства (Цель 5) и обеспечения водоснабжения и санитарно-гигиенических средств. (Цель 6). Полноценное питание объединяет все эти цели, зависит от достижения каждой из них и способствует их реализации.

ВПП и затяжные кризисы в зонах конфликтов

14. В Годовом отчете о деятельности за 2014 год был поставлен вопрос, стали ли затяжные чрезвычайные ситуации 2-го и 3-го уровней нормой для ВПП; события 2015 года показывают, что это действительно так. ВПП по-прежнему сталкивалась с затяжными кризисами, которые требовали принятия общеорганизационных ответных мер. Никогда прежде в своей истории ВПП не сталкивалась с таким множеством сложных чрезвычайных ситуаций в течение столь длительного периода. Ранее чрезвычайные ситуации создавали необычную пиковую нагрузку в работе ВПП, но теперь это не так. Как отмечается в докладе "*Положение дел в связи с отсутствием продовольственной безопасности в мире в 2015 году*", "затяжные кризисы стали новой нормой, в то время как острые краткосрочные кризисы теперь становятся исключением". Для миллионов людей, оказавшихся в условиях конфликта, невзгоды, связанные с перемещением и отсутствием безопасности, делают их еще более уязвимыми. Для многих помощь со стороны ВПП становится единственным спасением.

Меры реагирования ВПП

Более активные и устойчивые меры реагирования на чрезвычайные ситуации

15. ВПП добивается высоких результатов в своих мерах реагирования на чрезвычайные ситуации. В Годовом отчете о деятельности за 2014 год отмечалось, что ВПП смогла успешно реагировать на многочисленные одновременные чрезвычайные ситуации 2-го и 3-го уровней, благодаря широкому спектру изменений в последние пять лет, которые повысили эффективность и действенность ее операций¹. В 2015 году следующие инновации помогли повысить эффективность и действенность:
- *Более быстрые и комплексные меры оперативной отчетности и процессы принятия решений.* ВПП укрепила потенциал своего круглосуточного Оперативного центра и соответствующую оперативную отчетность. Теперь доступ к важнейшим оперативным данным обеспечивается с помощью внутренней платформы обмена информацией непосредственно с мобильных устройств руководителей операций.
 - *Более широкое использование механизмов быстрого реагирования.* В ситуации конфликта возможности для оказания продовольственной помощи могут открываться и закрываться быстро. Поэтому ВПП использует совместные бригады быстрого реагирования вместе с Организацией Объединенных Наций и неправительственными партнерами, которые направляются в районы конфликтов, как только открываются коридоры для распределения продовольствия.
 - *Более эффективная координация между гражданскими службами и военными подразделениями* – один из важнейших компонентов работы во многих чрезвычайных ситуациях. ВПП укрепила процессы координации между гражданскими службами и военными подразделениями на основе более систематического и эффективного взаимодействия с военными.
 - *Дальнейшее расширение дистанционного управления и мониторинга*, которое позволяет охватить людей в отдаленных районах на основе эффективного применения мобильного анализа уязвимости, картографирования и использования контрольных устройств третьих лиц. Эти средства обеспечивают возможности для более результативной обратной связи с бенефициарами, а также более эффективного и оперативного контроля за деятельностью в рамках программ.
16. Нехватка финансирования ограничивала эффективность некоторых операций ВПП в 2015 году, например, в Ираке и Сирийской Арабской Республике. Во многих операциях ВПП была вынуждена ограничить свою помощь только самыми уязвимыми группами населения, в результате чего другие группы населения получали лишь небольшую продовольственную помощь или вовсе оставались без нее. Более 91 процента финансовых средств, полученных в 2015 году, были предоставлены донорами на расходование в рамках конкретных проектов или видов деятельности. Эта нехватка финансирования ослабила способность страновых групп ВПП планировать оптимальное использование ресурсов, что негативно отражается на рационе питания и достижении результатов программ. ВПП по-прежнему выступает за снижение уровней целевого финансирования.
17. Способность ВПП принимать меры реагирования в отношении 12 серьезных чрезвычайных ситуаций в течение 2015 года была с удовлетворением отмечена многими заинтересованными сторонами, но эти ситуации заставили сотрудников ВПП работать на пределе человеческих возможностей. В течение 2015 года ВПП направила на борьбу с чрезвычайными ситуациями 2-го и 3-го уровней 5290 сотрудников², что на 9 процентов больше по сравнению с 4851 сотрудником в 2014 году. В результате этих командировок возник временный дефицит кадров в других местах, несмотря на общее увеличение число нанятых на краткосрочной основе сотрудников.

¹ Пункт 68.

² Этот общий показатель включает международных специалистов, командированных на постоянной и временной основе, национальные кадры, специалистов и консультантов, привлеченных на основе краткосрочных контрактов.

Решение задачи по достижению "нулевого голода"

18. Еще до согласования ЦУР и их задач ВПП осуществляла взаимодействие с программой "Нулевой голод":

- *Доступ к продуктам питания.* Одним из важнейших элементов работы ВПП является обеспечение доступа к продуктам питания с помощью соответствующих условий мер, включая программы социального обеспечения. Программы ВПП в области школьного питания являются самым крупным направлением ее деятельности в области социальной защиты. В 2015 году программами школьного питания были охвачены 16 миллионов детей в 64 странах. Помимо этих программ и в соответствии с политикой ВПП, направленной на поддержку передачи полномочий национальным структурам и их укрепление, ВПП оказывала техническую помощь государственным программам обеспечения школьным питанием, которые охватили 9,5 миллиона детей в девяти странах.
- *Рацион питания.* ВПП осуществляла План по укреплению потенциала в области улучшения рациона питания, который предусматривал инновационные программы по улучшению питания и курсы обучения в шести странах.
- *Уменьшение опасности бедствий.* Инициативой повышения жизнестойкости сельского населения на основе четырех стратегий управления рисками (R4) были охвачены почти 200 000 человек в Малави, Замбии, Сенегале и Эфиопии. В рамках этой инициативы фермерам была предоставлена защита в виде микрострахования активов на сумму 2 млн. долл. США, что поддержало их способность уменьшить риски, связанные с климатическими бедствиями, и помогло расширить возможности для получения средств к существованию.
- *Изменение климата.* ВПП также расширила диапазон своих услуг, связанных с изменением климата, обеспечив 6000 фермеров и их семьи в Малави и Объединенной Республике Танзании климатическими прогнозами, которые могут помочь им принимать правильные решения в отношении проведения посевных работ и содержания скота и повысить их готовность к возможным климатическим воздействиям. В рамках экспериментального проекта Фонда по обеспечению устойчивости к изменению климата в целях достижения продовольственной безопасности, 1000 домохозяйств в Гватемале и Зимбабве получили финансовую поддержку для обеспечения готовности к потенциальному воздействию явления Эль-Ниньо и уменьшению этого воздействия, что позволило им закупить устойчивые к засухе семена и вложить дополнительные средства в свои фермерские хозяйства.
- *Поддержка мелких фермеров.* В течение последних шести лет программой "Закупки ради прогресса" (ЗрП), были охвачены 1,7 миллиона мелких фермерских хозяйств. ВПП будет продолжать поддерживать мелких фермеров, посредством включения их продукции в цепочку снабжения ВПП в соответствии с ЦУР 2.
- *Снижение потерь продовольствия.* Взаимодействуя с другими учреждениями Организации Объединенных Наций и неправительственными партнерами, ВПП активизирует свою работу по снижению потерь после уборки урожая в странах Африки к югу от Сахары, с помощью обучения методам послеуборочной обработки продукции и применению более надежных мер ее хранения.

19. В 2014 году ВПП продолжала заниматься решением следующих комплексных проблем:

- *Гендерные проблемы.* Решение гендерных проблем является одним из главных приоритетов. В 2015 году Совет утвердил новую гендерную политику; региональные бюро разработали региональные гендерные стратегии и приступили к их осуществлению. В 2015 году доля новых проектов с кодом гендерного маркера 2a или 2b³ выросла с 79 процентов до 86 процентов, при целевом показателе 100 процентов.


³ <https://www.humanitarianresponse.info/system/files/documents/files/gm-overview-en.pdf>.

- *Защита населения.* ВПП продолжала заниматься вопросами защиты пострадавших общин, включая их в свои операции, с учетом главных выводов, сделанных в результате неофициального обзора Политики в области защиты населения, который проводился в июне 2014 года. ВПП укрепляла потенциал страновых отделений в целях решения вопросов защиты с помощью профессиональной подготовки, оказания технической помощи и координации с другими учреждениями Организации Объединенных Наций.
- *Подотчетность перед пострадавшими группами населения.* Результаты обследования показали, что ВПП добилась значительного прогресса в применении механизмов подотчетности перед пострадавшими группами населения в различных видах проектов, особенно посредством расширения обратной связи с бенефициарами. Однако обследование также указало на необходимость более последовательного осуществления страновых программ. ВПП выявила и начала применять наиболее удачный опыт в области улучшения руководства и содействия обучению, при одновременном укреплении поддержки на местах, посредством включения вопросов, касающихся подотчетности, в задачи миссий по оказанию технической помощи, направляемых в страновые отделения.

Результаты деятельности ВПП по достижению Стратегических целей

20. В 2015 году усиленные механизмы мониторинга и отчетности ВПП позволили получить более достоверные данные о результатах деятельности по достижению Стратегических целей.

Диаграмма 2. Доля расходов, относящихся к Стратегическим целям в 2015 году



Стратегическая цель 1. Спасение жизни людей и защита средств к существованию в чрезвычайных ситуациях

21. В рамках Стратегической цели 1 главное внимание уделяется мерам реагирования в чрезвычайных ситуациях: оперативная доставка продовольственной помощи для удовлетворения неотложных потребностей и снижения уровня недоедания до порога, когда оно перестает быть критическим; поддержка программ развития человеческого капитала и создания активов для скорейшего восстановления; и наращивание потенциала в области прогнозирования и реагирования на потрясения.
22. В 2015 году помощь в рамках Стратегической цели 1 получили 63 процента бенефициаров ВПП. На достижение этой цели были направлены 79 процентов всех расходов по программам, что покрыло 72 процента от запланированных потребностей. Эти показатели свидетельствуют о том, что ВПП и доноры по-прежнему уделяют приоритетное внимание мерам по спасению жизни людей:
- В ходе борьбы с чрезвычайными ситуациями в 2015 году ВПП эффективно участвовала в спасении жизни людей и защите средств к существованию, показав положительные результаты в улучшении положения в области продовольственной безопасности и питания, оказав поддержку с целью расширения доступа к гуманитарной помощи и обеспечения бесперебойного выполнения программ оказания помощи. Эти положительные результаты были бы невозможны без донорской поддержки.

- В 2015 году ВПП расширила свою деятельность в районах бедствий и конфликтов, которая была направлена на решение проблемы острого недоедания и предотвращение ухудшения пищевого рациона и связанной с этим смертностью; число бенефициаров, получивших более питательные продукты в рамках 37 операций, проводившихся в 27 странах, выросло на 5,6 миллиона человек, то есть на 40 процентов по сравнению с показателем 2014 года.
- В рамках 14 операций ВПП осуществлялись мероприятия по оказанию чрезвычайной помощи и скорейшему восстановлению, с тем чтобы возобновить или стабилизировать доступ к общинным активам и услугам. Недостаток финансирования стал причиной того, что общая сумма расходов покрыла лишь 36 процентов от общего объема потребностей, и в некоторых проектах пришлось принять стратегии смягчения, которые предусматривали более низкое качество или сокращение услуг в рамках программ помощи.
- Услуги ВПП по поддержке гуманитарного сообщества во время чрезвычайных ситуаций были обеспечены достаточными ресурсами: расходы покрыли 99 процентов потребностей. Как показали различные обследования клиентов и заинтересованных сторон, благодаря адекватному финансированию со стороны доноров ВПП успешно справилась с этой задачей.
- По причине недостаточного финансирования со стороны доноров, расходы на развитие потенциала покрыли только 26 процентов потребностей. Поэтому фактические данные по конечным результатам деятельности ВПП в области обеспечения институциональной готовности к чрезвычайным ситуациям оставались в 2015 году по-прежнему ограниченными, а в некоторых странах масштаб мероприятий был уменьшен. Несмотря на это, многие государственные служащие и сотрудники партнеров получили от ВПП техническую помощь и обучение в области готовности к чрезвычайным ситуациям. Требования в отношении дополнительных данных будут определены на основании результатов мер реагирования партнеров и правительств на будущие чрезвычайные ситуации.

Стратегическая цель 2. Поддержка или восстановление продовольственной безопасности и обеспечения питанием, создание или восстановление средств к существованию в условиях уязвимости и после чрезвычайных ситуаций

23. Стратегическая цель 2 охватывает страны, выходящие из состояния нестабильности, пережившие конфликты и стихийные бедствия. В этих нестабильных условиях ВПП оказывает продовольственную помощь беднейшим и наиболее уязвимым группам населения, чтобы поддержать их рацион питания и продовольственную безопасность с целью последующего достижения самообеспеченности.
24. В 2015 году помощь в рамках стратегической цели 2 получили 13 процентов от общего числа бенефициаров ВПП. На мероприятия, которые проводились для достижения этой цели, было потрачено 9 процентов от общей суммы расходов по программам; нехватка финансирования привела к тому, что они покрыли лишь 30 процентов от запланированных потребностей. Проблемы, связанные с финансированием, отразились и на распределении: ВПП смогла обеспечить только 30 процентов от запланированного объема продовольствия и 12 процентов от запланированной суммы ДП.
 - Общее распределение продовольствия или ДП в условиях после чрезвычайных ситуаций в целом доказало свою эффективность в укреплении продовольственной безопасности уязвимых групп населения. Однако из-за недостаточного финансирования масштабы проведенных мероприятий были гораздо ниже запланированных; первоочередное внимание уделялось работе по достижению Стратегической цели 1.
 - Из-за дефицита финансирования, несколько страновых отделений были вынуждены сократить периоды помощи по линии программ питания. Тем не менее, продовольственная помощь внесла эффективный вклад в содействие восстановлению здоровья бенефициаров, проходивших курс лечения от умеренного

острого недоедания, и программы предупреждения хронического или острого недоедания охватывали большие целевые группы населения.

- ВПП восстановила или создала впечатляющий объем активов, включая 9237 километров дорог и горных переходов, 156 262 гектара земельных угодий и 376 980 кубических метров плотин. Согласно отдельным свидетельствам, каждый построенный актив приносит пользу общинам и имеет для них ценность. Однако пробелы в данных о конечных результатах и в отчетности делают неполной оценку жизнестойкости общин в связи созданием активов.
- ВПП обеспечила питанием на месте и домашними пайками более 13 000 школ в условиях после чрезвычайной ситуации. Это школьное питание побуждало семьи направлять детей в школу и способствовало значительному росту числа детей, зачисленных в школу и не бросивших обучение, особенно девочек, в тех школах, которые получали помощь.
- Деятельность по развитию потенциала с целью обеспечения продовольственной безопасности значительно недофинансировалась: в результате расходы покрыли лишь 13 процентов потребностей. Неудивительно, что фактических данных для оценки результатов деятельности ВПП недостаточно для того, чтобы делать какие-либо выводы. Индекс национального потенциала (ИНП) является надежным инструментом оценки конечных результатов развития потенциала, однако его использование является ресурсоемким и технически сложным. Для того чтобы облегчить проведение, силами страновых отделений ВПП, оценки прогресса в области развития потенциала на годовой основе, ВПП совершенствует инструменты и подходы, с тем чтобы применять критические концепции, лежащие в основе ИНП, в рамках более четкой процедуры оценки и измерения потенциала.

Стратегическая цель 3. Снижение опасности бедствий и предоставление людям, общинам и странам возможности удовлетворять свои потребности в области продовольствия и обеспечения питанием

25. Стратегическая цель 3 направлена на расширение возможностей для уязвимых групп населения, с тем чтобы они стали самодостаточными в плане обеспечения продуктами и улучшения рациона питания за счет укрепления их устойчивости к потрясениям в будущем. ВПП стремится использовать свою покупательную способность для налаживания связей мелких фермерских хозяйств с рынками, укреплять жизнестойкость домохозяйств и общин и создания потенциала в области управления рисками и оказывать поддержку правительствам в управлении системами социальной защиты и расширении их масштабов.
26. В 2015 году из всех бенефициаров ВПП помощь по линии Стратегической цели 3 получили 6 процентов. На достижение этой цели были потрачены 4 процента от общей суммы расходов по программам, и по причине недостаточного финансирования со стороны доноров они покрыли лишь 26 процентов от запланированных потребностей. Этот дефицит финансирования негативно отразился на числе бенефициаров, получивших помощь, и на объеме распределенного продовольствия, которые сократились, соответственно, на 23 процента и 30 процентов по сравнению с 2014 годом.
 - Несмотря на сокращение поддержки программ, ВПП, в рамках мероприятий по достижению Стратегической цели 3, помогла улучшить качество питания людей, а также расширить им доступ к функционирующим активам, хотя масштабы операций были значительно уменьшены в соответствии с объемом финансирования. Это сокращение программ отразилось на конечных результатах деятельности ВПП в некоторых странах.
 - ВПП закупила 124 000 тонн продовольствия у мелких фермеров и местных торговцев, расширяя рыночные возможности в развивающихся странах, однако не выполнила установленные целевые показатели в отношении местных закупок, которые являются долей продовольствия, распределяемого силами ВПП. В 2016 году ВПП сосредоточит усилия на расширении числа мелких фермеров, включаемых в ее цепочки регулярных поставок.

- Вклад конечных результатов деятельности ВПП в уменьшение опасности бедствий на уровне общин, стран и институтов был в целом высоким, хотя отчетность по ним была ограниченной.

Стратегическая цель 4: Сократить масштабы недоедания и разорвать круг голода, переходящий из поколения в поколение

27. В рамках Стратегической цели 4, ВПП занимается решением проблем хронического недоедания и ликвидацией круга голода, переходящего из поколения в поколение, используя свое присутствие на местах и многосторонние партнерские связи с целью укрепления потенциала по разработке политики и программ в области питания с учетом гендерного аспекта.
28. Из числа бенефициаров, охваченных ВПП в 2015 году, 18 процентов получили помощь по линии Стратегической цели 4. На достижение этой цели направляется 8 процентов от всех расходов по программам; по причине нехватки финансирования оно покрывает лишь 32 процента от запланированных потребностей.
- Поддерживаемые ВПП программы по сокращению масштабов недоедания и его предотвращению были в целом эффективными, несмотря на некоторые проблемы, связанные с мониторингом и отчетностью. ВПП совершенствует руководящие принципы по представлению точной и полной отчетности относительно показателей охвата, участия и минимально приемлемого рациона питания.
 - ВПП помогла 11,5 миллиона школьников получить школьное питание в рамках Стратегической цели 4, и эти программы довольно хорошо финансировались. Это помогло повысить показатель соотношения между числом выпускников и числом зачисленных в школу почти во всех странах, которые получали помощь.
 - На уровне конечных результатов ВПП добилась некоторых успехов в развитии потенциала с помощью профессиональной подготовки государственных должностных лиц в области сбора и анализа данных о продовольственной безопасности и питании, а также поддержки в разработке национальных программ социальной защиты. Однако в работе по развитию государственного потенциала по осуществлению и наращиванию программ в области обеспечения питанием, включая школьное питание, и социальной защиты, ВПП постоянно сталкивается с нехваткой финансирования. Имеющиеся финансовые средства покрывают лишь 12 процентов от запланированных расходов на удовлетворение потребностей, связанных с осуществлением программ, что отражает самый большой дефицит ресурсов по сравнению с другими программами ВПП.

Показатели деятельности в междисциплинарных областях

29. Достижение промежуточных и конечных результатов требует от ВПП включения гендерного аспекта, вопросов защиты населения и подотчетности, а также вопросов взаимодействия с партнерами в процессы разработки, осуществления и мониторинга проектов. Эти области были включены в Матрицу стратегических результатов (МСР) на 2014–2017 годы в качестве комплексных итогов. Значительно вырос объем данных об этих результатах, которые были представлены в рамках отчетности по проектам.
- *Гендерный аспект.* Целевые показатели по вовлечению женщин и девочек в процесс принятия решений в области использования продовольственной помощи ВПП были выполнены по более чем двум третям проектов, по которым представлялась отчетность, в 55 странах, что свидетельствует о прогрессе ВПП в достижении цели, предусмотренной в Гендерной политике на 2015-2020 годы.
 - *Защита пострадавшего населения и подотчетность.* Происшествия, угрожавшие безопасности бенефициаров по пути их следования в места осуществления программ ВВП и обратно, были в значительной степени минимизированы, хотя существуют некоторые сомнения в том, что люди всегда сообщают о проблемах безопасности. ВПП стремилась предоставить бенефициарам как можно больше информации и

создать механизмы обратной связи: в двух третях проектов, по которым предоставлялась отчетность, были достигнуты целевые показатели.

- *Партнерские связи.* В 2015 году деятельность в рамках 93 процентов проектов, по которым представлялась отчетность, осуществлялась совместно с партнерами. Важность взаимодействия с партнерами оценивается в плане денежных средств, которые ВПП выделяет на работу партнеров, обеспечение доступа, обмен знаниями и информационно-пропагандистскую работу. Необходимо провести дополнительную работу для освоения суммы финансирования, которую ВПП предоставляет партнерам, и наоборот. ВПП изучает более эффективные способы взаимодействия, в частности, с общинными организациями.

Целевые фонды

30. Данный раздел посвящен самым крупным проектам, финансируемым из средств целевых фондов, которые осуществляются на страновом и региональном уровнях. Обычно они касаются укрепления национального потенциала, и для более полной картины общих достижений ВПП ниже представлены результаты их осуществления.

- В 2015 году через целевые фонды ВПП оказала прямую помощь 1,6 миллиона бенефициаров, в основном в форме обеспечения школьным питанием.
- С помощью инвестиций в целевые фонды в таких странах, как Индия и Перу, где ВПП не осуществляет традиционные проекты, ВПП участвовала в изменении политики и практики, а также в разработке и повышении эффективности осуществляемых государством программ, результатами которых должны воспользоваться более 30 миллионов человек.
- Проекты, осуществляемые через целевые фонды, включают школьное питание, мероприятия по укреплению жизнеспособности и повышение уровня готовности и мер реагирования. Об их эффективности свидетельствуют достигнутые в 2015 году положительные результаты: более высокий уровень зачисления детей в школы, снижение уровня распространения анемии и обеспечение бенефициаров минимально приемлемым рационом питания.
- ВПП включает процедуры разработки, осуществления и представления отчетности о результатах осуществления проектов, финансируемых за счет целевых фондов, в действующие корпоративные механизмы.

Результаты деятельности ВПП по Параметрам результатов управления

31. Применение Параметров результатов управления (ПРУ) четко указывает на приверженность ВПП отчетности о своей работе в целях повышения ее эффективности и результативности. ПРУ использовались также при составлении бюджета оперативно-функциональных и административных расходов по программам (ОФАР) на 2015 год.
32. ВПП может сообщить о значительном прогрессе по всем пяти ПРУ. Это отражает следующее: положительные результаты проведения Глобального опроса персонала в апреле 2015 года, повлиявшего на отчетность о результатах параметра "люди", по которому в 2014 году не имелось достаточных данных; и ежегодное улучшение показателей, представленных по параметру "подотчетность и финансирование". Нынешняя Матрица результатов управления была разработана с целью привлечь внимание к пяти ключевым приоритетам организации, которые были установлены в 2013 году. С учетом прогресса, достигнутого в 2015 году, сохраняющуюся актуальность текущих ключевых показателей результатов работы и целевых показателей придется пересмотреть при разработке новой Матрицы корпоративных результатов.
33. Как объясняется в Плане управления на 2016-2018 годы, ВПП представляет отчеты об "инвестиционных примерах", которые ускоряют совершенствование организации с учетом инициативы "Соответствие целевому назначению" и которые повышают эффективность расходования средств (см. Приложение XII).

Люди – ВПП ставит в центр деятельности интересы людей, вкладывая средства в профессиональный потенциал сотрудников и их обучение, в рамках культуры приверженности делу, коммуникабельности и подотчетности

34. Проведенный в апреле 2015 года Глобальный опрос персонала показал успехи во всех аспектах управления людскими ресурсами ВПП, которые были достигнуты после проведения предыдущего опроса в 2012 году. Во многих областях ВПП превосходит общемировые нормы:

- Персонал стал намного сознательнее относиться к своей работе, испытывая чувство причастности, гордости и персональной ответственности за результаты.
- Доля женщин на руководящих должностях выросла с 38 процентов в 2014 году до 39 процентов в 2015 году, а доля женщин на всех должностях выросла с 41 процента до 42 процентов. В течение 2015 года среди сотрудников категории специалистов, нанимаемых на международной основе, 55 процентов составляли женщины, а среди лиц, назначенных на руководящие должности, женщины составляли 56 процентов.
- После двух лет отсутствия каких-либо улучшений доля руководящих должностей⁴, занимаемых сотрудниками из развивающихся стран, повысилась на 1 процент и достигла 30 процентов. Во всех категориях сотрудников 43 процента лиц, нанятых в 2015 году, были из развивающихся стран, что превысило показатель 2014 года, который составлял 35 процентов. Стратегия ВПП по обеспечению кадрового разнообразия и широкого участия направлена на увеличение количества сотрудников категории специалистов из развивающихся стран.
- ВПП по-прежнему поддерживает высокий уровень сохранения сотрудников категории специалистов, нанимаемых на международной основе. В 2015 году этот показатель составил 93,7 процента, что немного ниже показателя 2014 года, который составил 98 процентов.

Партнерства – ВПП является ценным и предпочтительным партнером для бенефициаров, общин, правительств, учреждений Организации Объединенных Наций, неправительственных организаций и частного сектора

- В 2015 году ВПП получила от частного сектора взносы на сумму 94 млн. долл. США, что превысило целевой показатель в размере 78 млн. долл. США. Из этой суммы 89 млн. долл. США составили устойчивые поступления.
- Все страновые отделения сформировали партнерские отношения с другими учреждениями Организации Объединенных Наций.
- В 2015 году сотрудничество по линии Юг-Юг или трехстороннее сотрудничество, осуществляемое страновыми отделениями, выросло с 45 процентов в 2014 году до 60 процентов от общего числа страновых отделений. Главные направления сотрудничества – это обеспечение школьным питанием и социальная защита.
- Удалось добиться высокого уровня удовлетворенности клиентов деятельностью в рамках всех тематических блоков.
- ВПП достигла целевых показателей по восьми единым показателям осуществления Четырехгодичного всеобъемлющего обзора политики (ЧВОП), а по большинству из них даже превысила целевые значения.
- Все новые страновые программы ВПП были приведены в соответствие с Рамочной программой Организации Объединенных Наций по оказанию помощи в целях развития.

⁴ Категория С-5 и выше.

Процессы и системы – ВПП использует эффективные процессы и системы для содействия разработке и осуществлению оптимальных проектов, работе каналов поставок, обучению, обмену знаниями и инновациям

- Из всех текущих проектов, начатых до или в течение 2015 года, по 75 процентам проектов конечные показатели с исходными и целевыми значениями были введены в Инструмент мониторинга и оценки страновых отделений (СОМЕТ)⁵. Исходные показатели не были установлены во всех случаях, но, так или иначе, это отражает значительный рост по сравнению с 65 процентами в 2014 году.
- ВПП по-прежнему превысила свои целевые показатели сокращения сроков ожидания поставок продовольствия, используя механизмы авансового финансирования и Фонд глобального управления товарно-материальными запасами (ФГУТМЗ). Средний срок ожидания для стран, которые пользуются поставками по линии ФГУТМЗ, составил 37 дней; это достижение было ниже по сравнению с 2014 годом по причине расширения поставок по линии ФГУТМЗ в Восточную Африку в связи с чрезвычайной ситуацией в Йемене.
- В рамках мер реагирования на землетрясение в Непале ВПП выполнила свою задачу по началу распределения продовольствия в течение трех дней после получения просьбы правительства об оказании помощи.
- В августе 2015 года ВПП открыла в Мюнхене (Германия) бюро по ускоренному внедрению инноваций с целью осуществления высокоэффективных инновационных механизмов достижения "нулевого голода". Оно создает творческую обстановку для совместной работы персонала ВПП и специалистов в области инноваций, привлекаемых из внешних источников, включая организации частного сектора, университеты и поставщиков технологий, с целью разработки новейших решений.
- В 2015 году ВПП сэкономила 39 млн. долл. США, используя более оптимальные способы поставок продовольствия, товаров и услуг.

Программы – ВПП осуществляет программы, которые обеспечивают эффективную и результативную помощь людям, услуги которым мы предоставляем, и способствует наращиванию потенциала

- ВПП превысила 7 из 15 показателей Общесистемного плана действий Организации Объединенных Наций по обеспечению гендерного равенства и расширению прав и возможностей женщин (ОСПД ООН) и выполнила еще пять показателей. ВПП имеет планы действий по выполнению остальных трех показателей, хотя равное представительство мужчин и женщин будет вряд ли обеспечено к 2017 году⁶. Проблема гендерного равенства стоит перед всей системой Организации Объединенных Наций.
- Из всех страновых отделений ВПП, 66 процентов сообщили о том, что у них действуют механизмы приема жалоб и ответа на них; эта доля страновых отделений на 14 процентов превышает соответствующий показатель 2014 года, составлявший 49 процентов.
- Задача 100-процентного завершения запланированных оценок, которые проводит Управление по оценке, была перевыполнена в 2015 году, когда, помимо запланированных, были завершены еще три оценки. Оценки являются важным источником подтверждения обучения и улучшений в ВПП.
- ВПП использует различные средства массовой информации для освещения своей работы и поддержания репутации. Деятельность ВПП была упомянута в 116 453 новостных сюжетах, что на 13 процентов больше по сравнению с 2014 годом. Освещение в подавляющем большинстве случаев было положительным.

⁵ Инструментарий страновых отделений для эффективного управления.

⁶ Срок, предусмотренный в ОСПД ООН.

- ВПП продолжает наращивать свое присутствие в онлайн-социальных сетях. В 2015 году ВПП имела в общей сложности 2,8 миллиона подписчиков в сетях Facebook, Twitter and Google+, что на 20 процентов больше, чем в 2014 году.

Подотчетность и финансирование – Деятельность ВПП является прозрачной, обеспечивая максимальную отдачу от вложенных средств и подотчетность по всем нашим ресурсам, и обеспечивается финансированием в полном объеме

35. Показатели результатов деятельности ВПП отражают прогресс по данному параметру результатов управления, хотя уровень финансирования был ниже по сравнению с рекордными суммами 2014 года.

- В 2015 году ВПП получила взносы на общую сумму 4,8 млрд. долл. США, что на 573 млн. долл. США меньше, чем в 2014 году. Главная причина этого сокращения суммы взносов состояла в укреплении доллара США, что уменьшило сумму взносов в долларовом выражении, которые были получены в других валютах, почти на 300 млн. долл. США, при том что зарегистрированные потребности возросли на 200 млн. долл. США и составили 8,7 млрд. долл. США. В результате доля покрытых финансированием потребностей уменьшилась до 58 процентов по сравнению с 66 процентами в 2014 году⁷.
- Самая большая сумма финансирования была направлена на борьбу с чрезвычайными ситуациями 3-го уровня, и она составила 62 процента от объема потребностей. Объемы финансирования страновых программ значительно отличались друг от друга.
- Большинство многосторонних доноров ВПП сохранили на прежнем уровне или увеличили свои взносы в 2015 году, но в результате укрепления доллара США их сумма в долларовом выражении уменьшилась на 29 млн. долл. США по сравнению с 2014 годом.
- Многолетние взносы слегка уменьшились, по сравнению с рекордной суммой в 590 млн. долл. США⁸ в 2014 году, до 512 млн. долл. США в 2015 году. Тем не менее, эта сумма более чем в два с половиной раза превышает объем многолетних взносов, полученных в 2011 году.
- Все руководители завершили процедуру представления гарантийных заявлений за год, закончившийся 31 декабря 2015 года, что позволило Директору-исполнителю выступить с заявлением об эффективности систем внутреннего контроля. ВПП обновила свою структуру внутреннего контроля, с тем чтобы отразить прогресс, достигнутый после ее введения в 2011 году, и новые международные стандарты. ВПП является одной из немногих организаций системы Организации Объединенных Наций, предоставляющих своим членам и партнерам такой уровень гарантий.
- Доля ВПП в выбросах парниковых газов исчисляется на ретроспективной основе; настоящий Годовой отчет о деятельности отражает данный показатель за 2014 год, когда ВПП была вынуждена широко использовать авиацию в рамках мер реагирования на некоторые крупные чрезвычайные ситуации 3-го уровня. В результате выбросы выросли на 93 процента от исходного показателя 2008 года. Признавая, что некоторые меры по спасению жизни людей негативно отражаются на климате, ВПП купила высококачественные сертифицированные квоты на выбросы углерода у Фонда адаптации Рамочной конвенции Организации Объединенных Наций об изменении климата⁹, с целью компенсации воздействия выбросов.

⁷ Объемы финансирования основаны на подтвержденных взносах доноров в размере 5,1 млрд. долл. США.

⁸ Сумма в размере 630 млн. долл. США, указанная в Годовом отчете о деятельности за 2014 год, была уменьшена до 590 млн. долл. США вследствие изменения классификации взносов после составления этого отчета.

⁹ ВПП купила трехгодовые компенсации для отражения возможных выбросов на 2014, 2015 и 2016 годы, а также для достижения оптимальной рентабельности.

Приоритетные области укрепления организации

36. ВПП признает, что ей необходимо измениться и адаптироваться, с тем чтобы обеспечить сохранение наилучших результатов работы. В 2015 году приоритетными были следующие области:

- *Людские ресурсы.* В соответствии со своей Кадровой стратегией, ВПП работала над тем, чтобы привить персоналу стремление к достижению результатов посредством усовершенствования процессов управления результатами и систем продвижения талантливых сотрудников; смещения акцента на национальный персонал с помощью расширения подготовки кадров и возможностей для развития; а также воспитания эффективных лидеров на основе целевых программ развития лидерских качеств и повышения квалификации.
- *Безопасность и благополучие.* ВПП продолжала способствовать безопасности и благополучию персонала и создала Отдел по оздоровлению персонала, а также фонд в размере 10 млн. долл. США, предназначенный для оздоровительных мероприятий.
- *Межправительственные и стратегические партнерства.* Вместе с другими учреждениями, имеющими штаб-квартиры в Риме, ВПП использовала новый механизм пропагандистской работы для участия в международных форумах, посвященных мерам, которые необходимы для достижения "нулевого голода".
- *Предоставление общих услуг и межучрежденческая поддержка.* ВПП продолжала оказывать гуманитарному сообществу ряд услуг, пользуясь своей лидирующей позицией в тематических блоках материально-технического обеспечения и связи в условиях чрезвычайных ситуаций Межучрежденческого постоянного комитета (МУПК), а также совместной ведущей позицией, которую она разделяет с Продовольственной и сельскохозяйственной организацией Объединенных Наций (ФАО), в тематическом блоке продовольственной безопасности. Это особенно проявилось во время борьбы с эпидемией вируса Эболы.
- *Процессы разработки программ, платформ, систем, а также принятие решений на основе фактических данных.* ВПП работала над повышением своей эффективности с помощью разработки и осуществления основанных на фактических данных программ, а также внедрения преобразований в важнейших платформах и системах.
- *Гибкость финансирования и рациональное использование ресурсов.* ВПП добила еще большего прогресса в реорганизации своей финансовой системы с целью внедрения планирования, основанного на имеющихся ресурсах, разработки программ на страновом уровне и обеспечения большей гибкости и предсказуемости финансирования.

Перспективы на будущее

37. В 2015 году была принята Повестка дня на период до 2030 года и 17 Целей в области устойчивого развития. В основе этой новой повестки дня лежит полная ликвидация голода, как признается в ЦУР 2. В 2016 году ВПП и все гуманитарное сообщество должны построить фундамент для достижения Целей в области устойчивого развития. В 2016 году ВПП должна также уделять главное внимание решению масштабных задач в связи с десятью сохраняющимися наиболее тяжелыми чрезвычайными ситуациями. ВПП будет и впредь взаимодействовать с правительствами в обеспечении готовности к максимальным уровням активности явления Эль-Ниньо и угрожающим жизни людей бедствиям, которые ожидаются в 2016 году.

38. ВПП будет готовиться к крупным стратегическим, программным, операционным и финансовым преобразованиям, которые необходимо провести в соответствии с Повесткой дня на период до 2030 года. Масштаб этих преобразований будет значительным и потребует серьезных изменений в системах, используемых для поддержки всех операций ВПП.

39. В 2016 году ВПП:
- подготовит Стратегический план на 2017-2021 годы, то есть на год раньше запланированного, с тем чтобы привести Стратегические цели ВПП в соответствие с ЦУР;
 - предложит внести значительные изменения в страновые стратегические планы, с тем чтобы соответствовать требованиям ЦУР в отношении национальной ответственности за осуществление программ;
 - объединит матрицы стратегических и управленческих результатов в одну матрицу корпоративных результатов, будет увязывать результаты с новыми Стратегическими целями и будет составлять программы обеспечения ресурсами в соответствии со стратегическими результатами;
 - разработает новую рамочную систему финансирования, которая приведет финансовое планирование и управление в соответствие с программами, осуществляемыми на страновом уровне.
40. Первый Всемирный саммит по гуманитарным вопросам, который проводился в Стамбуле в мае, был весьма своевременным. Несмотря на рекордные объемы финансирования гуманитарной помощи, ВПП и тысячи ее партнеров стремятся максимально удовлетворить потребности в этой помощи. Этот саммит послужил катализатором изменений в системе гуманитарной помощи и укрепления ее связи с развитием. Он также предоставил ВПП возможность использовать ее организационные преимущества и еще больше адаптироваться к сложным, масштабным и продолжительным кризисам.

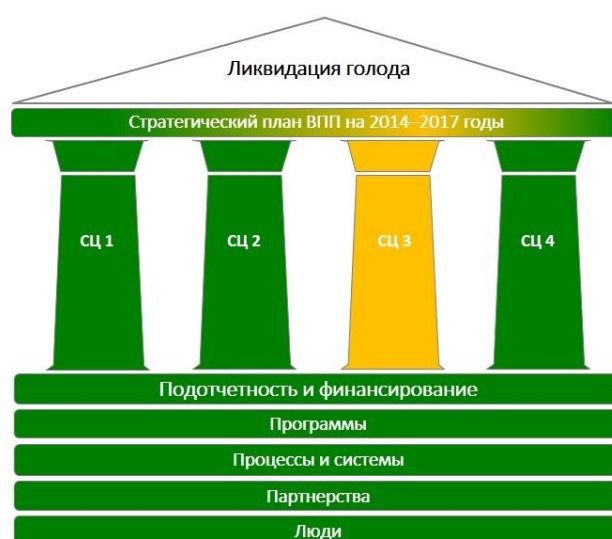
Достижение высоких результатов в области управления программами и служебной деятельностью

41. Годовой отчет о деятельности является отчетным документом, который представляет всеобъемлющую картину результатов деятельности ВПП, подтвержденную фактами. ВПП продолжала работу над заполнением пробелов и устранением ограничений в отношении имеющихся фактических данных, особенно на уровне конечных результатов, а также применять надежные системы сбора и анализа данных, включая максимальное использование системы COMET и Системы денежных операций (SCOPE). Укрепление связи между ресурсами и результатами, как предусмотрено в Обзоре Рамочной системы финансирования и Матрице корпоративных результатов, обеспечивает "линию прямой видимости" между тем, как ВПП оценивает расходы на свою деятельность, и тем, каких результатов она ожидает добиться.
42. В 2015 году ВПП возглавила список из 381 организации, которые участвовали в Инициативе по обеспечению прозрачности международной помощи. Это свидетельствует о приверженности ВПП достижению высоких результатов в области управления программами и служебной деятельностью, посредством использования глубокого анализа фактических данных для измерения показателей работы и отчетности по ним. Со времени присоединения к этой Инициативе в 2012 году, ВПП постоянно улучшала сроки представления, качество и объем публикуемых ею данных.

ЧАСТЬ I – ВВЕДЕНИЕ

43. Миссией Всемирной продовольственной программы (ВПП) является ликвидация голода на глобальном уровне. Для достижения этой цели ВПП работает с правительствами и другими партнерами в интересах обеспечения того, чтобы голодающие люди – женщины и мужчины, девочки и мальчики – имели доступ к высококалорийным продуктам питания круглый год, особенно во время кризисов.
44. Деятельность ВПП очерчена в Стратегическом плане (2014–2017) и осуществляется на основе Матрицы стратегических результатов (МСР) и Матрицы результатов управления (МРУ). В настоящем отчете дается оценка эффективности работы ВПП в 2015 году в сопоставлении с этими рамочными стандартами и в соответствии с принципами Организации Объединенных Наций по согласованию отчетности о результатах¹⁰.
45. Анализ представленной по проектам отчетности о ключевых итоговых показателях продемонстрировал значительный прогресс в выполнении Стратегической цели 1 – Спасение жизни людей и защита средств к существованию в чрезвычайных ситуациях, Стратегической цели 2 – Поддержка или восстановление продовольственной безопасности и рациона питания, и создание или восстановление средств к существованию в нестабильных условиях и после чрезвычайных ситуаций и Стратегической цели 4 – Сократить масштабы недоедания и разорвать круг голода, переходящий из поколения в поколение. Был достигнут определенный прогресс в выполнении Стратегической цели 3 – Снижение опасности бедствий и предоставление возможности людям, общинам и странам удовлетворять свои собственные потребности в продовольствии и питании. Более подробная информация приводится в части II.
46. ВПП впервые имеет возможность сообщить о значительном прогрессе по всем пяти параметрам результатов управления (ПРУ). Это является отражением позитивных итогов глобального опроса персонала, проведенного в апреле 2015 года, что сказалось на отчетности по результатам ПРУ "люди", по которому в 2014 году было получено недостаточно данных, а также на зафиксированном на конец года улучшении показателей, предоставляемых в рамках ПРУ "подотчетность и финансирование".

Диаграмма 3. Оценка показателей эффективности работы ВПП в 2015 году



¹⁰ Группа развития Организации Объединенных Наций и Комитет высокого уровня по вопросам управления. 2011 год. "Общие принципы в отношении отчетности, ориентированной на результаты: Совместное исследование ГООНВП-КВУУ". Нью-Йорк. (United Nations Development Group and the High-Level Committee on Management. 2011. "Common Principles on Results Reporting: a UNDG-HLCM Joint Study". New York).

Стратегический контекст

47. В 2015 году мир взял на себя обязательство по ликвидации голода к 2030 году путем принятия Повестки дня в области устойчивого развития на период до 2030 года, которая содержит 17 ЦУР. Достижение нулевого голода лежит в основе этой новой программы и означает обеспечение доступа к высококалорийным продуктам питания для наиболее уязвимых групп населения; устранение многоплановых причин недоедания, включая состояние здоровья и санитарии; а также увеличение объемов сельскохозяйственного производства за счет стабильных и стойких к потрясениям систем обеспечения продовольствием. Эта эпохальная цель была поставлена в то время, когда ВПП и ее партнеры по гуманитарной деятельности находятся под колоссальным давлением. ВПП сталкивается с наиболее комплексными и затяжными чрезвычайными ситуациями, чем когда-либо прежде, большинство из которых происходят в затронутых конфликтами районах, при этом число перемещенных лиц больше, чем когда-либо после окончания Второй мировой войны: в 2015 году их число впервые превысило 60 млн. человек. Эти насущные гуманитарные потребности необходимо удовлетворять, однако столь же тщательная работа необходима для создания систем социальной защиты, усиления устойчивости к бедствиям и потенциала, необходимого для ликвидации голода в течение следующих 15 лет.

Повестка дня на период до 2030 года

Диаграмма 4. Цели в области устойчивого развития



48. ЦУР расширяют ЦРТ по нескольким важным направлениям:

- Повестка дня на период до 2030 года является комплексной, взаимозависимой и неделимой: цели и задачи носят взаимодополняющий характер. В ней учитываются различные аспекты нищеты, и она должна быть реализована в полном объеме. Это потребует применения многоотраслевых стратегий на национальном уровне.
- Повестка дня на период до 2030 года охватывает все страны. ЦУР являются результатом процесса, проходившим под ответственностью и руководством правительств; они были приняты всеми государствами-членами Организации Объединенных Наций; ответственность за их выполнение несут как развитые, так и развивающиеся страны.
- Общеизвестно, что конфликты и гуманитарные кризисы являются угрозой для устойчивого развития. В Повестке дня на период до 2030 года признается возможность того, что конфликты, перемещение населения, стихийные бедствия, ухудшение состояния окружающей среды и пандемии способны обратить вспять прогресс в развитии. Повестка дня признает необходимость содействия снижению опасности бедствий и наращивания устойчивости к потрясениям наиболее уязвимых групп населения, включая беженцев и внутренне перемещенных лиц (ВПЛ). В ней

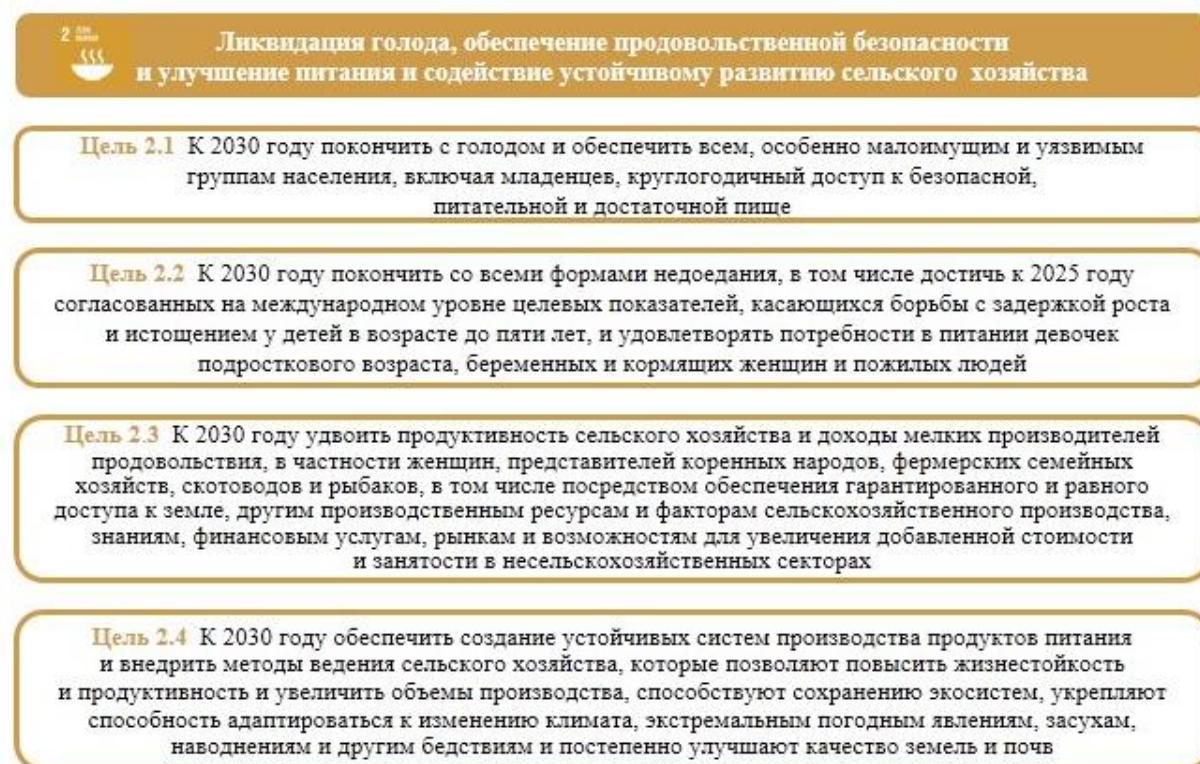
также содержится призыв к усилению поддержки групп населения, пострадавших от комплексных гуманитарных бедствий и терроризма.

- ЦУР охватывают все три компонента устойчивого развития. Базисными элементами Повестки дня на период до 2030 года являются экономические и экологические проблемы. ЦУР, связанные с изменением климата, океанами, экосистемами и рациональными моделями потребления и производства, направлены на защиту окружающей природной среды для будущих поколений. Цель 8 признает важность экономического роста и занятости для вывода миллионов человек из состояния нищеты, а цель 9 поощряет инвестиции в инфраструктуру и технологии для обеспечения экономических преобразований.
- Сокращение неравенства имеет решающее значение для выполнения ЦУР. Цель 5 способствует обеспечению гендерного равенства и расширению прав и возможностей женщин и девочек. Поставленные в ее рамках задачи связаны с полным участием женщин в процессе руководства и принятия решений в частном и государственном секторах, а также с равными правами на экономические блага, такие как имущество, земля и финансовые ресурсы. Задачи в рамках цели 10 (равенство между странами) связаны с экономическим равенством, ответственной миграцией и финансовыми потоками в наименее развитые страны.

Цель нулевого голода

49. Как показано на диаграмме 5, ЦУР 2 обеспечивает перспективное видение проблемы и конкретный план ликвидации голода. Она учитывает различные аспекты продовольственной безопасности и питания, а поставленные в ее рамках задачи в области доступа к продовольствию, недостаточного питания, продуктивности сельского хозяйства и стойких к потрясениям систем обеспечения продовольствием отражают дополнительные области для принятия мер. Достижение конечных результатов, связанных с ЦУР 2 зависит, как прямо, так и косвенно, от прогресса в других элементах ЦУР.

Диаграмма 5. Цели и задачи по выполнению ЦУР 2, актуальные для ВПП



50. Путь решения проблемы голода, предлагаемый в рамках ЦУР, представляет собой значительное улучшение по сравнению с ЦРТ. Вопросы продовольственной безопасности и питания были ранее сведены в одну ЦРТ 1 по искоренению нищеты, при этом основное внимание уделялось детям с пониженным весом и распространенности недоедания, в то время как в ЦУР 2 используется комплексный подход к различным аспектам продовольственной безопасности и питания, и поставлены задачи в области доступа к пище, недостаточного питания, продуктивности сельского хозяйства и стойких к потрясениям систем обеспечения продовольствием, а также в области дополнительных направлений деятельности.
51. Потенциал радикальных преобразований увеличивается за счет комплексного характера Повестки дня на период до 2030 года. Конечные результаты, связанные с ЦУР 2, прямо и косвенно зависят от прогресса в других элементах. Взаимозависимость ЦУР находит свое отражение во взаимосвязи между ЦУР 2.1 в отношении доступа к пище и целью 1 по ликвидации нищеты, целью 4 в области образования, целью 5 в области гендерного равенства, целями 8 и 9 по вопросам экономического роста и инфраструктуры, целью 10 по сокращению неравенства и целями 13 и 15 по проблемам изменения климата и деградации земель. Цель 16 по построению миролюбивого общества и цель 17 по средствам осуществления и глобальным партнерствам имеют основополагающее значение для осуществления Повестки дня на период до 2030 года в целом.
52. Центральное место в ЦУР 2 занимает проблема питания, как исходного ресурса и конечного результата всех других задач в рамках ЦУР. Доступ к высококачественной соответствующей возрасту пище имеет решающее значение, при этом рациональные, биологически разнообразные системы обеспечения продовольствием, которые обеспечивают адекватный и питательный рацион питания, несут в себе потенциал стимулирования роста объемов производства и преобразований в сельском хозяйстве: достижение ЦУР 2.2 по ликвидации недоедания зависит от улучшения показателей здоровья в рамках цели 3, выполнения цели 5 по обеспечению гендерного равенства и цели 6 по водным ресурсам и санитарии. Проблема питания наводит мосты между всеми этими целями в зависимости от достигнутого по каждой из них прогресса, а также способствуя такому прогрессу.
53. Одна из задач ЦУР 17 заключается в поощрении партнерства между государственными организациями, между государственным и частным секторами и между организациями гражданского общества, опираясь на опыт и действующие стратегии использования ресурсов партнеров. Повестка дня на период до 2030 года требует, чтобы все организации системы Организации Объединенных Наций работали совместно, опираясь в своих подходах к решению всех 17 ЦУР на национальные силы и ставя во главу угла интересы людей. ВПП уже поддерживает партнерские отношения с другими учреждениями Организации Объединенных Наций занимает лидирующие позиции в трех гуманитарных тематических блоках¹¹ и стремится к налаживанию прочных партнерских отношений в тех областях, где ее сравнительные преимущества могут быть использованы на благо системы Организации Объединенных Наций

¹¹ ВПП занимает лидирующие позиции в тематических блоках материально-технического обеспечения и связи в условиях чрезвычайных ситуаций, а также совместно с ФАО руководит тематическим блоком продовольственной безопасности.

Цель нулевого голода – текущая ситуация

54. Вера в то, что с голодом можно покончить в течение одного поколения, основана на значительном прогрессе, достигнутом за последние 15 лет. В докладе 2015 года "Положение дел в связи с отсутствием продовольственной безопасности в мире"¹² подведены итоги прогресса в выполнении двух международных задач по ликвидации голода:
- Всемирная встреча на высшем уровне по проблемам продовольствия 1996 года приняла обязательство искоренить "...голод во всех странах с непосредственной целью сократить вдвое не позднее 2015 года долю недоедающих";
 - ЦРТ 1 содержала задачу "сократить вдвое за период до 2015 года долю населения, страдающего от голода".
55. Были достигнуты весьма впечатляющие результаты:
- доля населения, страдающего от голода, сократилась с 23,3 до 12,9 процента, что чуть ниже задачи ЦРТ;
 - 72 из 129 стран, по которым велось наблюдение, выполнили данную задачу ЦРТ, при этом 29 из этих 72 стран достигли целевого показателя Всемирной встречи на высшем уровне по проблемам продовольствия – не менее чем вдвое сократить число страдающих от недоедания людей среди своего населения;
 - принимая во внимание увеличение мирового населения на 1,9 млрд. человек, "...в течение последних 25 лет около 2 млрд. человек были освобождены от вероятного состояния голода".
56. Несмотря на столь впечатляющие результаты, 795 млн. человек (один из девяти человек населения мира) страдают от недоедания; из которых 780 млн. человек живут в развивающихся странах. С 1990/92 годов число страдающих от недоедания людей сократилось на 21,4 процента или на 216 млн. человек, не достигнув количественного целевого показателя Всемирной встречи на высшем уровне по проблемам продовольствия на уровне 500 млн. человек.
57. Прогресс в области обеспечения продовольственной безопасности остается неравномерным. В докладе 2015 года Положение дел в связи с отсутствием продовольственной безопасности в мире отмечалось: "Некоторые регионы добились поразительно быстрого прогресса в деле сокращения масштабов голода, в частности Кавказ и Центральная Азия, Восточная Азия, Латинская Америка и Северная Африка. В других регионах, включая Карибский бассейн, Океанию и Западную Азию, показатели распространенности недоедания также снижались, хотя и более медленными темпами [...]. В двух регионах, Южной Азии и странах Африки к югу от Сахары, прогресс в целом был медленным [...]. В 2014/16 годах в странах Африки к югу от Сахары, по имеющимся оценкам, страдали от недоедания чуть менее одного из каждых четырех человек или 23,2 процента населения. Это – самый высокий показатель распространенности недоедания среди всех регионов, в котором в 2014/16 годах проживало около 220 млн. голодающих, что является вторым по величине показателем в абсолютном выражении. Фактически число голодающих людей даже увеличилось на 44 миллиона в период с 1990/92 по 2014/16 годы".

¹² ФАО/МФСР/ВПП, 2015 год. "Положение дел в связи с отсутствием продовольственной безопасности в мире, 2015 год: на пути к достижению намеченных на 2015 год международных целей в области борьбы с голодом: обзор неравномерных результатов" (FAO/IFAD/WFP, 2015. *The State of Food Insecurity in the World: Meeting the 2015 International Hunger Targets: Taking Stock of Uneven Progress*). Rome. <http://www.fao.org/3/a-i4646e.pdf>

Питание

58. В Докладе о проблеме питания в мире, 2015 год¹³ указано, что "... хорошее питание обеспечивает, как основу для развития человеческого потенциала, так и трамплин, необходимый для обеспечения достижения человеком своего полного потенциала. Короче говоря, хорошее питание является одной из важнейших движущих сил устойчивого развития".
59. Масштабы недоедания ошеломляют: 159 млн. детей отстают в росте, а 50 млн. детей страдают от истощения. В Африке 37 процентов детей страдают от задержки роста, в Азии – до 57 процентов¹⁴. Дефицит микроэлементов негативно влияет на 2 млрд. человек, при этом 1,9 млрд. человек страдают от избыточного веса и ожирения.
60. Недостаточное питание до беременности, а также в течение 1000 дней после зачатия и до двухлетнего возраста может необратимо нарушить рост и развитие ребенка. Это приводит к значительным потерям на индивидуальном уровне, а также способствует потерям в области производительности труда и экономического роста на национальном уровне. Среди детей младше 5 лет недоедание является основной причиной смерти 45 процентов или 3,1 млн. детей ежегодно. Недоедание также повышает риск развития неинфекционных заболеваний в более позднем возрасте.
61. Распространенность случаев отставания роста детей во всем мире снизилась на треть за последние двадцать лет, но этот показатель продолжает расти в Африке и Океании. Уровни анемии среди женщин в возрасте 15–49 лет не снижаются. Ожидается расширение масштабов этих и других последствий недоедания в нестабильных государствах, где прогнозируется рост концентрации населения, живущего в условиях крайней нищеты.
62. Распространенность избыточной массы тела и ожирения среди детей в странах с низким и средним уровнем дохода растет быстрее, чем в развитых странах мира. В Азии и Африке проживает три четверти от их общего числа. Многие страны в настоящее время сталкиваются с двойным бременем, как недоедания, так и избыточного питания.

Затяжные кризисы в зонах конфликта – норма для ВПП

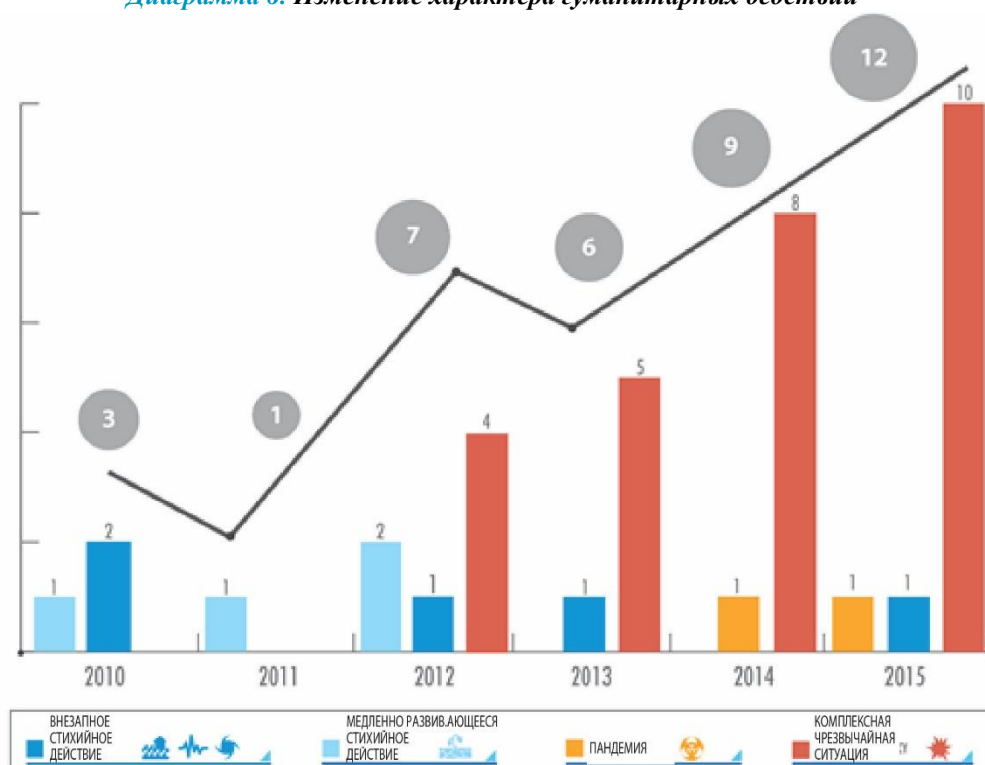
63. В Годовом отчете о деятельности за 2014 год был поставлен вопрос о том, становятся ли нормой одновременно происходящие затяжные чрезвычайные ситуации 2-го и 3-го уровней; события в течение 2015 года дают основание предположить, что это – действительно так. ВПП продолжает сталкиваться с затяжными кризисами, которые требуют общеорганизационных мер реагирования. Ни разу в своей истории ВПП не сталкивалась со столь многочисленными комплексными чрезвычайными ситуациями в течение столь длительного периода. В прошлом чрезвычайные ситуации означали пиковые рабочие нагрузки для ВПП: эта ситуация уже изменилась. Как отмечено в докладе 2015 года *Положение дел в связи с отсутствием продовольственной безопасности в мире*, "... затяжные кризисы стали новой нормой, в то время как острые краткосрочные кризисы сегодня представляют собой исключение". Для миллионов охваченных конфликтом людей состояние уязвимости усугубляется тяготами насильственного перемещения и отсутствием безопасности. Для многих людей ВПП представляет собой единственное средство выживания.

¹³ Международный исследовательский институт стратегии в области продовольствия (МИИСП). Доклад о проблеме питания в мире за 2015 год под названием *"Мероприятия и ответственность за обеспечение полноценного питания и устойчивого развития"* (IFPRI. 2015 Global Nutrition Report: Actions and Accountability to Advance Nutrition and Sustainable Development.) Washington, DC.

¹⁴ См.: <http://data.worldbank.org/child-malnutrition>.

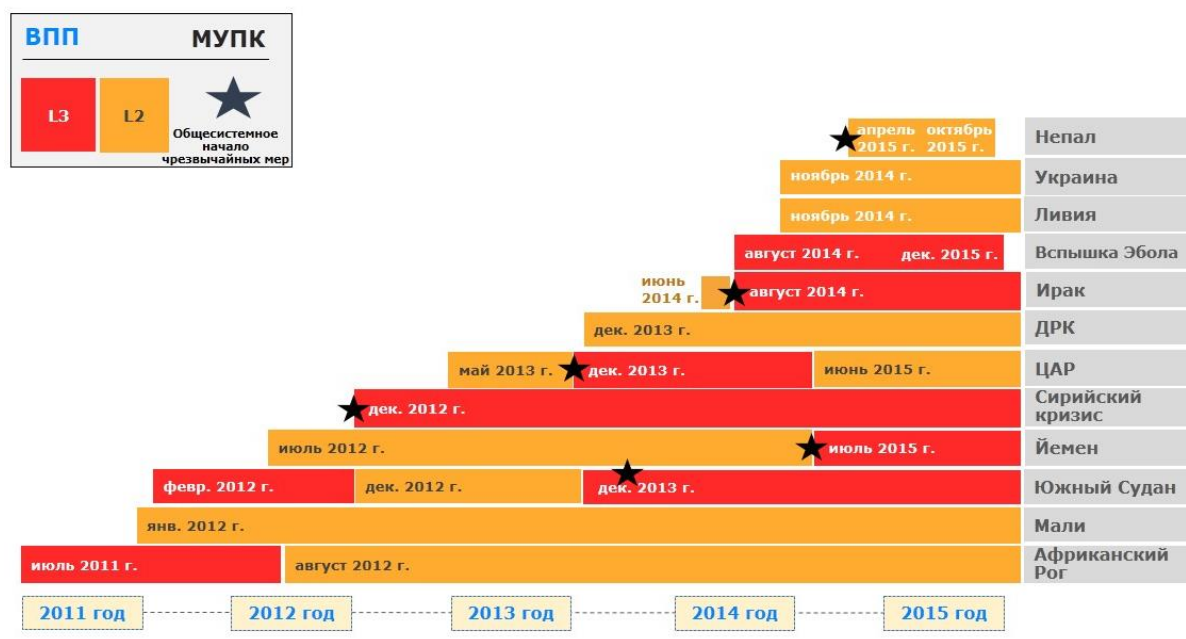
64. Изменяющийся характер чрезвычайных ситуаций показан на диаграмме 6. Периодичность внезапных и медленно надвигающихся стихийных бедствий не изменилась коренным образом в течение последних шести лет: ВПП продолжает противостоять от одной до трех таких чрезвычайных ситуаций каждый год. Тем не менее, заметно возросло число комплексных чрезвычайных ситуаций, уходящих своими корнями в военный конфликт. В таких ситуациях одной из основных проблем является ограниченный гуманитарный доступ, часто обусловленный увеличением числа вооруженных негосударственных субъектов. ВПП и ее партнерам часто приходится вести переговоры об обеспечении гуманитарного доступа со сложной сетью противостоящих вооруженных групп. Подчас ВПП и ее партнеры прилагают все усилия для того, чтобы добраться до голодающих людей в зонах конфликтов в условиях, когда продовольственная помощь отрезана для тех, кто нуждается в ней больше всего.

Диаграмма 6. Изменение характера гуманитарных бедствий



65. На диаграмме 7 подчеркивается увеличение продолжительности крупных чрезвычайных ситуаций, действовавших в 2015 году. На протяжении большей части года ВПП осуществляла меры реагирования на шесть чрезвычайных ситуаций 3-го уровня, при этом, 10 из 12 чрезвычайных ситуаций 2-го и 3-го уровней продолжались в течение всего года.

Диаграмма 7. Происходит больше чрезвычайных ситуаций 2-го и 3-го уровней, при этом растет их продолжительность



66. Год начался с пяти крупномасштабных чрезвычайных ситуаций 3-го уровня в Центральноафриканской Республике, Ираке, Южном Судане, Сирийской Арабской Республике и во всем этом субрегионе, а также в Западной Африке. В течение 2015 года меры реагирования в Центральноафриканской Республике были снижены до 2-го уровня, т. е. до пределов возможностей контроля силами регионального бюро, а произошедшая в декабре вспышка лихорадки Эбола в Западной Африке была снижена до 1-го уровня, т. е. до пределов возможностей контроля силами странового отделения. Крупная чрезвычайная ситуация была объявлена после землетрясения в Непале, что потребовало принятия мер реагирования 2-го уровня с апреля по октябрь, кроме того, обострился конфликт в Йемене, который, начиная с июля, потребовал принятия мер реагирования 3-го уровня.
67. В течение 2015 года число перемещенных лиц превысило 60 млн. человек – самый высокий показатель за всю историю наблюдений¹⁵. На сегодняшний день перемещенным лицом является один человек из 122.
68. В Сирийской Арабской Республике имеет место крупнейший в мире кризис в плане численности перемещенных лиц; миллионы людей были вынуждены покинуть свои дома, часто по несколько раз; в соседних странах находятся 6,5 млн. ВПЛ и 4,3 млн. беженцев. Беженцы составляют четверть населения Ливана и десятую часть населения Иордании. 13,5 млн. человек остаются в Сирийской Арабской Республике, из которых 6 млн. человек составляют дети, нуждающиеся в гуманитарной помощи и защите.
69. В Ираке число людей, нуждающихся в гуманитарной помощи, возросло с 5,2 млн. до 8,2 млн. человек в течение 2015 года; число ВПЛ увеличилось на 50 процентов – до 3,2 млн. человек. Ирак также принял у себя 245 тыс. сирийских беженцев. На национальном уровне продовольственная безопасность оставалась стабильной, но высокие показатели недостаточного потребления продуктов питания неоднократно фиксировались в пострадавших от конфликта провинциях. Домохозяйства ВПЛ находятся в неблагоприятном положении по сравнению с не затронутыми перемещением домохозяйствами, с точки зрения потребления продуктов питания и разнообразия рациона

¹⁵ <http://www.unhcr.org/558193896.html>.

питания. Прогнозы на 2016 год по урожаю ячменя и пшеницы являются неопределенными вследствие конфликта в провинциях, где сконцентрировано производство продовольственной продукции. Неурожай будет иметь серьезные последствия для национальной продовольственной безопасности.

70. Произошедшая в апреле 2015 года эскалация конфликта в Йемене привела к резкому снижению продовольственной безопасности. К концу года 21,2 млн. человек нуждались в гуманитарной помощи, 14,4 млн. человек находились в условиях серьезной нестабильности снабжения продовольствием, из которых 7,6 млн. человек испытывали значительную нехватку продовольствия, а также 320 тыс. детей страдали от тяжелого истощения. Данный конфликт усугубил хронические факторы уязвимости, кроме того, ограничения на транспортировку продуктов питания и топлива ухудшили положение с удовлетворением гуманитарных потребностей.
71. Южный Судан пострадал от конфликта, экономического кризиса и девальвации валюты в 2015 году. Во второй половине года резко возросли цены на продовольствие и топливо, что ограничивает доступ к продуктам питания в этой импортозависимой стране. Ситуация в области продовольственной безопасности ухудшилась, поскольку люди были отрезаны от помощи: в октябре 40 000 человек столкнулись с угрожающим жизни голодом.
72. Помимо этих широкомасштабных чрезвычайных ситуаций, ВПП продолжает оказывать продовольственную помощь в зонах конфликтов в Афганистане, Чаде, Колумбии, Государстве Палестина, Сомали и Судане.

Меры реагирования ВПП

Усиленные и долгосрочные меры реагирования на чрезвычайные ситуации

73. ВПП продолжает добиваться превосходных результатов при осуществлении мер реагирования на чрезвычайные ситуации. В Годовом отчете о деятельности за 2014 год отмечалось, что способность ВПП реагировать на одновременные чрезвычайные ситуации 2-го и 3-го уровней обусловлена происшедшими в течение предшествующих пяти лет изменениями, которые повысили эффективность и результативность ее работы¹⁶. В 2015 году были введены указанные ниже дополнительные инновации.
 - Более ускоренное представление оперативной и более полной отчетности и принятие решений. ВПП усовершенствовала свой круглосуточный Операционный центр и связанную с ним оперативную отчетность. Основные оперативные данные теперь доступны на внутренней платформе обмена информацией непосредственно с мобильных устройств руководителей операций.
 - Более широкое использование механизмов доставки помощи в рамках мер быстрого реагирования. В конфликтных ситуациях возможности для доставки продовольственной помощи могут как открываться, так и закрываться очень быстро: именно поэтому ВПП использует совместные группы быстрого реагирования с партнерами в рамках Организации Объединенных Наций и среди НПО в целях содействия развертыванию сил и средств в районах конфликтов, когда открываются возможности для распределения продуктов питания.
 - Более эффективная координация действий гражданских и военных структур. Это критически важно во многих чрезвычайных ситуациях, и ВПП усилила свои военно-гражданские координационные процессы путем более систематического и эффективного взаимодействия с военными организациями.

¹⁶ Пункт 68.

- Дальнейшее расширение практики дистанционного управления и мониторинга в целях охвата людей в отдаленных районах, с помощью мобильных систем анализа и картирования уязвимых районов (МАКУР) и независимых наблюдателей. Эти инструменты предоставляют дополнительные возможности для получения откликов со стороны бенефициаров, а также улучшенный и более оперативный мониторинг программных мероприятий.

Землетрясение в Непале

74. Во время случившегося 25 апреля 2015 года в окрестностях Катманду землетрясения магнитудой 7,8 балла погибли 9 000 человек и получили травмы 22 000 человек. Просьба о международной помощи поступила в течение 24 часов, и ВПП объявила чрезвычайную ситуацию 2-го уровня, в рамках которой в течение первых 34 дней были охвачены 2 млн. человек, а в течение следующих 32 дней – еще 1 млн. человек; в рамках принимаемых мер проводились операции по доставке помощи в горные общины с помощью вертолетов и носильщиков. Эффективность мер реагирования ВПП повысилась за счет гуманитарной перевалочной базы, построенной всего за месяц до землетрясения. Меры реагирования 2-го уровня были прекращены в октябре, поскольку ВПП подготовила трехлетнюю долгосрочную операцию по оказанию чрезвычайной помощи и восстановлению (ДОЧПВ).

Йемен

75. С момента начала конфликта в апреле ВПП ежемесячно оказывает помощь 1 миллиону человек¹⁷, а в октябре охватила чрезвычайной продовольственной помощью 2,8 млн. человек. ВПП была вынуждена руководить операциями в дистанционном режиме в течение четырех месяцев после временной эвакуации международного персонала в марте. План расширения масштабов операции для охвата от 3 до 5 млн. бенефициаров в месяц к концу 2015 года не мог быть реализован из-за ограниченности ресурсов и отсутствия безопасного доступа к гуманитарной помощи.

Вспышка лихорадки Эбола

76. В августе 2014 года ВПП объявила чрезвычайную ситуацию 3-го уровня, чтобы отреагировать на крупнейшую в истории вспышку лихорадки Эбола в Гвинее, Либерии и Сьерра-Леоне: было зарегистрировано 28 601 случаев заражения, из которых 11 300 закончились смертельным исходом. ВПП оказала помощь 3,7 млн. человек с помощью распределения продовольствия, денежных средств и улучшения рациона питания, также предоставила поддержку в области материально-технического обеспечения для более широкого гуманитарного сообщества, осуществив перевозку 25 000 человек и 112 000 тонн грузов. К декабрю вирус был признан изолированным, а ситуация – находящейся в рамках возможностей контроля принимающих правительств и страновых гуманитарных групп. В связи с этим чрезвычайная ситуация 3-го уровня была прекращена.

Сирийская Арабская Республика

77. В течение последнего квартала 2015 года ВПП ежемесячно оказывала продовольственную помощь в среднем 3,7 млн. человек¹⁸ в 12 из 14 сирийских провинций. Присутствие вооруженных групп по-прежнему препятствует доставке помощи в провинции Дейр-эз-Зор и Ракка. В ряде районов интенсивных конфликтов проблемой является незащищенность и ограниченность доступа. Продовольственная помощь для 500 000 человек была доставлена гуманитарными конvoями из Турции и Иордании, которые перевезли 101 000 семейных пайков в находящиеся под контролем оппозиции районы Алеппо, Идлиба и Дераа.

¹⁷ Бенефициары, получающие ежемесячную помощь, часто меняются из-за передвижения ВПЛ. В 2015 году ВПП охватила помощью в общей сложности 8,9 млн. бенефициаров.

¹⁸ Бенефициары, получающие ежемесячную помощь, часто меняются из-за передвижения ВПЛ. В 2015 году ВПП охватила помощью в общей сложности 4,9 млн. бенефициаров.

Южный Судан

78. В 2015 году ВПП планировала оказать помощь 3,2 млн. человек в Южном Судане: спасательную экстренную помощь для 1,6 млн. человек, непосредственно пострадавших в результате конфликта, и операцию восстановления еще для 1,6 млн. человек. Столкнувшись с огромными проблемами доступа, ВПП и ее партнеры создали и развернули группы быстрого реагирования, когда это позволяли условия безопасности. С помощью этих групп ВПП оказала помощь более 1,3 млн. человек, включая 220 000 детей в возрасте до 5 лет, которые получили дополнительное питание.

Ирак

79. Вследствие ограничений доступа в пострадавшие от конфликта провинции, ВПП сотрудничала с местными партнерами для достижения изолированных общин. ВПП охватила 1,5 миллиона человек в 18 провинциях Ирака мерами по распределению семейных продовольственных рационов, ваучеров и трехдневных экстренных пищевых пайков. Экстренные пищевые пайки были предварительно доставлены и распределены среди находящихся в процессе перемещения лиц с помощью механизма экстренного реагирования, в сотрудничестве с ЮНИСЕФ и партнерами из числа НПО.

Центральноафриканская Республика

80. К декабрю 2015 года ВПП оказала продовольственную помощь 400 000 человек посредством поголовного распределения питания, выплаты денежных средств, поддержки рациона питания, программ школьного питания и программ "Продовольствие в обмен на ресурсы" (ПОР). Когда школы вновь открылись в сентябре 2015 года, ВПП расширила масштабы своей программы школьного питания. Для борьбы с недоеданием ВПП предоставляла высокопитательные пищевые продукты, такие как пищевая смесь "SuperCereal" и обогащенное масло, всем детям в возрасте до 5 лет и беременным и кормящим женщинам в домохозяйствах, живущих в условиях крайней нестабильности снабжения продовольствием. В местах, где функционируют рынки, ВПП предоставила продовольственные ваучеры 100 000 человек, чтобы дать людям большую свободу выбора и ощущение нормальности ситуации. Из-за отсутствия безопасности и плохого состояния дорог Служба гуманитарных воздушных перевозок Организации Объединенных Наций (СГВП ООН) часто является единственным средством транспорта для сотрудников гуманитарных организаций и поставок помощи: 100 организаций опираются на услуги СГВП ООН, которая ежемесячно перевозит 1500 сотрудников и 18 млн. тонн грузов.

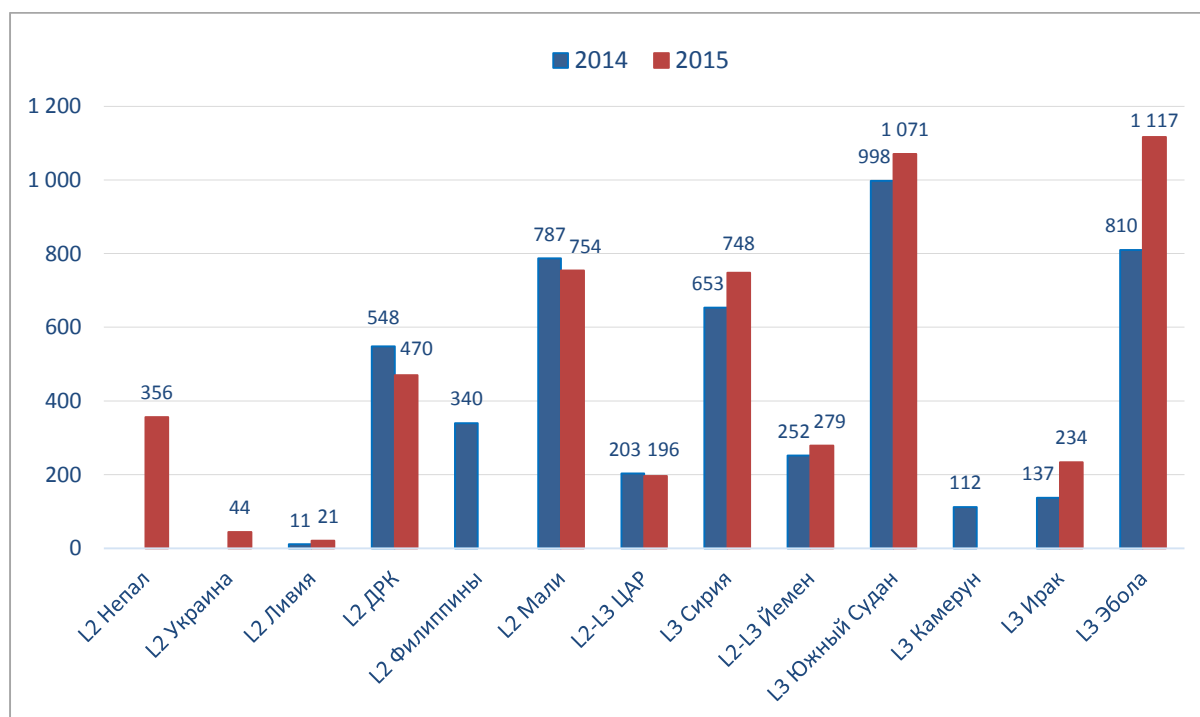
Финансирование

81. В 2015 году критический дефицит финансирования стал серьезным препятствием для эффективности и действенности некоторых операций ВПП. В рамках многих операций ВПП была вынуждена сократить свою помощь, чтобы сосредоточить усилия на наиболее уязвимых семьях, оставляя другие семьи практически без продовольственной помощи. Например, в Ираке, несмотря на щедрость доноров, гуманитарные потребности продолжали увеличиваться при одновременном росте дефицита средств. Общий объем финансирования на уровне 40 процентов от потребности вынудил ВПП сократить стоимость ваучеров и размеры пищевых пайков и оказывать поддержку меньшему числу людей, чем планировалось ранее. В случае сирийских программ, сокращение финансирования привело к принятию решения об уменьшении балансовой стоимости каждого пищевого пайка.
82. Более 91 процента финансовых средств, полученных в 2015 году, было целевым образом выделено донорами для использования в конкретных проектах. Целевое выделение средств снижает возможности страновых групп по планированию оптимального использования ресурсов и ограничивает воздействие мер улучшения питания и достижение конечных результатов программ. ВПП продолжает выступать за более низкие уровни целевого финансирования.

Последствия комплексных чрезвычайных ситуаций для других видов деятельности

83. Способность ВПП реагировать на 12 крупных чрезвычайных ситуаций в течение 2015 года получила высокую оценку многих заинтересованных сторон, но это также потребовало максимального напряжения сил и возможностей сотрудников ВПП:
- в Годовом докладе об оценке отмечено, что "высокая резонансность и глобальные требования по руководству преодолением нескольких одновременных чрезвычайных ситуаций иногда имеет непреднамеренные последствия для чрезвычайных ситуаций более низкого уровня в форме хронически недостаточного финансирования";
 - в Годовом докладе Генерального инспектора за 2015 год заявлено, что нагрузка на ВПП в связи с преодолением нескольких одновременных, длительных чрезвычайных ситуаций представляет собой одну из все более сложных проблем, с которыми сталкивается ВПП; и что многочисленные чрезвычайные ситуации 3-го уровня превышают возможности организации в плане наличия персонала для развертывания.
84. Крупномасштабные чрезвычайные ситуации имеют значительные последствия для кадрового потенциала. В 2015 году ВПП командировала 5 290 сотрудников¹⁹ для работы в чрезвычайных ситуациях 3-го и 2-го уровней, что на 9 процентов выше, чем 4 851 сотрудник, командированный в течение 2014 года. Это привело к нехватке кадров в других странах, несмотря на общее увеличение числа сотрудников, нанятых по краткосрочным контрактам.

Диаграмма 8. Изменение мест командирования сотрудников ВПП для работы в чрезвычайных ситуациях (3)



85. На диаграмме 8 показано, как менялась структура командировок для работы в чрезвычайных ситуациях в течение 2015 года. Основными особенностями стали: увеличение на 37 процентов числа командировок в страны, пострадавшие от лихорадки Эбола, и увеличение на 70 процентов командировок в Ирак. Также возросло число командировок в Южный Судан, сирийский регион и Йемен, однако на число командировок в Йемен повлияло руководство этой операцией в дистанционном режиме в

¹⁹ Это включает в себя постоянные и временные служебные командировки международных сотрудников категории специалистов, национальных сотрудников, специалистов с краткосрочными контрактами и консультантов.

течение четырех месяцев. С помощью сформированного в 2014 году реестра персонала для чрезвычайного реагирования делается попытка обеспечить более оперативное развертывание персонала в чрезвычайных ситуациях.

Мероприятия в области готовности к чрезвычайным ситуациям

86. Потенциал, развертывание и благополучие персонала остаются критически важными проблемами и имеют наивысшую приоритетность для повышения готовности к чрезвычайным ситуациям и усиления мер реагирования. Работа ВПП по обеспечению готовности повлияла на подход Межучрежденческого постоянного комитета (МУПК) к обеспечению готовности к чрезвычайным ситуациям, который опирается на опыт ВПП. В течение 2015 года ВПП:
- осуществила в 22 страновых отделениях мероприятия в области готовности к чрезвычайным ситуациям с учетом непосредственных рисков;
 - завершила первый этап совместного проекта ЮНИСЕФ и ВПП по повышению готовности в странах с высоким уровнем риска; второй этап начался в апреле 2015 года, что расширило сферу охвата данного проекта до 11 стран;
 - расширила возможности местных органов власти в Государстве Палестина, Руанде и Замбии в рамках программы расширения возможностей партнерств; и
 - ввела в действие проект автоматического анализа и картирования районов чрезвычайных ситуаций для обеспечения осведомленности в режиме реального времени о положении дел после землетрясений.
87. Проведение оценок инвестирования средств ВПП на цели обеспечения готовности к чрезвычайным ситуациям и реагированию (ГЧСР) способствовало повышению эффективности, особенно в рамках крупномасштабных внезапных чрезвычайных ситуаций.
- Повышение уровня профессиональной подготовки по обеспечению готовности к чрезвычайным ситуациям (учебный курс "Функциональные вопросы и вспомогательные функции в области поддержки мер реагирования на чрезвычайные ситуации" – FASTER) было использовано для выявления проблем межучрежденческой координации, действующих сценариев распределения денежных средств, а также активизации учета гендерных аспектов в рамках мер реагирования, защиты и учета пострадавших групп населения. В 2015 году этот учебный курс прошли 64 сотрудника.
 - В настоящее время действуют соглашения с местными партнерами в целях сокращения сроков, необходимых для установления партнерских отношений в чрезвычайных ситуациях.
88. В конце 2015 года было отмечено значительное увеличение запросов на авансовые платежи со Счета для мероприятий по немедленному реагированию для обеспечения готовности (IR-PREP)²⁰ в целях поддержки правительств шести стран в южной части Африки и Южной Америке, в ответ на будущие риски, связанные с явлением Эль-Ниньо²¹. ВПП также повысила состояние готовности в связи с потенциальными волнениями в процессе выборов в Бурунди и Гаити и нарастила потенциал по обеспечению готовности в тех районах Азиатско-Тихоокеанского региона, где ранее не было присутствия ВПП.
89. ВПП была не в состоянии удовлетворить все запросы на перечисление средств с IR-PREP в связи с явлением Эль-Ниньо в пределах максимального лимита в 2 млн. долл. США. Это привело к двум дополнительным авансовым перечислениям средств с СМНР на мероприятия по обеспечению готовности в Малави и Зимбабве; запросы от Колумбии, Эквадора и Папуа-Новой Гвинеи были отсрочены до их одобрения в 2016 году. В течение

²⁰ Такие платежи перечисляются в виде субсидий со Счета мероприятий по немедленному реагированию (СМНР) вплоть до максимального лимита в 2 млн. долл. США в течение какого-либо года.

²¹ Боливия (Многонациональное Государство), Гаити, Парагвай, Перу, Замбия и Зимбабве.

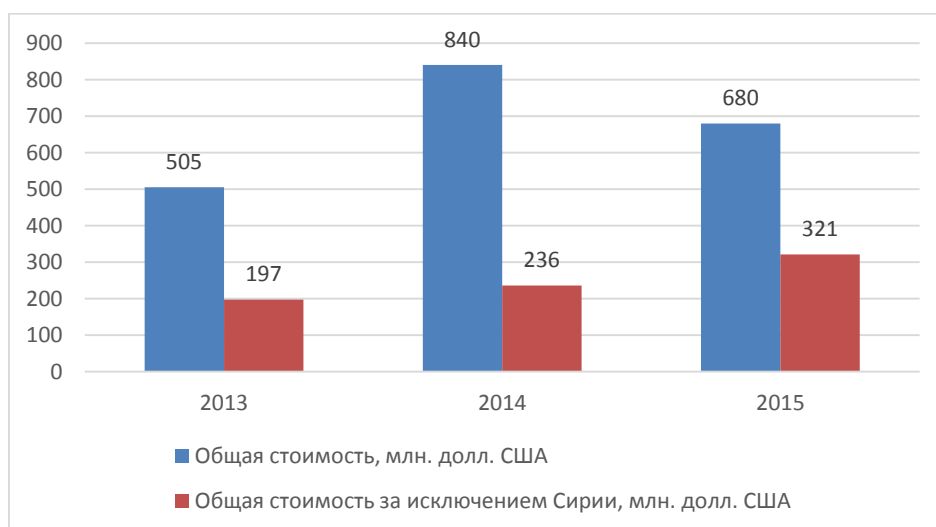
2016 года ВПП изучит, совместно с Советом, возможности увеличения действующего максимального лимита в 2 млн. долл. США для мероприятий по линии IR-PREP.

Распределение денежных средств

90. Мероприятия по распределению денежных средств (РДС) являются неотъемлемой частью гибкого инструментария для ликвидации голода. В течение 2015 года ВПП продолжала предоставлять продукты питания и проводить мероприятия по ограниченному и неограниченному распределению денежных средств²², или комбинировать эти три вида мероприятий в зависимости от потребностей программ в конкретных ситуациях:

- более пятой части общего объема распределенных бенефициарам средств ВПП представляли собой эквиваленты денежных средств с охватом 9,7 млн. человек;
- РДС проводилось в рамках 84 проектов в 54 странах по всему миру, т.е. наблюдался рост по сравнению с 69 проектами и 53 странами в 2014 году;
- ВПП осуществляла неограниченное РДС в 43 странах, что позволяло людям удовлетворять разнообразные потребности; ВПП намерена расширить этот механизм распределения по мере необходимости и в случаях, если это допускается условиями проведения операций;
- ВПП продолжала совершенствовать технологии, обеспечивающие системы РДС, работая с целым рядом партнеров в сфере финансовых услуг и технологий для содействия эффективному и действенному осуществлению РДС²³.

Диаграмма 9. Общая стоимость РДС сократилась в 2015 году в результате снижения объема денежных переводов в сирийском регионе



91. Общемировая суммарная стоимость РДС, после шести лет значительного роста, в 2014 году сократилась впервые, в годовом исчислении, с 840 до 680 млн. долл. США в 2015 году (см. диаграмму 9). Это снижение стало прямым результатом более низкого объема трансфертов в рамках крупнейшего проекта РДС – сирийской региональной операции – вследствие сокращения финансирования и последующего принятия решения о балансовой стоимости каждого пищевого пайка. Однако эти цифры скрывают положительную динамику в масштабах использования РДС: ВПП продолжала расширять

²² Ограниченное распределение денежных средств лимитирует выбор получателей относительно использования выдаваемой денежной суммы: например, с помощью ваучера можно приобретать определенные виды продуктов питания. Неограниченное распределение денежных средств функционирует как выдача наличных, предоставляя получателям полный выбор в отношении использования выдаваемой суммы.

²³ К ним относятся банки, микрофинансовые организации, операторы мобильных систем денежных переводов, агентские организации по проведению денежных переводов, а также операторы карточных и платежных систем.

РДС в рамках других операций, при этом общая стоимость трансфертов составила 321 млн. долл. США, что на треть больше 236 млн. долл. США в 2014 году.

92. В оценке политики ВПП в области использования денежных трансфертов и ваучеров²⁴ было отмечено, что рамочная основа этой политики более развита, чем у других гуманитарных организаций. Способность ВПП совмещать надлежащие распределительные механизмы, используя РДС, продовольственные пайки в натуральной форме или их комбинацию, имеет решающее значение для экономически эффективного решения проблемы голода. В докладе об оценке ВПП рекомендуется сосредоточить внимание на разработке и распространении инструментария и пособий по использованию распределения денежных средств. В течение 2015 года ВПП инвестировала средства в наращивание потенциала своих сотрудников и партнеров в целях расширения масштабов использования РДС и повышения их эффективности: обучение прошли 2000 штатных сотрудников в 62 отделениях, а также сотрудники 50 организаций-партнеров. Такой подход к смешанному обучению сотрудников различных подразделений расширил распространение инструментария и пособий по РДС и повысил эффективность и результативность оперативной деятельности ВПП, организаций- партнеров и правительств принимающих стран.

Вставка 1. "OneCard" ("Единая карта") – оказание ВПП услуг в области РДС

для гуманитарных партнеров.

В 2015 году четырнадцать партнеров объединили свои усилия с ВПП в Иордании, Ливане и Государстве Палестина в охвате 500 000 бенефициаров, предоставив финансирование в объеме 35,5 млн. долл. США с использованием платформы ВПП "OneCard".

ВПП создала специализированную финансовую структуру (специальный счет РДС), которая позволяет другим организациям использовать платформу "OneCard" по принципу полного возмещения затрат. ВПП заключает договоры с предприятиями розничной торговли и поставщиками услуг, такими как банки, микрофинансовые организации и операторы мобильной связи, и выступает в качестве координационного центра для отчетности по убыткам, кражам или повреждению карт.

В рамках инициативы "Единство действий" и ЦУР 17, платформа "OneCard" обеспечивает значительные преимущества:

- бенефициары получают преимущества от удобства пользования единой картой для получения льгот в нескольких предприятиях розничной торговли и снижения расходов на проезд между различными распределительными центрами;
- партнеры получают выгоду от снижения затрат, сокращения времени реализации и подробной отчетности и проведения ревизий;
- доноры получают выгоду от экономии расходов за счет сокращения транзакционных затрат, а также исключения дублирования усилий и затрат и за счет надежного контроля за мошенничеством и двойными выплатами;
- розничные торговые организации получают выгоду от быстрых циклов оплаты, низких затрат на администрирование и повышение безопасности за счет сокращения наличности; и
- ВПП получает выгоду от экономии за счет масштаба операций, что позволяет сокращать накладные расходы.

93. Оперативная гибкость может принести важные дополнительные преимущества. В регионе Сахеля, например, покупательная способность домашних хозяйств значительно возрастает после сбора урожая. Гибкая технология позволяет ВПП максимизировать экономическую эффективность путем перехода от неограниченного РДС перед сбором урожая к ограниченному РДС с использованием ваучеров после сбора урожая. Это увеличивает покупательную способность малоимущих домохозяйств.

Питание

94. Достижение задачи ЦУР 2.2 "покончить со всеми формами недоедания" требует межотраслевого подхода совместно с партнерами и заинтересованными сторонами, а также приверженности и руководящей роли со стороны правительств. Это является одной

²⁴ WFP/EB.1/2015/5-A и WFP/EB.1/2015/5-A/Add.1.

из целей инициативы "Усиление внимания к проблеме питания" ("САН") и деятельности в области питания Комитета по всемирной продовольственной безопасности (КПБ). Важность такого партнерства также подчеркивалась в оценке инициативы "REACH"²⁵, представленной в 2015 году:

- с помощью фонда донорского финансирования было обеспечено: введение в действие "Плана ВПП по укреплению потенциала по вопросам питания" в шести странах²⁶, создание новых индикаторов по рациону питания в МСР, а также проведение семинаров, установление партнерских связей с научными учреждениями и проведение региональных учебных курсов в целях повышения потенциала в области проблем, связанных с питанием, среди сотрудников ВПП;
- в Глобальном форуме движения "САН" приняли участие представители 55 стран-членов, а также представители гражданского общества, Организации Объединенных Наций, доноров и деловых кругов в целях изыскания способов расширения деятельности в области питания и усиления подотчетности; в 2015 году ВПП проводила работу с партнерами для определения состава и введения в действие сети Организации Объединенных Наций в интересах движения "САН";
- ВПП сотрудничала с КПБ для оказания помощи в формировании будущих первоочередных задач в области питания, предоставляя по мере необходимости свою техническую поддержку;
- в опубликованном в 2015 году втором *"Докладе о проблеме питания в мире"* был представлен обзор показателей недостаточного питания и избыточного питания, с выделением областей для принятия мер, таких как повышение доступности данных и их практическое применение.

95. Среднесрочная оценка стратегии ВПП в области питания в 2015 году показала, что такая стратегия обеспечила актуальную аналитическую базу, в том числе путем разграничения между целевыми мерами в области рациона питания и мерами, учитывающими проблемы рациона питания, а также обеспечения их согласованности с мандатом, Стратегическим планом и другими политическими стратегиями ВПП. Приоритетные области на 2016 год включают в себя совершенствование нормоустановительной работы по гендерным вопросам, разработку программ с учетом проблем рациона питания, мониторинг фактологической базы по конечным результатам в области питания и сравнительные преимущества по отношению к Глобальной повестке дня Организации Объединенных Наций в области питания. В оценке отмечалось, что, хотя некоторые из профилактических программ, разработанных в рамках этой стратегии, были ограничены недостатком финансирования, ВПП, тем не менее, сохраняет приверженность таким подходам, как межсекторальные стратегии, что позволит правительствам поддерживать согласованность своей деятельности в области питания с данной политической стратегией.

Системы социальной защиты, связанные с ликвидацией голода

96. Базовым элементом работы ВПП по развитию потенциала является поддержка систем социальной защиты, связанных с ликвидацией голода. Сравнительными преимуществами ВПП являются ее аналитический потенциал, опыт в предоставлении систем социальной защиты и безопасности, а также ее способность осуществления широкомасштабных мер в этой области. Основным видом мер реагирования в рамках систем социальной защиты являются программы школьного питания, которые были реализованы в 64 странах и охватили 17 миллионов детей²⁷. Еще в десяти странах²⁸ ВПП оказывала техническую помощь в целях укрепления национальных программ школьного питания. Например, в 2015 году ВПП:

²⁵ Инициатива "Покончить с голодом и недоеданием среди детей".

²⁶ Гватемала, Кения, Мадагаскар, Нигер, Судан и Уганда.

²⁷ Включает 1,2 млн. школьников, получающих помощь от управляемых ВПП целевых фондов в Гондурасе.

²⁸ Республика Кабо-Верде, Куба, Гватемала, Индия, Марокко, Намибия, Панама, Перу, Того и Тунис.

- развернула сеть специалистов-практиков в области школьного питания в 23 странах Африки для обеспечения обмена знаниями, проведения научных и учебных командировок;
- провела анализ затрат и выгод в Кении и Шри-Ланке в целях содействия устойчивому финансированию программ школьного питания путем информирования правительств о долгосрочных выгодах и демонстрации значительной отдачи, с точки зрения производительности и показателей здоровья на каждый вложенный доллар;
- провела работу с правительствами 15 стран в целях поддержки программ школьного питания с использованием "системного подхода к улучшению результатов учебы" (SABER), который позволяет ВПП проводить оценки национального потенциала, выявлять пробелы в политике и планировать развитие потенциала совместно с правительствами; и
- содействовала сотрудничеству по линии Юг-Юг и трехстороннему сотрудничеству, используя партнерские связи с правительствами Чили и Мексики, а также Бразильский центр передового опыта.

Поддержка мелких фермерских хозяйств

97. Экспериментальный проект в рамках программы "Закупки ради прогресса" (ЗрП) позволил ВПП опробовать новые способы использования своих закупочных возможностей для поддержки развития сельского хозяйства и рынка в развивающихся странах. ЗрП увязывает спрос со стороны ВПП на основные продовольственные товары – крупы, бобовые и пищевые смеси – с использованием технических экспертов широкого круга партнеров для поддержки мелких фермеров, в целях увеличения объема производства и продажи излишков своей продукции по справедливым ценам. Эта инициатива превратила проводимые ВПП на местном уровне закупки в жизненно важный инструмент ликвидации голода, обеспечивая рынок для мелких фермерских хозяйств и оказывая им поддержку в повышении качества урожая и увеличении продаж ВПП и другим закупщикам. ВПП продолжит совершенствовать свои системы закупок, финансирования и кадрового обеспечения по программе ЗрП в соответствии с ЦУР 2, и исходя из рекомендаций оценки программы ЗрП.
98. Опираясь на фундамент ЗрП, ВПП выступила с инициативой "Комплексной платформы закупок", чтобы увязать интересы фермеров со спросом за рамками деятельности ВПП. Эта платформа действует в Руанде, Объединенной Республике Танзания и Замбии: 70000 мелких фермерских хозяйств имеют контракты на продажу 85 000 тонн продовольствия 11 закупщикам для посевной кампании 2015 года. Эта инновационная инициатива с участием широкого круга заинтересованных сторон использует потенциал мелких фермерских хозяйств и привлекает международных и местных субъектов к работам, начиная с подготовки к посевной и заканчивая сбором урожая и конечной продажей продукции.

Вставка 2. ЗрП в цифрах

- С помощью 800 000 фермерских ассоциаций к участию в программе привлечено 1,7 млн. мелких фермерских хозяйств.
- Начиная с 2009 года, ВПП закупила продовольствия на сумму 207 млн. долл. США.
- Экспериментальные проекты осуществлены в 20 странах.
- Программа ЗрП в настоящее время активно осуществляется в 35 странах.
- Участвующие в программе ЗрП фермеры продали продовольствия на сумму 60 млн. долл. США другим закупщикам.

Сокращение послеуборочных потерь урожая

99. ВПП продолжает успешное расширение масштабов своей работы по сокращению послеуборочных потерь урожая в странах Африки к югу от Сахары путем обучения

методам послеуборочной обработки и обеспечения улучшенных условий хранения урожая: во время первоначального тестирования этой программы в 2013 году, например, в 400 угандийских мелких фермерских хозяйствах послеуборочные потери урожая сократились на 98 процентов. Страновое отделение в Уганде расширило масштабы работы по минимизации послеуборочных потерь урожая в 16 600 фермерских хозяйствах в 2014 году и в 40 300 хозяйствах в 2015 году; в 2016 году в этой работе примут участие дополнительно 60 000 фермеров, и аналогичная модель будет опробована в Руанде, Судане и Объединенной Республике Танзания. Замбия приняла подход, в котором основное внимание уделяется улучшению условий хранения продуктов питания в школах, участвующих в программах школьного питания.

Изменение климата, уменьшение опасности бедствий и устойчивые к бедствиям источники средств к существованию

100. ВПП помогает общинам, живущим в условиях отсутствия продовольственной безопасности, в обеспечении готовности к связанным с климатом бедствиям, реагированию на них и ликвидации их последствий. В последнее десятилетие половина чрезвычайных и восстановительных операций ВПП включала меры реагирования на связанные с климатом бедствия. Учитывая масштабы потребностей, в течение последних трех лет разработка программ в области устойчивости к климатическим факторам и уменьшения опасности бедствий была одним из приоритетных направлений инновационной деятельности.
101. Были испытаны следующие новые инструменты и подходы, масштабы применения которых расширяются: в 2015 году "Инициативой повышения жизнестойкости сельского населения на основе 4-х стратегий управления рисками" (R4 Rural Resilience Initiative) было охвачено 200 000 человек в Эфиопии, Малави, Сенегале и Замбии, кроме того, фермерским хозяйствам были предоставлены услуги микрострахования на сумму 2,2 млн. долл. США по принципу "страхование в обмен на активы", в целях повышения их устойчивости к климатическим бедствиям и содействия в расширении их источников средств к существованию. ВПП предоставляет климатические прогнозы 6 000 фермерам и их семьям в Малави и Объединенной Республике Танзания, чтобы дать им возможность принимать более обоснованные решения по посадке сельхозкультур и выращиванию скота, поддерживая при этом их возможности подготовиться к потенциальным климатическим потрясениям.
102. В 2015 году 50 страновых отделений осуществили программы ПОР для укрепления продовольственной безопасности уязвимых семей и общин. ВПП усилила свои директивные функции по программам в ответ на рекомендации доклада об оценке результатов воздействия ПОР. В сводном докладе по итогам серии оценок была признана актуальность ПОР для наращивания устойчивости к бедствиям, а также "трехстороннего подхода" в качестве инструмента программирования и планирования. В течение 2015 года ВПП распространила применение этого подхода еще на 11 стран; за последние два года его внедрили у себя 26 стран.
103. В ряде страновых отделений²⁹ успешная работа с правительствами и партнерами по повышению устойчивости к бедствиям была обусловлена целым рядом критически важных факторов успеха. Они включают в себя четкое понимание местных условий, ландшафтов и источников средств для оптимального позиционирования мер реагирования в рамках программ ПОР; обеспечение строгой ответственности вследствие передачи центральной роли в планировании общинам и населению, включая женщин и уязвимые группы; а также учет гендерных факторов, мер защиты населения и рациона питания на всех уровнях разработки, осуществления и мониторинга программ.

²⁹ Бангладеш, Гватемала, Кения, Мали, Нигер, Сомали и Зимбабве.

Вставка 3. Фонд по обеспечению устойчивости к изменению климата в целях достижения продовольственной безопасности – «FoodSECuRE»

Фонд «FoodSECuRE» как первый организационный механизм использования климатических прогнозов, чтобы инициировать действия на уровне общин еще до возникновения климатических потрясений, представляет собой многосторонний, многолетний, пополняемый фонд, сформированный ВПП для оказания финансовой и программной поддержки осуществляемым под эгидой общин мероприятиям по укреплению и наращиванию устойчивости к климатическим рискам.

«FoodSECuRE» был введен в действие на двадцать первой сессии Конференции сторон Рамочной конвенции Организации Объединенных Наций об изменении климата (КС-21) в Париже, и процесс его одобрения был ускорен в целях преодоления последствий явления Эль-Ниньо. В Гватемале и Зимбабве, например, 1000 семей получили финансовую поддержку для подготовки к потенциальному воздействию Эль-Ниньо и смягчения его последствий за счет предоставления этим семьям ресурсов для приобретения дополнительных объемов устойчивого к засухе семенного фонда и поддержки других актуальных для фермерской деятельности инвестиций.

Анализ затрат и выгод функционирования фонда «FoodSECuRE» в Нигере и Судане позволил сделать вывод, что ускоренное принятие мер на основе климатических прогнозов ведет к сокращению расходов на меры экстренного реагирования на 50 процентов.

В 2016 году полномасштабное функционирование фонда «FoodSECuRE» начнется в Гватемале, Нигере, на Филиппинах, в Судане и Зимбабве.

ВПП и гендерные вопросы: расширяем наш охват и наращиваем зону покрытия

104. Гендерная политика ВПП (на 2015–2020 годы) подкрепляет гендерный, а не ориентированный исключительно на интересы женщин подход за счет учета других социальных аспектов, которые могут повлиять на продовольственную безопасность и питание. В основу этой политики были заложены выводы и рекомендации оценки Гендерной политики ВПП, проведенной в 2014 году. Цель состоит в том, чтобы обеспечить в рамках всей работы ВПП учет различных потребностей в области продовольственной безопасности и питания женщин, мужчин, девочек и мальчиков. Эта политика опирается на план действий по гендерным вопросам и региональные гендерные стратегии.
105. Более широкий учет гендерной проблематики в программах и операциях ВПП оставался одним из основных приоритетов в 2015 году:
- доля новых проектов с кодом гендерного равенства 2a или 2b выросла с 79 процентов в 2014 году до 86 процентов в 2015 году по сравнению с целевым показателем в 100 процентов.
 - ВПП продолжает отслеживать ресурсы, выделяемые для учета гендерной проблематики в оперативные программы. В течение 2015 года ВПП превысила контрольный показатель в 11 процентов, выделив 12,4 процента ресурсов для проведения мероприятий, способствующих обеспечению гендерного равенства.
106. ВПП создала Сеть гендерных результатов, чтобы сосредоточиться на мероприятиях, ориентированных на конкретный результат. Эта сеть охватывает 294 участников по всему миру, которые действуют в качестве посредников, катализаторов и советников. Часто работая в партнерстве со структурой "ООН-женщины", ВПП:
- завершила доработку электронного учебного курса "Я знаю гендерные проблемы", который будет доступен для всех сотрудников в 2016 году и включает в себя базовую подготовку по гендерной проблематике и модуль по учету гендерных аспектов в чрезвычайных ситуациях;
 - включила гендерные аспекты в другие учебные инициативы, такие как учебный курс "FASTER";
 - предложила обучение для ознакомления с понятиями мужественности и насилия в отношении женщин и девочек; и

- приняла участие в кампании Генерального секретаря Организации Объединенных Наций "16 дней действий по борьбе с насилием в отношении женщин", организовав несколько мероприятий в Центральных учреждениях и в страновых отделениях.

Защита пострадавшего населения

107. ВПП продолжала включать вопросы защиты пострадавших общин в свои операции, что обусловлено основными уроками, вытекающими из проведенного в июне 2014 года неофициального обзора политики в области защиты населения. ВПП увеличила потенциал страновых отделений в области решения вопросов защиты населения посредством обучения кадров, технической поддержки и координация с другими учреждениями системы Организации Объединенных Наций.

Подотчетность перед пострадавшим населением

108. В обеспечении подотчетности перед пострадавшим населением (ППН) основной упор делается на привлечение пострадавших людей к процессам и решениям, которые влияют на их жизнь. Это способствует непрерывным двусторонним контактам и диалогу на протяжении всего проектного цикла. В своей деятельности ВПП уделяет основное внимание трем механизмам, которые помогают облегчить это взаимодействие: предоставление информации, практика консультаций и механизмов рассмотрения жалоб и обратной связи.
109. В 2015 году ВПП завершила обследование мероприятий в области ППН в своей деятельности в целях выявления передовой практики и пробелов в осуществлении программ. Результаты показывают значительный прогресс в деле внедрения механизмов ППН в различные типы проектов, но данное обследование также высветило необходимость более согласованной и последовательной реализации страновых программ. ВПП выявила и задокументировала передовую практику в областях повышения эффективности директивной работы и содействия обучению кадров. Она также усилила поддержку на местах путем включения вопросов ППН в несколько миссий технической поддержки, направляемых в страновые отделения.

Укрепление организационной структуры – области повышенного внимания в течение 2015 года

110. ВПП признает, что в общеорганизационные изменения и адаптация имеют решающее значение в обеспечении соблюдения ею наивысших стандартов качества. Стратегический контекст вынуждает ВПП заниматься удовлетворением неотложных гуманитарных потребностей при одновременном ускорении мероприятий по укреплению своей организационной структуры, с целью построить такую ВПП, которая необходима для достижения цели нулевого голода. Исходя из понимания руководством основных областей риска, выделенных надзорными органами при проведении оценок, ревизионных проверок и внешних обзоров, ВПП решила проводить дальнейшие структурные изменения и сосредоточить свои инвестиции на шести изложенных ниже важнейших областях.

Люди – квалификация и наборы навыков персонала

111. Самой сильной стороной ВПП являются преданные своему делу женщины и мужчины, которые в ней работают. Проведенный в 2015 году Глобальный опрос персонала показал, что 87 процентов сотрудников испытывают гордость от работы в ВПП, а 92 процента усматривают явную связь между их работой и целями ВПП. Это значительно выше глобальных норм на уровне 78 и 73 процентов соответственно.
112. В рамках своей "Всеобъемлющей кадровой стратегии" ВПП приняла обязательство предоставлять своим сотрудникам средства для обеспечения все более эффективной помощи людям, которым они оказывают услуги. Преданные делу люди с нужными навыками, выполняющие необходимые обязанности, имеют основополагающее значение для ВПП в плане выполнения своих функций гуманитарного реагирования и наращивания

потенциала для работы в направлении создания мира с нулевым голодом. Эта стратегия построена вокруг четырех императивов:

- Усиление мышления, направленного на результаты. ВПП приняла меры по улучшению процессов контроля показателей служебной деятельности, в том числе став одним из первых учреждений Организации Объединенных Наций, расширивших сферу охвата оценок на консультантов, сотрудников с краткосрочными контрактами и добровольцев Организации Объединенных Наций.
- Нарращивание кадрового потенциала ВПП. Важные инициативы включают создание программ карьерного роста для расширения возможностей сотрудников и поддержки их профессионального развития; значительные улучшения в процедуре кадровых назначений; а также использование составляемых по инициативе сотрудников реестров персонала для командирования в рамках мер реагирования на чрезвычайные ситуации. Глобальный опрос персонала показал, что 77 процентов сотрудников теперь обладают навыками и квалификациями, необходимыми для продвижения по карьерной лестнице в ВПП, что составило увеличение на 13 процентов по сравнению с 2012 годом.
- Поддержка национальных сотрудников. Онлайн-система управления обучением была адаптирована, чтобы сделать обучение более доступным, особенно для национальных сотрудников, которые прошли 8 200 онлайн-учебных курсов; кроме того, был создан Отдел по вопросам благосостояния персонала, чтобы объединить в рамках одного подразделения консультирование и медицинские услуги, особенно в страновых отделениях, с уделением особого внимания местным сотрудникам. В 2015 году был завершен перевод 3 400 национальных сотрудников местных подразделений под действие Правил и положений о персонале ФАО, в целях совершенствования контрактной базы.
- Расширение возможностей для руководителей с высокой отдачей. Программа "Достижение цели нулевого голода" предоставляет руководителям ВПП инструменты и алгоритмы поведения, которые им необходимы для более эффективного выполнения мандата ВПП. В этой программе приняли участие 341 руководитель: 30 процентов составляли национальные сотрудники. Также пересматривается процедура кадрового повышения для руководителей уровней С-5 и Д-1.

Безопасность и благополучие людей

113. Безопасность людей остается одним из важнейших общеорганизационных рисков для ВПП. Риски в сфере безопасности, с которыми сталкиваются сотрудники и бенефициары, возрастают по мере того, как ВПП предоставляет все большие объемы своей продовольственной помощи в сложных, затронутых конфликтами условиях. В свете общемировой тенденции распространения комплексных террористических актов, ВПП с сожалением сообщает, что трое ее сотрудников были насильственно убиты при исполнении своих служебных обязанностей, а один сотрудник погиб в результате несчастного случая. Число зарегистрированных происшествий, угрожающих безопасности людей³⁰, увеличилось на 6 процентов по сравнению с уровнем 2014 года, в соответствии с зафиксированной в базе данных гуманитарных работников тенденцией в области крупных происшествий, затрагивающих безопасность гуманитарных сотрудников и операций по оказанию помощи.
114. Годовой душевой показатель происшествий, связанных с безопасностью, остается неизменным, даже несмотря на увеличение численности сотрудников ВПП, работающих в зонах конфликтов. В 2015 году 4,8 процента сотрудников ВПП сообщили о происшествиях, связанных с безопасностью, что стало незначительным увеличением по сравнению с 4,7 процента в 2014 году. В число стран с самыми высокими душевыми показателями происшествий входят Бурунди, Гаити, Сьерра-Леоне, Турция и Йемен.

³⁰ Инциденты, затрагивающие сотрудников и/или имущество, и инциденты, затрагивающие партнеров или подрядчиков.

115. Специалисты ВПП по вопросам безопасности работают с другими подразделениями, чтобы обеспечить включение вопросов безопасности в проекты на всех этапах, и ВПП продолжает искать пути для получения достоверной и своевременной информации и аналитических материалов в области безопасности для обеспечения операций и принятия решений. ВПП также накопила специальные знания и опыт в таких областях, как смягчение последствий взрывов, координация действий между военными и гражданскими структурами, обеспечение доступа к системам связи, контекстный анализ и картирование военизированных субъектов. Осуществляется регулярный обмен этими знаниями с другими гуманитарными организациями. Показатели происшествий среди партнеров и подрядчиков остаются более высокими, чем среди сотрудников ВПП, указывая на то, что партнеры и подрядчики в большей степени подвергаются риску, а меры безопасности для сотрудников ВПП являются более эффективными.
116. Региональные сотрудники служб безопасности осуществляют надзор состояния безопасности и руководят сотрудниками по вопросам безопасности на уровне страновых отделений, в целях обеспечения осуществления мер по предотвращению происшествий и смягчению их последствий в рамках противодействия имеющимся угрозам.
117. В ходе Глобального опроса персонала 83 процента респондентов заявили, что ВПП делает все возможное, чтобы реально обеспечить защиту и безопасность, 85 процентов заявили, что безопасность и физические условия труда являются адекватными, 86 процентов полностью понимают минимальные стандарты операционной безопасности и 85 процентов сочли, что подготовка в области безопасности находится на адекватном уровне.
118. Отдел по вопросам благосостояния персонала создал карты медицинских рисков для страновых отделений, которые определяют поддающиеся изменению риски для здоровья в каждом отделении, а также планы действий по их устранению. Были созданы региональные сети по вопросам благосостояния, а также наняты четыре консультанта по вопросам благосостояния для подкрепления стратегий обеспечения благосостояния персонала. Принятые в 2015 году меры включали кампанию по вакцинации сотрудников ВПП в Южном Судане и расширение масштабов скрининга на наличие рака у сотрудников штаб-квартиры, а также у национальных и международных сотрудников в региональных бюро в Бангкоке и Найроби.

Межправительственные и стратегические партнерства

119. В феврале 2015 года заместитель Директора-исполнителя был командирован в Нью-Йорк, чтобы руководить участием ВПП в крупных международных форумах по мерам, направленным на достижение цели нулевого голода:
 - В марте 2015 года на Всемирной конференции по снижению риска бедствий в городе Сендай, Япония, ВПП подчеркнула важность продовольственной и пищевой безопасности в интересах устойчивого развития и для населения, пострадавшего в результате конфликтов и стихийных бедствий. Продовольственная безопасность и питание являются одними из руководящих принципов и входят в три из четырех приоритетных областей Сендайской рамочной программы, которая фокусируется на прогнозировании долгосрочных рисков и на мерах во избежание воздействия новых рисков и снижения существующих уровней рисков.
 - Меры, принятые по итогам Конференции по финансированию развития, которая состоялась в Аддис-Абебе в июле 2015 года, обеспечивают единую глобальную рамочную основу для финансирования ЦУР. Работая в тесном сотрудничестве с другими учреждениями, базирующимися в Риме (УБР), ВПП внесла свой основной вклад в работу конференции, представив доклады и проведя мероприятия по финансированию продовольственной безопасности и рациона питания, анализ расходов на ликвидацию голода в рамках Повестки дня на период до 2030 года³¹,

³¹ Достижение нулевого голода: критическая роль инвестиций в социальную защиту и сельское хозяйство.

а также совместный документ с изложением позиции по вопросу о финансировании гуманитарного развития³².

- В сентябре 2015 года Генеральная Ассамблея Организации Объединенных Наций приняла Повестку дня на период до 2030 года и ЦУР. ВПП отстаивала принятие отдельной цели по проблеме голода и недоедания, которая согласовывалась бы с целью нулевого голода и содержала собственные задачи и показатели.
- Прошедший год завершился заключением в Париже исторического соглашения об изменении климата. Парижское соглашение (КС-21) признало взаимосвязь между изменением климата, устойчивым развитием и искоренением нищеты и сформулировало глобальную цель "адаптации" для повышения адаптационного потенциала, укрепления устойчивости к бедствиям и снижения уязвимости к изменению климата. Соглашение предусматривает активизацию усилий по борьбе с изменением климата, включая подготовку национальных планов в области адаптации. Эта работа включает в себя области, в которых ВПП обладает значительным опытом и потенциалом, такие как системы раннего предупреждения, обеспечение готовности к чрезвычайным ситуациям, комплексная оценка рисков и управление ими, страхование от климатических рисков и устойчивость общин к бедствиям, источники средств к существованию и экосистемы.

120. УБР расширили свое сотрудничество, работая в тесном контакте друг с другом в трех областях политики:

- *Повестка дня в области развития на период после 2015 года.* УБР представили совместные документы с изложением позиции и доклады на крупных международных форумах. Они включали в себя: совместный анализ задач в рамках ЦУР и технические директивы по разработке индикаторов; совместный доклад на третьей конференции по финансированию развития в Аддис-Абебе; мероприятие "Мобилизация усилий поколения нулевого голода" на полях 70-й сессии Генеральной Ассамблеи Организации Объединенных Наций; а также различные мероприятия на миланской выставке "Экспо-2015", включая презентацию доклада 2015 года *"Положение дел в связи с отсутствием продовольственной безопасности в мире"*.
- *Комитет по всемирной продовольственной безопасности.* УБР продолжали оказывать финансовую и кадровую поддержку КПБ, покрывая расходы совместно с Секретариатом. Существенным результатом 42-й сессии КПБ стало одобрение *"Рамочной программы действий по обеспечению продовольственной безопасности и питания в условиях затяжных кризисов"*.
- *Устойчивость к бедствиям.* УБР разработали рамочную программу *"Повышение устойчивости к бедствиям в целях обеспечения продовольственной безопасности и питания"*, в которой основное внимание уделяется улучшению совместной работы в целях повышения устойчивости к бедствиям групп населения, находящихся в наиболее тяжелых условиях, с точки зрения отсутствия продовольственной безопасности. Тематические исследования в Гватемале, Кении и Нигере позволили изучить возможности для расширения сотрудничества в области наращивания устойчивости к бедствиям.

121. ВПП продолжает инвестировать средства в межучрежденческое сотрудничество по административно-управленческим вопросам. Можно привести следующие примеры приверженности ВПП укреплению межучрежденческих партнерских связей:

- председательство в единой целевой группе Группы по вопросам развития и обеспечение технического консультирования по проектам в Эквадоре и Вьетнаме;
- участие в межучрежденческой рабочей группе по вопросам общих казначейских услуг; и

³² Финансирование развития: решение проблемы разрыва между гуманитарной помощью и развитием.

- консультирование участников гуманитарной деятельности Организации Объединенных Наций путем рассылки подготовленных ВПП учебных пособий по вопросам строительства, типовых контрактов и соответствующих директивных материалов.

Предоставление общих услуг и межучрежденческая поддержка

122. По мере увеличения масштабов и повышения многогранности чрезвычайных ситуаций, возможности гуманитарного сообщества по охвату пострадавшего населения в настоящее время приближаются к своему пределу. Действенная и эффективная цепочка поставок имеет решающее значение для удовлетворения этих растущих гуманитарных потребностей. Цепочка поставок ВПП включает в себя весь сквозной процесс от планирования до закупки и доставки помощи, включающей безопасные и качественные продукты питания, товары и транспортные средства, а также общие снабженческие услуги на сумму более 3 млрд. долл. в год для ВПП и ее партнеров по гуманитарной деятельности. ВПП обслуживает все гуманитарное сообщество, используя эффект экономии масштаба. Это снижает затраты за счет крупных закупок продуктов питания или транспортных услуг: партнеры получают выгоды от повышения эффективности цепочки поставок, что ведет к экономии средств на операциях. Поскольку ВПП обладает широкой сетью материально-технического обеспечения глобальных масштабов, ей было поручено руководить или управлять широким спектром общих услуг в рамках цепочек поставок.

Склады гуманитарной помощи Организации Объединенных Наций

123. Данная сеть состоит из шести стратегически расположенных складов, работает от имени и по поручению 72 гуманитарных партнеров, и под ее управлением находятся материальные запасы на общую сумму 56 млн. долл. США. В 2015 году со складов СГВПООН было отправлено 7800 тонн грузов чрезвычайной помощи на сумму 53 млн. долл. США от имени своих партнеров.

Служба гуманитарных воздушных перевозок Организации Объединенных Наций

124. СГВПООН представляет собой единую службу воздушных перевозок для всего гуманитарного сообщества. СГВПООН обеспечивает доступ к бенефициарам в некоторых из самых отдаленных, изолированных и небезопасных мест мира. В 2015 году служба перевезла более 287 000 гуманитарных работников в более чем 300 пунктов регулярного авиасообщения в 19 странах. Половину его пассажиров составляют сотрудники НПО, а 40 процентов – сотрудники Организации Объединенных Наций. СГВПООН обеспечивает доставку грузов в интересах других партнеров-исполнителей и вспомогательных организаций, таких как различные доноры, фонды, а также доставку сотрудников средств массовой информации, освещающих гуманитарные проблемы и потребности. В дополнение к СГВПООН, авиаслужба ВПП также предоставляет специализированные услуги авиаперевозок на основе возмещения расходов для обслуживания мероприятий по оказанию помощи своих гуманитарных партнеров. Эти услуги включают воздушную доставку экстренной помощи, грузовые авиаперевозки, целевое выделение воздушных судов и двусторонние пассажирские авиаперевозки, не охватываемые СГВПООН, а также, в качестве крайней меры, сброс с воздуха продовольственных грузов для ВПП.

Тематический блок материально-технического обеспечения

125. Тематический блок материально-технического обеспечения объединяет организации, принимающие меры реагирования в случае гуманитарных чрезвычайных ситуаций. На глобальном уровне этот тематический блок обеспечивает директивные материалы по нормативным, стратегическим и политическим вопросам для расширения знаний и совершенствования процессов принятия решений в сфере гуманитарного материально-технического обеспечения, а также работает в области общеорганизационного обеспечения готовности к бедствиям и планирования на случай чрезвычайных ситуаций. Группа поддержки этого тематического блока обеспечивает потенциал быстрого развертывания в области материально-технического обеспечения. В полевых условиях данный тематический блок координирует мероприятия по материально-техническому

обеспечению и, при необходимости, доступ к общим услугам в этой области: в 2015 году организации тематического блока обеспечили доставку или хранение 90 000 тонн грузов экстренной помощи для 245 организаций и оказали поддержку 439 неправительственным организациям, учреждениям Организации Объединенных Наций, частного сектора и организациям гражданского общества, а также государственным учреждениям в 15 странах.

Тематический блок обеспечения связи в чрезвычайных ситуациях

126. Тематический блок обеспечения связи в чрезвычайных ситуациях (СЧС) представляет собой глобальную сеть организаций, которые совместно работают в целях оказания общих услуг связи в условиях чрезвычайных гуманитарных ситуаций. В 2015 году тематический блок развернул жизненно важные общие услуги в области информационно-коммуникационных технологий в рамках восьми чрезвычайных ситуаций³³. Новые виды деятельности включали предоставление услуг связи более чем 90 медицинским учреждениям в Западной Африке; оказание услуг непосредственно правительству Вануату; а также тесное сотрудничество с государственными и коммерческими поставщиками услуг в Непале. Аналогичные мероприятия находятся в центре внимания пятилетней стратегии в сфере СЧС (СЧС-2020), которая включает четыре основных элемента: совершенствование связи и энергоснабжения; обеспечение усиленной и децентрализованной готовности к реагированию на чрезвычайные ситуации; повышение уровня устойчивости к бедствиям; а также предоставление связи в качестве помощи. Проекты в рамках СЧС-2020 разрабатываются для Гаити, Либерии, Непала и Филиппин. Шесть тактических рабочих групп привлекают гуманитарные, частные и правительственные организации к участию в достижении перспективной цели СЧС-2020. ВПП ввела в действие две новые хартии тематического блока в сотрудничестве с УКГВ и секретариатом Всемирного саммита по гуманитарным вопросам:

- Хартия обеспечения связи в гуманитарных операциях поощряет операторов мобильной связи к принятию обязательства по соблюдению свода принципов и выступать с инициативами в целях облегчения связи в гуманитарных чрезвычайных ситуациях;
- Хартия обеспечения связи в условиях кризисов представляет собой комплекс обязательств сообщества спутниковой связи по расширению возможностей установления связи в периоды кризисов, в целях обеспечения связи между людьми и организациями, осуществляющими меры реагирования в случае гуманитарных чрезвычайных ситуаций, в том числе пострадавшим общинам.

Тематический блок глобальной продовольственной безопасности

127. Тематический блок глобальной продовольственной безопасности действует под совместным руководством ВПП и ФАО и координирует меры реагирования по обеспечению продовольственной безопасности во время гуманитарного кризиса. В 2015 году этот тематический блок проработал первый год своего стратегического плана на 2015–2016 годы. Основные достижения в 2015 году включали наращивание потенциала национальных тематических блоков путем подготовки 42 тематических координаторов и выпуска дополнительных директивных материалов по вопросам готовности к чрезвычайным ситуациям, подотчетности перед пострадавшим населением, разработке программ и унифицированной отчетности. В 2015 году этот тематический блок также координировал отчетность по странам, пострадавшим от явления Эль-Ниньо, а также привлечение партнеров и направил 67 полевых миссий в рамках обслуживания гуманитарных операций.

Осуществление Стратегии корпоративного партнерства

128. ВПП усилила поддержку страновых отделений в области обеспечения эффективности партнерских связей. Для того, чтобы провести эту работу эффективно, ВПП включила

³³ Центральнаяафриканская Республика, Ирак, Непал, Южный Судан, сирийский региональный кризис, Вануату, вспышка лихорадки Эбола в Западной Африке и Йемен.

относящиеся к установлению партнерских связей элементы в другие инициативы, где это возможно, например, в кадровую стратегию.

- Более 500 сотрудников прошли обучение в области основных навыков налаживания партнерских связей. Оно включало: обучение около 80 руководящих сотрудников местных подразделений взаимодействию с правительствами принимающих стран; подготовку инструкторов для координационных центров региональных бюро по партнерским связям; предоставление учебных модулей по тематике партнерств в качестве элемента более широкой подготовки, предоставляемой другими подразделениями штаб-квартиры.
- В июле 2015 года начал работу справочно-информационный центр партнерского сотрудничества, в котором имеется широкий спектр инструментов, пособий и учебных курсов.
- ВПП разработала рамочную основу информационно-пропагандистской деятельности в сфере позиционирования ВПП в дискуссиях о реализации Повестки дня на период до 2030 года. Этот документ обновляется ежеквартально.
- ВПП оказывала поддержку страновым отделениям по вопросам эффективного управления партнерскими связями с НПО, в частности в области соглашений, бюджетов и оценок потенциала и/или должной осмотрительности.
- В прошедших в ноябре ежегодных консультациях с НПО по вопросам партнерства приняли участие 25 международных НПО и 10 национальных партнеров из числа НПО. Основное внимание в них уделялось эффективному сотрудничеству в области распределения денежных средств, укреплению потенциала национальных НПО, готовности к чрезвычайным ситуациям и мерам реагирования и вопросам безопасности в условиях полевых операций. Проводимые совместно с НПО информационно-пропагандистские мероприятия включали запуск проекта "Поколение нулевого голода" на саммите Организации Объединенных Наций в сентябре с несколькими ключевыми партнерами из числа НПО.

Процедуры, платформы и системы разработки программ и принятия решений на основе доказательных данных

129. Эффективность деятельности ВПП будет повышена за счет разработки и осуществления программ на основе доказательных данных и преобразования критически важных платформ и систем. В течение 2015 года ВПП осуществила следующие меры:

- Расширение сферы применения системы СОМЕТ на Центральную и Восточную Африку, Северную Африку и Ближний Восток, а также на страновые отделения в Камбодже, Лаосской Народно-Демократической Республике и Тиморе-Лешти; в 2014 году эта система была внедрена в южной части Африки. Система СОМЕТ способствует эффективности, обеспечивая унифицированную платформу для получения высококачественных данных о показателях служебной деятельности. Система СОМЕТ обеспечивает базу для принятия обоснованных и эффективных решений: вся информация также увязана со Стратегическими целями ВПП. Кроме того, система служит в качестве всеобъемлющей глобальной базы данных ВПП для действующих партнерств на местном уровне и в качестве единственного источника данных ВПП по распределению помощи.
- Внедрение Системы поддержки служб материально-технического обеспечения (СПМТО) дополнительно в 26 страновых отделениях. В конце 2015 года 30 страновых отделений в Восточной Африке, южной части Африки и некоторых частях Азии и Ближнего Востока использовали систему СПМТО для контроля 62 процентов ежегодных потребностей ВПП в продуктах питания по линии Фонда глобального управления товарно-материальными запасами (ФГУТМЗ). Это – первая функционирующая в ВПП система управления цепочками поставок в режиме реального времени, интегрированная с системой WINGS, предоставляющая достоверную информацию в режиме реального времени о продовольственных

ресурсах ВПП, начиная с пункта получения и вплоть до доставки продуктов питания партнерам или распределения силами ВПП.

- Увеличение количества проектов с использованием системы SCOPE, общеорганизационной цифровой платформы ВПП по контролю бенефициаров и распределения помощи. По состоянию на январь 2016 года, в базе данных SCOPE содержались персональные данные на 2,7 млн. бенефициаров в рамках 13 операций в 12 странах³⁴. Система способствует повышению эффективности, помогая сотрудникам и партнерам управлять циклом доставки помощи – от регистрации до реализации и анализа.
- На одобрение Совета представлена Политика ВПП в области оценки на 2016–2021 годы, в которой изложено видение и направление деятельности в целях внедрения вопросов оценки в мышление и поведение ВПП, а также в системы подотчетности и обучения в рамках всей организации, включающая централизованные и проводимые по мере необходимости децентрализованные оценки.

Гибкость в финансировании и рациональное использование ресурсов

130. В течение 2015 года ВПП добилась дальнейшего прогресса в реструктуризации своей финансовой системы для поощрения планирования на основе имеющихся ресурсов, разработки программ на страновом уровне и более гибкого и предсказуемого финансирования. Более тесное согласование между ресурсами и результатами улучшит процессы принятия решений, особенно на местном уровне, а также обеспечит экономичное, эффективное и рациональное использование ресурсов. Обзор рамочной системы финансирования опирается на требования ЧВОП и бизнес-модели других организаций системы Организации Объединенных Наций.

- Планирование на основе имеющихся ресурсов – стандартизация планов, основанных на имеющихся ресурсах, на уровне страновых отделений, в целях улучшения планирования и управления служебной деятельностью. В сентябре 2015 года ВПП начала тестирование составления планов на основе имеющихся ресурсов в нескольких странах.
- Авансовое макрофинансирование – совокупные бюджетные полномочия, предоставляемые страновым отделениям на начальной стадии процесса в целях уменьшения последствий фрагментированных финансовых потоков, повышения предсказуемости ресурсов и повышения эффективности и результативности. Разработанные в 2015 году концепции будут опробованы в 2016 году.
- Составление бюджета для обеспечения операционной эффективности – пересмотр структуры бюджета ВПП, в целях уменьшения внутренней фрагментарности, упрощения рабочих процедур и повышения прозрачности и подотчетности, в соответствии с подходом, опирающимся на Страновых стратегических планах (СПП). ВПП разработала варианты и в настоящее время проводит широкие консультации с целью устранения риска недостаточной поддержки со стороны страновых отделений, подразделений штаб-квартиры, заинтересованных лиц или государств-членов.

Дальнейшие структурные изменения

131. Важные организационные изменения в 2015 году включали в себя создание четырех новых подразделений:

- новый Отдел по вопросам питания помогает усиливать возможности ВПП в обеспечении рациона питания и формирования партнерств: соответствующие

³⁴ Албания, Бангладеш, Демократическая Республика Конго, Гватемала, Гвинея, Иордания, Малави, Мавритания, Непал, Сомали, Южный Судан и Судан. Страны, которые планируют использовать систему SCOPE в 2016 году, включают Бурунди, Египет, Гану, Ирак, Нигер, Нигерию, Пакистан, Филиппины, Сирийскую Арабскую Республику, Гамбию и Уганду.

инвестиции позволят ВПП разрабатывать, внедрять и измерять эффективные конечные результаты в области питания в условиях острого и хронического голода;

- объединение функций закупок и материально-технического обеспечения, с целью формирования нового Отдела по контролю цепочек снабжения, помогает ВПП предоставлять экономически эффективные услуги в рамках цепочки поставок как для самой ВПП, так и для более широкого гуманитарного сообщества.
- новый Отдел по инновациям и управлению преобразованиями помогает продвигать вперед инициативы, направленные на содействие повышению отдачи от вложенных средств с помощью таких мер, как, например, исследования возможности создания центра обслуживания и оптимизации расходов, а также обеспечения сохранения ВПП своих преимуществ в области инноваций.
- новый Отдел по вопросам благосостояния персонала объединяет консультирование персонала и медицинские услуги. Новая политика в области благосостояния персонала была утверждена Исполнительным советом в 2015 году и подкрепляется фондом благосостояния в объеме 10 млн. долл. США³⁵.

³⁵ 10 млрд. долл. США было выделено из стабилизационного счета ОФАР на цели создания фонда, который будет обеспечиваться средствами за счет повышения на 0,38 процента стандартных расходов по персоналу.

ЧАСТЬ II – РЕЗУЛЬТАТЫ ДЕЯТЕЛЬНОСТИ, В РАЗБИВКЕ ПО СТРАТЕГИЧЕСКИМ ЦЕЛЯМ

Вступление

132. Представленная в настоящем разделе оценка прогресса ВПП в достижении четырех Стратегических целей, изложенных в ее Стратегическом плане на 2014–2017 годы основана на данных мониторинга промежуточных и конечных результатов, приведенных в стандартных отчетах (СОП) по проектам, которые осуществлялись в 2015 году (см. общеорганизационные показатели МСР в приложении II.A)³⁶. Качественный анализ результатов, включая примеры проблем и успехов по конкретным регионам, дополняют количественный обзор результатов деятельности ВПП в 2015 году.
133. Оценка вклада ВПП в достижение результатов в гуманитарной деятельности и сфере развития проведена в соответствии с методологией, представленной в Годовом отчете о деятельности за 2014 год (приложение II.B). Кроме того, анализ за этот год позволил более четко установить связь между результатами и имеющимися ресурсами, поскольку итоговые показатели оценивались в отношении потребностей в ресурсах³⁷.
134. Результаты, представленные в разбивке по Стратегическим целям, дополняются:
- комплексными результатами, касающимися гендерных аспектов, защиты, подотчетности перед пострадавшими группами населения и партнерств, которые пересекаются с промежуточными показателями и итоговыми результатами в рамках МСР;
 - результатами операций, финансируемых за счет средств целевых фондов³⁸, которые представляются впервые в интересах получения более полной картины об эффективности деятельности ВПП, в том числе в странах, в которых не проводятся мероприятия, финансируемые на многосторонней основе.

Обзор деятельности ВПП

135. В 2015 году под управлением ВПП находился 201 проект в 81 стране, в рамках которых была оказана прямая помощь 76,7 млн. бенефициаров посредством распределения денежных средств или продуктов питания (см. диаграмму 10).

³⁶ Включая данные проектов, которые предусматривают распределение продовольствия или денежных средств, или проводят работу в области развития потенциала, материально-технического обеспечения и инфраструктуры.

³⁷ Потребности в ресурсах оценивались как расходы относительно запланированных потребностей, предусмотренных в Плане управления на 2014–2017 годы.

³⁸ Целевой фонд учреждается в случае поступления вклада из местных источников для финансирования мероприятия, проводимого вне рамок регулярных операций ВПП (в том числе для различных целевых групп бенефициаров).

Диаграмма 10. Лица, получившие помощь по линии ВПП в 2015 году

136. Большинству бенефициаров помощь была оказана посредством общего распределения продовольствия или денежных средств, что отражает масштабы мер реагирования ВПП в условиях чрезвычайных ситуаций в 2015 году. В рамках целевых мероприятий по улучшению рациона питания, в дополнение к гуманитарной помощи и решению проблемы хронического недоедания, содействие было оказано 11,2 млн. бенефициаров. С помощью программ школьного питания, "Продовольствие в обмен на ресурсы" (ПОР) и "Продовольствие в обмен на обучение" (ПОО) была оказана поддержка более чем 27 млн. человек, в первую очередь в рамках ликвидации последствий бедствий и содействия развитию. С помощью денежных пособий была оказана поддержка 9,6 млн. бенефициаров в рамках различных мероприятий.
137. В первую очередь, в центре внимания поддержки ВПП находились дети, составившие 61 процент бенефициаров, которые включали 23,1 млн. мальчиков и 23,3 млн. девочек. В совокупности, на долю женщин и детей пришлось 82 процента бенефициаров или 62,6 млн. человек.
138. Деятельность ВПП обеспечила выгоды для большего числа лиц, в сравнении с теми, которые получают продовольствие или денежные пособия, а именно посредством мероприятий по развитию и наращиванию потенциала, оказания общих услуг в сфере гуманитарной помощи, просветительских мероприятий по вопросам питания, консультаций и программ по укреплению конкурентоспособности мелких фермерских хозяйств на рынке, была оказана помощь 1,8 млн. человек.
139. ВПП продолжала совершенствовать свою оценку численности лиц, которые воспользовались ресурсами, созданными или восстановленными в рамках мероприятий программы ПОР. В рамках самого крупного проекта программы ПОР – программы социальной защиты посредством развития производства в Эфиопии – прямую продовольственную помощь получили 600 тыс. человек, что позволило расширить доступ к социальной инфраструктуре и общинным ресурсам примерно для 2,6 млн. человек.
140. По линии проектов, финансируемых из целевых фондов, денежные пособия или продовольствие дополнительно получили 1,6 млн. прямых бенефициаров, из которых более 80 процентов составляли те, которым была оказана поддержка через программы школьного питания.

Анализ выданных пайков

141. Продовольственные пайки³⁹ и денежные пособия являются основными ресурсами ВПП для достижения запланированных промежуточных и конечных результатов. В 2015 году ВПП провела сравнительный анализ фактически выданных и запланированных пайков, распределяемых в рамках своих 27 крупнейших операций. На долю данных проектов, реализуемых в контексте (включая меры реагирования на чрезвычайные ситуации 3-го уровня) восстановления и развития, приходилось 66 процентов оперативных расходов ВПП.
142. В таблице 1 приведены результаты анализа распределения продовольственных пайков в рамках 643 мероприятий, из которых 260 мероприятий представляли собой общее распределение помощи, 204 мероприятия были связаны с рационом питания, 86 мероприятий проводились в рамках программ ПОР или ПОО, 74 мероприятия проводились в рамках программ школьного питания и 19 мероприятий касались целевых групп населения, болеющих ВИЧ или ТБ. В 118 из указанных мероприятий пайки распределялись в виде денежных пособий, как правило, в рамках общего распределения помощи или программ ПОР или ПОО.

Таблица 1. Средний объем распределения продовольственных пайков, в разбивке по видам деятельности, в рамках 27 операций в 2015 году

Вид деятельности	Дневной продовольственный паек (ккал)		Дневной денежный паек (ккал)		Отклонения в распределении пайков (% фактического показателя от запланированного)			
	План	Фактически	План	Фактически	Бенефициары/день	Дни помощи	Кол-во выданных пайков	Выданные ккал
ВИЧ/ТБ	1 536	919	—	—	39	109	42	25
Рацион питания	831	388	588	—	123	80	99	46
ПОР/ПОО	1 614	1 456	1 642	1 902	84	70	59	57
Школьное питание	628	533	567	603	72	77	55	47
Общее распределение	1 443	1 214	1 512	1 380	87	87	75	64

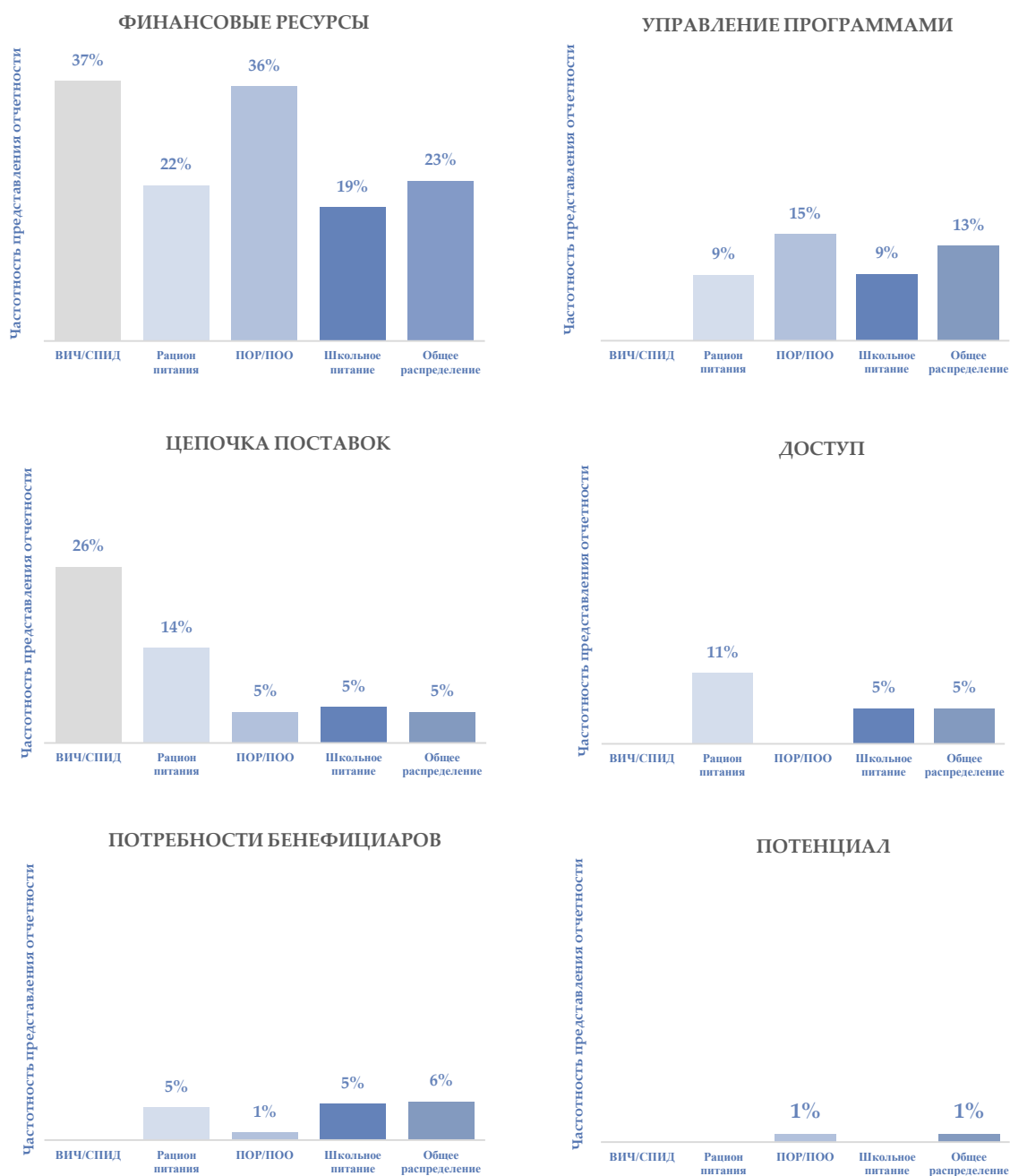
Результат < 50%
 Результат > 50% и < 90%
 Результат > 90%

143. В рамках мероприятий всех категорий ВПП была вынуждена выдавать меньше пайков, чем это было запланировано и, соответственно, предоставлять меньше килокалорий, чем это необходимо, особенно для лиц, болеющих ВИЧ и/или ТБ, и бенефициаров мероприятий, связанных с рационом питания и школьным питанием. Хотя по количеству и объему выданные пайки "полностью отвечали" требованиям лишь в 7 процентах мероприятий, как правило, ВПП удавалось охватить большинство целевых групп населения и оказывать помощь в течение большинства запланированных дней раздачи питания.

³⁹ Паек определяется как продуктовый набор для одного приема пищи или денежное пособие на эквивалентную сумму, которые предоставляются бенефициару для решения проблемы отсутствия продовольственной безопасности.

144. Согласно отчетности страновых отделений, основные причины недостатков носят финансовый характер, а именно связаны с отсутствием финансирования, запоздалым внесением донорами своих взносов и резервированием взносов на уровне мероприятий. Эти факторы касаются 24 процентов мероприятий, особенно тех, которые связаны с программами ПОР/ПОО и по ВИЧ/ТБ. В 12 процентах мероприятий проблемы с выдачей пайков касались управления программами, такими как задержки в реализации, изменение механизма распределения и недооценка или переоценка потребностей на этапе планирования, вследствие недостаточности или неточности данных. В 8 процентах случаев трудности с закупкой и распределением товаров были связаны с задержками по вине поставщиков и проблемами в области материально-технического обеспечения, такими как задержки, касающиеся сбора пожертвований, выписки отгрузочной документации и периодическим закрытием пунктов пропусков на государственных границах. В 6 процентах случаев трудности с выдачей пайков были обусловлены ограниченным доступом гуманитарных организаций, связанным с насилием, политическим вмешательством или плохими погодными условиями.
145. В нескольких случаях имели место изменения в выдаче пайков, связанные с повышенными потребностями бенефициаров (вследствие непредвиденного прибытия лиц, нуждающихся в помощи, или сокращения объема производства сельскохозяйственных культур в целевом районе) и недостаточно развитой инфраструктурой или ограниченными возможностями партнерских организаций.
146. Для оценки общего количества распределенных в рамках ВПП пайков был использован среднесуточный объем рациона в определенной выборке мероприятий. В 2015 году в рамках ВПП было распределено 12,6 млрд. суточных пайков и каждому бенефициару была оказана помощь в течение в среднем 195 дней.

Диаграмма 11. Причины отклонений в распределении пайков, упоминавшиеся в связи с проведением мероприятий в рамках 27 операций



Результаты, в разбивке по Стратегическим целям

147. Расчетный объем ресурсов на запланированные ВПП мероприятия в течение года базируется на оцененных потребностях целевых групп бенефициаров, изложенных в Плане управления. ВПП осознает, что только часть выявленных потребностей получит положительную реакцию в виде финансирования: за последние пять лет дефицит финансирования составлял в среднем 30–40 процентов выявленных потребностей.

148. Тем не менее, ВПП добились впечатляющих результатов. Разница в исходных ресурсах не всегда проявляется на уровне итоговых показателей по двум изложенным ниже причинам:
- ВПП смягчает дефицит ресурсов: калорийность ежедневных рационов можно снизить, например, можно заменить продукты, сократить длительность периода оказания помощи и число бенефициаров;
 - хотя потребности в ресурсах рассчитываются на основе оценки всех целевых групп получателей помощи, многие итоговые показатели измеряются только по тем лицам, которые фактически получили помощь ВПП. Например, показатели излечения после недоедания измеряются только среди прошедших лечение пациентов, а показатели охвата школьным образованием измеряются только в школах, получающих помощь со стороны ВПП.
149. Таким образом, несмотря на нехватку финансирования, ВПП может демонстрировать результаты, но в уменьшенном объеме, охватывая меньшее число бенефициаров или в меньшей степени, чем планировалось первоначально.
150. Для иллюстрации показателей эффективности работы ВПП по своим программам в 2015 году используются приводимые ниже цветовые обозначения. Дополнительная информация по методологии оценки приводится в приложении II-B.

Зеленый	Целевые показатели по проектам либо достигнуты, либо находятся в процессе выполнения.
Желтый	По проектам достигнут определенный прогресс, однако целевые показатели либо не выполнены, либо прогресс в достижении целей считается медленным.
Красный	По проектам наблюдается весьма медленный прогресс, не наблюдается вообще никакого прогресса или показатели ухудшились.
Серый	Недостаточно данных для мониторинга прогресса в рамках всей структуры ВПП.

151. В таблице 2 приводится краткая характеристика деятельности ВПП по достижению Стратегических целей. В последующих разделах рассматриваются различные аспекты этой деятельности и представлены оценки промежуточных и конечных результатов и итоговых показателей, приведенные в качестве подтверждающих фактических данных.

Таблица 2. Общая эффективность деятельности, в разбивке по Стратегическим целям

<i>Стратегическая цель</i>	<i>Итоги реализации</i>
1 – Спасение жизни людей и защита средств к существованию в чрезвычайных ситуациях	
2 – Поддержка или восстановление продовольственной безопасности и рациона питания, создание или восстановление средств к существованию в условиях нестабильности и после чрезвычайных ситуаций	
3 – Снижение риска и предоставление возможности людям, общинам и странам удовлетворять свои потребности в области продовольствия и рациона питания	
4 – Сокращение масштабов недоедания и разрушение круга голода, переходящего из поколения в поколение	

Стратегическая цель 1. Спасение жизни людей и защита средств к существованию в чрезвычайных ситуациях				
Доля расходов, распределенных продуктов питания, продовольственных пайков и числа бенефициаров в 2015 году в рамках Стратегической цели 1				
Расходы ⁴⁰	Объем распределенных продуктов питания	Предоставление денежных средств	Количество продовольственных пайков	Количество бенефициаров
				
3,26 млрд. долл. США (79%)	2,45 млн. тонн (80%)	590 млн. долл. США (87%)	10,2 млрд. единиц (81%)	50,2 млн. чел. (63%)

152. Деятельность ВПП по достижению Стратегической цели 1 сконцентрирована на осуществлении мер чрезвычайной помощи, в рамках которых продовольственная помощь распространяется ускоренными темпами для удовлетворения неотложных потребностей и решения проблемы недоедания. Эта деятельность также включает в себя программы экстренного восстановления для создания активов и формирования человеческого капитала и для развития местного, национального и регионального потенциала в области прогнозирования, оценки и реагирования на бедствия, разрушающие продовольственную безопасность.
153. В 2015 году 79 процентов всех расходов по программам ВПП были связаны со Стратегической целью 1 ВПП, на которую приходится 72 процента запланированных потребностей. Эти данные отражают приоритетность деятельности ВПП и доноров по спасению жизни людей, что согласуется с тенденцией, наблюдавшейся в 2014 году.
154. Хотя расходы на достижение Стратегической цели 1 несколько снизились с 2014 года, количество бенефициаров, которым была оказана помощь, и объем распределенных продуктов питания (в тоннах) увеличились. Причиной роста этих показателей могут быть благоприятные рыночные условия, характеризующиеся снижением цен на продовольствие в течение четырех лет подряд, и меры экономии, такие как оптовые закупки, заблаговременное создание запасов, товарозамещение, долгосрочные соглашения с поставщиками и т. д.
155. Подавляющая часть денежных пособий (87 процентов) была распределена между мероприятиями по достижению Стратегической цели 1, однако с 2014 года их объем в абсолютном выражении уменьшился на 143 млн. долл. США.
156. В периоды чрезвычайных ситуаций в 2015 году, в рамках своей деятельности по спасению жизни людей и защите средств к существованию, ВВП добилась положительных результатов по вопросам рациона питания и продовольственной безопасности, оказания поддержки для расширения гуманитарного доступа и содействия в обеспечении бесперебойного осуществления программ оказания чрезвычайной помощи, благодаря мощной поддержке доноров, которые помогли ВПП обеспечить бенефициаров адекватным рационом питания в нужное время.

⁴⁰ Расходы на уровне Стратегической цели могут превышать сумму расходов, перечисленных в разделе индивидуальных итогов, поскольку они также включают отдельные виды деятельности по проектам.

Результат 1.1 – Стабилизация или снижение показателей недоедания среди детей в возрасте 6–59 месяцев и беременных и кормящих женщин

157. В 2015 году ВПП проводила в зонах, затронутых стихийными бедствиями и конфликтами, мероприятия по устранению крайнего недоедания и связанной с ним смертности, которыми было охвачено 5,6 млн. человек (на 40 процентов больше, чем в 2014 году) путем распределения высокопитательных продуктов в рамках 37 проектов, реализуемых в 27 странах. Расходы на данные мероприятия по спасению жизни, которые в целом имели приоритетное значение и были надлежащим образом обеспечены ресурсами, покрыли 89 процентов потребностей.
158. Данные мониторинга итоговых показателей говорят о том, что ВПП удалось внести существенный вклад в выздоровление детей, беременных и кормящих женщин, страдавших от крайнего недоедания. Важную роль в достижении этих результатов сыграли партнерские отношения с ведущими международными организациями, способными эффективно оказывать предоставляемую в рамках ВВП помощь в чрезвычайных ситуациях и при проведении восстановительных работ.
159. Кроме того, страновым отделениям ВПП, согласно их отчетности, удалось добиться хорошего охвата населения мероприятиями по улучшению рациона питания в целевых зонах. Однако некоторые выводы были сделаны на основании теоретических изысканий, а не данных из более точных источников, таких как полуколичественная оценка доступа и охвата ("SQUEAC"), в которых, как правило, приводятся более низкие показатели охвата. ВПП совершенствует свои методы обследования, с тем чтобы повысить надежность данных по охвату.
160. Итоговые показатели, выделенные жирным шрифтом в следующих таблицах, являются основными показателями результатов в МСР (2014–2017).

Таблица 3. Результат 1.1 – Стабилизация или снижение показателей недоедания среди детей в возрасте 6–59 месяцев и беременных и кормящих женщин

Итоговые показатели по результатам	Профильные проекты	Проекты с достаточной отчетностью для оценки прогресса		Оценка показателей работы	Основные достижения
1.1.1 Лечение умеренно острого недоедания (УОН): – показатель несоблюдения медицинских предписаний – показатель смертности – показатель отсутствия реакции на лечение – показатель выздоровления	39	32	82%		<ul style="list-style-type: none"> Почти 3,9 млн. детей, беременных и кормящих женщин получили в рамках представляющих отчетность проектов высокопитательные продукты для лечения УОН В рамках представляющих отчетность проектов, 88% бенефициаров были вылечены и сняты с лечения, 8% пациентов отказались от лечения и 1% пациентов умерли во время лечения
	40	34	85%		
	39	33	85%		
	39	33	85%		
1.1.2 Доля целевой группы населения, которая приняла участие в достаточном количестве распределительных мероприятий	33	17	52%		<ul style="list-style-type: none"> Для предотвращения недоедания и/или задержки роста в рамках ВПП высокопитательными продуктами были обеспечены более 1,7 млн. детей и беременных и кормящих женщин 85% бенефициаров приняли участие в более чем в двух третях распределительных мероприятий в рамках 17 представляющих отчетность проектов, что значительно выше целевого общеорганизационного показателя в 66%
1.1.3 Доля соответствующей критериям группы населения, участвовавшей в программе	49	34	69%		<ul style="list-style-type: none"> В 34 представляющих отчетность проектах, в среднем 80% соответствующих критериям групп населения приняли участие в мероприятиях ВПП по улучшению рациона питания

Итог А – Питание: продовольствие, высокопитательные продукты, непродовольственные товары и денежные пособия распределялись в достаточном количестве, надлежащего качества и своевременно			
Итоговый показатель	План	Фактически	Выполнено
Количество женщин, мужчин, мальчиков и девочек, получающих продовольственную помощь (млн. чел.)	1,9	5,6	295%
Количество распределенных продуктов питания (тыс. т)	113	87	77
Стоимость денежных средств, выданных бенефициарам (млн. долл. США).	6,5	1,2	19%
Число учреждений, получивших помощь: медицинские центры	12 689	10 476	83%
Итог К – Эффективно проведенные просветительские и консультативные мероприятия по специализированным высокопитательным продуктам и практике кормления новорожденных и малолетних детей			
Итоговый показатель	План	Фактически	Выполнено
Доля женщин, охваченных просветительскими мероприятиями по вопросам питания, проведенными при поддержке ВПП, по сравнению с плановой долей	100	77	77%
Доля мужчин, охваченных просветительскими мероприятиями по вопросам питания, проведенными при поддержке ВПП, по сравнению с плановой долей	100	57	57%
Доля женщин, получивших консультации по вопросам питания, проведенные при поддержке ВПП, по сравнению с плановой долей	100	82	82%
Доля мужчин, получивших консультации по вопросам питания, проведенные при поддержке ВПП, по сравнению с плановой долей	100	65	65%
Доля целевых наставников (мужчин и женщин), получивших три ключевых сообщения, переданных в рамках просветительских и консультативных мероприятий при поддержке ВПП	100	124	124%
Финансовые средства			
Исходный показатель	План	Фактически	Выполнено
Объем фактических расходов на покрытие прогнозируемых оперативных потребностей (млн. долл. США)	168	151	89%

Результат 1.2 – Стабилизация или улучшение потребления продуктов питания в период предоставления помощи целевым семьям и/или лицам

161. Мероприятия по общему распределению продуктов питания или денежных пособий по-прежнему являлись основным инструментом для стабилизации или улучшения продовольственной безопасности групп населения, пострадавшего от чрезвычайных ситуаций в 2015 году. Более 2 млн. тонн продовольственной помощи и денежные пособия в размере 573 млн. долл. США, что составляет 76 процентов всего продовольствия и 85 процентов всех денежных пособий, распределенных ВПП в течение года, были предоставлены 43 млн. человек в 54 странах. Согласно сообщениям, домохозяйствам, которым была оказана помощь в рамках большинства операций, удалось улучшить потребление продуктов питания, разнообразить пищевой рацион и сократить зависимость от нежелательных стратегий выживания, таких как экономия на еде, уменьшение размера порций или продажа средств производства.
162. На возможностях ВПП по оказанию продовольственной помощи в чрезвычайных ситуациях сказались ряд проблем. На Ближнем Востоке, в Северной Африке, Восточной Европе и Центральной Азии ведется борьба с последствиями трех чрезвычайных ситуаций 3-го уровня и двух чрезвычайных ситуаций 2-го уровня. Основными препятствиями для проведения операций в регионе были ограниченный гуманитарный доступ, задержки с финансированием/нехватка финансирования и высокая текучесть кадров, участвующих в новых операциях. Для решения этих проблем ВПП:
- сотрудничала с новыми партнерскими организациями, имеющими доступ на местном уровне в Ливии и Ливане;

- использовала электронные ваучеры, которые могут пополняться дистанционно;
- создала центр дистанционного мониторинга по телефону и заключила договоренности в области мониторинга со сторонними организациями в Ираке, Йемене, Ливии, Сирийской Арабской Республике и Украине;
- разработала стратегию "Сирия + 5: концепция до 2020 года" по преодолению продолжительного регионального кризиса и содействию более устойчивому финансированию посредством установления новых долгосрочных партнерских отношений; и
- укрепила потенциал в области людских ресурсов путем проведения обзоров персонала и основанных на учете потребностей учебных мероприятий.

Таблица 4. Результат 1.2 – Стабилизация или улучшение потребления продуктов питания в период предоставления помощи целевым семьям и/или лицам

Итоговые показатели по результатам	Профильные проекты	Проекты с достаточной отчетностью для оценки прогресса		Оценка показателей работы	Основные достижения
1.2.1 Показатель потребления продовольствия	85	71	84%		<ul style="list-style-type: none"> В рамках 54 представляющих отчетность проектов, был внесен вклад в уменьшение доли домохозяйств с низкими или пограничными показателями потребления продовольствия, достигнув, по меньшей мере, 90% целей/показателей 2015 года; еще по 17 представляющим отчетность проектам зафиксирован умеренный прогресс
1.2.2 Показатель разнообразия рациона питания	81	69	85%		<ul style="list-style-type: none"> 56 из 69 представляющих отчетность проектов способствовали стабилизации или повышению показателей разнообразия рациона питания, достигнув, по меньшей мере, > 90% целей/показателей 2015 года
1.2.3 Показатель стратегии выживания	48	41	85%		<ul style="list-style-type: none"> 37 из 41 представляющего отчетность проекта способствовали стабилизации или снижению показателей нежелательных стратегий выживания, достигнув, по меньшей мере, > 90% целей/показателей 2015 года

Итог А – Общее распространение: продовольствие, высокопитательные продукты, непродовольственные товары и денежные пособия распределялись в достаточном количестве, надлежащего качества и своевременно			
Итоговый показатель	План	Фактически	Выполнено
Количество женщин, мужчин, мальчиков и девочек, получающих продовольственную помощь (млн. чел.)	44,4	42,6	96%
Количество распределенных продуктов питания (тыс. т)	2 645	2 332	88%
Стоимость денежных средств, выданных бенефициарам (млн. долл. США).	1 164	573	49%

Финансовые средства			
Исходный показатель	План	Фактически	Выполнено
Объем фактических расходов на покрытие прогнозируемых оперативных потребностей (млн. долл. США)	3 972	2 648	67%

Результат 1.3 – Восстановлен или стабилизирован доступ к основным услугам и/или общинным активам

163. В 2015 году в рамках 14 операций ВПП проводились мероприятия по ликвидации последствий чрезвычайных ситуаций и скорейшему восстановлению, с целью оказания помощи в восстановлении или стабилизации доступа к общинным активам или услугам. По большинству мероприятий удалось достичь итоговых показателей/целей и предоставить помощь большему, чем планировалось, числу нуждающихся лиц. Из-за недостаточного финансирования были израсходованы средства, объем которых покрывает в совокупности лишь 36 потребностей, в результате чего по некоторым проектам пришлось применять стратегии смягчения, что негативно сказалось на качестве и/или объеме предоставленной помощи:

- в Демократической Республике Конго страновому отделению пришлось сократить количество получающих помощь школ на 65 процентов, по сравнению с 2014 годом;
- в Непале из-за ограниченного финансирования были сокращены мероприятия по восстановлению активов для 850 тыс. пострадавших лиц, что составляет 88 процентов от запланированной численности.

Таблица 5. Результат 1.3 – Восстановлен или стабилизирован доступ к основным услугам и/или общинным активам

Итоговые показатели по результатам	Профильные проекты	Проекты с достаточной отчетностью для оценки прогресса		Оценка показателей работы	Основные достижения
1.3.1 Показатель отношения числа выпускников к числу поступивших в школу для мальчиков и девочек в школах, получающих помощь со стороны ВПП	9	5	56%		<ul style="list-style-type: none"> • По 5 представляющим отчетность проектам достигнуты показатели отношения числа выпускников к числу поступивших в школу, превышающие целевой общеорганизационный показатель 70%
1.3.2 Показатель охвата школьным образованием для мальчиков и девочек в школах, получающих помощь ВПП	5	4	80%		<ul style="list-style-type: none"> • По 4 представляющим отчетность проектам был зафиксирован позитивный рост записи в школу, но только по 3 проектам были достигнуты 90% или более целей/показателей 2015 года
1.3.3 Показатель несоблюдения медицинских предписаний пациентами, проходящими:					
– антиретровирусную терапию (АРТ)	5	4	80%		<ul style="list-style-type: none"> • Показатель несоблюдения предписаний пациентами-получателями помощи ВПП, проходящими антиретровирусную терапию, в рамках 3 из 4 представляющих отчетность проектов, был менее 15%, т. е. соответствовал стандарту проекта "Сфера" для работы в чрезвычайных ситуациях • По 2 представляющим отчетность проектам были достигнуты цели в отношении показателей несоблюдения медицинских предписаний пациентами-получателями помощи ВПП, проходящими лечение ТБ под непосредственным наблюдением (ДОТ) • По 1 проекту, представляющему отчетность по программам ППСМР, была достигнута цель проекта "Сфера" в отношении показателей несоблюдения предписаний
– лечение туберкулеза (ТБ) при непосредственном наблюдении (ДОТ)	2	2	100%		
– лечение по программам предотвращения передачи СПИДа от матери ребенку (ППСМР)	1	1	100%		

Таблица 5. Результат 1.3 – Восстановлен или стабилизирован доступ к основным услугам и/или общинным активам

Итоговые показатели по результатам	Профильные проекты	Проекты с достаточной отчетностью для оценки прогресса		Оценка показателей работы	Основные достижения
1.3.4 Показатель общинных ресурсов	7	6	86%		<ul style="list-style-type: none"> По 5 из 6 представляющих отчетность проектов были превышены цели/показатели 2015 года в области увеличения объема общинных ресурсов



Итог А – Школьное питание, ВИЧ/СПИД и ПОР/ПОО: продовольствие, высокопитательные продукты, непродовольственные товары и денежные пособия распределялись в достаточном количестве, надлежащего качества и своевременно

Итоговый показатель	План	Фактически	Выполнено
Количество женщин, мужчин, мальчиков и девочек, получающих продовольственную помощь (млн. чел.)	1,5	2,0	133%
Объем распределенных продуктов питания (тыс. т)	89	32	35%
Стоимость денежных средств, выданных бенефициарам (млн. долл. США).	8,0	15,1	188%
Число учреждений, получивших помощь: школы	2 268	1 054	47%



Итог В – Общинные ресурсы или средства к существованию созданы, восстановлены или сохраняются целевыми домохозяйствами и общинами

Итоговый показатель	План	Фактически	Выполнено
Протяженность построенных/восстановленных дорог и горных переходов (километры)	6 747	6 431	95%
Площадь защищенных или улучшенных земельных угодий, включая лесонасаждения (гектары)	145 990	139 789	96%
Число построенных/восстановленных мостов	51	49	96%

Финансовые средства

Исходный показатель	План	Фактически	Выполнено
Объем фактических расходов на покрытие прогнозируемых оперативных потребностей (млн. долл. США)	132	47	36%

Результат 1.4 – Национальные учреждения, региональные органы и гуманитарное сообщество в состоянии подготовиться к чрезвычайным ситуациям, оценить их масштабы и принять меры реагирования на них

164. Возможности ВПП по спасению жизни людей и защите средств к существованию в чрезвычайных ситуациях зависят от действий правительств, общин и региональных организаций по подготовке к потрясениям и реагированию на них. В сотрудничестве с национальными, региональными и местными организациями по предотвращению бедствий и борьбе с ними, ВПП осуществляет обмен знаниями и опытом в области мер раннего предупреждения, планирования на случай чрезвычайных ситуаций и анализа и картирования уязвимых районов (АКУР), а также обеспечивает поддержку в виде материально-технического снабжения, обеспечения коммуникаций в условиях чрезвычайных ситуаций и инженерно-технических услуг.

165. Деятельность ВПП по оказанию услуг в области поддержки гуманитарного сообщества в чрезвычайных ситуациях была хорошо обеспечена ресурсами: расходы покрывали 99 процентов потребностей. Обеспечение донорами более адекватного финансирования позволило ВПП играть эффективную роль в этой области, что подтверждается различными обследованиями клиентов/заинтересованных сторон. Основными направлениями деятельности были: распространение информации об инфраструктуре, таможенном контроле, наличии топлива и проблемах в сфере материально-технического обеспечения; создание сетей связи и совместное использование надежной связи через Интернет; хранение и транспортировка предметов первой необходимости для таких секторов, как образование, водоснабжение и санитария, жилье и продовольственная безопасность; и обеспечение топливом с целью сведения к минимуму задержек в оказании помощи в удаленных районах. По мнению групп по борьбе с чрезвычайными ситуациями, СГВП ООН выполняет функцию жизненно важного средства сообщения для пострадавшего населения, о чем говорят показатели ее пассажиропотока (14 тыс. пассажиров в месяц) и грузооборота (76 тыс. тонн грузов было доставлено в некоторые наиболее труднодоступные места мира в рамках тематического блока материально-технического обеспечения).
166. Вследствие недостаточного донорского финансирования, расходы на мероприятия по наращиванию потенциала покрывали лишь 26 процентов потребностей, поэтому источники фактических данных, по итоговым результатам, для оценки эффективности работы ВПП в области поддержки готовности организаций к чрезвычайным ситуациям, по-прежнему были ограниченными в 2015 году. Отсутствие финансовых ресурсов привело к сужению сферы деятельности ВПП, однако, несмотря на это, в рамках программы, в некоторых странах была оказана техническая помощь и организована подготовка для большого числа сотрудников государственных структур и партнерских организаций по вопросам готовности к чрезвычайным ситуациям. Дальнейшие потребности в данных будут определяться с учетом принимаемых партнерскими организациями и правительствами мер реагирования на чрезвычайные ситуации в будущем.

Таблица 6. Результат 1.4 – Национальные учреждения, региональные органы и гуманитарное сообщество в состоянии подготовиться к чрезвычайным ситуациям, оценить их масштабы и принять меры реагирования на них

Итоговые показатели по результатам	Профильные проекты	Проекты с достаточной отчетностью для оценки прогресса		Оценка показателей работы	Основные достижения
1.4.1 Индекс потенциала готовности к чрезвычайным ситуациям	13	1	8%		<ul style="list-style-type: none"> Величина этого индекса по одному из представляющих отчетность проектов отражает незначительное снижение потенциала правительства, что связано с применением более совершенной методики его исчисления после того, как были определены оценочные параметры
1.4.2 Показатель удовлетворенности потребителей	8	6	75%		<ul style="list-style-type: none"> В 5 из 6 представляющих отчетность проектов пользователи сообщили о высоком уровне удовлетворенности услугами ВПП по материально-техническому обеспечению, ИТ-поддержке в условиях чрезвычайных ситуаций и СГВП ООН⁴¹

⁴¹ Информация об удовлетворенности потребителей деятельностью тематических блоков материально-технического снабжения, оказания ИТ-поддержки в условиях чрезвычайных ситуаций и координации мер обеспечения продовольственной безопасности приводится в части III.

Итог С – Предоставление услуг в области расширения материально-технического обеспечения, СГВП ООН или коммуникаций в условиях чрезвычайных ситуаций			
Итоговый показатель	План	Фактически	Выполнено
Количество операционных областей, охваченных единой защищенной телекоммуникационной сетью (общее среднее значение)	84	63	75%
Количество учреждений и организаций, пользующихся услугами, предоставляемыми ВПП (транспорт, хранение, предоставление данных, координация и т. д.)	2 048	2 285	112%
Среднее количество пассажиров, перевезенных в месяц	14 880	13 775	93%
Количество обработанных, перемещенных или перевезенных гуманитарных грузов (т)	73 473	75 785	103%
Итог D – Созданный и/или поддерживаемый потенциал управления в чрезвычайных ситуациях			
Итоговый показатель	План	Фактически	Выполнено
Сотрудники структур правительств и/или организаций-партнеров, получившие техническую помощь и подготовку (безопасность, обеспечение коммуникаций в чрезвычайных ситуациях, мониторинг в области продовольственной безопасности, разработка и осуществление программ, выработка политики)	11 082	9 873	89%
Финансовые средства			
Исходный показатель	План	Фактически	Выполнено
Объем фактических расходов на покрытие прогнозируемых оперативных потребностей (млн. долл. США)	285	272	95%

Стратегическая цель 2. Поддержка или восстановление продовольственной безопасности и рациона питания и создание или восстановление средств к существованию в нестабильных условиях и после чрезвычайных ситуаций				
Доля расходов, распределенных продуктов питания, продовольственных пайков и числа бенефициаров в 2015 году в рамках Стратегической цели 2				
Расходы	Объем распределенных продуктов питания	Предоставление денежных средств	Количество продовольственных пайков	Количество бенефициаров
				
0,36 млрд. долл. США (9%)	0,23 млн. тонн (7%)	29 млн. долл. США (4%)	0,8 млрд. единиц (6%)	10,5 млн. чел. (13%)

167. В рамках Стратегической цели 2, которая ориентирована на страны, выходящие из ситуаций нестабильности, конфликтов и стихийных бедствий, ВПП предоставляет продовольственную помощь уязвимым группам населения, беженцам и перемещенным лицам для обеспечения рациона питания и продовольственной безопасности и содействия стабильности, устойчивости к потрясениям и самообеспеченности. ВПП также оказывает помощь правительствам и общинам в восстановлении средств к существованию и расширению возможностей выхода на рынки и управления системами продовольственного снабжения.

168. В 2015 году с помощью мероприятий в рамках Стратегической цели 2 была оказана прямая помощь 13 процентам бенефициаров ВПП. На программы, реализуемые для достижения данной цели, приходилось 9 процентов оперативных расходов и в их рамках было обеспечено лишь 30 процентов запланированных потребностей, вследствие дефицита финансирования. Проблемы с финансированием также сказались на мероприятиях по распределению: было распределено лишь 30 процентов запланированного объема продовольствия и 12 процентов, предусмотренных планом распределения денежных пособий.
169. Высокие показатели эффективности были достигнуты в области улучшения потребления продовольствия бенефициарами, доступа к образованию и решения проблемы недоедания. Однако из-за пробелов в отчетности по итоговым результатам, оценка устойчивости общин, связанной с созданием активов и национального потенциала для решения проблемы отсутствия продовольственной безопасности, носила ограниченный характер.

Результат 2.1 – Достижение или сохранение в течение периода оказания помощи надлежащего уровня потребления продовольствия в целевых домашних хозяйствах

170. Мероприятия ВПП по общему распределению продовольствия или денежных пособий в условиях после чрезвычайных ситуаций помогли обеспечить надлежащий уровень потребления продовольствия и разнообразить рацион питания уязвимых групп населения в ряде регионов. Однако объемы осуществляемых в мире мероприятий были значительно ниже запланированных: было охвачено лишь 33 процента запланированной численности бенефициаров и распределено лишь 10 процентов запланированного объема продовольствия и 11 процентов предусмотренных планом денежных пособий.
171. Основной причиной существенного снижения конечных результатов является недостаточное финансирование, вследствие чего расходы покрывали лишь 16 процентов потребностей. Например, в странах, включая Бурунди и Йемен, мероприятия по оказанию поддержки скорейшему восстановлению более не носят приоритетного характера в деятельности в чрезвычайных ситуациях в рамках Стратегической цели 1. Сбои в цепочках поставок, о которых сообщалось в Кении, Ливии и Судане, также сказались на наличии продовольствия и привели к сокращению количества и размера выдаваемых пайков. Дополнительно сообщалось о таких факторах, как прекращение огня, в результате чего сократилось количество перемещенных лиц и потребностей в гуманитарной помощи; забастовки на транспорте, сказавшиеся на доступе к дорожной сети и мероприятиях по распределению; и задержки с завершением оценок уязвимости, имеющих крайне важное значение для определения целевых групп бенефициаров.
172. Достижение итоговых целей и показателей в регионе Восточной и Центральной Африки в 2015 году было обусловлено: i) совершенствованием методики определения и приоритизации бенефициаров; ii) активизацией усилий по выдаче полноценных пайков; и iii) улучшениями в области обмена информацией с бенефициарами, направленными на обеспечение понимания ими критериев определения целевых групп и причитающихся им пособий, а также предоставление информации о том, куда и в каком порядке подавать жалобы.

Таблица 7. Результат 2.1 – Достижение или сохранение в течение периода оказания помощи надлежащего уровня потребления продовольствия в целевых домашних хозяйствах

Итоговые показатели по результатам	Профильные проекты	Проекты с достаточной отчетностью для оценки прогресса	Оценка показателей работы	Основные достижения
2.1.1 Показатель потребления продовольствия	34	20	59%	<ul style="list-style-type: none"> Из 20 представляющих отчетность проектов, по 13 достигнуты цели/показатели 2015 года и по 6 удалось добиться умеренного прогресса в плане сокращения доли домохозяйств с низким или пограничным уровнем потребления продуктов питания

Таблица 7. Результат 2.1 – Достижение или сохранение в течение периода оказания помощи надлежащего уровня потребления продовольствия в целевых домашних хозяйствах

Итоговые показатели по результатам	Профильные проекты	Проекты с достаточной отчетностью для оценки прогресса		Оценка показателей работы	Основные достижения
2.1.2 Показатель разнообразия рациона питания	33	19	58%		<ul style="list-style-type: none"> По 15 из 19 представляющим отчетность проектам увеличилось разнообразие рациона питания среднего домохозяйства и было достигнуто 90% целей/показателей
2.1.3 Показатель стратегии выживания	18	7	39%		<ul style="list-style-type: none"> По 7 представляющим отчетность проектам снизилась практика использования негативных стратегий выживания среди получающих помощь домохозяйств

**Итог А – Общее распределение помощи: продовольствие, высокопитательные продукты, непродовольственные товары и денежные пособия распределялись в достаточном количестве, надлежащего качества и своевременно**

Итоговый показатель	План	Фактически	Выполнено
Количество женщин, мужчин, мальчиков и девочек, получающих продовольственную помощь (млн. чел.)	3,4	1,4	41%
Количество распределенных продуктов питания (тыс. т)	200	19	10%
Стоимость денежных средств, выданных бенефициарам (млн. долл. США).	137	14,5	11%

**Финансовые средства**

Исходный показатель	План	Фактически	Выполнено
Объем фактических расходов на покрытие прогнозируемых оперативных потребностей (млн. долл. США)	305	49	16%

Результат 2.2 – Улучшение доступа к ресурсам и/или услугам, включая общинную и рыночную инфраструктуру

173. В 2015 году ВПП предоставила целевую продовольственную помощь 6,5 млн. бенефициаров, находящихся в уязвимом положении, в целях снижения дефицита продовольствия, посредством: i) содействия в создании и защите ресурсов, которые помогают укреплению устойчивости общин к бедствиям; и ii) проведения работы по восстановлению систем образования и обеспечения социальной защиты, с целью содействия возвращению детей к нормальной жизни и повышения социальной сплоченности после периодов разрушений.
174. Как и в 2014 году, были достигнуты впечатляющие показатели восстановленных или созданных активов, в рамках программ продовольственной и денежной помощи ВПП, в частности, это касается 9 237 км дорог и горных переходов, 156 262 га земель и водохранилищ объемом 376 980 куб. м. По отрывочным данным, все созданные активы являются полезными и ценными для общин. Однако из-за пробелов в данных и отчетности по итоговым результатам, причины которых будут и далее изучаться в 2016 году, оценка устойчивости общин, связанной с созданием активов для решения проблемы отсутствия продовольственной безопасности, носила ограниченный характер.
175. В рамках ВПП было организовано питание, а также была налажена раздача домашних пайков в период после чрезвычайных ситуаций в более чем 13 тысяч школ. Эти пайки служили для семей важным стимулом к тому, чтобы их дети посещали школу, и способствовали значительному улучшению показателей охвата школьным образованием

детей, особенно девочек, в получающих помощь школах. К сопутствующим факторам, которые были выявлены по представляющим отчетность проектам, относятся проведение информационно-пропагандистских мероприятий в общинах и работа по их мобилизации, а также создание более безопасных условий, при которых родители не испытывали бы беспокойства в связи с посещением детьми школы.

176. Из-за дефицита финансирования, в рамках некоторых программ школьного питания был уменьшен размер пайков. Например, страновое отделение ВПП в Колумбии отметило, что хотя учащиеся школ-интернатов по-прежнему испытывали значительную нехватку питания, даже эти уменьшенного размера пайки были эффективными инструментами в плане привлечения и удержания детей в школах и содействовали их защите от вооруженных групп.

Таблица 8. Результат 2.2 – Улучшение доступа к ресурсам и/или основным услугам, включая общинную и рыночную инфраструктуру

Итоговые показатели по результатам	Профильные проекты	Проекты с достаточной отчетностью для оценки прогресса		Оценка показателей работы	Основные достижения
2.2.1 Показатель общинных ресурсов	32	9	28%		<ul style="list-style-type: none"> Из 9 представляющих отчетность проектов по 8 были превышены цели/показатели 2015 года в области увеличения объема общинных ресурсов
2.2.2 Показатель отношения числа выпускников к числу поступивших в школу для мальчиков и девочек в школах, получающих помощь ВПП	19	10	53%		<ul style="list-style-type: none"> По 10 представляющих отчетность проектам был превышен общеорганизационный показатель отношения числа выпускников к числу поступивших в школу (70%): показатели, достигнутые в школах, получавших помощь ВПП, составили в среднем 94% для девочек и 93% для мальчиков
2.2.3 Показатель охвата школьным образованием для мальчиков и девочек в школах, получающих помощь	19	15	79%		<ul style="list-style-type: none"> Из 15 представляющих отчетность проектов, по 12 проектам был зафиксирован рост записи в школу, но только по 8 проектам были достигнуты 90% или более целей/показателей 2015 года



Итог А – Школьное питание и программы ПОР/ПОО: продовольствие, высокопитательные продукты, непродовольственные товары и денежные пособия распределялись в достаточном количестве, надлежащего качества и своевременно

Итоговый показатель	План	Фактически	Выполнено
Количество женщин, мужчин, мальчиков и девочек, получающих продовольственную помощь (млн. чел.)	6,6	6,5	98%
Количество распределенных продуктов питания (тыс. т)	393	158	40%
Стоимость денежных средств, выданных бенефициарам (млн. долл. США).	94,5	14,4	15%
Число учреждений, получивших помощь: школы	16 885	13 101	78%

Итог В – Общинные ресурсы или средства к существованию созданы, восстановлены или сохраняются целевыми домохозяйствами и общинами			
Итоговый показатель	План	Фактически	Выполнено
Протяженность построенных/восстановленных дорог и горных переходов (километры)	9 808	9 237	94%
Площадь защищенных или улучшенных земельных угодий, включая лесонасаждения (гектары)	160 464	156 262	97%
Число построенных/восстановленных мостов	8	8	100%
Число построенных колодцев	391	314	80%
Объем построенных плотин (куб. м)	443 777	376 980	85%

Финансовые средства			
Исходный показатель	План	Фактически	Выполнено
Объем фактических расходов на покрытие прогнозируемых оперативных потребностей (млн. долл. США)	589	223	38%

Результат 2.3 – Стабилизация или снижение показателей недоедания, включая дефицит питательных микроэлементов, среди детей в возрасте 6–59 месяцев, беременных и кормящих женщин и детей школьного возраста

177. В периоды после чрезвычайных ситуаций, ВПП, несмотря на дефицит ресурсов, обеспечивала детей и кормящих женщин из всех целевых групп, а также пациентов, проходящих антиретровирусную терапию и лечение от туберкулеза, высокопитательными продуктами. Расходы покрывали лишь 28 процентов программных потребностей, что подтверждается низким показателем распределения продуктов питания – 32 процента от запланированного количества. Учитывая пробелы в финансировании, некоторые страновые отделения сократили период оказания помощи, например, обеспечивали поголовное дополнительное распределение продуктов лишь в трудные времена или период лечения острого недоедания для некоторых групп. Тем не менее, данные, полученные от представляющих отчетность проектов, говорят о том, что распределяемое в рамках ВПП продовольствие в значительной мере содействовало выздоровлению бенефициаров, проходивших лечение от умеренно острого недоедания, и что в рамках программ профилактики хронического или острого недоедания удалось охватить значительные слои целевых групп населения.
178. ВПП проводит все более активную работу с правительствами по включению индикаторов по рациону питания в национальные системы здравоохранения и по укреплению потенциала, на центральном и децентрализованном уровнях, по сбору и анализу этих данных, с целью повышения качества информации о потребностях в питании и улучшения программных результатов.

Таблица 9. Результат 2.3 – Стабилизация или снижение показателей недоедания, включая дефицит питательных микроэлементов, среди детей в возрасте 6–59 месяцев, беременных и кормящих женщин и детей школьного возраста

Итоговые показатели по результатам	Профильные проекты	Проекты с достаточной отчетностью для оценки прогресса		Оценка показателей работы	Основные достижения
2.3.1 Лечение УОН:					
– показатель несоблюдения медицинских предписаний	15	10	67%		<ul style="list-style-type: none"> Более 1 млн. детей, беременных и кормящих женщин и пациентов, проходящих АРТ, получили специальные высокопитательные продукты для лечения УОН Согласно представляющим отчетность проектов, 88% получателей помощи выздоровели, меньше 1% умерли, 5% не отреагировали на лечение и 7% нарушили курс лечения
– показатель смертности	14	10	71%		
– показатель отсутствия реакции на лечение	14	10	71%		
– показатель выздоровления	14	10	71%		
2.3.2 Доля целевой группы населения, которая приняла участие в достаточном количестве распределительных мероприятий	19	11	58%		<ul style="list-style-type: none"> Высокопитательные продукты были предоставлены для 1,6 млн. детей в целях профилактики острого или хронического недоедания По 11 представленным отчетность проектам, в 66% целевых распределительных мероприятий участвовало 80% бенефициаров
2.3.3 Доля соответствующей критериям группы населения, участвовавшей в программе (охват)	26	14	54%		<ul style="list-style-type: none"> В 14 представляющих отчетность проектах, 63% соответствующих критериям групп населения приняли участие в мероприятиях ВПП по улучшению рациона питания
2.3.4 Доля детей, потребляющих минимально приемлемый рацион	14	6	43%		<ul style="list-style-type: none"> В 6 представляющих отчетность проектах, 38% детей потребляли надлежащий рацион
2.3.5 Среднее количество школьных дней в месяц, когда предоставлялись комплексные обогащенные продукты питания или продукты из не менее четырех продовольственных групп	7	4	57%		<ul style="list-style-type: none"> В рамках 4 представивших отчетность проектов, предоставлялись обогащенные или разнообразные продукты питания для школьников в течение запланированного на месяц числа дней



Итог А – Питание: продовольствие, высокопитательные продукты, непродовольственные товары и денежные пособия распределялись в достаточном количестве, надлежащего качества и своевременно

Итоговый показатель	План	Фактически	% выполнения
Количество женщин, мужчин, мальчиков и девочек, получающих продовольственную помощь (млн. чел.)	2,6	2,6	100%
Количество распределенных продуктов питания (тыс. т)	155	50	32%
Стоимость денежных средств и ваучеров, выданных бенефициарам (млн. долл. США)	12,9	0,0	0%
Число учреждений, получивших помощь: медицинские центры	6 322	5 537	88%

Итог К – Эффективно проведенные просветительские и консультативные мероприятия по специализированным высокопитательным продуктам и практике кормления новорожденных и малолетних детей			
Итоговый показатель	План	Фактически	% выполнения
Доля женщин, охваченных просветительскими мероприятиями по вопросам питания, проведенными при поддержке ВПП, по сравнению с плановой долей	100	87	87%
Доля мужчин, охваченных просветительскими мероприятиями по вопросам питания, проведенными при поддержке ВПП, по сравнению с плановой долей	100	82	82%
Доля женщин, получивших консультации по вопросам питания, проведенные при поддержке ВПП, по сравнению с плановой долей	100	123%	123%
Доля мужчин, получивших консультации по вопросам питания, проведенные при поддержке ВПП, по сравнению с плановой долей	100	135	135%
Доля целевых наставников (мужчин и женщин), получивших три ключевых сообщения, переданных в рамках просветительских и консультативных мероприятий при поддержке ВПП	100	75	75%

Финансовые средства			
Исходный показатель	План	Фактически	Выполнено
Объем фактических расходов на покрытие прогнозируемых оперативных потребностей (млн. долл. США)	233	66	28%

Результат 2.4 – Нарращивание потенциала для удовлетворения потребностей в целях устранения проблем отсутствия продовольственной безопасности на национальном уровне

179. В случаях, когда конфликты и затяжные кризисы приводят к нестабильной ситуации, ограниченному доступу к рынкам и перебоям со снабжением продуктами питания, ВПП использует свой опыт (например, в области закупок продовольствия, материально-технического и инженерного обеспечения), работая со своими партнерами с целью повышения потенциала правительства и местных общин в области управления системами продовольственного снабжения.
180. В ходе мероприятий по наращиванию потенциала, для устранения проблем отсутствия продовольственной безопасности, ощущалась серьезная нехватка ресурсов, а расходы по ним покрывали лишь 13 процентов потребностей. Неудивительно, что фактологическая база для оценки эффективности работы ВПП также была недостаточной для того, чтобы сделать какие-либо выводы, несмотря на ряд значительных достижений на уровне результатов, например, по количеству национальных оценок, проведенных в поддержку совмещения аспектов продовольственной безопасности и питания.
181. Индекс национального потенциала (ИНП) представляет собой надежный показатель итоговой эффективности деятельности по наращиванию потенциала, вместе с тем его внедрение требует значительных знаний и ресурсов. С целью содействия своим страновым отделениям в оценке прогресса в деле наращивания потенциала на годовой основе, ВПП совершенствует инструментарий и методiku применения важнейших концепций, лежащих в основе ИНП, в рамках более оперативных процедур оценки и измерения потенциала.

Таблица 10. Результат 2.4 – Нарастивание потенциала для удовлетворения потребностей в целях устранения проблем отсутствия продовольственной безопасности на национальном уровне

Итоговые показатели по результатам	Профильные проекты	Проекты с достаточной отчетностью для оценки прогресса		Оценка показателей работы	Основные достижения
3.3.1 Индекс национального потенциала (ИНП)					<ul style="list-style-type: none"> Методики оценки устойчивости к бедствиям или результатов в области питания на основе ИНП не разработаны; ВПП изучает оптимальные пути сбора данных о прогрессе в деле наращивания потенциала в этих двух тематических областях Проект, представляющий отчетность по наращиванию потенциала в области школьного питания, достиг своей цели в одном регионе и добился умеренного прогресса в другом
– программы в области продовольственной безопасности	8	0	0%		
– общий	3	0	0%		
– рацион питания	—	—	—	Не применимо	
– устойчивость к бедствиям	—	—	—	Не применимо	
– школьное питание	5	1	20%		



Итог E – Проведены консультации по вопросам политики и предоставлена техническая поддержка для улучшения управления цепочками снабжения продуктами питания, продовольственной помощи, рациона питания и укрепления систем продовольственной безопасности, включая информационные системы продовольственной безопасности

Итоговый показатель	План	Фактически	Выполнено
Количество национальных мероприятий по сбору/оценке данных, в которые при содействии со стороны ВПП были включены вопросы продовольственной безопасности и питания	11	10	91%
Количество проведенных мероприятий по технической поддержке в области мониторинга продовольственной безопасности и продовольственной помощи	1 122	1 050	94%

Итог F – Усилены национальные системы для осуществления мониторинга тенденций в области продовольственной безопасности и питания

Итоговый показатель	План	Фактически	Выполнено
Количество сотрудников профильных государственных учреждений, прошедших обучение в области сбора и анализа данных по вопросам рациона питания и продовольственной безопасности	169	167	99%
Количество докладов по итогам мониторинга/изучения продовольственной безопасности и рациона питания, подготовленных при поддержке ВПП	27	43	159%

Итог L – Проведены консультации по вопросам политики и предоставлена техническая поддержка для улучшения контроля продовольственной безопасности, рациона питания и организации школьного питания

Итоговый показатель	План	Фактически	Выполнено
Количество государственных служащих, прошедших учебные курсы ВПП в области разработки и осуществления программ улучшения рациона питания и в других областях, связанных с питанием (технические/стратегические/управленческие аспекты)			Недостаточно данных

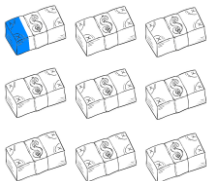



Итог M – Введены в действие национальные политические и/или нормативно-правовые системы в области рациона питания, школьного питания, систем социальной защиты

Итоговый показатель	План	Фактически	% выполнения
Количество национальных программ, разработанных при поддержке ВПП (рацион питания, школьное питание, системы социальной защиты)			Недостаточно данных
Количество национальных стратегий в области систем социальной защиты, учитывающих проблемы в области питания			Недостаточно данных

Финансовые средства			
Исходный показатель	План	Фактически	Выполнено
Объем фактических расходов на покрытие прогнозируемых оперативных потребностей (млн. долл. США)	39	5	13%

Стратегическая цель 3. Снижение рисков и предоставление возможности людям, общинам и странам удовлетворять свои собственные потребности в области продовольствия и рациона питания

Доля расходов, распределенных продуктов питания, продовольственных пайков и числа бенефициаров в 2015 году в рамках Стратегической цели 3

Расходы	Объем распределенных продуктов питания	Предоставление денежных средств	Количество продовольственных пайков	Количество бенефициаров
				
0,18 млрд. долл. США (4%)	0,16 млн. тонн (5%)	50 млн. долл. США (8%)	0,7 млрд. единиц (6%)	4,8 млн. чел. (6%)

182. Целью мероприятий ВПП, осуществляемых в рамках Стратегической цели 3, является обеспечение возможности для малоимущего населения удовлетворять свои потребности в области рациона питания и продовольствия, путем повышения устойчивости к будущим бедствиям и оказания помощи в разрушении круга отсутствия продовольственной безопасности и зависимости. Для этого ВПП практикует как информационно-просветительскую деятельность, так и продовольственную помощь, а именно: использует свои сильные позиции в области закупок для установления связи мелких фермерских хозяйств с рынками; проводит работу по наращиванию общинного и национального потенциала по обеспечению готовности к рискам стихийных бедствий и изменения климата, реагирования на них и управления ими; и оказывает поддержку правительствам в управлении системами продовольственной и пищевой безопасности и расширении их масштабов.
183. В 2015 году, в рамках Стратегической цели 3, по-прежнему предоставлялась наименьшая финансовая поддержка: выделенные ресурсы составили лишь 4 процента от общей суммы расходов и покрывали лишь 26 процентов запланированных потребностей. Вследствие этого дефицита, с 2014 года количество получающих помощь бенефициаров уменьшилось на 23 процента, а объем распределяемого продовольствия – на 30 процентов. Вместе с тем, немного увеличился (на 2,7 млн. долл. США) объем денежных пособий, который составил 8 процентов всего объема распределяемых в рамках ВПП денежных средств, что является второй наиболее весомой долей после Стратегической цели 1.
184. Динамика итоговых показателей носила смешанный характер. Деятельность ВПП содействовала повышению уровня безопасности общин в плане обеспечения продовольствием и создания источников средств к существованию и оказывала умеренное стимулирующее воздействие в плане расширения рыночных возможностей для местных производителей и торговцев, однако результаты в области наращивания потенциала регулирования климатических потрясений и рисков не были убедительными.

Результат 3.1 – Улучшение доступа к ресурсам по обеспечению средств к существованию способствовало укреплению устойчивости к бедствиям и снизило риски, связанные с бедствиями и потрясениями, с которыми сталкиваются целевые общины и домохозяйства, живущие в условиях отсутствия продовольственной безопасности

185. Зачастую центральное место в операциях ВПП по сокращению риска бедствий отводится укреплению продовольственной безопасности и расширению доступа к ресурсам для домохозяйств и общин с целью укрепления их устойчивости к потрясениям и содействия адаптации к изменению климата. В 2015 году было собрано больше фактических данных о результатах работы в этой области, которые свидетельствуют о том, что деятельность ВПП содействовала улучшению количественного и качественного состава рациона питания людей, а также сокращению рисков для их источников средств к существованию. Однако, поскольку расходы покрывали лишь 30 процентов потребностей, пришлось значительно сократить масштаб операций, что отразилось на результатах деятельности ВПП.
186. Оценка проектов по созданию и восстановлению активов в регионе Латинской Америки и Карибского бассейна за 2015 год показывает, насколько важен процесс отбора подлежащих созданию или восстановлению активов целевыми общинами для достижения программных целей. В случаях необходимости привлечения третьих сторон к финансированию материалов или инструментов, потенциал и наличие партнеров (например, из числа государственных органов или дополнительных партнеров) имеют определяющее значение для темпов прогресса.
187. В 2015 году базирующимися в Риме учреждениями были разработаны концептуальные рамки⁴², в которых определены сферы взаимодополняемости среди их соответствующих инструментов и подходов в области устойчивости, а также возможности их использования для повышения эффективности поддержки людей, испытывающих нехватку продовольствия. В совместных тематических исследованиях Гватемалы, Кении и Нигера приводятся примеры существующих партнерств и анализ возможностей для расширения полномасштабного сотрудничества по укреплению устойчивости к бедствиям.

⁴² "[Strengthening Resilience for Food Security and Nutrition](#)", опубликовано в апреле 2015 года.

Таблица 11. Результат 3.1 – Улучшение доступа к ресурсам по обеспечению средств к существованию способствовало укреплению устойчивости к бедствиям и снизило риски, связанные с бедствиями и потрясениями, с которыми сталкиваются целевые общины и домохозяйства, живущие в условиях отсутствия продовольственной безопасности

Итоговые показатели по результатам	Профильные проекты	Проекты с достаточной отчетностью для оценки прогресса		Оценка показателей работы	Основные достижения
3.1.1 Показатель общинных ресурсов	48	21	44%		<ul style="list-style-type: none"> Из 21 представляющих отчетность проектов по 12 проектам были достигнуты или превышены цели/показатели 2015 года по увеличению объема общинных ресурсов
3.1.2 Показатель потребления продовольствия	50	32	64%		<ul style="list-style-type: none"> В рамках 19 представляющих отчетность проектов был внесен вклад в уменьшение доли домохозяйств с низкими или пограничными показателями потребления продовольствия, достигнув, по меньшей мере, 90% целей/показателей 2015 года; еще по 13 представляющим отчетность проектам отмечен умеренный прогресс
3.1.3 Показатель разнообразия рациона питания	48	33	69%		<ul style="list-style-type: none"> По 27 из 33 представляющих отчетность проектов по улучшению разнообразия рациона питания достигнуты не менее 90% целей/показателей 2015 года
3.1.4 Показатель стратегии выживания	48	29	60%		<ul style="list-style-type: none"> По 19 из 29 представляющих отчетность проектов по сокращению масштабов негативных стратегий выживания достигнуты не менее 90% целей/показателей 2015 года
3.1.5 Показатель отношения числа выпускников к числу поступивших в школу для мальчиков и девочек в школах, получающих помощь ВПП	–	–	–	Не применимо	<ul style="list-style-type: none"> Ни в одном проекте этот показатель не был включен в рабочий план в 2015 году



Итог А – Общее распределение, школьное питание и программы ПОР/ПОО: продовольствие, высокопитательные продукты, непродовольственные товары и денежные пособия распределялись в достаточном количестве, надлежащего качества и своевременно

Итоговый показатель	План	Фактически	Выполнено
Количество женщин, мужчин, мальчиков и девочек, получающих продовольственную помощь (млн. чел.)	6,2	4,8	77%
Количество распределенных продуктов питания (тыс. т)	369	156	42%
Стоимость денежных средств, выданных бенефициарам (млн. долл. США).	141	50	35%

Итог В – Общинные ресурсы или средства к существованию построены, восстановлены или сохраняются целевыми домохозяйствами и общинами			
Итоговый показатель	План	Фактически	% выполнения
Протяженность построенных/восстановленных дорог, включая горные переходы (километры)	2 749	1 783	65%
Площадь защищенных или улучшенных земельных угодий, включая лесонасаждения (гектары)	247 922	174 404	70%
Число построенных/восстановленных мостов	51	28	55%
Число построенных колодцев	1 021	797	78%
Объем построенных плотин (куб. м)	1 682 687	2 327 157	138%
Итог I – Увеличение закупок ВПП обогащенных продуктов питания, дополнительного питания и специальных питательных продуктов у местных поставщиков			
Итоговый показатель	План	Фактически	% выполнения
Количество обогащенных питательных продуктов, дополнительного питания и специальных продуктов питания, приобретенных у местных поставщиков	<i>Недостаточно данных</i>		
Финансовые средства			
Исходный показатель	План	Фактически	Выполнено
Объем фактических расходов на покрытие прогнозируемых оперативных потребностей (млн. долл. США)	552	167	30%

Результат 3.2 – Расширение рыночных возможностей для производителей и торговцев сельскохозяйственной продукцией и продовольствием на региональном, национальном и местном уровнях

188. ВПП использует свой опыт закупок, присутствия в отдаленных районах и экспертные знания в области рынка основных продуктов питания, материально-технического обеспечения и послепродажной обработки, с тем чтобы помочь мелким фермерам увеличить объем производства и продажи сельскохозяйственных культур и стимулировать развитие сельскохозяйственного рынка. В 2015 году в рамках ВПП у мелких фермеров и местных торговцев было закуплено 124 тыс. тонн продовольствия, что содействовало расширению рыночных возможностей в развивающихся странах. Вместе с тем, отмечается отставание в выполнении целевых задач по достижению намеченной доли местных закупок в объеме распределяемого ВПП продовольствия.
189. Причины невыполнения установленных заданий в разных странах различные: суровые погодные условия, связанные с явлением Эль-Ниньо, повлекшие за собой снижение урожайности сельскохозяйственных культур; желание фермеров продавать свою продукцию непосредственно за наличность другим покупателям; внезапный приток беженцев, для нужд которых требуется закупать в срочном порядке продовольствие, объем которого превышает возможности поставок мелких фермеров; задержки с началом реализации программ; и недостаточное финансирование мероприятий. Тем не менее, значительные результаты были достигнуты в ряде стран, включая Гану, Гондурас, Замбию, Малави, Мозамбик, Никарагуа и Сенегал, в которых принимались меры по стимулированию местного мелкого фермерского производства, в увязке с реализацией программ ВПП или национальных программ социальной защиты в области школьного питания.
190. В 2016 году ВПП в своей деятельности будет опираться на достижения и уроки, извлеченные в ходе оценки реализации программы "Закупки ради прогресса" (ЗрП), уделяя особое внимание более активному вовлечению мелких фермеров в регулярные цепочки поставок ВПП.

Таблица 12. Результат 3.2 – Расширение рыночных возможностей для производителей и торговцев сельскохозяйственной продукцией и продовольствием на региональном, национальном и местном уровнях

Итоговые показатели по результатам	Профильные проекты	Проекты с достаточной отчетностью для оценки прогресса		Оценка показателей работы	Основные достижения
3.2.1 Объем продовольствия, закупленного у региональных, национальных и местных поставщиков, в процентах от объема продовольствия, распределенного ВПП в стране	34	20	59%		<ul style="list-style-type: none"> По 16 из 20 представляющих отчетность проектов был достигнут умеренный прогресс в достижении показателей/целей 2015 года по закупке продуктов питания у местных, национальных или региональных поставщиков
3.2.2 Объем обогащенных продуктов питания, закупленных у региональных, национальных и местных поставщиков, в процентах от объема обогащенных продуктов питания, распределенных ВПП в стране	5	3	60%		<ul style="list-style-type: none"> По 2 из 3 представляющих отчетность проектам были превышены показатели/цели 2015 года по закупке обогащенных продуктов питания на местном, национальном или региональном уровнях
3.2.3 Объем продовольствия, закупленного в накопительных системах с участием мелких хозяйств, в процентах от объема региональных, национальных и местных закупок	27	17	63%		<ul style="list-style-type: none"> По 8 из 17 представляющим отчетность проектам были превышены показатели/цели 2015 года по закупкам продовольствия в накопительных системах мелких фермерских хозяйств; по еще 4 проектам отмечался умеренный прогресс

Итог Н – Увеличение закупок ВПП продовольствия на региональных, национальных и местных рынках и у мелких фермерских хозяйств			
Итоговый показатель	План	Фактически	% выполнения
Количество продовольствия, закупленного на месте в рамках местных и региональных закупок (в переводе на тыс. тонн)	63	78	124%
Количество продовольствия, закупленного на месте в накопительных системах мелких фермерских хозяйств (в переводе на тыс. тонн)	49	46	93%
Количество фермерских организаций, прошедших учебные курсы по обеспечению доступа на рынок и по навыкам послеуборочной обработки и хранения урожая	3 107	688	22%
Количество мелких фермерских хозяйств, получивших поддержку со стороны ВПП	250 325	273 835 ⁴³	109%
Итог I – Увеличение закупок ВПП обогащенных продуктов питания, дополнительного питания и специальных питательных продуктов у местных поставщиков			
Итоговый показатель	План	Фактически	% выполнения
Количество обогащенных питательных продуктов, дополнительного питания и специальных продуктов питания, приобретенных у местных поставщиков	Недостаточно данных		

Финансовые средства			
Исходный показатель	План	Фактически	Выполнено
Объем фактических расходов на покрытие прогнозируемых оперативных потребностей (млн. долл. США)	Недостаточно данных		

⁴³ Общее количество фермерских организаций, участвующих в программах ВПП по развитию рынка, рассматривается в качестве приближенного значения общего количества малых фермерских хозяйств, получивших поддержку. Значение в данной таблице отличается от приведенного во вставке 2 (страница 32) в отношении задействования мелких хозяйств, поскольку не все проекты включают данный итоговый показатель в свои концептуальные матрицы.

Результат 3.3 – Укреплен потенциал в области снижения рисков стран, общин и учреждений

191. С целью содействия переходу от ликвидации последствий стихийных бедствий к управлению рисками, ВПП оказывает помощь правительствам в наращивании потенциала в области управления рисками бедствий путем включения таких инструментов, как страхование на основе индекса погодных условий, в системы контроля рисков и социальной защиты, а также путем оказания помощи в создании систем, сочетающих средства раннего предупреждения, планирования в условиях чрезвычайных ситуаций и инструменты финансирования и распределения рисков.
192. Несмотря на хорошие в целом итоговые показатели вклада ВПП в снижение рисков на общинном, страновом и учрежденческом уровнях, отчетность по итоговым показателям носила ограниченный характер. Страновые отделения испытывали трудности в использовании методики мониторинга итоговых показателей деятельности ВПП по наращиванию потенциала (см. раздел, посвященный результату 2.4).

Таблица 13. Результат 3.3 – Укреплен потенциал в области снижения рисков стран, общин и учреждений

Итоговые показатели по результатам	Профильные проекты	Проекты с достаточной отчетностью для оценки прогресса		Оценка показателей работы	Основные достижения
3.3.1 Индекс национального потенциала (ИНП):					
– общий	5	3	60%		<ul style="list-style-type: none"> По 2 из 3 проектов, представляющих отчетность по общему ИНП, были достигнуты цели/показатели 2015 года По 1 проекту, представляющему отчетность по ИНП в отношении программ продовольственной безопасности, зафиксированы улучшения по таким областям, как политика и законодательство, а также подотчетность и эффективность учреждений Методика оценки устойчивости к бедствиям или результатов в области питания на основе ИНП еще не разработана; ВПП изучает оптимальные пути сбора данных о прогрессе в деле наращивания потенциала в этой тематической области Ни один из проектов не представил отчетность по ИНП в области школьного питания
– программы в области продовольственной безопасности	8	1	13%		
– устойчивость к бедствиям	–	–	–	Не применимо	
– школьное питание	1	0	0%		
3.3.2 Доля целевых общин, получивших поддержку со стороны ВПП, по которым имеются доказательства укрепления потенциала контроля климатических потрясений и рисков	19	4	21%		<ul style="list-style-type: none"> 4 представляющие отчетность проекта внесли вклад в укрепление общинного потенциала устойчивости к бедствиям, превысив показатели/цели 2015 года

Итог F – Укреплены национальные системы мониторинга тенденций в области продовольственной безопасности и питания

Итоговый показатель	План	Фактически	% выполнения
Количество сотрудников профильных государственных учреждений, прошедших обучение в области сбора и анализа данных по вопросам рациона питания и продовольственной безопасности	2 070	2 007	97%
Количество докладов по итогам мониторинга/изучения продовольственной безопасности и рациона питания, подготовленных при поддержке ВПП	60	34	57%

Итог G – Создан кадровый потенциал в области снижения рисков бедствий и потрясений			
Итоговый показатель	План	Фактически	% выполнения
Количество бенефициаров программы "Продовольствие в обмен на обучение"	290 000	125 000	43%
Итог J – Оказана поддержка национальным системам социальной защиты в целях обеспечения продовольственной безопасности, рациона питания, образования, общинных ресурсов, а также внесен общий вклад в укрепление устойчивости к бедствиям			
Итоговый показатель	План	Фактически	% выполнения
Сотрудники структур правительств и/или организаций-партнеров, получившие техническую помощь и подготовку (системы раннего оповещения, планирование в условиях чрезвычайных ситуаций, мониторинг в области продовольственной безопасности, разработка и осуществление программ, выработка политики)	23 963	23 533	98%
Итог M – Введены в действие национальные политические и/или нормативно-правовые системы в области рациона питания, школьного питания, систем социальной защиты			
Итоговый показатель	План	Фактически	% выполнения
Количество национальных программ, разработанных при поддержке ВПП (рацион питания, школьное питание, системы социальной защиты)	9	8	89%
Количество национальных стратегий в области систем социальной защиты, учитывающих проблемы в области питания	Недостаточно данных		



Финансовые средства			
Исходный показатель	План	Фактически	Выполнено
Объем фактических расходов на покрытие прогнозируемых оперативных потребностей (млн. долл. США)	34	11	32%

Стратегическая цель 4. Сокращение масштабов недоедания и разрушение круга голода, переходящего из поколения в поколение				
Доля расходов, распределенных продуктов питания, продовольственных пайков и числа бенефициаров в 2015 году в рамках Стратегической цели 4				
Расходы	Объем распределенных продуктов питания	Предоставление денежных средств	Количество продовольственных пайков	Количество бенефициаров
0,32 млрд. долл. США (8%)	0,24 млн. тонн (8%)	6 млн. долл. США (1%)	0,9 млрд. единиц (7%)	14,7 млн. чел. (18%)

193. Стратегическая цель 4 направлена на решение проблемы хронического недоедания и на разрушение круга голода, переходящего из поколения в поколение, в странах с высоким уровнем распространенности истощения, задержки роста и дефицита питательных микроэлементов. ВПП использует свое присутствие на местах и работает в рамках многосторонних проектов с целью укрепления местного, национального и регионального потенциала по разработке политики и программ, связанных с рационом питания.
194. В 2015 году прямую помощь в рамках Стратегической цели 4 получили 18 процентов бенефициаров ВПП. Расходы на достижение данной цели составляли 8 процентов всех расходов по программам, однако они покрывали лишь 32 процента запланированных потребностей, вследствие дефицита финансирования.

195. ВПП помогла сократить масштабы недоедания и способствовала расширению доступа к образованию, однако, вследствие ограниченности ресурсов, результаты по наращиванию местного и национального потенциала в области осуществления программ продовольственной помощи были неубедительными.

Результат 4.1 – Снижение показателей недоедания, включая дефицит питательных микроэлементов, среди детей в возрасте 6–59 месяцев, беременных и кормящих женщин и детей школьного возраста

196. В районах, в которых показатели недоедания являются высокими, ВПП вносит свой вклад в осуществление программ профилактики задержки роста, истощения и дефицита питательных микроэлементов, а также лечения острого недоедания среди уязвимых групп населения. ВПП оказывает прямую продовольственную помощь бенефициарам и поддерживает правительства в разработке и расширении программ улучшения рациона питания, с особым акцентом на первых 1 000 днях жизни в целях предотвращения необратимого психического и физического ущерба.
197. Что касается проектов в области питания в рамках Стратегической цели 4, партнерами-исполнителями ВПП чаще являются правительства принимающих стран или национальные неправительственные организации (НПО), а не международные организации. В ряде случаев это приводит к снижению эффективности и действенности программ в краткосрочной перспективе, однако способствует наращиванию национального потенциала и придает более устойчивый характер мероприятиям в области питания в долгосрочной перспективе.
198. Несмотря на проблемы в области мониторинга и отчетности, имеющиеся данные говорят о том, что реализуемые при поддержке ВПП программы по лечению и предотвращению недоедания оказались в целом эффективными. ВПП работает над усовершенствованием своих руководящих принципов, с тем чтобы обеспечить точность и полноту отчетности в отношении показателей охвата, участия и минимального приемлемого рациона питания⁴⁴, которые были введены в 2014 году. Также проводится работа по извлечению уроков из опыта некоторых стран (например, Гватемалы, Малави и Пакистана), в которых наметились признаки успеха в реализации долгосрочных профилактических программ.

Таблица 14. Результат 4.1 – Снижение показателей недоедания, включая дефицит питательных микроэлементов, среди детей в возрасте 6–59 месяцев, беременных и кормящих женщин и детей школьного возраста

Итоговые показатели по результатам	Профильные проекты	Проекты с достаточной отчетностью для оценки прогресса		Оценка показателей работы	Основные достижения
4.1.1 Лечение УОН:					
– показатель несоблюдения медицинских предписаний	25	19	76%		<ul style="list-style-type: none"> 2,7 млн. страдающих от острого недоедания детей, беременных и кормящих женщин и пациентов АРТ получили специальные высокопитательные продукты В среднем по проектам, представляющим отчетность, восстановлен пищевой статус 77% бенефициаров, менее 1% умерли, 9% не соответствуют критериям прекращения лечения и 13% отказались от лечения
– показатель смертности	25	19	76%		
– показатель отсутствия реакции на лечение	25	19	76%		
– показатель выздоровления	27	19	70%		

⁴⁴ Минимально приемлемый рацион – это важнейший показатель, который используется международным сообществом по вопросам питания, и хороший вспомогательный показатель положения в области питания детей. ВПП приняла данный высокий стандарт в 2014 году, с целью обеспечения надлежащего мониторинга программ, которые вносят вклад в сокращение масштабов хронического недоедания в долгосрочной перспективе. Однако на этом составном показателе сказывается действие ряда факторов, поэтому для получения четких и поддающихся измерению результатов требуются долгосрочные меры и интенсивные мероприятия по сбору данных. ВПП будет продолжать работу по документальному учету прогресса, наряду с созданием фактологической базы за более длительный период, для обоснования четких выводов на основе итоговых данных о минимальном приемлемом рационе.

Таблица 14. Результат 4.1 – Снижение показателей недоедания, включая дефицит питательных микроэлементов, среди детей в возрасте 6–59 месяцев, беременных и кормящих женщин и детей школьного возраста

Итоговые показатели по результатам	Профильные проекты	Проекты с достаточной отчетностью для оценки прогресса		Оценка показателей работы	Основные достижения
4.1.2 Доля целевой группы населения, которая приняла участие в достаточном количестве распределительных мероприятий	20	8	40%		<ul style="list-style-type: none"> Более 475 тыс. детей получили высокопитательные продукты для профилактики недоедания и задержки роста В этих 8 представляющих отчетность проектах в среднем 73% бенефициаров приняли участие более чем в двух третях распределительных мероприятий; общеорганизационный целевой показатель составлял 66%
4.1.3 Доля соответствующей критериям группы населения, участвовавшей в программе (охват)	45	26	58%		<ul style="list-style-type: none"> По 26 представляющим отчетность проектам в среднем 63% целевых бенефициаров приняли участие в мероприятиях ВПП, связанных с рационом питания
4.1.4 Доля детей, потребляющих минимально приемлемый рацион	31	13	42%		<ul style="list-style-type: none"> По 13 представляющим отчетность проектам в среднем лишь 29% детей имели минимальный уровень разнообразия рациона питания и частоты приема пищи; общеорганизационный целевой показатель составлял 70%
4.1.5 Показатель потребления продовольствия	7	4	57%		<ul style="list-style-type: none"> По 4 представляющим отчетность проектам по улучшению разнообразия рациона питания достигнуты не менее 90% целей/показателей 2015 года
4.1.6 Среднее количество школьных дней в месяц, когда предоставлялись комплексные обогащенные продукты питания или продукты питания из не менее четырех продовольственных групп	16	8	50%		<ul style="list-style-type: none"> По 5 из 8 проектов, представляющих отчетность о развитии потенциала в области школьного питания, достигнуты 90% целей/показателей 2015 года



Итог А – Питание: продовольствие, высокопитательные продукты, непродовольственные товары и денежные пособия распределялись в достаточном количестве, надлежащего качества и своевременно

Итоговый показатель	План	Фактически	Выполнено
Количество женщин, мужчин, мальчиков и девочек, получающих продовольственную помощь (млн. чел.)	3,6	3,2	89%
Количество распределенных продуктов питания (тыс. т)	214	67	31%
Стоимость денежных средств, выданных бенефициарам (млн. долл. США).	10,5	3,4	32%
Число учреждений, получивших помощь: медицинские центры	21 575	13 616	63%

Итог К – Эффективно проведенные просветительские и консультативные мероприятия по специализированным высокопитательным продуктам и практике кормления новорожденных и малолетних детей			
Итоговый показатель	План	Фактически	Выполнено
Доля женщин, охваченных просветительскими мероприятиями по вопросам питания, проведенными при поддержке ВПП, по сравнению с плановой долей	100	89	89%
Доля мужчин, охваченных просветительскими мероприятиями по вопросам питания, проведенными при поддержке ВПП, по сравнению с плановой долей	100	62	62%
Доля женщин, получивших консультации по вопросам питания, проведенные при поддержке ВПП, по сравнению с плановой долей	100	78	78%
Доля мужчин, получивших консультации по вопросам питания, проведенные при поддержке ВПП, по сравнению с плановой долей	100	68	68%
Доля целевых наставников (мужчин и женщин), получивших три ключевых сообщения, которые были переданы в рамках просветительских и консультативных мероприятий при поддержке ВПП	100	115	115%

Финансовые средства			
Исходный показатель	План	Фактически	Выполнено
Объем фактических расходов на покрытие прогнозируемых оперативных потребностей (млн. долл. США)	326	82	25%

Результат 4.2 – Расширение справедливого доступа к образованию и использования образования

199. ВПП стремится расширить справедливый доступ к образованию путем оказания поддержки правительствам в реализации программ школьного питания для хронически недоедающих групп населения.
200. В 2015 году ВПП оказала помощь 11,5 млн. детей, обеспечив их школьным питанием в рамках Стратегической цели 4; эти программы были сравнительно хорошо обеспечены ресурсами, при этом расходы на них покрыли 53 процента потребностей. Организация школьного питания содействовала улучшению показателей отношения числа выпускников к числу поступивших в школу в большинстве стран-получателей помощи. Несмотря на рост показателей охвата школьным образованием в школах, получающих помощь со стороны ВПП, они нередко в целом ниже целевого общеорганизационного показателя и, хотя программы школьного питания действуют в течение нескольких лет во многих странах, возможности для повышения эффективности в области охвата школьным образованием весьма невелики. В данных условиях программы должны стимулировать дальнейшую посещаемость школ и поддерживать достигнутые результаты, по мере принятия правительствами на себя ответственности за выполнение функций контроля над такими программами социальной защиты.

Таблица 15. Результат 4.2 – Расширение справедливого доступа к образованию и использования образования

Итоговые показатели по результатам	Профильные проекты	Проекты с достаточной отчетностью для оценки прогресса		Оценка показателей работы	Основные достижения
4.2.1 Показатель охвата школьным образованием для мальчиков и девочек в школах, получающих помощь со стороны ВПП	47	41	87%		<ul style="list-style-type: none"> По 28 из 41 представляющих отчетность проекта зафиксирован рост охвата образованием детей в школах, получающих помощь ВПП, однако прогресс в целом был умеренным
4.2.2 Показатель отношения числа выпускников к числу поступивших в школу для мальчиков и девочек в школах, получающих помощь ВПП	37	28	76%		<ul style="list-style-type: none"> По 27 из 28 представляющих отчетность проектов увеличился показатель отношения числа выпускников к числу поступивших в школах, получающих помощь ВПП, т.е. достигнуты 90% или более целей/показателей 2015 года

Итог А – Школьное питание: продовольствие, высокопитательные продукты, непродовольственные товары и денежные пособия распределялись в достаточном количестве, надлежащего качества и своевременно

Итоговый показатель	План	Фактически	Выполнено
Количество женщин, мужчин, мальчиков и девочек, получающих продовольственную помощь (млн. чел.)	4,7	11,5	245%
Количество распределенных продуктов питания (тыс. т)	280	174	62%
Стоимость денежных средств, выданных бенефициарам (млн. долл. США).	17,8	2,4	13%
Число учреждений, получивших помощь: школы	55 405	48 513	88%

Финансовые средства			
Исходный показатель	План	Фактически	Выполнено
Объем фактических расходов на покрытие прогнозируемых оперативных потребностей (млн. долл. США)	409	215	53%

Результат 4.3 – Повысилась ответственность и укрепился потенциал в области снижения масштабов недоедания и расширения доступа к образованию на региональном, национальном и общинном уровнях

- Наращивание потенциала правительств в области разработки, управления и расширения масштабов программ улучшения рациона питания, школьного питания и социальной защиты играет центральную роль в снижении уязвимости и достижении долгосрочной устойчивости к бедствиям.
- Как отмечалось в разделе, посвященном результату 4.2, использование ИНП в рамках ВВП для оценки изменений в наращивании потенциала на итоговом уровне сопряжено с методологическими трудностями, касающимися мониторинга и отчетности в отношении всех Стратегических целей.
- На итоговом уровне, ВПП удалось достичь результатов в подготовке партнеров, представляющих государственные органы, по вопросам сбора и анализа данных в области продовольственной безопасности и питания, а также в оказании поддержки разработке национальных программ социальной защиты. Вместе с тем, постоянная нехватка денежных средств отрицательно сказалась на деятельности по наращиванию потенциала правительств в области управления и расширения масштабов программ, в частности, расходы покрывали лишь 12 процентов потребностей, что является самым крупным показателем дефицита финансовых ресурсов среди всех результатов.

Таблица 16. Результат 4.3 – Повысилась ответственность и укрепился потенциал в области снижения масштабов недоедания и расширения доступа к образованию на региональном, национальном и общинном уровнях

Итоговые показатели по результатам	Профильные проекты	Проекты с достаточной отчетностью для оценки прогресса		Оценка показателей работы	Основные достижения
4.3.1 Индекс национального потенциала (ИНП):					
– программы в области продовольственной безопасности	3	0	0%		<ul style="list-style-type: none"> 2 проекта, представляющих отчетность по общему ИНП, способствовали укреплению национальных программ продовольственной безопасности, достигнув целевых показателей 2015 года Методика оценки положения дел в области питания на основе ИНП еще не разработана; ВПП изучает оптимальные пути сбора данных о прогрессе в деле наращивания потенциала в этой тематической области По 9 из 13 проектов, представивших отчетность о развитии потенциала в области школьного питания, достигнуты не менее 90% целей/показателей 2015 года; еще по 3 достигнут умеренный прогресс
– общий	3	2	67%		
– рацион питания	—	—	—	Не применимо	
– школьное питание	28	13	46%		



Итог Е – Проведены консультации по вопросам политики и предоставлена техническая поддержка для улучшения управления цепочками снабжения продуктами питания, продовольственной помощи, рациона питания и укрепления систем продовольственной безопасности, включая информационные системы продовольственной безопасности

Итоговый показатель	План	Фактически	Выполнено
Количество национальных мероприятий по сбору/оценке данных, в которые при содействии со стороны ВПП были включены вопросы продовольственной безопасности и питания			Недостаточно данных
Количество проведенных мероприятий по технической поддержке в области мониторинга продовольственной безопасности и продовольственной помощи			Недостаточно данных

Итог F – Усилены национальные системы для осуществления мониторинга тенденций в области продовольственной безопасности и питания

Итоговый показатель	План	Фактически	Выполнено
Количество сотрудников профильных государственных учреждений, прошедших обучение в области сбора и анализа данных по вопросам рациона питания и продовольственной безопасности	162	154	95%
Количество докладов по итогам мониторинга/изучения продовольственной безопасности и рациона питания, подготовленных при поддержке ВПП	70	69	99%

Итог L – Проведены консультации по вопросам политики и предоставлена техническая поддержка для улучшения контроля продовольственной безопасности, рациона питания и организации школьного питания

Итоговый показатель	План	Фактически	Выполнено
Количество государственных служащих, прошедших учебные курсы ВПП в области разработки и осуществления программ улучшения рациона питания и в других областях, связанных с питанием (технические/стратегические/управленческие аспекты)	9 042	6 640	73%

Итог М – Введены в действие национальные политические и/или нормативно-правовые системы в области рациона питания, школьного питания, систем социальной защиты			
Итоговый показатель	План	Фактически	% выполнения
Количество национальных программ, разработанных при поддержке ВПП (рацион питания, школьное питание, системы социальной защиты)	300	296	99%
Количество национальных стратегий в области систем социальной защиты, учитывающих проблемы в области питания	Недостаточно данных		



Финансовые средства			
Исходный показатель	План	Фактически	Выполнено
Объем фактических расходов на покрытие прогнозируемых оперативных потребностей (млн. долл. США)	111	13	12%

Результаты в комплексных областях

204. Данный раздел посвящен трем комплексным областям, определенным в Матрице стратегических результатов ВПП на 2014–2017 годы, а именно, гендерным аспектам, защите пострадавших групп населения и подотчетности перед ними и партнерами. Достижение промежуточных и конечных результатов деятельности ВПП зависит от учета этих элементов при планировании, разработке, осуществлении и мониторинге проектов. Мониторинг достижений в комплексных областях проводится ВПП уже второй год подряд. Последующий анализ содержит сравнительные характеристики и описание тенденций, там, где это возможно.

Гендерные аспекты

205. Результаты в области повышения гендерного равенства и расширения прав и возможностей охватывают: i) принятие решений в домохозяйствах в отношении использования денежных пособий или продуктов питания; ii) гендерный баланс среди руководителей комитетов по управлению проектами; и iii) равные возможности для изучения механизмов распределения помощи (см. таблицу 17).

Таблица 17. Результаты в комплексных областях: Улучшение показателей гендерного равенства и расширения прав и возможностей

Показатель эффективности	Профильные проекты	Проекты, дающие в отчетности данные о показателях	Доля проектов, в которых достигнуты целевые показатели
Доля домашних хозяйств, в которых:			
– женщины принимают решения относительно использования денежных пособий или продуктов питания в домохозяйстве	121	107	81%
– мужчины принимают решения	120	103	62%
– женщины и мужчины принимают такие решения совместно	138	120	47%
Доля женщин-бенефициаров на руководящих должностях в комитетах по управлению проектами	143	124	70%
Доля женщин-членов комитетов по управлению проектами, прошедших обучение по механизмам распределения	134	116	72%

206. Одна из целей Гендерной политики ВПП заключается в том, чтобы расширить права женщин и девочек в принятии решений по вопросам продовольственной безопасности и питания в домохозяйствах, общинах и обществе. Эта цель важна, поскольку во многих странах, в которых ВПП осуществляет свою деятельность, женщины находятся в неблагоприятных социальных и экономических условиях⁴⁵. В сравнении с 2014 годом, география проектов ВПП, содействующих повышению роли женщин в принятии решений по использованию ресурсов, расширилась до 55 стран, при этом доля проектов, достигших целей в отношении данного показателя, составила 81 процент.
207. Показатель участия женщин в принятии решений следует толковать параллельно с показателями участия мужчин в принятии решений и совместного принятия решений женщинами и мужчинами. По сравнению с 2014 годом, более чем в два раза увеличилось количество проектов, представляющих данные о совместном принятии решений в домохозяйствах, что является положительным шагом на пути к достижению целей Гендерной политики, в частности, цели II по обеспечению равноправного участия и цели III в отношении принятия решений женщинами и девочками. В отчетности по ряду проектов отмечалось, что в рамках информационно-разъяснительной работы и кампаний большое внимание уделялось совместному принятию решений в домохозяйствах.
208. Анализ 20 крупнейших проектов ВПП, на долю которых приходится более двух третей всех ресурсов, показал, что мужчины принимают больше решений в случаях предоставления денежной помощи, а более высокие показатели достижения целей в отношении участия женщин в принятии решений характерны для проектов, направленных в основном на предоставление продовольственной помощи.
209. К запланированным результатам ВПП по улучшению показателей гендерного равенства и расширения прав и возможностей также относится обеспечение гендерного баланса среди руководителей комитетов по вопросам управления проектами и равных возможностей для обучения по механизмам распределения. В 2015 году значительно большее число проектов сообщили об участии женщин в работе комитетов по вопросам управления проектами и обучении по механизмам распределения, что подтверждает тенденции, наблюдавшиеся в 2014 году. Хотя целевые показатели достигнуты по более чем 70 процентам представляющих отчетность проектов, в некоторых случаях (например, при проведении гуманитарных операций на Ближнем Востоке и Африканском Роге) необходимо усилить работу по поощрению участия женщин в видах деятельности, связанных с руководством, и укрепить программы подготовки, реализуемые партнерскими организациями.

Защита пострадавших групп населения и подотчетность перед ними

210. В рамках всех своих программ ВПП проводит работу по обеспечению распределения и использованию продовольственной помощи в условиях безопасности, подотчетности и уважения достоинства. В 2015 году в рамках проектов ВПП второй год подряд проводился мониторинг и представлялась отчетность в отношении данных по защите пострадавших групп населения и подотчетности перед ними. По обеим областям зафиксировано увеличение количества проектов, представляющих данные о результатах своей работы по достижению показателя безопасности (45 процентов) и информированию населения о программах (60 процентов). В таблице 18 представлены достигнутые результаты, в разбивке по признаку пола.

⁴⁵ <http://progress.unwomen.org/en/2015/>

Таблица 18. Результаты в комплексных областях: помощь ВПП доставлялась и использовалась в условиях безопасности, подотчетности и уважения достоинства бенефициаров

Показатель эффективности	Профильные проекты	Проекты, дающие в отчетности данные о показателях	Доля проектов, в которых достигнуты целевые показатели
Доля получивших помощь людей, которые не столкнулись с проблемами безопасности в местах осуществления программ ВПП или по пути следования в такие места и обратно:	101	94	97%
– женщины	115	97	96%
– мужчины	112	99	96%
Доля получивших помощь людей, которые были информированы о том, кто участвует в программе, какие люди получают помощь и куда они могут обратиться с жалобами:	104	93	67%
– женщины	123	106	65%
– мужчины	120	107	67%

211. Достижение целей в отношении показателя безопасности осталось на очень высоком уровне – 97 процентов проектов, представивших отчетность. Однако, что касается проектов, реализуемых в затронутых конфликтом странах, таких как Афганистан, Йемен, Сирийская Арабская Республика, Сомали и Южный Судан, было отмечено, что результаты, касающиеся подверженности рискам в области безопасности, могут быть неточными, вследствие деликатного характера обсуждаемых вопросов безопасности. К опасениям по поводу защиты, которые часто замалчиваются, относятся насилие по признаку пола, хищения и принуждение, трудности в плане доступа, связанные с блок-постами и контрольно-пропускными пунктами, установленными вооруженными группами, и авиаудары.
212. Центральное место в деятельности ВПП занимают меры по сокращению степени подверженности рискам в области защиты, такие как обеспечение безопасного доступа, за счет увеличения числа распределительных пунктов и их размещения вблизи мест проживания людей, сокращения времени проезда к ним и снижения степени подверженности рискам; сведение к минимуму возможности давки и времени ожидания на распределительных пунктах; информирование общин о критериях определения целевых групп и причитающихся им пособиях с целью снижения напряженности; и создание механизмов подачи жалоб и обратной связи с целью урегулирования проблем, поднимаемых бенефициарами.
213. Целевые показатели по предоставлению информации бенефициарам были достигнуты по 66 процентам представивших отчетность проектов, что несколько меньше, чем в 2014 году. Это снижение может объясняться значительным ростом числа сообщений по этому показателю. Некоторые страновые отделения отметили наличие проблем, связанных с трудными для понимания формулировками вопросов обследования. Кроме того, данный показатель касается выводов по таким трем областям, как критерии определения целевых групп, пособия и места подачи жалоб; соответственно, низкая эффективность хотя бы в одной из этих областей сказывается на результатах.
214. В 2015 году ВПП прилагала согласованные усилия по улучшению положения с представлением информации, посредством создания механизмов подачи жалоб и обратной связи, активизации информационно-разъяснительной работы, за счет привлечения партнерских организаций и повышения уровня взаимодействия с общинными сетями по распространению информации.

Взаимодействие с партнерами

215. Показатели деятельности ВПП в этой комплексной области отражают связь между эффективными партнерскими отношениями и достижением Стратегических целей ВПП. В 2015 году количество проектов, представивших отчетность во всем трем показателям в отношении партнерских связей, увеличилось на более чем 40 процентов, по сравнению с предыдущим годом. Этот рост предполагает более последовательную работу по мониторингу и отчетности в отношении результатов, достигнутых партнерскими организациями, на уровне страновых отделений (см. таблицу 19).

Таблица 19. Результаты в комплексных областях: осуществлялась координация мероприятий по продовольственной помощи и формировались и поддерживались партнерские отношения

Показатель эффективности	Профильные проекты	Проекты, дающие в отчетности данные о показателях	Доля проектов, в которых достигнуты целевые показатели
Доля мероприятий по проектам, осуществляемым с привлечением дополнительных партнеров	184	160	93%
Количество партнерских организаций, предоставляющих дополнительные ресурсы и услуги	187	158	77%
Сумма дополнительных средств, предоставленных партнерами для проектов	121	85	67%

216. Результаты отчетливо демонстрируют подход ВПП к привлечению дополнительных партнеров, позволяющий эффективно использовать все имеющиеся ресурсы с целью оказания более действенной помощи общинам и населению. Более 90 процентов проектных мероприятий проводились при участии дополнительных партнеров, более трех четвертей из которых предоставляли материалы и услуги.

217. Две трети проектов получили от партнеров дополнительные ресурсы в запланированном объеме. В некоторых странах (например, на Филиппинах) ВПП сохранила связи с партнерскими организациями, с которыми она сотрудничала в 2014 году, в том числе с государственными органами, оказывающими поддержку в виде финансовых и других ресурсов. Дополнительные средства, полученные от НПО, гражданского общества, частного сектора и других партнеров, помогли улучшить результаты проектов в целом.

Результаты деятельности по проектам, финансируемым целевыми фондами

218. Традиционно в годовых отчетах о деятельности основное внимание уделялось результатам по проектам, финансируемым на многосторонней основе. Вместе с тем, ВПП также получает взносы из местных источников для финансирования мероприятий, проводимых вне рамок регулярных операций ВПП. Они могут включать целевые мероприятия для различных бенефициаров, а также оказание технической помощи в области, в которой у ВПП есть относительное преимущество. Целевые фонды могут учреждаться на любом уровне организации при участии государственного органа, другого учреждения Организации Объединенных Наций, НПО, неправительственной организации или частной структуры. Они могут быть в форме проекта целевого фонда или операционного гранта⁴⁶.

219. В данном отчете представлен общий обзор результатов деятельности крупнейших проектов целевых фондов ВПП, реализуемых на страновом и региональном уровнях, с тем чтобы создать более полную картину достижений ВПП во всем мире.

⁴⁶ В случае операционного гранта средства, полученные от одного или нескольких доноров, выделяются для нескольких областей деятельности ВПП, обычно для программ по укреплению институционального потенциала.

Общий обзор

220. Операции по линии целевых фондов, о которых идет речь в данном разделе, проводились в 13 странах⁴⁷, расположенных в трех регионах⁴⁸, в течение 2015 года. В трех из этих стран – Доминиканской Республике, Индии и Намибии – ВПП в настоящее время реализует только проекты целевых фондов. На диаграмме 12 показан географический и программный охват анализируемых операций.

Диаграмма 12. Крупнейшие проекты целевых фондов ВПП в 2015 году



221. ВПП оказывала поддержку реализации программ национальными и местными властями в виде прямой продовольственной помощи, учебных занятий и мероприятий по укреплению национального законодательства и политики в сферах компетентности ВПП. Программы охватывали такие области, как школьное питание, рацион питания и продовольственная безопасность, обеспечение готовности к чрезвычайным ситуациям и реагирование на них, сокращение опасности бедствий и повышение устойчивости к бедствиям.
222. По линии проектов целевых фондов, ВПП оказала продовольственную помощь 1,6 млн. прямых бенефициаров. В рамках гондурасской программы школьного питания, было охвачено 1,2 млн. человек, в то же время в Доминиканской Республике, Колумбии, Лесото, Многонациональном Государстве Боливия и Сальвадоре была предоставлена помощь для примерно 1 млн. человек, включая студентов, беременных и кормящих женщин и детей.
223. В Индии предоставляемая по линии ВПП поддержка усилий местных органов власти штата Одиша по повышению эффективности целевой системы общественного распределения (ЦСОП), за счет использования адаптируемых биометрических решений, как ожидается, благотворно скажется на жизни 30 млн. человек. Внедрение аналогичного подхода в штате Керала, как ожидается, благотворно скажется на жизни еще 35 млн. бенефициаров. В Перу ВПП внесла вклад в разработку национальной программы школьного питания, которая реализуется через посредство Программы развития Организации Объединенных Наций (ПРООН) и охватывает 3,6 млн. учащихся более

⁴⁷ Гватемала, Гондурас, Доминиканская Республика, Индия, Колумбия, Лесото, Многонациональное Государство Боливия, Намибия, Никарагуа, Парагвай, Перу, Сальвадор и Эквадор.

⁴⁸ Латинская Америка и Карибский бассейн, южная часть Африки, Азия, Океания и Тихоокеанский регион.

60 тыс. школ. Данные случаи являются примерами "бенефициаров изменившихся стратегий и практики" ВПП⁴⁹.

Основные результаты деятельности

224. Независимо от видов деятельности и форм взаимодействия с правительством принимающей страны, ВПП в целом привержена делу успешного укрепления национального потенциала. Проекты, финансируемые целевыми фондами, призваны содействовать достижению результатов, в соответствии с целями национального развития и Стратегического плана ВПП. Приведенные ниже примеры представляют собой обзор результатов, достигнутых в рамках мероприятий, в том числе по школьному питанию, рациону питания, устойчивости к бедствиям и готовности к чрезвычайным ситуациям и реагированию на них, которые в совокупности содействовали повышению эффективности национальных программ социальной защиты.
225. *Школьное питание.* В 2015 году правительство Лесото взяло на себя полную финансовую ответственность за национальную программу школьного питания, реализуемую в партнерстве с ВПП. В Гондурасе ВПП и правительство охватили более 16 тыс. школ и апробировали модели обогащения рациона школьного питания свежими продуктами, такими как яйца, овощи и фрукты, которые закупались у мелких фермеров при поддержке местных органов власти. ВПП оказала поддержку Министерству образования Намибии в разработке проекта по диверсификации сырьевых товаров, через посредство которого осуществляются поставки обогащенного молока и высококалорийные бисквиты с целью обогащения рациона школьного питания питательными микроэлементами. ВПП также помогла перуанским властям улучшить рацион школьного питания. В рамках всех этих проектов, в течение года повысились показатели зачисления в школы и их посещения. В Индии в 2015 году завершился проект по обогащению риса железом, который осуществлялся при поддержке ВПП, в рамках национальной программы школьных завтраков, и содействовал значительному сокращению масштабов распространения анемии, вызванной дефицитом железа, среди детей школьного возраста.
226. *Рацион питания.* ВПП обеспечила наращивание потенциала в Сальвадоре по улучшению положения с питанием большинства уязвимых групп населения. В течение 2015 года охват данного проекта, центральное место в котором отводилось проведению высокоэффективных мероприятий в области питания и использованию механизма ваучеров, увязанного с наличием специализированных высокопитательных продуктов в супермаркетах, как для бенефициаров, так и других слоев населения, расширился с 7 до 35 муниципалитетов. Данные мониторинга указывают на то, что три четверти получавших помощь детей потребляли минимальный приемлемый рацион, что значительно выше исходного показателя. В Перу ВПП и правительство сократили масштаб распространения анемии более чем на 20 процентных пунктов среди детей в возрасте до пяти лет. Проект позволил расширить доступ к продуктам питания с богатым содержанием железа и содействовал привитию навыков здорового питания и гигиены. В 2015 году просветительскими мероприятиями по вопросам питания было охвачено в два раза больше людей, по сравнению с предыдущим годом. Охват просветительскими мероприятиями по вопросам питания также расширился в Доминиканской Республике, где была организована подготовка для 2 000 руководителей общин, и свыше 40 тыс. детей и лиц пожилого возраста получили продукты с высокой пищевой ценностью местного производства. В Колумбии по линии ВПП было охвачено 60 тыс. детей посредством программ по распространению порошков, содержащих питательные микроэлементы, и комплексных обогащенных продуктов питания.
227. *Устойчивость к бедствиям.* В Многонациональном Государстве Боливия центральное место в программе ВПП по предоставлению наличных средств, на определенных условиях, отводилось созданию активов, начиная с объектов инфраструктуры по борьбе с

⁴⁹ Согласно документу WFP/EB.2/2014/5-A/1 (План управления на 2015–2017 годы, диаграмма III.1 "Типы бенефициаров").

эрозией и заканчивая планами по разбивке общинных садов и лесовосстановлению. Активы создавались при технической и финансовой поддержке муниципалитетов-участников при согласовании с национальными и местными координационными механизмами, учрежденными министерством сельского развития. С целью повышения устойчивости к бедствиям, данная поддержка должна оказываться, наряду с проведением других мероприятий (например, по вопросам питания), с тем чтобы повысить потенциал общин по преодолению потрясений.

228. *Обеспечение готовности к чрезвычайным ситуациям и реагирования на них.* Государственные учреждения Намибии, в партнерстве с ВПП, провели анализ уязвимости и два мониторинговых исследования по вопросам рациона питания и продовольственной безопасности. ВПП внедрила новые мобильные технологии сбора данных, позволившие облегчить задачу правительства по сбору данных и их оперативному распространению. В девяти странах Латинской Америки ВПП содействовала проведению семинаров по вопросам обеспечения готовности к чрезвычайным бедствиям и реагированию на них, касающимся рациона питания и продовольственной безопасности. В целях улучшения координации накануне и после чрезвычайных ситуаций, в семинарах участвовали как представители государственных органов, так и негосударственные субъекты.
229. *Системы социальной защиты.* В 2015 году ВПП подписала меморандум о взаимопонимании с правительством Индии, с целью оказания поддержки национальным властям в обеспечении доступа к безопасной, питательной и достаточной пище и сокращении масштабов недоедания, в соответствии с международно согласованными целевыми показателями. ВПП оказывает поддержку трем основным национальным системам социальной защиты, основу которых составляет обеспечение продовольствием, а именно: ЦСОП, охватывающая 800 млн. человек уязвимого населения; крупнейшую в мире программу в области школьного питания – программу школьных завтраков, охватывающую примерно 120 млн. детей; и комплексную программу детского развития (КПДР), ориентированную на уязвимые группы женщин и детей. В 2015 году в штате Одиша был проведен успешный эксперимент по внедрению основанного на биометрической технологии решения по регистрации бенефициаров и выпуску продовольственных карточек, с возможностями расширения масштаба, что, как ожидается, благоприятно скажется на жизни 30 млн. человек. Внедрение аналогичного подхода в штате Керала благоприятно скажется на жизни еще 35 млн. человек. Работа ВПП в Индии является образцовым примером продовольственной помощи, когда ВПП не занимается прямым распределением продовольствия, а оказывает помощь миллионам бенефициаров, посредством внесения своего ценного вклада в разработку национальных стратегий и систем.

Заключение

230. Посредством своих проектов целевых фондов, ВПП осуществляет широкий круг мероприятий, большинство из которых, как правило, направлены на укрепление потенциала правительств по оказанию социальных услуг более эффективным, координированным и согласованным способом. В некоторых случаях прямое распределение продовольствия или денежных средств дополняет национальные программы; в других случаях ВПП делает упор исключительно на передачу своих знаний местным субъектам. Целевые фонды являются четким признанием соответствующими правительствами относительного преимущества ВПП.
231. В 2015 году ВПП определила пути включения мер по управлению проектами целевых фондов в свою стандартную деятельность по разработке и осуществлению проектов, формированию их бюджета, а также реализации систем и процессов корпоративной отчетности. ВПП будет продолжать данную работу по интеграции в течение 2016 года.

ЧАСТЬ III – ОБЩЕОРГАНИЗАЦИОННАЯ ДЕЯТЕЛЬНОСТЬ, В РАЗБИВКЕ ПО ПАРАМЕТРАМ РЕЗУЛЬТАТОВ УПРАВЛЕНИЯ

Общий обзор

232. В части III представлены показатели деятельности, в разбивке по Параметрам результатов управления, установленным в Плате управления (на 2015–2017 годы). ПРУ сосредоточены на пяти приоритетных областях: люди, партнерства, программы, процессы и системы, подотчетность и финансирование, в целях обеспечения того, чтобы ВПП:
- ставила в центр своей деятельности интересы людей, вкладывая средства в профессиональный потенциал сотрудников и обучая их работе в рамках культуры приверженности делу, коммуникабельности и подотчетности;
 - являлась предпочтительным партнером для бенефициаров, общин, правительств, учреждений Организации Объединенных Наций, НПО и частного сектора;
 - предоставляла помощь бенефициарам эффективно и результативно, а также наращивала потенциал;
 - использовала эффективные системы, обеспечивающие оптимальные процедуры для разработки и осуществления проектов, обеспечения каналов поставок, обучения, обмена знаниями и внедрения инноваций; и
 - являлась прозрачной, обеспечивая максимальную отдачу от вложенных средств и подотчетность по всем своим ресурсам, и обеспечивалась финансированием в полном объеме.
233. Показатели, ожидаемые по каждому ПРУ, определяются по 20 результатам управления, которые составляют Матрицу результатов управления (МРУ) (см. диаграмму 13). С помощью МРУ измеряются и включаются в отчетность показатели по каждому результату управления, путем сопоставления основных показателей деятельности (ОПД) и связанных с ними целевых показателей на начало года с фактическими показателями на конец года. Показатели деятельности на основе всех использованных индикаторов показаны в приложении III-A. В случае отсутствия количественных данных по определенным основным показателям деятельности, информация о выполнении показателя представляется в качественном выражении.
234. В этом разделе Годового отчета используются такие же цветовые обозначения, как и в части II (см. приложение III-B).

Диаграмма 13. Матрица результатов управления на 2014–2017 годы



235. Показатели работы ВПП в 2015 году, указанные в ПРУ, и связанные с ними результаты управления и ОПД в целом были высокими (см. таблицу 20). Впервые ВПП может отчитаться о значительном прогрессе по всем пяти ПРУ. Это отражает положительные итоги Глобального опроса персонала (ГОП) 2015 года, данные которого легли в основу ПРУ "люди", поскольку по этому параметру в 2014 году было недостаточно данных; а также улучшение показателей в годовом исчислении по ПРУ "подотчетность и финансирование".
236. В действующей МРУ основное внимание уделяется пяти ключевым приоритетам организации, которые были определены в 2013 году. Учитывая прогресс, достигнутый в 2015 году, вопрос сохранения актуальности результатов и целевых показателей должен быть рассмотрен при разработке новой Матрицы общеорганизационных результатов (МОР).

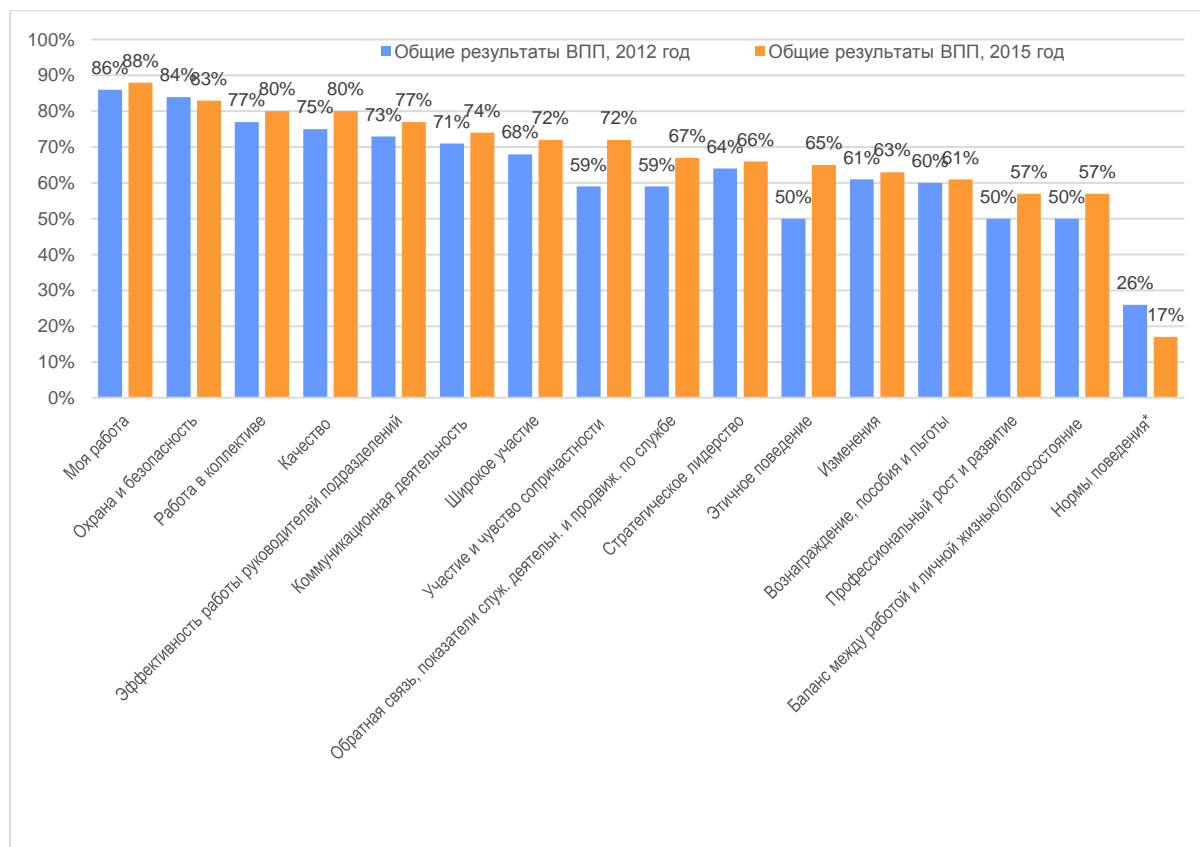
Таблица 20. Общие показатели деятельности, в разбивке по Параметрам результатов управления	Значительный прогресс
<i>Параметры результатов управления</i>	<i>Оценка деятельности</i>
1 – Люди	Значительный прогресс
2 – Партнерства	Значительный прогресс
3 – Процессы и системы	Значительный прогресс
4 – Программы	Значительный прогресс
5 – Подотчетность и финансирование	Значительный прогресс

Параметр 1 результатов управления – Люди

<i>Таблица 21. Общие показатели по параметру "Люди"</i>	Значительный прогресс
<i>Результаты управления</i>	<i>Оценка деятельности</i>
1.1. Квалификация: эффективное обучение и повышение квалификации персонала	■
1.2. Культура: заинтересованный кадровый состав, поддерживаемый способными руководителями, содействующими формированию культуры приверженности делу, коммуникабельности и подотчетности	■
1.3. Организация: надлежащее планирование кадрового состава	
1.4. Оценка кадрового потенциала: эффективный найм перспективных сотрудников и управление их служебной деятельностью	

237. Этот ПРУ отражает намерение ВПП поставить в центр своей деятельности интересы людей, при этом организация концентрирует усилия на развитии потенциала сотрудников, чтобы обеспечить улучшение предоставления помощи тем людям, которым оказывает услуги ВПП. Широкий спектр мер, необходимых для достижения этой цели, изложен в "Кадровой стратегии", одобренной Советом в ноябре 2014 года.
238. В апреле 2015 года ВПП провела Глобальный опрос персонала (ГОП) для получения углубленного представления о степени вовлеченности сотрудников в работу ВПП. Вопросы анкеты были составлены таким образом, чтобы выделить сильные стороны и определить, какие области требуют более пристального внимания. ВПП достигла рекордного коэффициента участия в опросе на уровне 70 процентов, что значительно выше 44 процентов, достигнутых в 2012 году. Результаты опроса, включая показатели работы отдельных отделений и подразделений штаб-квартиры, были в полном объеме предоставлены всем сотрудникам ВПП.
239. По итогам опроса были рассчитаны два сводных показателя или балла. "Балл вовлеченности сотрудников в рабочий процесс"⁵⁰ увеличился с 69 процентов в 2012 году до 70 процентов в 2015 году. "Балл содействия эффективности работы", измеряющий степень, в которой ВПП эффективно организована и располагает надлежащими инструментами для выполнения своего мандата, увеличился с 72 процентов в 2012 году до 78 процентов в 2015 году.
240. Вопросы анкеты были сгруппированы в 17 параметрах, из которых 14 продемонстрировали улучшение по сравнению с 2012 годом, а 3 не показали никаких изменений (см. диаграмму 14). Как и ожидалось, результаты не были единообразно положительными в каждом отделении или подразделении, поэтому коллективные результаты были доведены до их сотрудников, а также были составлены планы действий для проверки выполнения надзорными службами во второй половине 2015 года.

⁵⁰ Этот балл отражает долю респондентов, которые согласны или полностью согласны с вопросом анкеты. Применительно к вопросам, связанным с параметром "нормы поведения", положительный ответ на вопрос является отрицательной оценкой.

Диаграмма 14. Общие результаты ГОП, в разбивке по параметрам

* Эти баллы показывают сводные положительные ответы по каждой области. Применительно к нормам поведения (вопросы, связанные с преследованиями), чем ниже рейтинг, тем ниже воспринимаемый уровень преследования.

Результат управления 1.1 Квалификация: эффективное обучение и повышение квалификации персонала

Профессиональный рост и развитие

241. Параметр профессионального роста и развития охватывал восемь вопросов ГОП, измерявших степень наличия у сотрудников возможностей для карьерного роста. Все индикаторы показали улучшение или остались стабильными по сравнению с 2012 годом. По суммарному баллу зафиксировано улучшение на 7 процентов до уровня 57 процентов.

Таблица 22. Вопросы ГОП относительно профессионального роста и развития (%)	Балл 2015	Балл 2012	Норма ИБМ
Я обладаю профессиональной подготовкой, которая мне необходима для эффективного выполнения своей работы.	68	68	61
Мой руководитель внес личный вклад в мой профессиональный рост и развитие.	44	36	62
ВПП предоставляет мне возможность для обучения и развития.	61	55	69
Я могу достичь своих карьерных целей в ВПП.	61	56	60
Когда я начал свою нынешнюю работу, я прошел надлежащий инструктаж или передачу дел.	61	54	н/д ⁵¹
Когда меня принимали на работу, мне была дана реалистичная информация относительно моих карьерных перспектив в ВПП.	51	46	н/д
ВПП хорошо выполняет обязанности по повышению квалификации персонала.	49	43	60
Средний балл в области профессионального роста и развития	57	50	н/д
Примечание: зеленый = выше нормы ИБМ; оранжевый = ниже нормы ИБМ.			

242. Положительным результатом стало то, что большинство сотрудников считают, что они обладают профессиональной подготовкой, которая необходима для эффективного выполнения ими своей работы, и что они смогут достичь своих карьерных целей в ВПП. Однако некоторые области требуют повышенного внимания: например, обеспечение того, чтобы менеджеры вкладывали усилия в профессиональный рост и развитие своих сотрудников и повышали квалификацию персонала путем предоставления надлежащих возможностей для обучения. Это – элементы "Кадровой стратегии", по которым был достигнут значительный прогресс в течение 2015 года, но было слишком поздно, чтобы эти достижения отразились в опросе персонала в 2015 году.

Расширение возможностей для обучения и профессионального роста

243. Интернет-система управления обучением (СУО) помогает ВПП координировать, обеспечивать и контролировать обучение всех сотрудников. Она обеспечивает легкий доступ к обучению всего рабочего коллектива ВПП и дает возможность людям лучше планировать развитие своей карьеры.

- В 2015 году была введена в действие новая и улучшенная СУО. Она позволяет сотрудникам составлять собственные учебные планы, включая электронное обучение, обучение без отрыва от основной работы и классные занятия.
- В 2015 году сотрудники ВПП завершили более 22 000 учебных курсов в рамках СУО.
- Поскольку на обучение без отрыва от основной работы приходится 70 процентов образования для взрослых, в Программе карьерного роста было зафиксировано 736 случаев, связанных с работой.
- ВПП расширяет сферу охвата СУО в 2016 году путем включения новых учебных курсов развития функциональных и базовых навыков, таких как контрольно-управленческие навыки, управление коллективом, коммуникации, навыки проведения презентаций, обеспечение кадрового разнообразия и широкого участия, а также языковые курсы – первоочередная задача ВПП в отношении национальных сотрудников.

⁵¹ В нормативной базе данных ИБМ сопоставимые данные отсутствуют.

Составление программ карьерного роста с возможностями для профессионального роста и развития персонала

244. В 2014 году ВПП разработала новую программу карьерного роста и изменила единые должностные инструкции, которые лежат в основе ее организационной структуры. Работа над программой карьерного роста была завершена в 2015 году, и в ней изложены знания, квалификации и опыт, необходимые для выполнения всех функций, а также предложен целый ряд направлений развития карьеры в 12 функциональных областях деятельности ВПП. Программа карьерного роста включает:
- 88 наборов квалификаций и специализации, которые будут необходимы в будущем, для руководства наращиванием кадрового потенциала и обучением перспективных сотрудников;
 - 30 демонстрационных направлений развития карьеры в 12 функциональных областях; и
 - 736 мест для стажировки сотрудников, связанных с возможностями расширять свой спектр навыков и квалификаций.
245. Данная программа подкреплена обширными методическими материалами, которые доводились до сведения сотрудников путем проведения презентаций, семинаров и тренингов в местных отделениях и штаб-квартире. Все эти материалы доступны в Интернете.
246. Важным показателем прогресса является ответ в рамках ГОП, подтверждающий, что 77 процентов сотрудников были осведомлены о навыках и квалификациях, необходимых для карьерного продвижения в ВПП, что составило увеличение на 13 процентов по сравнению с 2012 годом, а также вывод о том, что 92 процента сотрудников четко понимали свои должностные обязанности.

Эффективность работы руководителей подразделений

247. В параметре эффективности работы руководителей подразделений основной упор сделан на восьми вопросах анкеты, связанных с взаимодействием сотрудников с руководителями. Ответы на все восемь вопросов продемонстрировали улучшение показателей, а в семи случаях была превышена норма ИБМ.

Таблица 23. Вопросы ГОП относительно эффективности руководителей подразделений (%)	Балл 2015	Балл 2012	Норма ИБМ
Мой руководитель относится ко мне с достоинством и уважением.	84	81	82
Мой руководитель выполняет свои обязательства.	78	74	76
Я доверяю своему руководителю.	77	73	75
Мой руководитель признает мои достижения или хвалит за хорошую работу.	76	70	72
Мой руководитель выслушивает мои проблемы.	76	75	75
Мой руководитель своевременно реагирует на мою работу и дает полезные отклики.	74	70	72
Мой руководитель демонстрирует искреннюю заинтересованность в благополучии сотрудников.	71	67	76
Я чувствую, что мой руководитель ценит мой вклад.	80	73	75
Средний балл в области эффективности руководителей подразделений	77	73	75
Примечание: зеленый = выше нормы ИБМ; оранжевый = ниже нормы ИБМ.			

248. Как представляется, этому улучшению способствовал целый ряд инициатив.

- Развитие потенциала в области руководства и управления с помощью программы "Достижение цели нулевого голода", начатой в 2014 году. Эта программа сочетает в себе очное и виртуальное обучение в течение четырехмесячного периода. ВПП провела обучение 341 руководителя 76 страновых отделений в рамках курса из 13 занятий. Более 90 процентов сотрудников оценили программу как "позитивную", с точки зрения удовлетворения результатами и актуальности.
- Оценка и развитие лидерских качеств руководителей путем внедрения новых механизмов продвижения по службе для сотрудников категорий С-5 и Д-1, после внесения изменений в процедуру служебного продвижения сотрудников категорий С-1 до уровня С-3 уровней в 2013 году. Соответствующие критериям сотрудники оцениваются в части их потенциала и показателей служебной деятельности. Первый обзор кадров был проведен в 2015 году, и его результаты помогут комитету по подбору руководителей старшего звена в создании кадрового резерва сотрудников, готовых к продвижению на руководящие должности.

Результат управления 1.2 Культура: заинтересованный кадровый состав, поддерживаемый способными руководителями, содействующими формированию культуры приверженности делу, коммуникабельности и подотчетности

Широкое участие

249. "Кадровая стратегия" поощряет инклюзивную трудовую среду, в которой ВПП высоко ценит, вовлекает в работу и продуктивно использует всех сотрудников, независимо от их жизненного опыта.

<i>Таблица 24. Вопросы ГОП относительно широкого участия (%)</i>	Балл 2015	Балл 2012	Норма ИБМ
Все сотрудники ВПП пользуются уважением, независимо от места работы, возраста, расы, религии, сексуальной ориентации, гендерной идентичности, этнической принадлежности и физических возможностей.	67	61	77
ВПП привержена обеспечению равных возможностей для всех сотрудников.	52	48	68
Мой руководитель справедливо относится к людям.	76	71	74
ВПП проявляет терпимость к различным культурам в странах, где она осуществляет свою деятельность.	84	81	н/д
ВПП проявляет терпимость к культурному разнообразию своих сотрудников.	81	78	83
Средний балл в области широкого участия	72	68	н/д
Примечание: зеленый = выше нормы ИБМ; оранжевый = ниже нормы ИБМ.			

250. ВПП добилась прогресса во всех пяти аспектах широкого участия персонала: например, 84 процента сотрудников ответили, что ВПП проявляет терпимость к различным культурам в странах, где она осуществляет свою деятельность, и 81 процент – что ВПП проявляет терпимость к культурному разнообразию своих сотрудников. Однако только 52 процента сотрудников ответили, что ВПП привержена обеспечению равных возможностей, и это на 16 процентов меньше нормы ИБМ.

Гендерный баланс в ВПП

251. ВПП продолжает работать в направлении достижения гендерного баланса на должностях международных сотрудников категории специалистов и добивается в этой области стабильного прогресса: доля женщин на руководящих должностях возросла с 38 до 39 процентов в 2015 году, при этом доля женщин на всех должностях возросла с 41 до

42 процентов. В 2015 году на долю женщин пришлось 55 процентов вновь нанятых международных сотрудников категории специалистов и 56 процентов назначений на руководящие должности.

252. Это было достигнуто за счет:

- целевой стратегии привлечения перспективных сотрудников с помощью кампаний приглашения на работу, использования кадровых агентств и реестров специалистов, а также за счет укрепления имиджа организации, с более широким участием женщин в подготовке рекламно-информационных материалов;
- новой стратегии обеспечения разнообразия при наборе кадров, разработанной специалистом в области разнообразия; и
- укрепления цепочки продвижения руководящих сотрудников посредством усиления поддержки продвижения женщин-руководителей в ВПП с помощью программы развития карьеры для женщин "INSPIRE": к концу 2015 года более 165 национальных и международных сотрудников прошли эту программу в Риме, Каире, Дакаре и Йоханнесбурге.

Географический баланс в ВПП

253. После двух лет без улучшения ситуации, доля руководящих должностей⁵², занимаемых сотрудниками из развивающихся стран, увеличилась на 1 процент, до уровня 30 процентов. Во всех категориях, 43 процента лиц, принятых на работу в 2015 году, были из развивающихся стран, по сравнению с 35 процентами в 2014 году; аналогичный показатель для руководящих должностей составил 22 процента, что почти вдвое превышает показатель 2014 года. Работа по улучшению представленности международных сотрудников категории специалистов из развивающихся стран, для достижения целевого показателя в 50 процентов, велась по следующим направлениям:

- сотрудничество с другими учреждениями системы Организации Объединенных наций, НПО и частным сектором для обмена передовым опытом набора персонала в целях повышения уровня диверсификации кадров;
- размещение объявлений о вакансиях на веб-сайтах выпускников ведущих западных академических институтов; и
- использование актуальных с географической точки зрения социальных медийных платформ.

Вовлеченность сотрудников в рабочий процесс

254. Показатель ГОП в области вовлеченности сотрудников в рабочий процесс измеряет степень, в которой сотрудники мотивированы вносить свой вклад в успех организации. Факторы, которые оказали положительное влияние на вовлеченность сотрудников, включают удовлетворенность работой, целеустремленность, гордость и чувство личной ответственности.

Таблица 25. Вопросы ГОП относительно вовлеченности сотрудников в рабочий процесс (%)	Балл 2015	Балл 2012	Норма ИБМ
В целом я очень доволен ВПП как местом работы.	76	74	72
Я бы рекомендовал ВПП как отличное место работы.	71	70	69
Я редко задумываюсь о поиске новой работы в другой организации.	47	47	58
Я горжусь тем, что работаю в ВПП.	85	85	78
Средний балл в области вовлеченности сотрудников в рабочий процесс	70	69	69
Примечание: зеленый = выше нормы ИБМ; оранжевый = ниже нормы ИБМ.			

⁵² Категория С-5 и выше.

255. Уровень вовлеченности сотрудников в рабочий процесс увеличился на 1 процент с 2012 года, несмотря на значительный рост числа крупномасштабных чрезвычайных ситуаций и увеличение численности работников в течение этого периода. С точки зрения различных групп сотрудников:

- работники местных отделений на 3 процента больше вовлечены в рабочий процесс, по сравнению с сотрудниками штаб-квартиры;
- набранные на национальном уровне сотрудники на 7 процентов больше вовлечены в рабочий процесс, по сравнению с вновь нанятыми международными сотрудниками;
- мужчины на 5 процентов больше вовлечены в рабочий процесс, по сравнению с женщинами, что является нетипичной картиной для таких опросов; и
- сотрудники, работающие в трудных условиях службы, на 7 процентов больше вовлечены в рабочий процесс, по сравнению с сотрудниками в других местах службы.

256. Эти результаты указывают на то, что элементы "Кадровой стратегии", в частности повышенное внимание к персоналу местных отделений, включая меры, принятые для перевода всех национальных сотрудников под действие тех же правил и положений, как и международных сотрудников⁵³, оказали непосредственное влияние на уровень вовлеченности сотрудников. Полученные результаты также свидетельствуют о необходимости дальнейшего внимания к разнообразию кадров и гендерным аспектам, как было отмечено выше. Временный характер некоторых трудовых контрактов может быть одним из факторов, объясняющих, почему только 47 процентов сотрудников ВПП "редко" задумываются о поиске новой работы в другой организации, что составляет ту же долю, что и в 2012 году; этот показатель на 11 процентов ниже нормы ИБМ.

257. Результаты опроса выявили десять ведущих движущих факторов степени вовлеченности сотрудников в рабочий процесс в ВПП. Все эти баллы увеличились, и в целом 87 процентов сотрудников заявили о том, что очень гордятся работой в ВПП, 85 процентов чувствовали себя частью команды и 92 процента увидели четкую связь между их работой и целями ВПП.

Балл содействия эффективности работы

258. Балл содействия эффективности работы позволяет измерить степень, в которой ВПП эффективно организована и располагает инструментами для выполнения своего мандата. Основной упор в нем сделан на пяти вопросах анкеты, которые наилучшим образом свидетельствуют об удовлетворенности персонала и эффективности работы организации.

Таблица 26. Вопросы ГОП относительно содействия эффективности работы (%)	Балл 2015	Балл 2012	Норма ИБМ
Люди, с которыми я работаю, сотрудничают в целях выполнения рабочих заданий.	85	83	82
Сотрудников поощряют к участию в принятии решений, которые влияют на мою работу.	67	54	69
Я обладаю профессиональной подготовкой, которая мне необходима для эффективного выполнения своей работы.	68	61	75
Руководители высшего звена ВПП являются активными образцами для подражания в плане приверженности нашим основным ценностям.	67	62	66
В моем подразделении мы установили четкие стандарты предоставления высококачественной помощи нашим бенефициарам.	83	80	75
Средний балл в области содействия эффективности работы	78	72	76
Примечание: зеленый = выше нормы ИБМ; оранжевый = ниже нормы ИБМ.			

⁵³ См. ГОД за 2014 год, пункты 191–193.

259. В то время как балл вовлеченности сотрудников оценивает эмоциональную связь сотрудников с ВПП, балл содействия эффективности работы делает основной упор на более практическом вопросе формирования среды, в которой сотрудники могут выполнять свою работу. ВПП улучшила все компоненты работы, и средний балл в настоящее время превышает норму ИБМ.
260. Этому улучшению, возможно, способствовали следующие инициативы:
- укрепление культуры управления служебной деятельностью ВПП путем повышения осведомленности о важности управления служебной деятельностью; предоставление интернет-ресурсов для помощи руководителям и сотрудникам в оценке индивидуальных показателей служебной деятельности; и пересмотр онлайн-процесса завершения Программы повышения результатов работы и компетентности ("PASE")⁵⁴;
 - выполнение годовых планов служебной деятельности во всех отделениях для увязки личных и организационных целей;
 - активизация взаимодействия руководства высшего звена с сотрудниками с помощью общих совещаний персонала, годового Совещания по вопросам глобального управления и визитов в отделения на местах; и
 - улучшение СУО, отмеченное выше.

Участие и чувство сопричастности

261. По этому параметру достигнуто улучшение на 13 процентов по сравнению с 59 процентами в 2012 году, что составляет наиболее значительный рост среди 14 оцениваемых параметров: 78 процентов сотрудников считают, что их мнение высоко ценится, при этом 67 процентов испытывали чувство, что их поощряют к принятию решений, влияющих на их работу; оба балла были на 13 процентов выше, чем в 2012 году.

Распространение Программы "PASE" на консультантов, сотрудников с краткосрочными контрактами и добровольцев Организации Объединенных Наций

262. Было отмечено увеличение числа международных сотрудников категории специалистов с краткосрочными контрактами и консультантов, работающих для ВПП, которые в настоящее время составляют чуть меньше половины нанимаемых на международной основе сотрудников (приложение VI). Таким образом, в 2015 году ВПП расширила сферу охвата системы управления служебной деятельностью "PASE" на консультантов, сотрудников с краткосрочными контрактами и добровольцев Организации Объединенных Наций. Это должно привести к введению более объемлющих и согласованных стандартов служебной деятельности.

Результат управления 1.3 Организация: надлежащее планирование кадрового состава

Замещение вакантных должностей

263. В 2015 году насчитывалось 158 должностей международных сотрудников категории специалистов со срочными трудовыми контрактами, которые были открыты для внешнего набора, включая должности, утвержденные Директором-исполнителем в 2013, 2014 и 2015 годах, из которых было замещено 63 процента должностей, по сравнению с 46 процентами в 2014 году и 43 процентами в 2013 году. Эта цифра является важным показателем как набора перспективных сотрудников, так и кадрового планирования, с точки зрения прогресса, достигнутого в области привлечения талантливых сотрудников, что непосредственно связано с "брендом работодателя" ВПП.

⁵⁴ Норма ИБМ

Пересмотры штатной структуры

264. Потребности, которые удовлетворяет ВПП, а также финансовые ресурсы, выделяемые для удовлетворения этих потребностей, меняются с течением времени. Поэтому ВПП проводит пересмотры штатного расписания подразделений штаб-квартиры, региональных бюро и страновых отделений, в целях обеспечения соответствия штатного расписания потребностям и имеющемуся финансированию. Поводом для проведения пересмотра, как правило, является реструктуризация подразделений штаб-квартиры или региональных бюро, например, создание нового подразделения или значительное расширение или сокращение программных мероприятий в той или иной стране. Пересмотры были проведены в 13 страновых отделениях⁵⁵, Региональном бюро в Каире, отделении ВПП в Бриндизи и в четырех отделах штаб-квартиры⁵⁶.

Результат управления 1.4 Кадровый потенциал: эффективное привлечение перспективных сотрудников и управление их служебной деятельностью (привлечение, найм и использование)

Показатели удержания персонала

265. Показатели удержания персонала представляют собой общий индикатор морального духа рабочего коллектива ВПП и той степени, в которой ВПП способна сохранить нанимаемых ею перспективных сотрудников. В 2015 году ВПП сохранила 97,2 процента международных сотрудников категории специалистов, по сравнению с 97,4 процента в 2014 году.

Время, необходимое для заполнения должностей

266. ВПП измеряет срок, необходимый для заполнения той или иной должности, путем сравнения даты утверждения внешнего найма с датой утверждения назначения на должность. Средний срок заполнения должностей в 2015 году составил 192 дня, что несколько выше целевого показателя в 180 дней. На 2016 год поставлена цель уменьшить этот срок, чтобы более эффективно реагировать на потребности ВПП в перспективных сотрудниках. С этой целью в настоящее время пересматривается действующая процедура набора сотрудников, при обеспечении необходимого соблюдения наивысших стандартов по набору персонала и справедливой и прозрачной процедуры найма. Одним из важных изменений является внедрение электронной системы набора персонала.

Привлечение талантливой персонала и расстановка кадров

267. В рамках инициативы по созданию кадрового резерва была сформирована непрерывная цепочка привлечения будущих перспективных сотрудников, с помощью которой до конца 2015 года было получено 11 000 заявлений. Кадровые резервы дают руководителям доступ к прошедшим предварительный отбор, квалифицированным специалистам с необходимыми навыками и мотивацией.
268. Способности ВПП по быстрому развертыванию персонала в условиях чрезвычайных ситуаций были вновь продемонстрированы в 2015 году. Например, для обеспечения работы в рамках чрезвычайной ситуации 2-го уровня в Непале ВПП командировала дополнительно 278 человек из других отделений ВПП и 162 недавно нанятых сотрудника. Для содействия более оперативному развертыванию персонала в чрезвычайных ситуациях был использован созданный в 2014 году реестр персонала для чрезвычайного реагирования совместно с региональными реестрами.

⁵⁵ Ирак, Исламская Республика Иран, Иордания, Кения, Кыргызстан, Ливан, Пакистан, Филиппины, Судан, Сирийская Арабская Республика, Тунис, Турция и Замбия.

⁵⁶ Юридический отдел, Отдел управления служебной деятельностью и контроля, Отдел по программам и политике и Отдел по контролю цепочек снабжения.

Параметр 2 результатов управления – Партнерства

<i>Таблица 27. Общие показатели по параметру "Партнерства"</i>		Значительный прогресс
<i>Результаты управления</i>		<i>Оценка деятельности</i>
2.1. Получили развитие стратегические и оперативные партнерства		■
2.2. Достигнуты цели и задачи партнерств		■
2.3. Повысилась согласованность и эффективность системы Организации Объединенных Наций		■
2.4. Оказывается содействие эффективному руководству ВПП		■

269. В рамках этого ПРУ, сообщается о показателях ВПП в течение 2015 года, направленных на то, чтобы ВПП стала предпочтительным партнером для бенефициаров и заинтересованных сторон. Стратегия корпоративного партнерства ВПП (на 2014–2017 годы), утвержденная Советом, обязала ВПП совершенствовать свои показатели эффективности партнерских отношений и улучшать восприятие себя в качестве партнера. Некоторые новые показатели включены в настоящий отчет.

Результат управления 2.1 Получили развитие стратегические и оперативные партнерства

Партнерские связи с учреждениями, фондами и программами Организации Объединенных Наций

270. В течение 2015 года ВПП продолжала свои партнерские отношения с организациями системы Организации Объединенных Наций, в целях борьбы с голодом и недоеданием, в соответствии с национальными потребностями и целями: все ее страновые отделения⁵⁷ были вовлечены в сотрудничество в области информационно-пропагандистской деятельности и коммуникаций, осуществления программ, консультирования по вопросам политики, передачи знаний и мониторинга. Основными партнерами на страновом уровне были Продовольственная и сельскохозяйственная организация Объединенных Наций (ФАО), Детский фонд Организации Объединенных Наций (ЮНИСЕФ) и Управление Верховного Комиссара Организации Объединенных Наций по делам беженцев (УВКБ ООН). ВПП также сотрудничала с учреждениями системы Организации Объединенных Наций во всех чрезвычайных ситуациях 3-го уровня, признавая, что необходимы усилия в рамках всей системы для совместного удовлетворения гуманитарных потребностей в сложных оперативных условиях.

Партнерские связи с частным сектором

271. ВПП превысила свой целевой показатель вклада со стороны частного сектора, посредством привлечения 94 млн. долл. США в 2015 году, из которых 89 млн. долл. США были определены в качестве устойчивых поступлений. В рамках Стратегии ВПП в области партнерства с частным сектором и сбора денежных средств (на 2013–2017 годы), на 2015 год был установлен целевой показатель в области устойчивых поступлений в объеме 78 млн. долл. США. В дополнение к денежной поддержке, ВПП получает поддержку в форме технической экспертизы, информации о рынках, бизнес-процессов и инноваций, которые подкрепляют наращивание потенциала ВПП, направленного на достижение своих Стратегических целей. Помощь в целях развития потенциала была предоставлена для целей материально-технического обеспечения, рациона питания, распределения денежных средств и обеспечения качества пищевых продуктов, а также контроля вопросов безопасности.

⁵⁷ Исходя из стран, где ВПП имеет страновое отделение. В течение 2015 года ВПП также сотрудничала с другими организациями системы Организации Объединенных Наций в Албании, Греции и Вануату.

Вставка 4. Параметры поступления средств от частного сектора

- 89,9 млн. долл. США (или 96 процентов) были в наличной денежной форме; 4,1 млн. долл. США (или 4 процента) были в натуральной форме.
- Новые доноры выделили 15,2 млн. долл. США. Существующие доноры, из которых 39 процентов увеличили размер своего взноса, предоставили 78,8 млн. долл. США.
- Пожертвования для ликвидации чрезвычайной ситуации в Непале превысили 10 млн. долл. США.
- ВПП собрала 3,9 млн. долл. США с помощью сайта wfp.org и программы своей электронной почты. Еще 650 тыс. долл. США были привлечены с помощью цифровых платформ, в результате чего совокупный объем средств, полученных от физических лиц, возрос до 4,5 млн. долл. США. Из этой суммы 1 млн. долл. США были собраны для чрезвычайной ситуации в Непале, что подчеркивает потенциал привлечения средств физических лиц для чрезвычайных операций.
- Денежные взносы от корпоративных и частных фондов составили треть денежных взносов частного сектора в 2015 году, по сравнению с 27 процентами в 2014 году.
- 21 процент взносов был выделен на проведение чрезвычайных операций (ЧО).

272. Учитывая, что глобальные тенденции свидетельствуют об увеличении взносов со стороны фондов, ВПП сосредоточит свои усилия на укреплении своего взаимодействия с нынешними партнерами из числа фондов и выявления других фондов, которые разделяют миссию достижения нулевого голода.

Сотрудничество по линии Юг-Юг и трехстороннее сотрудничество

273. Сотрудничество страновых отделений по линии Юг-Юг и трехстороннее сотрудничество увеличилось с 48 процентов в 2014 году до 60 процентов в 2015 году. Основными направлениями взаимодействия были программы школьного питания и социальной защиты, часто осуществляемые при поддержке со стороны Центра передового опыта ВПП по борьбе с голодом в Бразилии, и внутрирегиональные мероприятия, продвигаемые региональными бюро. Сотрудничество по линии Юг-Юг растет в таких областях, как доступ к рынкам, питание, снижение опасности бедствий, адаптация к изменению климата и системы раннего предупреждения, а также обеспечение готовности к чрезвычайным ситуациям и мерам реагирования, в частности во время кризиса Эбола.

Вставка 5. Сотрудничество по линии Юг-Юг: поддержка агентства "Африканская система оценки рисков" со стороны ВПП

ВПП предоставляет административные, технические и кадровые ресурсы агентству "Африканская система оценки рисков", специализированному учреждению Африканского союза (АС), которое предоставляет услуги по управлению рисками, такие как страхование на случай стихийных бедствий для 32 государств-членов АС. Правительства стран АС объединяют свои риски, перекладывая бремя с уязвимых групп населения и правительств их стран на международные рынки, которые лучше приспособлены для преодоления таких рисков.

После неурожайного сельскохозяйственного сезона в Сахеле, правительства Мавритании, Нигера и Сенегала к февралю 2015 года получили от агентства "Африканская система оценки рисков" выплаты на общую сумму 26 млн. долл. США, что дало им возможность предоставить своевременную помощь 1,3 млн. человек и 500 000 голов скота. Это предотвратило ситуацию, которая могла бы вынудить миллионы семей распродавать имущество домохозяйств, забирать детей из школы, мигрировать или просто смириться с падежом их стад, что усилило бы хроническое отсутствие продовольственной безопасности.

274. Политика в области сотрудничества по линии Юг-Юг и трехстороннего сотрудничества, утвержденная Советом в 2015 году⁵⁸, обеспечивает стратегическую рамочную основу для более систематического сотрудничества в тех областях, которые ускорят прогресс в достижении цели нулевого голода, используя опыт, возможности и ресурсы, уже

⁵⁸ Документ WFP/EB.A/2015/5-D.

имеющиеся в развивающихся странах. В 2016 году будут выпущены директивные материалы по вопросам сотрудничества по линии Юг-Юг и трехстороннего сотрудничества для помощи страновым отделениям в выявлении, изучении и реализации возможностей в соответствии с мандатом ВПП.

Результат управления 2.2 Достижнуты цели и задачи партнерств

Удовлетворенность клиентов обследованиями деятельности в рамках тематических блоков

275. ВПП занимает лидирующие позиции в тематических блоках материально-технического снабжения и обеспечения связи в чрезвычайных ситуациях (СЧС) и делит ведущие позиции с ФАО в тематическом блоке продовольственной безопасности. ВПП использует обследования для оценки степени удовлетворенности клиентов деятельностью тематических блоков.
276. В ходе опросов клиентов относительно операций тематического блока СЧС⁵⁹ в Центральноафриканской Республике, Непале и Южном Судане, было установлено, что ВПП достигла общего уровня удовлетворенности клиентов 89 процентов, что составляет увеличение на 6 процентов по сравнению с 2014 годом. Удовлетворенность потребителей измерялась по пяти основным направлениям деятельности СЧС: i) интернет-услуги, по которым показатель удовлетворенности составил 86 процентов; ii) справочные службы помощи в области ИКТ, 91 процент; iii) телекоммуникационная безопасность, 86 процентов; iv) радио программы, 85 процентов; и v) обучение средствам радиосвязи, 85 процентов. Основными элементами, которые оценивались респондентами, были эффективность и качество услуг, подготовка кадров и сроки реагирования.
277. В течение 2015 года тематический блок материально-технического обеспечения⁶⁰ оказал поддержку 13 операциям, пять из которых были чрезвычайными ситуациями 3-го уровня⁶¹. ВПП командировала 14 сотрудников для работы в восьми операциях по всему миру, обеспечив 1 176 дней поддержки. В 12 опросах пользователей по вопросам эффективности деятельности этого тематического блока в семи странах, 92 процента респондентов выразили удовлетворение услугами тематического блока, по сравнению с 84 процентами в 2014 году.
278. Ежегодный опрос клиентов из числа 14 глобальных партнеров тематического блока продовольственной безопасности показал, что 88 процентов сочли, что его деятельность соответствует ожиданиям их организации в части поддержки программ продовольственной безопасности. Все респонденты призывали своих коллег на страновом уровне участвовать в деятельности тематического блока продовольственной безопасности. Партнеры рекомендовали разработать стандартный подход к использованию опыта, накопленного в рамках ликвидации крупных чрезвычайных ситуаций.

Соблюдение принципов партнерства

279. Каждые два-три года ВПП проводит опрос в отношении соблюдения принципов партнерства своими партнерами из числа НПО. В проведенном в 2015 году опросе, 30 НПО оценивали показатели деятельности ВПП в качестве партнера по 11 принципам: равноправие, прозрачность, результаты, ответственность и взаимодополняемость. 58 процентов респондентов выразили мнение, что ВПП часто или всегда соблюдала эти

⁵⁹ Тематический блок СЧС представляет собой глобальную сеть организаций, которые предоставляют общие услуги связи в условиях чрезвычайных гуманитарных ситуаций.

⁶⁰ Тематический блок материально-технического обеспечения осуществляет координацию услуг в секторе материально-технического обеспечения и, в случае необходимости, дополняет соответствующую инфраструктуру и обеспечивает общие услуги материально-технического обеспечения для более широкого гуманитарного сообщества.

⁶¹ В Центральноафриканской Республике, Гвинее, Либерии, Непале, Сьерра-Леоне, Южном Судане и Украине.

принципы, по сравнению с 56 процентами в 2012 году; целевой показатель на 2015 год составил 60 процентов.

280. Введенная в действие в 2015 году стратегия привлечения НПО в целях расширения партнерских связей с НПО за рамки простого осуществления программ включает предоставление: i) директивных материалов для помощи страновым отделениям в контроле выполнения соглашений на местном уровне и партнерских связей с НПО в целом; ii) заключение специального соглашения на местном уровне для использования в случаях внезапных чрезвычайных ситуаций; iii) выявление возможностей для укрепления потенциала национальных НПО; и iv) обязательства по определению возможностей для совместной информационно-пропагандистской работы с партнерами из числа НПО по вопросам, представляющим взаимный интерес.

Результат управления 2.3 Повысилась согласованность и эффективность системы Организации Объединенных Наций

Ход выполнения рекомендаций по итогам Четырехгодичного всеобъемлющего обзора политики

281. ВПП занимается выполнением решений ЧВОП на 2013–2016 годы и участвует в координационных совещаниях Организации Объединенных Наций. В приложении XI приводятся показатели ЧВОП, по которым отчитывается ВПП, причем некоторые из них представлены в контексте других результатов управления.
282. Данный результат управления дает отчетность о применении ВПП единых показателей, касающихся согласованности и эффективности системы, в рамках которой была создана методология для отслеживания хода выполнения рекомендаций ЧВОП. ВПП сообщила о применении восьми из девяти единых показателей выполнения рекомендаций ЧВОП, превысив по большинству из них целевые показатели. Например, страновые отделения применяют единые инструменты управления, ориентированного на конкретные результаты, и используют единый подход измерения потенциала, принятый в Группе Организация Объединенных Наций по вопросам развития (ГООНР); кроме того, государства-члены ВПП представили положительные отклики по поводу качества общеорганизационной отчетности. ВПП также измеряет объемы и оценивает тенденции финансирования со стороны государственных и негосударственных партнеров, и полностью внесла свой взнос в сумме 1,4 млн. долл. США для системы координаторов-резидентов.

Прогресс в области всестороннего учета гендерных аспектов в операциях

283. Одним из общих показателей ЧВОП является требование об использовании кода гендерного маркера МУПК во всех новых проектах. Этот код оценивается Отделом по гендерным вопросам ВПП. Из 22 ЧО, долгосрочных операций по оказанию чрезвычайной помощи и восстановлению (ДОЧПВ) и страновых программ (СП), утвержденных в 2015 году, 19 получили код гендерного маркера 2a или 2b. Это отражает значительный прогресс с 2010 года, когда только 24 процента проектов получали код 2a или 2b, однако при этом, цифра 2015 года по-прежнему ниже целевого показателя в 100 процентов. Три ЧО не достигли этого стандарта, поскольку они разрабатывались в оперативном порядке для удовлетворения неотложных потребностей в области продовольственной безопасности в нестабильных условиях с угрозой безопасности, и, вследствие этого, ВПП была не в состоянии собрать необходимую информацию с учетом гендерных аспектов. В 2015 году для сотрудников, занимающихся разработкой программ, были созданы новые инструменты для помощи во всестороннем учете гендерных аспектов на ранних этапах разработки любого проекта. Отдел по гендерным вопросам продолжал оказывать техническую поддержку страновым отделениям и региональным бюро.

284. Начиная с 2016 года, в условиях перехода на региональные гендерные стратегии, ВПП будет осуществлять децентрализацию обязанностей по определению кода гендерного маркера, передавая их экспертам по гендерным вопросам региональных бюро.

Согласование страновых программ с Рамочной программой Организации Объединенных Наций по оказанию помощи в целях развития

285. В 2015 году ВПП инициировала шесть СП, все из которых были согласованы с ЮНДАФ для соответствующих стран. В некоторых случаях, таких как Куба, ВПП также определила курс на согласование конкретных программных индикаторов для национальных целевых показателей и приняла участие в определении базисных значений. Увязка намеченных ВПП результатов с национальными целями, конечными результатами и индикаторами будет важнейшей особенностью Стратегического плана (на 2017–2021 годы) и его матриц результатов в соответствии с ЦУР.

Поддержка системы резидентов-координаторов, оказываемая со стороны ВПП

286. Семнадцать сотрудников ВПП (6 женщин и 11 мужчина) аттестованы в качестве резидентов-координаторов Организации Объединенных Наций (РР), двое из которых готовы к немедленному командированию, а восемь – выполняют другие поручения, но готовы к командированию. Три женщины и четверо мужчин направлены в качестве координаторов-резидентов в Армению, на Кубу, в Индонезию, Иорданию, Лесото, Нигерию и Зимбабве. Из числа директоров страновых отделений ВПП, 64 процента сообщили, что в некоторых обстоятельствах в 2015 году они действовали в качестве резидентов-координаторов в течение периода от двух дней до двух месяцев.

Результат управления 2.4. Оказывается содействие эффективному руководству ВПП

Обслуживание деятельности Исполнительного совета

287. В программу работы Совета на 2015 год включены 89 материалов для утверждения, рассмотрения и информации, из которых 69 материалов (77 процентов) были представлены Секретариатом; целевой показатель составлял 80 процентов⁶². Материалы не были представлены из-за изменения условий на местах, которые затрагивали планирование операций и оценок; сроки представления одного документа о руководящих принципах были перенесены по просьбе Совета. Улучшение ВПП своих инструментов отслеживания для совершенствования планирования представления материалов для утверждения, рассмотрения и информации Совета, особенно оперативных документов, должно привести к внедрению более надежного показателя эффективности управления.
288. В 2016 году Секретариат добавит показатель своевременности подготовки документации Совета на всех языках, в соответствии с резолюцией 55/222 Генеральной Ассамблеи Организации Объединенных Наций о своевременном распространении документов на всех языках Организации Объединенных Наций и резолюцией 69/250 о плане конференций. Это будет гарантировать, что у государств-членов будет достаточно времени для рассмотрения документации и формулирования позиций⁶³.

Механизмы надзора и отчетность

289. Надзор улучшился после публикации отчетов о внутренней ревизии и инспекции, а также за счет совершенствования систем отслеживания выполнения рекомендаций надзорными органами. Секретариат регулярно отчитывается перед Советом о принятых мерах по выполнению рекомендаций внешнего ревизора, независимых оценок и Объединенной инспекционной группы. Генеральный инспектор и Ревизионный комитет ежегодно представляют доклады для рассмотрения на ежегодных сессиях Совета.





⁶² Материалы, которые не были представлены, включали 13 оперативных документов, 3 нормативных документа, 3 оценки и 1 документ по ресурсам, финансовым и бюджетным вопросам.

⁶³ См. документ "Streamlining Board Documentation" ("Упрощение документации Совета") (WFP/EB.1/2004/INF/7).

Соблюдение высоких этических стандартов

290. Директор-исполнитель поручил Бюро по вопросам этики содействовать формированию развитой этической культуры соблюдения стандартов и подотчетности по стандартам, применимым к ВПП и всему персоналу ВПП, независимо от типа или уровня контракта, а также к третьим сторонам, с которыми работает ВПП. Некоторые стандарты⁶⁴ применимы к ВПП, поскольку она является гуманитарной организацией в рамках международной гражданской службы.
291. ВПП придерживается принципов и практики, которые заложены в основу ожидаемых стандартов. В анкете ГОП содержалось пять вопросов⁶⁵, касающихся этических норм, стандартов поведения, доверия к опросу и этического поведения, таких как доверие к руководству и используемой ВПП практике, опасения актов возмездия и восприятия приверженности руководителей этическим нормам. ВПП набрала больше баллов в 2015 году по четырем вопросам анкеты 2012 года, при этом 80 процентов сотрудников подтвердили, что они знают, что делать, если станут свидетелями или испытают на себе неэтичное поведение или неправомерные действия. Только 57 процентов сотрудников ответили, что они могли бы сообщить о неэтичном поведении, не опасаясь возмездия, по сравнению с глобальной нормой ИБМ на уровне 74 процентов.
292. В 2015 году Бюро по вопросам этики возглавило общеорганизационные мероприятия в области просвещения и пропаганды по нормам поведения, связанным с выявлением и предотвращением детского труда, Кодексом поведения ВПП, абсолютной нетерпимостью ВПП к мошенничеству и коррупции, а также с политикой и практикой ВПП в области подарков. Просветительские кампании были расширены на внешних участников операций ВПП. Годовой отчет Бюро по вопросам этики (см. приложение IV) содержит дополнительную информацию относительно: i) просвещения, пропаганды и обучения; ii) предоставляемых советов и рекомендаций; iii) защиты сотрудников, сообщивших о нарушениях; iv) ежегодной программы раскрытия информации о конфликте интересов и финансовой информации; v) установления стандартов и внедрения политических принципов; и vi) координации с бюро по вопросам этики УБР и другими организациями системы Организации Объединенных Наций.

Параметр 3 результатов управления – Процессы и системы

<i>Таблица 28. Общие показатели по параметру "Процессы и системы"</i>	Значительный прогресс
<i>Результаты управления</i>	<i>Оценка деятельности</i>
3.1. Высокое качество разработки программ и их своевременное утверждение	
3.2. Рентабельная работа каналов снабжения позволяет обеспечивать своевременную доставку продовольственной помощи	
3.3. Оптимизированные и эффективные деловые операции и системы	
3.4. Эффективная платформа, способствующая обучению, обмену опытом и внедрению инноваций	

293. В рамках этого ПРУ, представляется отчетность о показателях ВПП в области использования процессов и систем, которые поддерживают разработку и осуществление проектов, обеспечение каналов поставок, обучение, обмен опытом и внедрение инноваций.

⁶⁴ Стандарты ВПП разрабатываются на основе Устава Организации Объединенных Наций, Стандартов поведения для международной гражданской службы, Кодекса поведения ВПП и других административных документов. Кроме того, ВПП придерживается принципов "не навреди" и защиты, включая защиту от эксплуатации и злоупотреблений тех людей, которых она обслуживает.

⁶⁵ Новый пункт "Я знаю, что делать, если сталкиваюсь с неэтичным поведением или неправомерными действиями" был добавлен по просьбе Бюро по вопросам этики.

Результат управления 3.1. Высокое качество разработки программ и их своевременное утверждение

Исходные и целевые показатели для Матрицы стратегических результатов

294. Индикатор обоснованной структуры проекта показывает то, в какой степени для итоговых показателей установлены исходные и целевые значения в течение трех месяцев с даты начала работы по той или иной операции. ВПП установила более высокие целевые показатели в 2015 году, чтобы отразить ожидаемые улучшения после введения МСР на 2014–2017 годы, для которой исходные значения не были установлены. К концу 2015 года исходные и целевые значения были установлены для 75 процентов конечных показателей по действующим проектам; не удалось установить исходные значения во всех случаях, но эта цифра показала улучшение, по сравнению с уровнем в 65 процентов, зафиксированным в 2014 году, во многом потому, что 2015 год стал вторым годом реализации МСР, и ВПП предоставила дополнительные директивные материалы и инструктаж по использованию показателей. Внедрение систем "COMET" и "Укрепление глобальных партнерских отношений, результатов и инноваций в сфере питания" ("SPRING)) в 40 странах упростило регистрацию значений конечных показателей и отчетность по ним.

Результат управления 3.2 Рентабельная работа каналов снабжения позволяет обеспечивать своевременную доставку продовольственной помощи

Уменьшение сроков ожидания поставок с помощью авансовых закупок

295. ВПП осуществляет закупки продуктов питания заранее, до того момента, когда в них возникнет потребность, с помощью ФГУТМЗ в объеме 350 млн. долл. США, который имеет активные каналы снабжения в северной и южной частях Африканского Рога, западной, восточной и прибрежной частях региона Сахель, южной части Африки и на Ближнем Востоке.
296. В 2015 году ВПП превысила свой целевой показатель по сокращению среднего срока ожидания поставки на 50 процентов. Средний срок ожидания поставки в странах, участвующих в каналах снабжения ФГУТМЗ, составил 37 дней, что на 70 процентов меньше среднего срока в 120 дней. Прирост показателя сокращения срока ожидания поставки был ниже, чем в 2014 году, из-за расширения канала поставок ФГУТМЗ в Восточной Африке в целях реагирования на чрезвычайную ситуацию в Йемене.
297. После создания Отдела по контролю цепочек снабжения в конце 2015 года ВПП продолжает изучать возможность разработки общего индикатора эффективности процессов в рамках цепочек поставок; это частично зависит от полного развертывания Системы поддержки операций материально-технического обеспечения (СПМТО).

Вставка 6. Цифры и факты об отгрузках ВПП

- Морским путем отгружено 1,996 млн. тонн продовольствия и 4 000 тонн непродовольственных товаров.
- Продовольственные и непродовольственные грузы были доставлены 141 чартерным рейсом; для этого использовались пять судов, взятых в чартер на фиксированный срок.
- Два спасательных рейса были организованы для сотрудников гуманитарных организаций в Йемене.
- Было отгружено 45 218 контейнеров.
- Было сэкономлено 5,6 млн. долл. США.
- 68 процентов отгруженных партий прибыли в срок, что на 1 процент больше, чем в 2014 году.

Авансовое финансирование для сокращения срока ожидания поставок

298. За счет использования авансового финансирования ВПП сократила срок с момента подтверждения взноса до момента доставки продовольствия до 56 дней, что на 63 процента меньше среднего срока ожидания поставки в 120 дней и представляет собой значительное улучшение по сравнению с 2014 годом.

Вставка 7. Экономия средств за счет стратегий в области закупок

В принятом в 2013 году четырехлетнем Глобальном плане оперативной деятельности в области закупок установлены целевые показатели по сокращению сроков процедур, увеличению закупок у мелких фермерских хозяйств, обеспечению безопасности и качества пищевых продуктов, а также экономии средств.

ВПП добилась экономии средств в закупках продовольствия в сумме 30 млн. долл. США в 2015 году и 77 млн. долл. США, начиная с 2013 года, т. е. в среднем в размере 3 процентов годового объема закупок. Это было достигнуто с помощью следующих мер:

- сезонные закупки, а именно закупка пищевых продуктов после сбора урожая, когда они имеются в изобилии, а цены находятся на низком уровне: 40 процентов ежегодного объема закупок продовольствия ВПП имеют сезонный характер;
- использование инструментов анализа конъюнктуры рынков для закупки больших партий продовольствия по оптимальным ценам при благоприятной конъюнктуре; и
- использование оптимальных видов контрактов, таких как договоры на поставку продуктов питания для получения скидки за оптовую закупку.

В 2015 году ВПП также добилась экономии средств в сумме 9 млн. долл. США в своих закупках товаров и услуг за счет анализа основных направлений расходов и применения экспертных знаний о конъюнктуре рынков для нахождения более эффективных способов использования своей глобальной покупательной способности. В 2015 году, например, закупки авиационного топлива составили 120 млн. долл. США, т. е. 20 процентов расходов ВПП на закупку товаров и услуг, при этом ВПП добилась экономии в сумме 5 процентов от объема закупок за счет проведения двух конкурсных торгов, охватывающих 72 страны.

Объем доставленной продовольственной помощи

299. ВПП использует соотношение между бюджетными и фактическими расходами в качестве показателя эффективности для каждого компонента продовольственной помощи: продукты питания, РДС и создание и наращивание потенциала (СНП). В 2015 году использование бюджета ВПП составило 54,1 процента по сравнению с 56,3 процента в 2014 году. Потребности на 3 процента превысили уровень 2014 года, а объем осуществления запланированных мероприятий по распределению продовольствия был аналогичен уровню 2014 года. Расходы на СНП выросли на 25 процентов, что отражает масштаб специальных операций в поддержку мер реагирования на крупные чрезвычайные ситуации. В 2015 году объемы распределения денежных средств впервые упали (с 840 млн. долл. США в 2014 году до 680 млн. долл. США), что явилось прямым результатом более низкого объема распределения в сирийской региональной чрезвычайной ситуации – одного из крупнейших проектов РДС, начиная с 2012 года.

Обеспечение готовности к чрезвычайным ситуациям

300. Целевой показатель ВПП предусматривает начало распределения продовольствия в течение трех дней с момента возникновения внезапной чрезвычайной ситуации. После землетрясения в Непале, которое стало единственной крупномасштабной внезапной чрезвычайной ситуацией в 2014 году, ВПП достигала целевого показателя, начав распределение продовольствия в течение трех дней с даты просьбы правительства об оказании помощи (см. диаграмму 15). Особенностью этих мер реагирования стало использование гуманитарной перевалочной базы, созданной ВПП в рамках обеспечения готовности к чрезвычайным ситуациям за два месяца до этого землетрясения.

Диаграмма 15. Землетрясение в Непале – первые четыре дня



Вставка 8. Центр организации командировок в чрезвычайных условиях

В разгар кризиса Эбола у ВПП возникла экстренная необходимость поиска и отслеживания сотрудников, чтобы минимизировать риски для них самих и для тех общин, в которые они были командированы. Группа оформления командировок ВПП, в партнерстве с компанией по организации поездок "BCD", обеспечила систему отслеживания всех сотрудников и создала подразделение в штаб-квартире для управления международными командировками в рамках развертывания, участия в миссиях, а также для отдыха и восстановления сил. Это подразделение предоставляло авиабилеты, бронирование гостиниц и оформление документов для поездок во все три пострадавших страны. Специалисты этого подразделения сократили число ошибок при планировании и оформлении поездок и ускорили сроки оформления; это подразделение также снизило административную нагрузку на страновые отделения и обеспечило своевременное завершение процедур оформления поездок.

Дополнительным фактором эффективности этого централизованного подхода стала экономия в сумме 100 000 долл. США расходов на бронирование гостиниц и билеты, которые оформлялись с авиакомпаниями.

Средняя стоимость одного продовольственного пайка

301. ВПП произвела расчет средней стоимости расходов на один продовольственный паек для 27 операций, по которым в 2015 году был проведен подробный анализ продовольственных пайков⁶⁶. Для получения средней стоимости суточного продовольственного пайка применительно к каждой операции, затраты, включая все расходы, связанные с распределением (например, перевозка продовольствия, хранение, услуги персонала/партнеров), делились на общее количество распределенных продовольственных и денежных пайков. Затем этим значениям придавались весовые

⁶⁶ На эти 27 проектов пришлось 72 процента распределенных ВПП продовольственных пайков и 66 процентов оперативных расходов в 2015 году (для получения более подробной информации по оценке продовольственного пайка см. часть II).

коэффициенты, чтобы вычислить среднее значение для выборки операций⁶⁷. ВПП произвела расчет средней стоимости расходов на один средний продовольственный паек (составивший 0,31 долл. США) для 27 операций, по которым в 2015 году был проведен подробный анализ продовольственных пайков.

Результат управления 3.3 Оптимизированные и эффективные деловые операции и системы

302. В годовых отчетах за предыдущие годы сообщалось о прогрессе в осуществлении мероприятий в рамках программы "Соответствие целевому назначению". Они были завершены в течение 2014 года в соответствии с планами.
303. Дополнительные критически важные общеорганизационные инициативы, связанные с программой "Соответствие целевому назначению" и реализуемые в рамках Плана управления (на 2015–2017 годы), были призваны ускорить организационные улучшения и обеспечить максимальную отдачу от вложенных средств. Они были представлены в Комитет по распределению стратегических ресурсов (КРСР) в качестве примеров инвестиционных проектов, вместе с мероприятиями, конечными результатами, основными показателями и целевыми заданиями. В приложении XI представлен подробный отчет о результатах этих инвестиций.

Вставка 9. Ежемесячная норма командировочных

В 2008 году ВПП стала первой организацией системы Организации Объединенных Наций, которая ввела ежемесячную норму командировочных (ЕНК)⁶⁸ вместо суточных для консультантов в долгосрочных миссиях. В 2015 году подход ЕНК обеспечил экономию средств в размере 40 процентов от суммы командировочных консультантов, по сравнению с предыдущей системой. В настоящее время этот метод используется в 67 странах, а в 2015 году он позволил сэкономить в мировом масштабе 16 млн. долл. США.

304. По мере эволюции ее финансовой системы, ВПП рассчитывает отслеживать и контролировать расходы, связанные с различными рабочими процессами, для обеспечения более эффективного управления расходами. ВПП ожидает, что в новой матрице общеорганизационных результатов эти изменения будут отражены.

⁶⁷ Весовые коэффициенты основаны на количестве продовольственных пайков, распределенных в рамках каждого проекта.

⁶⁸ ЕНК увязана с местным уровнем стоимости жизни и согласована с надбавкой на разницу в стоимости жизни, предоставляемой Комиссией по международной гражданской службе.

Вставка 10. Целевые инвестиции в системы управления казначейскими операциями принесли значительные преимущества и экономию средств для ВПП

В период с 2011 по 2013 год ВПП инвестировала 2 млн. долл. США из Общего фонда для внедрения системы управления казначейскими операциями в информационную сеть и глобальную систему ВПП "WINGS". Эти инвестиции позволили ВПП управлять валютными операциями, обеспечивая более высокий уровень прозрачности и экономии средств за счет централизации валютных закупок и повышения ценовой конкуренции при конвертации валют. В 2015 году экономия за счет курсовых разниц, измеренных в сравнении с операционным обменным курсом Организации Объединенных Наций, составила 6,1 млн. долл. США.

Другие выгоды от новой системы включают в себя модуль связи с банком, который объединяет ВПП и внешние банковские системы, для осуществления "сквозной" обработки платежей и автоматического скачивания выписки по банковским счетам. Это привело к повышению эффективности за счет сокращения сроков, необходимых для проведения платежей сотрудниками местных отделений и для обработки данных в штаб-квартире в ручном режиме. В 2015 году 54 процента платежей были проведены и утверждены с помощью этого модуля связи, который используется в 29 отделениях⁶⁹. Это привело к снижению операционных и партнерских рисков за счет обработки большинства платежей ВПП через два банка-партнера.

Результат управления 3.4 Эффективная платформа, способствующая обучению, обмену опытом и внедрению инноваций

Подходы к обмену информацией

305. К декабрю 2015 года все профильные подразделения внедрили у себя платформы по накоплению и обмену знаниями, что превышает целевой показатель в 50 процентов. Эти платформы включают: i) системы документооборота, такие как общие сетевые папки, страницы контроля коллективных заданий и программное обеспечение для обмена файлами, и ii) интерфейсы для обучения и визуализации данных, такие как платформы "Фабрика" ("The Factory") для контроля ресурсов, "OPWeb" для операций, а также платформы для программ ЗрП, финансов, закупок и административного контроля.

Инновации в области анализа продовольственной безопасности

306. Анализ продовольственной безопасности является ключевой функцией в деятельности ВПП и лежит в основе разработки всех операций ВПП. Наряду с традиционными оценками продовольственной безопасности⁷⁰, ВПП проводит внедрение или тестирование инновационных способов выявления и картографирования районов, в которых наблюдается отсутствие продовольственной безопасности.

Мобильная система анализа и картографирования уязвимых районов

307. ВПП использует основанную на данных, получаемых с сотовых телефонов, мобильную систему анализа и картографирования уязвимых районов (МАКУР) для поддержки принятия решений в условиях, когда другие формы сбора данных невозможны или связаны с высоким риском. В 2015 году было отмечено пятикратное увеличение числа обследований с помощью МАКУР, в результате чего общее число обследований с начала этого проекта достигло 100 000. В 2015 году система МАКУР функционировала в 15 странах, включая Ирак, Йемен и страны, пострадавшие от лихорадки Эбола; план предусматривает внедрение системы МАКУР в диапазоне от 30-35 стран к концу 2017 года.

⁶⁹ Штаб-квартира, 5 региональных бюро и 23 страновых отделения.

⁷⁰ Перед разработкой или модификацией операций ВПП должна понять ситуацию в области продовольственной безопасности и ответить на следующие вопросы: Какие группы населения живут в условиях отсутствия продовольственной безопасности или в уязвимых условиях? Какова численность людей, не имеющих продовольственной безопасности или иным образом уязвимых? Где они живут? По какой причине отсутствует продовольственная безопасность или присутствует уязвимость? В каком направлении вероятнее всего будет меняться ситуация, и каковы угрожающие им риски?

Использование сотовых телефонов для мониторинга продовольственной безопасности

308. Концептуальные документы, опубликованные в 2015 году в рамках инициативы "Глобальный пульс Организации Объединенных Наций", показали, что метаданные, получаемые с сотовых телефонов, предоставляют хорошую замену для контроля перемещения людей в Мексике, и что расходы на использование сотовых телефонов коррелируются с закупками продовольствия домохозяйствами. С помощью инструмента "Ускоритель инноваций" ВПП работает совместно с другими партнерами в целях расширения своих возможностей для анализа "больших данных" и разработки планов по систематизации анализа данных сотовых телефонов в 2016 году.

Народные репортеры

309. По итогам работы по подтверждению правильности этой концепции в Индонезии и в ходе кризиса Эбола, ВПП подписала трехлетнее соглашение с корпорацией "Premise Data Corporation" по использованию "народных репортеров", которые посылают ВПП информацию о продовольственных рынках и другие данные с помощью смартфона в режиме реального времени. Такой подход позволил ВПП внедрить систему мониторинга цен на продовольственные товары в одном из отдаленных районов и собрать данные о 65 000 ценовых ориентиров товаров. Это соглашение поможет ВПП использовать передовые инструменты сбора данных для мониторинга рынков в режиме реального времени.

Ускоритель инноваций

310. Разработанный в Мюнхене "Ускоритель инноваций" был создан для того, чтобы помочь ВПП выявлять и расширять инновационные и эффективные решения для решения гуманитарных проблем и проблем развития. Этот "ускоритель" помогает выявлять и развивать новые идеи, в дополнение к расширению масштабов применения новаторских подходов в рамках операций ВПП. Он служит в качестве быстро развивающейся творческой среды, в которой сотрудники ВПП и внешние проводники инноваций, включая организации частного сектора, университеты и поставщиков технологий, работают вместе для обеспечения внедрения самых передовых инновационных идей.

311. "Ускоритель" поддерживает сочетание идей на начальном этапе, инноваций на следующем этапе и потенциально преобразовательных решений. К показательным примерам инноваций ВПП в 2015 году можно отнести приложение по сбору средств "Поделись едой" ("ShareTheMeal") (см. вставку 11) и проект сокращения потерь после сбора урожая в Уганде, в рамках которого была внедрена инновационная модель обучения пользованию низкочувствительными бункерами и распределения продукции по ним, оказав тем самым помощь 40 000 мелких фермеров в сокращении потерь после сбора урожая.

Вставка 11. Приложение "Поделись едой"

"Поделись едой" ("ShareTheMeal") является первым используемым ВПП мобильным приложением для сбора средств и повышения осведомленности. Это позволяет пользователям смартфонов поддерживать некоторые программы ВПП с помощью микро-пожертвований, предоставляя людям способ присоединиться к усилиям ВПП по ликвидации голода. В течение восьми недель после ввода системы в действие в 2015 году 400 000 пользователей обеспечили эквивалент 4 млн. суточных рационов, т. е. достаточно, чтобы обеспечить школьное питание для сирийских детей-беженцев в Иордании в течение года.

Приложение "Поделись едой" делает пожертвования более социальными и более эффективными в том плане, что пользователи могут с помощью этого приложения следить за ходом их использования и отслеживать, какую помощь они оказали.

Приложение доступно на веб-сайте: www.sharethemeal

Параметр 4 результатов управления – "Программы"

<i>Таблица 29. Общие показатели по параметру "Программы"</i>	Значительный прогресс
<i>Результаты управления</i>	Оценка деятельности
4.1. Проведены надлежащие и основанные на доказательных данных мероприятия в рамках программ	■
4.2. Согласование с государственными приоритетами и укрепление национального потенциала	■
4.3. Изучен накопленный опыт и инновации включены в основную деятельность	■
4.4. Эффективное информирование о результатах программ и информационно-просветительская деятельность	■

312. Этот параметр отражает показатели ВПП в области эффективного и результативного осуществления программ в интересах бенефициаров и в области наращивания потенциала.

Результат управления 4.1 Проведены надлежащие и основанные на доказательных данных мероприятия в рамках программ

Достижение целевых показателей конечного уровня в завершенных проектах

313. Одно из новых правил, введенных для МСР на 2014–2017 годы, требует, чтобы по всем проектам устанавливались целевые значения для итоговых показателей на стадии их разработки для указания ожидаемого уровня эффективности работы, а также чтобы по проектам осуществлялась отчетность о ходе достижения этих целевых показателей. В проектах, завершенных в течение 2015 года, ВПП достигла целевых значений по 46 процентам показателей конечных результатов, включенных в рабочие планы проектов; одной из причин столь низкого уровня является дефицит финансирования по завершенным проектам, по которым расходы покрывают только 63 процентов от оперативных потребностей.
314. Как отмечалось в части II настоящего Годового отчета, ВПП часто вынуждена корректировать программы, вследствие нехватки ресурсов, путем осуществления мер, которые могут повлиять на конечные результаты. Примеры включают в себя сокращение размера или питательных качеств пищевых пайков, сферы охвата населения или продолжительности помощи и даже приостановления деятельности. Находящаяся на "линии прямой видимости" увязка между прогнозируемыми ресурсами и результатами в бюджетном подходе на основе имеющихся ресурсов, предусмотренных в Обзоре рамочной стратегии финансирования (ОРСФ), обеспечит более реалистичное установление целевых показателей в соответствии с финансовыми прогнозами.

Положительные и стабильные тенденции в достижении итоговых показателей

315. В 2015 году в рамках завершенных и текущих операций, 61 процент заявленных значений итогового показателя продемонстрировали тенденцию к повышению или сохранению на стабильном уровне, а еще по 10 процентам было отмечено незначительное снижение с 2014 года, хотя показатели деятельности по-прежнему превышают годовые целевые задания, которые представляют собой более точные индикаторы достижения результатов.
316. ВПП пересматривает методологию, используемую для измерения этого показателя, поскольку в настоящее время одинаковая маржа установлена для определения положительной или стабильной тенденции по всем итоговым показателям. Это может включать введение стабилизационных пороговых значений для каждого показателя.

Осуществление Общесистемного плана действий Организации Объединенных Наций по вопросам гендерного равенства

317. Общесистемный план действий Организация Объединенных Наций по вопросам гендерного равенства и расширения прав и возможностей женщин (ООН-СВАП) обеспечивает точку отсчета для оценки преобразующего гендерную ситуацию прогресса путем определения того, "приближается", "соблюдает" или "превышает" ВПП 15 показателей эффективности Системы подотчетности ВПП в области всестороннего учета гендерной проблематики (GMAF). Цель ВПП должна состоять в том, чтобы превысить требования по всем 15 показателям; цель на 2015 год состояла в превышении половины из них.
318. В 2015 году ВПП превысила показатель ООН-СВАП по управлению служебной деятельностью с учетом гендерных факторов, путем введения компонента по разнообразию, гендерному равенству и включения его в модель организационного потенциала, используемую для оценки служебной деятельности персонала, а также путем проведения в экспериментальном режиме программ сертификации соблюдения требований гендерного равенства в Мьянме, Перу и Южном Судане. ВПП в настоящее время превышает требования GMAF по 7 из 15 показателей, т.е. чуть ниже 50 процентов установленного целевого показателя, и соблюдает еще 5 показателей. Существуют планы по выполнению оставшихся трех показателей, но весьма маловероятно, что ВПП сможет добиться гендерного паритета до установленного ООН-СВАП крайнего срока в 2017 году. Это задача стоит перед всей системой Организации Объединенных Наций.
319. В течение 2015⁷¹ года ВПП осуществила следующие меры:
- региональные бюро разработали региональные гендерные стратегии для систематизации осуществления гендерной политики;
 - План действий по гендерным вопросам, с целевыми показателями, функциями, обязанностями и надежной системой подотчетности; и
 - новая Сеть гендерных результатов, которая будет выступать в качестве сообщества по накоплению передовой практики в области обеспечения гендерного равенства и расширения прав и возможностей женщин, члены которой действуют в качестве катализаторов и координаторов для поддержки всестороннего учета гендерной проблематики во всех областях деловой активности и считают решение гендерной проблемы "делом каждого".

Наращивание потенциала в области уменьшения опасности бедствий

320. Проведенный в 2015 году ВПП опрос страновых отделений с целью сбора информации об осуществлении ЧВОП показал, что 66 процентов стран располагают обновленными стратегиями снижения опасности бедствий, по сравнению с 72 процентами стран, отмеченными в 2014 году; 88 процентов страновых отделений сообщили, что ВПП непосредственно способствовала осуществлению мероприятий по уменьшению и контролю опасности бедствий. Одним из приоритетных направлений Сендайской рамочной программы является расширение масштабов осуществления мер по уменьшению опасности бедствий на уровне отдельных секторов, причем это приоритетное направление пользуется поддержкой ВПП. В связи с этим, 42 процента страновых отделений ВПП сообщили, что вопросы снижения опасности бедствий в настоящее время включаются в секторы продовольственной безопасности и сельского хозяйства.

⁷¹ См. также результаты управления 1.2 и 2.3.

Механизмы рассмотрения жалоб и обратной связи

321. В соответствии с обязательством ВПП по повышению подотчетности перед людьми, услуги которым она предоставляет, путем создания эффективных механизмов рассмотрения жалоб и обратной связи, 65 процентов страновых отделений отчитались о наличии у них подобных систем, по сравнению с 49 процентами в 2015 году. ВПП ввела минимальные стандарты для механизмов рассмотрения жалоб и обратной связи в 2015 году, а в 2016 году опубликует практическое руководство по передовой практике формирования и внедрения таких систем.

Результат управления 4.2 **Согласование с государственными приоритетами и укрепление национального потенциала**

Развитие потенциала в согласовании с национальными планами

322. Согласование поддержки, со стороны ВПП, развития потенциала с национальной и местной политикой, стратегиями и планами помогает обеспечивать национальную ответственность. В 2015 году ВПП продолжала поддерживать инициативы в области развития потенциала для обеспечения готовности к бедствиям и реагирования, в соответствии с национальными приоритетами, мандатом и экспертным опытом ВПП.
323. МПП выделила в приоритетном плане 11 правительств⁷² для работы по подготовке к чрезвычайным ситуациям, их оценки и реагирования на них. В девяти странах стратегия ВПП была приведена в соответствие с действующими национальными планами реагирования на бедствия и снижения их последствий; для двух других стран такие стратегии находились в стадии разработки.
324. Поддержка силами ВПП мер по СНП в целях обеспечения готовности к бедствиям и мер реагирования для местных органов власти в Афганистане, Индонезии, Пакистане, Государстве Палестина, Руанде и Замбии включала моделирование ликвидации последствий стихийных бедствий для тестирования планов реагирования и выявления пробелов в обеспечении готовности к бедствиям. Такое моделирование помогло выявить пробелы в готовности и практических мерах и укрепить навыки, приобретенные в рамках других инициатив по развитию потенциала.

Сложности в области отчетности по показателю ЧВОП в отношении развития потенциала

325. В годовом отчете за 2014 год отмечалось, что ВПП не ввела индикатор ЧВОП в отношении развития потенциала, потому что ее финансовые системы не позволяют отделять расходы на развитие потенциала от расходов на наращивание потенциала, причем последние в основном сосредоточены на наращивании потенциала ВПП в области доставки помощи. Эта проблема должна быть решена в 2017 году после завершения ОРСФ.

Результат управления 4.3 **Изучен накопленный опыт и инновации включены в основную деятельность**

Превышен целевой показатель по плановым оценкам, проводимым Управлением по оценке

326. Оценки являются одним из основных источников доказательств идущих в ВПП процессов обучения и совершенствования. Целевой показатель 100-процентного завершения годового числа оценок под контролем Управления по оценке был превышен в 2015 году, когда было проведено на три оценки больше, чем планировалось.

⁷² Афганистан, Буркина-Фасо, Бурунди, Куба, Джибути, Эквадор, Гаити, Мадагаскар, Мозамбик, Государство Палестина и Судан.

327. Отчеты об оценке в 2015 году охватывали вопросы готовности к чрезвычайным ситуациям, осуществления принятой в 2012 году политики в области питания и широкий спектр оценок портфеля страновых проектов, а также представили важнейшую и подробную картину для руководства многими областями деятельности ВПП. Выводы по отдельным оценкам упоминаются в других местах настоящего Годового отчета.

Регулярные мероприятия по изучению практических уроков, извлеченных во время чрезвычайных ситуаций

328. В соответствии со своей приверженностью к сохранению статуса "обучающейся организации", которая документирует уроки, накопленные в ходе своей деятельности, и широко включает успешные инновации в основную деятельность, ВПП проводит мероприятия по изучению практических уроков, извлеченных по итогам каждой чрезвычайной ситуации 3-го уровня (в 2015 году это относилось к сирийскому региональному кризису и кризису в Центральноафриканской Республике), а региональные бюро делают то же самое после каждой чрезвычайной ситуации 2-го уровня (в 2015 году это относилось к мерам реагирования на землетрясение в Непале). ВПП ведет базу данных рекомендаций по итогам этих мероприятий и использует ее для коррекции своих рабочих процессов, чтобы гарантировать готовность к будущим чрезвычайным ситуациям.

Результат управления 4.4 Эффективное информирование о результатах программ и информационно-просветительская деятельность

329. ВПП сообщает о результатах своих программ с помощью следующих средств:

- Стандартный отчет по проекту (СОП) для каждого действующего проекта, в котором сообщается о промежуточных и конечных результатах по показателям, заложенным в МСР;
- Годовой отчет о деятельности (ГОД), в котором представлена сводная информация по ВПП в целом, на основе данных СОП; и
- взаимодействие со средствами массовой информации, правительствами, широкой общественностью, частным сектором, руководителями и лидерами общественного мнения.

Информационно-просветительская деятельность

330. В январе 2015 года ВПП создала подразделение по информационно-пропагандистской работе в рамках Департамента по вопросам партнерства, управления и пропаганды, который сейчас включает Отдел коммуникаций. К информационно-пропагандистской относится работа, выполняемая сотрудниками ВПП по оказанию влияния на лиц, принимающих решения, на заинтересованные стороны и другие аудитории, в целях поддержки или осуществления мер, которые способствуют достижению "цели нулевого голода": эта работа включает исследования, анализ политики, лоббирование, коммуникации и пропагандистские кампании. Это подразделение подготовило рамочный документ по вопросам информационно-пропагандистской деятельности для всех сотрудников ВПП; данный документ будет регулярно обновляться.

Дальнейшее расширение контактов со средствами массовой информации

331. ВПП использовала традиционные и новые медийные средства для пропаганды деятельности и репутации ВПП и расширила масштабы использования цифровых средств массовой информации.

332. В 2015 году деятельность ВПП упоминалась в 116 453 новостных сюжетах, что на 13 процентов больше, чем в 2014 году. Освещение было позитивным в 91 проценте случаев, в соответствии с проводимой ежеквартальной оценкой, путем независимого анализа, статей в ведущих средствах массовой информации на целевых рынках⁷³. Благоприятное освещение варьировалось от 85 до 92 процентов; неблагоприятные репортажи, главным образом сообщения о нападениях на сотрудников, грабежах, сокращениях размеров продовольственных пайков и нехватке средств, в среднем составляли от 1 до 6 процентов.
333. ВПП продолжает расширять масштабы присутствия в онлайн-социальных сетях: в 2015 году она имела 2,8 млн. последователей в таких сетях, как "Facebook", "Twitter" и "Google+", что на 20 процентов больше уровня 2014 года.
334. Проводимая в течение 12 месяцев интернет-кампания под названием "Единое будущее#Нулевой голод" (One Future#Zero Hunger) способствовала донесению содержания согласованных посланий, посредством сообщений, позиционирующих цель нулевого голода как "первый, наилучший способ изменить мир". Число сообщений в социальной сети "Facebook" охватило 1,3 млн. пользователей только в течение первого месяца. Самое успешное сообщение достигло 1 млн. пользователей, что в 20 раз превышает обычный уровень.
335. Когда отмечался Международный день мира, 12 международных брендов⁷⁴ присоединились к ВПП, чтобы подчеркнуть роль продовольствия в создании безопасного, спокойного мира. Эти компании сделали пожертвования в виде услуг: от предоставления рекламного пространства до поддержки цифровых и социальных сетей, что помогло ВПП охватить 600 миллионов человек.
336. ВПП и Международный совет регби сотрудничали в области сбора средств и повышения осведомленности о проблемах голода в ходе Чемпионата мира по регби 2015 года. В течение шести недель этого чемпионата вещательная компания-устроитель транслировала призывы со стороны спортивных знаменитостей под лозунгом "Давайте бороться с голодом вместе". В рамках этой кампании было собрано 1,75 млн. долл. США для обеспечения школьного питания и продовольствия для людей в чрезвычайных ситуациях.
337. Высоко ценится освещение деятельности ВПП в сочетании с безвозмездной рекламой в ведущих средствах массовой информации, кинотеатрах, на электронных табло аэропортов, информационных дисплеях метрополитена и в других общественных рекламных пространствах. Стоимость безвозмездной рекламы в 2015 году была оценена на уровне 11,6 млн. долл. США.

Параметр 5 результатов управления – Подотчетность и финансирование

Таблица 30. Общие показатели по параметру "Подотчетность и финансирование"	Значительный прогресс
Результаты управления	Оценка деятельности
5.1. Получены более предсказуемые, своевременные и гибкие ресурсы	■
5.2. Стратегическое, прозрачное и эффективное распределение ресурсов	■
5.3. Использовались рамочные системы подотчетности	■
5.4. Продемонстрировано эффективное управление ресурсами	■

⁷³ Австралия, Канада, Дания, Финляндия, Франция, Германия, Ирландия, Италия, Япония, Норвегия, Швеция, Нидерланды, Соединенное Королевство и Соединенные Штаты Америки.

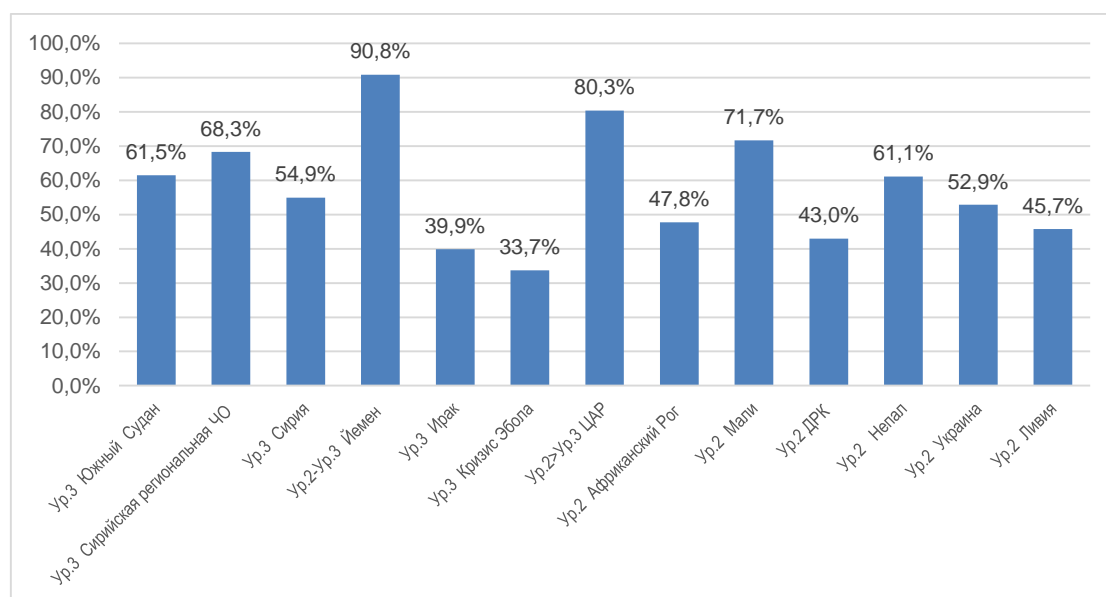
⁷⁴ В мероприятии участвовали следующие компании: Cargill, DreamWorks Animation, Facebook, Google, Burger King, MasterCard, McCain Foods, McDonald's, Twitter и United Airlines.

Результат управления 5.1 Получены более предсказуемые, своевременные и гибкие ресурсы

Падение объема взносов с рекордного уровня 2014 года

338. Уровень финансирования за 2015 год был вторым по сумме в истории ВПП, при этом в 2015 году ВПП получила одну треть объема помощи в ответ на гуманитарные призывы, т.е. для самой крупной категории получателей. Тем не менее, 2015 год был трудным, с точки зрения финансирования: потребности продолжали стремительно расти, долгосрочные кризисы своим развитием подкрепляли ощущение срочности, а большинство валют стран-доноров обесценились по отношению к доллару США.
339. В 2015 году ВПП получила взносы в размере 4,8 млрд. долл. США⁷⁵, т.е. на 573 млн. долл. США меньше по сравнению с 2014 годом, но, при этом, валовые потребности выросли на 200 млн. долл. США до 8,7 млрд. долл. США. Эти противоречивые статистические данные отражают тот факт, что было профинансировано только 58 процентов валовых потребностей по сравнению с 66 процентами в 2014 году.
340. Основной причиной падения объема взносов стало укрепление доллара США, что сократило деноминированную в долларах стоимость взносов, полученных в других валютах, на оценочную сумму в 300 млн. долл. США. Тем не менее, 9 из 20 крупнейших доноров ВПП значительно увеличили свои взносы.
341. Основными причинами увеличения валовых потребностей стали дополнительные требования в связи с чрезвычайными ситуациями 3-го уровня в Центральноафриканской Республике, Ираке, Южном Судане и Йемене, а также с кризисом Эбола и в связи с чрезвычайной ситуацией 2-го уровня в Непале. Чрезвычайные ситуации 3-го уровня получили самый высокий показатель финансирования, в объеме 62 процентов потребностей, но уровни финансирования в значительной мере варьировались между странами (см. диаграмму 16).

Диаграмма 16. Уровни финансирования для стран с чрезвычайными ситуациями 2-го и 3-го уровней, в процентах от потребностей



⁷⁵ Поступления от взносов, указанные в проверенных финансовых ведомостях за 2015 год. Эта цифра не совпадает с подтвержденными взносами доноров в размере 5,1 млрд. долл. США, что составляет основу для КПЭ по удовлетворенным валовым потребностям (см. приложение VII).

Снижение объема многолетних взносов

342. Объем многолетних взносов незначительно снизился – с рекордных 590 млн. долл. США⁷⁶ в 2014 году до 512 млн. долл. США в 2015 году. Тем не менее, этот уровень в два с половиной раза превышает уровень многолетних взносов, полученных в 2011 году.
343. Доноры позитивно отреагировали на дополнительные потребности, связанные с эскалацией кризиса в Йемене, но, при этом, уровни финансирования по Ираку и кризису Эбола были значительно ниже выявленных потребностей. ДОЧПВ ниже 3-го уровня были профинансированы на 60 процентов, ЧО ниже 3-го уровня были профинансированы на уровне 53 процентов, а проекты развития - на 50 процентов.

Стабильный объем многосторонних взносов

344. Большинство многосторонних доноров ВПП увеличили или сохранили на прежнем уровне свои взносы в 2015 году. Однако основной объем многосторонних взносов был внесен в других валютах, нежели доллар США, курс которого укрепился в течение года, что снизило стоимость взносов на 29 млн. долл. США по сравнению с 2014 годом. Принимая во внимание динамику валютных курсов, портфель многосторонних взносов остается стабильным. ВПП предпринимала усилия по увеличению заметности многосторонних взносов путем ежемесячной публикации обновлённой информации по взносам и их использованию.

Результат управления 5.2 Стратегическое, прозрачное и эффективное распределение ресурсов

345. ВПП повышает прозрачность и эффективность распределения ресурсов следующими мерами:
- установление жестких внутренних процедур распределения многосторонних ресурсов Комитетом по распределению стратегических ресурсов (КРСР);
 - использование единых ПРУ и итоговых показателей по бюджету ОФАР в Плане управления и в Годовом отчете о деятельности;
 - повышение эффективности внутренних процедур утверждения проектов; и
 - улучшение процессов установления приоритетности расходов в бюджетах проектов в рамках Обзора управления служебной деятельностью.
346. ВПП добилась 100-процентного выполнения целевого показателя, согласно которому КРСР проводит обзор всех многосторонних ассигнований на проекты, представляя их на утверждение председателю КРСР. В 2015 году по линии многосторонних ресурсов 340,4 млн. долл. США было выделено на следующие проекты: i) 111,4 млн. долл. США – на ЧО, ii) 192,7 млн. долл. США – на ДОЧПВ, iii) 28,3 млн. долл. США – на проекты развития и iv) 8,0 млн. долл. США – на специальные операции. Выделение ресурсов на проекты развития согласуется с политикой Совета, которая предусматривает, что 90 процентов таких средств выделяются "странам концентрации"⁷⁷.

⁷⁶ 630 млн. долл. США, указанные в Годовом отчете за 2014 год, были снижены до 590 млн. долл. США после повторной классификации взносов по завершении работы над Годовым отчетом.

⁷⁷ Относится к решению Совета (WFP/EB.3/2003/4-A/1) 2003 года, предусматривающего предоставление не менее 90 процентов помощи на цели развития, предоставляемой ВПП странам с низким уровнем доходов, испытывающим дефицит продовольствия, что было подтверждено в последующих документах.

Результат управления 5.3 Использовались рамочные системы подотчетности**Внутренний контроль и управление рисками**

347. ВПП обновила свою рамочную систему внутреннего контроля в 2015 году, чтобы отразить изменения, произошедшие с момента первой публикации этой рамочной системы в 2011 году и выпуска новых международных стандартов в 2013 году. ВПП также обновила свою политику управления рисками, которая была утверждена Советом в мае 2015 года⁷⁸. Эта политика включала доработанное заявление о предельно допустимом для ВПП уровне риска, которое было одобрено Советом в феврале 2016 года⁷⁹.
348. В конце 2015 года все руководители завершили процедуру представления гарантийных заявлений⁸⁰ в отношении эффективности внутреннего контроля и финансового управления в той стране, которую они курируют. Это позволило Директору-исполнителю подписать заявление, подтверждающее эффективность систем внутреннего контроля одновременно с годовыми финансовыми ведомостями. ВПП является одной из немногих организаций системы Организации Объединенных Наций, обеспечивающих такие дополнительные гарантии своим ключевым партнерам.
349. В соответствии с процессом предоставления внутренних гарантий, ВПП разработала новый комбинированный показатель для измерения доли страновых отделений, обладающих пакетом из трех элементов: годовой план служебной деятельности, реестр рисков и план готовности к чрезвычайным ситуациям и реагирования на них. В 2015 году 87 процентов страновых отделений достигли этой тройной цели, что составляет незначительное увеличение по сравнению с 2014 годов, демонстрируя неизменную приверженность ВПП обеспечению надежного финансового и управленческого контроля. Основной движущей силой для улучшения данного показателя стало увеличение числа страновых отделений, которые имеют действующие планы по обеспечению готовности к чрезвычайным ситуациям. Как и в 2015 году, все страновые отделения имели годовой план служебной деятельности и реестр рисков. ВПП будет стремиться к достижению 100 процентов этого установленного комбинированного пакета целевых показателей.

Выполнение рекомендаций надзорных органов

350. ВПП выполняет все рекомендации надзорных органов в кратчайшие возможные сроки и отчитывается перед Советом о принятых мерах по выполнению рекомендаций, вынесенных внешним ревизором, Управлением по оценке и Объединенной инспекционной группой (ОИГ).
351. Целевым показателем выполнения рекомендаций внутренней ревизии является сокращение количества рекомендаций, не выполненных на конец года, по сравнению с предыдущим годом. ВПП не удалось достичь этого показателя в 2015 году: по состоянию на 31 декабря 2015 года, невыполненными оставались 169 рекомендаций⁸¹ по сравнению с 166 в 2014 году.
352. В 2015 году Канцелярия Генерального инспектора (КГИ) продолжила переход от ревизионных проверок конкретных подразделений к тематическим ревизиям. в 2015 году было выпущено меньшее число рекомендаций по сравнению с 2014 годом, но рекомендации 2015 года имели более комплексный характер и во многих случаях требовали согласованных действий более чем одного подразделения. Руководители ВПП добились значительного прогресса в устранении рисков, указанных внутренней ревизией, включая комплексные рекомендации тематических ревизий. КГИ дала положительный

⁷⁸ WFP/EB.A/2015/5-B.

⁷⁹ WFP/EB.1/2016/4-C.

⁸⁰ Заявление о гарантиях было обновлено, чтобы отразить пересмотренную систему внутреннего контроля.

⁸¹ Эта цифра представляет собой число рекомендаций, указанных как не выполненные, по состоянию на 31 декабря, в системе отслеживания данных внутренней ревизии; Генеральный инспектор использует другой метод отчетности о выполнении рекомендаций, вытекающих из ревизий, проведенных в течение года.

отклик в отношении действий руководителей по выполнению рекомендаций, не выполненных по итогам ревизий в 2015 году.

353. В 2015 году ВПП создала подразделение по обеспечению эффективности систем внутреннего контроля, одной из функций которого являются: регулярные контакты с лицами, ответственными за выполнение рекомендаций по всему миру для побуждения их к принятию своевременных мер по выполнению рекомендаций, документальное оформление достигнутого прогресса и сообщение ревизорам о выполнении рекомендаций. Это подразделение также работало с КГИ по внедрению процедур контроля выполнения давних рекомендаций, и совместный обзор силами руководства и КГИ привел к выполнению всех рекомендаций, оставшихся с 2012 года и более ранних лет. В настоящее время проводится работа по выполнению рекомендаций, оставшихся с 2013 года.

Оценки личных показателей служебной деятельности и компетентности

354. Программа повышения результатов работы и компетентности (РАСЕ) является основным инструментом аттестации сотрудников и импульсом для многих кадровых решений. В 2011 году ВПП сообщила, что только 50 процентов сотрудников прошли процедуру РАСЕ в срок, однако принятые за последние четыре года меры по улучшению своевременности и качества процедуры РАСЕ привели, к конечному сроку в 2015 году, к достижению показателя прохождения этой процедуры на уровне 90 процентов. В плане показателя своевременности, ВПП выделяется в качестве одной из самых эффективных организаций системы Организации Объединенных Наций.
355. Процедура РАСЕ была пересмотрена в 2014 году, чтобы упростить ее применение и повысить эффективность, освобождая рабочее время сотрудников, для анализа дополнительных аспектов своей служебной деятельности. В 2015 году больший упор был сделан на конечных результатах в области профессионального развития, и сотрудники получали более активные отклики для поддержки их профессионального развития.

Результат управления 5.4 Продемонстрировано эффективное управление ресурсами

Потери после доставки продовольствия

356. В 2015 году потери продуктов помощи после доставки были значительно ниже целевого показателя на уровне 2 процентов. Из 4,5 млн. тонн доставленного в 2015 году продовольствия, 12 735 тонн или 0,36 процента были зафиксированы как потери после доставки помощи, что ниже уровня 0,49 процента, отмеченного в 2014 году.

Низкий уровень неизрасходованных остатков средств по проектам

357. Одним из основных показателей эффективного управления ресурсами в проектах ВПП является наличие значительных неизрасходованных остатков средств на момент завершения проекта, которые подлежат возврату донорам или переводу в другие программы. Применительно к проектам, завершенным в течение 2015 года, по которым были выпущены специальные отчеты, неизрасходованные остатки средств составили 0,38 процента от подтвержденных взносов, т.е. ниже уровня 2014 года и ниже целевого показателя в 2 процента.

Снижение выбросов парниковых газов

358. МПП сохраняет приверженность сокращению выбросов парниковых газов, но, при этом, она также должна реагировать на возникающие гуманитарные потребности. Оставляемый ВПП "след" парниковых газов рассчитывается задним числом, поэтому в настоящем отчете указан "след" по состоянию на 2014 год. Нештатные условия работы ВПП в рамках целого ряда крупнейших чрезвычайных ситуаций 3-го уровня в 2014 году вынудили ВПП в значительной мере опираться на воздушные перевозки. Это привело к росту на 93 процента выбросов по сравнению с контрольным уровнем 2008 года. Половина обусловленных ВПП выбросов в 2014 году произошли вследствие 20-кратного увеличения

объема выбросов в Южном Судане, где в результате конфликта был нанесен ущерб доставленным продуктам, а также отсутствовала возможность предварительного сезонного складирования продуктов питания. Для исправления этой ситуации потребовались 5 500 авиарейсов. Чрезвычайные операции в Центральноафриканской Республике, Ираке, на Филиппинах, в Сирийской Арабской Республике, а также в странах, пострадавших от лихорадки Эбола, потребовали значительного объема авиаперевозок со стороны ВПП. За тот же период выбросы от коммерческих пассажирских авиаперевозок выросли на 17,6 процента.

359. ВПП принимает меры к снижению зависимости от доставок по воздуху, которые обходятся значительно дороже наземного транспорта. Долгосрочная цель ВПП по сокращению выбросов будет проанализирована в 2016 году, после проведения внешней оценки методов измерения выбросов; целевой показатель может быть пересмотрен, чтобы отразить влияние более крупных масштабов одновременно проводимых чрезвычайных операций 2-го и 3-го уровней.
360. Признавая, что принимаемые ВПП меры по спасению жизни людей будут и в дальнейшем связаны с климатическими издержками, ВПП приобрела высококачественные сертифицированные углеродные кредиты адаптационного фонда Рамочной конвенции Организации Объединенных Наций об изменении климата, чтобы компенсировать вероятный объем выбросов в 2015 и 2016 годах.

Заключения

361. Высокие показатели деятельности ВПП по выполнению ее Стратегических целей в 2015 году стали возможными, благодаря твердому комплексному содействию со стороны стимулирующих работу Показателей результатов управления (ПРУ).

ЧАСТЬ IV – ПЕРСПЕКТИВЫ НА БУДУЩЕЕ

362. В 2015 году была принята Повестка дня на период до 2030 года и 17 ЦУР. В 2016 году по мере того, как все гуманитарное сообщество начинает работать над осуществлением этой повестки дня, ВПП должна также по-прежнему заниматься ликвидацией последствий десяти крупных чрезвычайных ситуаций и работать с правительствами с целью подготовки к ожидаемым тяжелым последствиям явления Эль-Ниньо. Для решения этих задач в рамках ВПП пройдут следующие значительные преобразования:
- представление на утверждение Стратегического плана (на 2017–2021 годы) на год раньше запланированного срока для согласования стратегических целей ВПП с ЦУР;
 - предложение по переходу к стратегическим страновым планам (ССП), в согласовании с упором в ЦУР на программы под национальным управлением;
 - разработка единой матрицы общеорганизационных результатов (МОР), взамен матриц стратегических и управленческих результатов, для согласования итогов с новым стратегическим планом и содействия эффективному распределению ресурсов по программам; а также
 - пересмотр своей рамочной финансовой системы для согласования со страновым подходом к разработке программ и повышения согласованности между управлением ресурсами и контролем результатов.
363. Всемирный саммит по гуманитарным вопросам (ВСГВ) в Стамбуле станет катализатором перемен в гуманитарной системе, обеспечивая возможность адаптироваться к комплексному характеру, масштабам и продолжительности современных кризисов.

Преобразования, направленные на выполнение Повестки дня на период до 2030 года

364. В 2015 году ВПП приступила к выработке комплексного подхода к стратегическому планированию и финансированию, в согласовании с ЦУР и осуществляемой на национальном уровне Повесткой дня на период до 2030 года. Цель состоит в том, чтобы создать "линию прямой видимости" от ЦУР к тем людям, которым предоставляет услуги ВПП: ССП обеспечат практическую реализацию Стратегического плана на страновом уровне в рамках пересмотренной структуры бюджета и новой МОР.

Стратегический план (на 2017–2021 годы)

365. Стратегический план (на 2017–2021 годы), который должен быть разработан на год раньше, чем планировалось первоначально, изменит стратегическое направление деятельности ВПП в сторону операций на страновом уровне, с упором на достижение цели нулевого голода, в соответствии с ЦУР 2 и устойчивым развитием, а также согласует цикл планирования ВПП со следующим ЧВОП.
366. Этот план будет направлять участие ВПП в партнерствах в гуманитарной сфере и в области развития, а также будет содействовать активизации информационно-просветительской деятельности. ВПП привержена охвату в первую очередь наиболее нуждающихся людей, а также тому, чтобы никто не был забыт. Эта работа заложит информационную основу для среднесрочного обзора и экспертной оценки предыдущего Стратегического плана.

Стратегическое планирование на уровне стран

367. В течение 2016 года ВПП продолжит внедрение на пробной основе стратегического подхода к планированию в отдельных странах. Данный подход состоит из двух элементов:
- стратегические обзоры: руководимые на национальном уровне оценки задач в области разработки программ, ресурсообеспечения и потенциала, которые необходимо решить для достижения цели нулевого голода и рекомендации по их решению; проведенные в 2015 году шесть обзоров⁸² были одобрены правительствами принимающих стран, и шесть обзоров проводятся в настоящее время⁸³; и
 - ССП: рамочная система функций ВПП и портфель проектов помощи; в них определены стратегические результаты, которые необходимо обеспечить для достижения целевых показателей нулевого голода, и установлена приоритетность необходимых мер; три плана были завершены в 2015 году⁸⁴, два из которых были обсуждены в Совете в качестве примеров данного подхода. ССП разрабатываются и в других странах в рамках периода перехода ВПП на новый формат.
368. ССП будут представлять собой портфель проектов ВПП в гуманитарной сфере и в области развития на четырех- или пятилетние периоды. ССП заменят существующие категории долгосрочных операций по оказанию чрезвычайной помощи и восстановлению, страновых программ и проектов в области развития, а также могут включать в себя чрезвычайные операции. ССП будут приведены в соответствие с национальными планами развития и будут оказывать поддержку странам в достижении ЦУР 2.
369. Первые страны будут готовы к осуществлению ССП в 2017 году после утверждения Советом указанного подхода, используя пересмотренную структуру бюджета, подготовленную в рамках ОРСФ. В настоящее время разрабатываются переходные принципы для координации различных инициатив.

Матрица общеорганизационных результатов

370. Концепция МОР, которая сочетает в себе матрицы стратегических и управленческих результатов, будет основным механизмом для планирования, мониторинга показателей деятельности и отчетности по ним на всех уровнях в соответствии со Стратегическим планом (на 2017–2021 годы). МОР повысит прозрачность и подотчетность путем увязки финансирования и результатов с показателями, измеряемыми с точки зрения трех составных частей "максимальной отдачи от вложенных средств": эффективность, действенность и экономия средств.

Обзор рамочной системы финансирования

371. Обзор рамочной системы финансирования (ОРСФ) устранил общие препятствия для планирования ресурсов за счет повышения предсказуемости финансирования с помощью авансового макрофинансирования и за счет уменьшения фрагментарности с помощью подхода, основанного на бюджетах портфеля страновых программ. Это также улучшит измерение эффективности затрат и действенности путем увязки планирования бюджета и показателей деятельности. Цель состоит в том, чтобы максимально увеличить способность ВПП эффективно реагировать на приоритетные оперативные потребности с помощью дисциплинированного финансового управления, отчетности и анализа, которые также облегчают сбор средств. Разработанные в 2015 году варианты бюджета были основаны на работе в пяти страновых отделениях⁸⁵ и на опыте других учреждений системы Организации Объединенных Наций. Концепция, основанная на страновых программах, будет протестирована на уровне страновых отделений в течение 2016 года.

⁸² Камбоджа, Китай, Эквадор, Индия, Индонезия и Зимбабве.

⁸³ Бангладеш, Колумбия, Сальвадор, Мозамбик, Перу и Объединенная Республика Танзания.

⁸⁴ Камбоджа, Индонезия и Зимбабве.

⁸⁵ Колумбия, Индонезия, Иордания, Уганда и Зимбабве.

Информационно-просветительская деятельность в поддержку цели достижения нулевого голода

372. Информационно-просветительская деятельность (оказание влияния на директивные органы, заинтересованные стороны и на доноров в интересах поддержки мероприятий по достижению цели нулевого голода) является одной из главных функций ВПП. В течение 2016 года ВПП в своей информационно-просветительской деятельности будет руководствоваться установками новой рамочной системы. Одним из шести основных направлений деятельности на 2016 год является обеспечение того, чтобы проблемы голода и недоедания стали основными приоритетами при разработке глобальной повестки дня и чтобы ВПП была признана в качестве ключевого партнера в их решении. Это потребует эффективной информационно-просветительской работы.

Всемирный саммит по гуманитарным вопросам

373. Всемирный саммит по гуманитарным вопросам представляет собой призыв со стороны Организации Объединенных Наций заложить гуманитарную проблематику в основу глобального процесса принятия решений. ВПП придает большое значение этому саммиту, целью которого является повышение важности гуманитарной деятельности и ее включение в политическую и финансовую повестку дня ВПП, посвященную "общей ответственности", которая воплощена в *Повестке дня в интересах человечества*. Основное внимание на этом саммите будет уделяться эффективности, снижению уязвимости, управлению рисками, преобразованиям с помощью инноваций и удовлетворению потребностей людей, пострадавших в результате конфликта.

374. В ходе саммита ВПП будет выступать за:

- взаимодополняемость гуманитарной помощи и содействия и финансирования развития;
- расширение прав и возможностей женщин и девочек и обеспечение гендерного равенства как основного элемента мер реагирования;
- укрепление местного потенциала путем учета интересов пострадавших людей как центрального элемента гуманитарной деятельности;
- основанный на твердых принципах подход к гуманитарной деятельности;
- дифференциацию мер реагирования между внезапно возникшими бедствиями и затяжными кризисами; и
- инновации в финансировании гуманитарной деятельности в свете принципов и добросовестной практики в области гуманитарной донорской помощи.

Хабитат III

375. В октябре 2016 года, третья Конференция Организации Объединенных Наций по жилью и устойчивому городскому развитию (ХАБИТАТ III) будет пропагандировать модель, которая объединяет в себе все аспекты устойчивого развития для обеспечения равенства, благополучия и совместного процветания⁸⁶.

376. Урбанизация является движущей силой развития и сокращения масштабов нищеты, тем не менее, голод становится все более городским явлением: миллионы людей подвержены голоду в урбанизированных странах со средним уровнем доходов в Азии и Латинской Америке, а также в странах с быстрыми темпами урбанизации с низким уровнем доходов, особенно в странах Африки к югу от Сахары.

377. Быстрая урбанизация увеличивает число жителей трущоб, оказывая негативное воздействие на природную среду и повышая риск бедствий. Конфликты вытесняют большее число людей в городские районы, а 60 процентов беженцев в настоящее время

⁸⁶ Численность городского населения мира выросла с 746 миллионов человек в 1950 году до 3,9 миллиарда человек в 2014 году, и на сегодняшний день 54 процента мирового населения проживает в городских районах; к 2050 году эта цифра, как ожидается, возрастет до 66 процентов.

проживают в городах. Беженцы сталкиваются с дополнительными проблемами: многие страны не имеют никакой нормативно-правовой базы для защиты их прав, кроме того, часто оказываются неадекватными институциональные механизмы для обеспечения их основных потребностей.

378. Имеющиеся в городах источники средств к существованию в значительной степени зависят от закупок продовольствия и, следовательно, от регулярного притока финансовых средств. Постоянная потребность в наличных денежных средствах оказывает давление на домохозяйства, в плане обеспечения постоянного притока доходов, и ставит беднейшие домохозяйства в наиболее уязвимое положение.
379. Хабитат III позволит ВПП согласовать свою роль в работе в городских условиях с ЦУР. ВПП будет обновлять свой подход к разработке городских программ с учетом Повестки дня на период до 2030 года и итогов ВСГВ.

Укрепление организационной структуры

380. Из шести основных направлений работы ВПП, связанных с укреплением организационной структуры, три направления (развитие национального потенциала, ОРСФ и ведение информационно-просветительской деятельности с помощью партнерских связей и межправительственных процессов) рассмотрены выше. Остальные направления деятельности рассматриваются ниже.

Наращивание возможностей и повышение квалификации персонала

381. ВПП продолжит привлечение талантливых кадров, с тем чтобы обеспечить наличие квалификаций, необходимых для выполнения своего мандата. В 2016 году ВПП:
- повысит квалификацию своих работников путем обучения 3 000 национальных сотрудников⁸⁷;
 - обеспечит руководителям дополнительные возможности с помощью учебной программы "Достижение цели нулевого голода" и программы развития лидерских качеств женщин "INSPIRE";
 - выдвинет сотрудников для процедуры повышения на новые должности категории С-5 – Д-1 и проведет обновление Центра по вопросам развития карьеры;
 - разработает стратегию привлечения талантливых кадров и завершит работу над предлагаемым сотрудникам ВПП компенсационно-социальным пакетом;
 - создаст кадровый резерв будущих руководителей путем набора 50 сотрудников на должности категории С-2;
 - обеспечит экономию времени и улучшение качества с помощью новой электронной системы найма персонала; и
 - сформирует реестр внешнего персонала для чрезвычайного реагирования, в составе 300 прошедших проверку сотрудников, в целях ускорения развертывания в условиях чрезвычайных ситуаций.

Питание

382. Основываясь на оценке своей политики в области питания, ВПП:
- обеспечит включение приоритетных задач в области питания в новые страновые стратегии и подготовит инструкции и показатели для разработки программ по проблемам питания;
 - повысит приоритетность мер по борьбе с недоеданием в условиях чрезвычайных ситуаций в координации с ЮНИСЕФ, тематической группой по вопросам питания и другими партнерами;

⁸⁷ Новые курсы по вопросам улучшения управленческих навыков, руководства коллективом, коммуникаций, навыкам презентации материалов, а также по принципам разнообразия и широкого охвата будут доступны для всех сотрудников в рамках внутренней онлайн-системы обучения LMS.

- разработает стратегию исследований с целью предоставления дополнительной фактологической базы для повышения эффективности программ; и
- сформирует оборотный фонд для обеспечения питания в чрезвычайных ситуациях.

Методика разработки программ и систем

383. ВПП будет работать над улучшением методов разработки научно-обоснованных программ с помощью следующих мер:

- проведение децентрализованных оценок в соответствии с новой политикой в области оценки;
- инвестирование средств в улучшения в области разработки, результативности и осуществления программ, основанных на распределении денежных средств; и
- завершение внедрения систем COMET и SPRING во всех регионах операций ВПП.

Достижение высоких результатов в области управления программами и служебной деятельностью

384. В 2015 году ВПП возглавила список из 381 организаций, участвующих в Международной инициативе по обеспечению транспарентности помощи. Этот факт отражает достигнутые ВПП высокие результаты управления программами и служебной деятельностью и использование углубленного анализа достоверных данных для измерения результатов своей деятельности и отчетности по ним. С момента присоединения к инициативе в 2012 году, ВПП устойчиво улучшала сроки, качество и количество публикуемых данных.

385. В ГОД представлена всеобъемлющая и основанная на фактических данных картина показателей деятельности ВПП, в то время как Секретариат продолжает расширять объем доступной фактологической базы, особенно на уровне конечных результатов, используя надежные системы, такие как COMET и SCOPE для сбора и анализа данных. Предусмотренная в ОРСФ и МОР увязка между ресурсами и результатами позволит создать необходимую "линию прямой видимости" от составления смет расходов к результатам.

	Стр.
ПРИЛОЖЕНИЯ	
I. ВКЛАД ВПП В ДОСТИЖЕНИЕ ЦЕЛЕЙ В ОБЛАСТИ РАЗВИТИЯ, СФОРМУЛИРОВАННЫХ В ДЕКЛАРАЦИИ ТЫСЯЧЕЛЕТИЯ	128
II. А – МАТРИЦА СТРАТЕГИЧЕСКИХ РЕЗУЛЬТАТОВ ДЕЯТЕЛЬНОСТИ ВПП (СТРАТЕГИЧЕСКИЙ ПЛАН 2014–2018)	130
В – МЕТОДОЛОГИЯ ОЦЕНКИ ОБЩЕОРГАНИЗАЦИОННОЙ ДЕЯТЕЛЬНОСТИ, В РАЗБИВКЕ ПО СТРАТЕГИЧЕСКИМ ЦЕЛЯМ	143
С – МЕТОДИКА АГРЕГИРОВАНИЯ ПРОМЕЖУТОЧНЫХ РЕЗУЛЬТАТОВ	147
III. А – ОСНОВНЫЕ ПОКАЗАТЕЛИ ДЕЯТЕЛЬНОСТИ В 2015 ГОДУ (ПАРАМЕТРЫ РЕЗУЛЬТАТОВ УПРАВЛЕНИЯ)	149
В – МЕТОДОЛОГИЯ ОЦЕНКИ ОРГАНИЗАЦИОННОЙ ДЕЯТЕЛЬНОСТИ ПОСРЕДСТВОМ ПАРАМЕТРОВ РЕЗУЛЬТАТОВ УПРАВЛЕНИЯ	153
IV. ДЕЯТЕЛЬНОСТЬ БЮРО ПО ВОПРОСАМ ЭТИКИ – ГОДОВОЙ ДОКЛАД ЗА 2015 ГОД	155
V. СОТРУДНИКИ ВПП, ПО СОСТОЯНИЮ НА 31 ДЕКАБРЯ 2015 ГОДА	165
VI. ПРОДОВОЛЬСТВЕННЫЕ ЗАКУПКИ ВПП В 2015 ГОДУ	166
VII. ОБЩАЯ СУММА ПОДТВЕРЖДЕННЫХ ВЗНОСОВ В 2015 ГОДУ	170
VIII. А – ПРЯМЫЕ РАСХОДЫ В РАЗБИВКЕ ПО РЕГИОНАМ И КАТЕГОРИЯМ ПРОГРАММ, 2012–2015 годы	174
В – ПРЯМЫЕ РАСХОДЫ В РАЗБИВКЕ ПО СТРАНАМ, РЕГИОНАМ И КАТЕГОРИЯМ ПРОГРАММ, 2012–2015 ГОДЫ	177
С – ПРЯМЫЕ РАСХОДЫ В РАЗБИВКЕ ПО КАТЕГОРИЯМ СТРАН С ОСОБЫМ СТАТУСОМ И ПО РЕГИОНАМ, 2012–2015 ГОДЫ	183
IX. А – ПАРТНЕРСКОЕ СОТРУДНИЧЕСТВО С ОРГАНИЗАЦИЕЙ ОБЪЕДИНЕННЫХ НАЦИЙ И МЕЖДУНАРОДНЫМИ ОРГАНИЗАЦИЯМИ В 2015 ГОДУ	184
В – СОТРУДНИЧЕСТВО С НПО И МЕЖДУНАРОДНЫМ ДВИЖЕНИЕМ КРАСНОГО КРЕСТА И КРАСНОГО ПОЛУМЕСЯЦА ("ПАРТНЕРЫ"), 2015 год	185
X. ПОКАЗАТЕЛИ ВПП ПО ОСУЩЕСТВЛЕНИЮ ЧЕТЫРЕХГОДИЧНОГО ВСЕОБЪЕМЛЮЩЕГО ОБЗОРА ПОЛИТИКИ (ЧВОП)	186
XI. ОБЗОР РЕЗУЛЬТАТОВ 2015 ГОДА: ИНВЕСТИЦИОННЫЕ ПРОЕКТЫ, УТВЕРЖДЕННЫЕ КОМИТЕТОМ ПО РАСПРЕДЕЛЕНИЮ СТРАТЕГИЧЕСКИХ РЕСУРСОВ	188
СОКРАЩЕНИЯ, ИСПОЛЬЗОВАННЫЕ В ДОКУМЕНТЕ	200

ПРИЛОЖЕНИЕ I: ВКЛАД ВВП В ДОСТИЖЕНИЕ ЦЕЛЕЙ В ОБЛАСТИ РАЗВИТИЯ, СФОРМУЛИРОВАННЫХ В ДЕКЛАРАЦИИ ТЫСЯЧЕЛЕТИЯ**ОСНОВНЫЕ ПОКАЗАТЕЛИ**

2013	2014	2015	
ЦРДТ 1 Ликвидация крайней нищеты и голода			
ПОЛУЧАТЕЛИ ПОМОЩИ			
80,9	80,0	76,7 ¹	миллиона голодающих людей
66,4	66,8	62,6	миллиона женщин и детей
4,2	6,7	6,1	миллиона беженцев
8,9	14,8	16,4	миллиона внутренне перемещенных лиц
0,5	0,8	1,3	миллиона возвращенцев
7,9	8,9	9,6	миллиона получателей ДСиВ
ОБЪЕМ ПРОДОВОЛЬСТВЕННОЙ ПОМОЩИ			
3,1	3,2	3,2	миллиона мт распределенного продовольствия ²
2,1	2,2	2,2	миллиона мт закупленного продовольствия
РАЗВИВАЮЩИЕСЯ СТРАНЫ И ПОМОЩЬ ВПП			
90	90	90	процента многосторонних ресурсов на цели развития, переданных странам, отвечающим критериям концентрации усилий
74	57	67,4	процента многосторонних ресурсов на цели развития, переданных наименее развитым странам
85,9	81	73	процента продовольствия, по тоннажу, закупленного в развивающихся странах
48	49	53	процента ресурсов ВПП, переданных странам Африки к югу от Сахары
ЦРДТ 2 Обеспечение всеобщего начального образования			
18,5	17,0	15,7	миллиона школьников получали школьное питание/домашние пайки ³
49	49	49	процента составили девочки
ЦРДТ 3 Поощрение равенства мужчин и женщин и расширение прав и возможностей женщин			
52,2	51,9	51,4	процента получателей помощи составили женщины или девочки
ЦРДТ 4 Сокращение детской смертности			
51,8	51,0	46,4	миллиона детей была оказана помощь в рамках операций ВПП
7,8	7,3	7,6	миллиона детей, страдающих от недоедания, получили помощь в виде специального питания

¹ В 2015 году была оказана помощь 76,7 млн. человек в 81 стране.

² Объем продовольствия, предоставленного получателям помощи, подсчитанный на основе стандартных отчетов по проектам.

³ Кроме того, 1,2 млн. детей школьного возраста получили помощь от целевых фондов в Гондурасе, управляемых ВПП.

ПРИЛОЖЕНИЕ I: ВКЛАД ВПП В ДОСТИЖЕНИЕ ЦЕЛЕЙ В ОБЛАСТИ РАЗВИТИЯ, СФОРМУЛИРОВАННЫХ В ДЕКЛАРАЦИИ ТЫСЯЧЕЛЕТИЯ
ОСНОВНЫЕ ПОКАЗАТЕЛИ

2013	2014	2015	
ЦРДТ 5 Улучшение охраны материнства			
3,0	3,0	3,5	миллиона уязвимых женщин получили дополнительную помощь в виде специального питания
ЦРДТ 6 Борьба с ВИЧ/СПИДом, малярией и другими заболеваниями			
15	14	13	из 25 стран с наиболее высокими масштабами распространения ВИЧ и СПИДа получили помощь ВПП
1,3	0,8	0,6	миллиона человек, пострадавших от ВИЧ и СПИДа, получили продовольственную помощь ВПП
31	29	26	стран получили помощь на осуществление мер по профилактике ТБ, ВИЧ и СПИДа
ЦРДТ 7 Обеспечение экологической устойчивости			
15,1	12,7	11,4	миллиона человек получили продовольственную помощь ВПП в качестве стимула к созданию ресурсов, посещению курсов обучения в целях укрепления противодействия бедствиям и сохранения средств к существованию
ЦРДТ 8 Формирование глобального партнерства в целях развития			
20	19	21	резервных партнеров
3	7	5	осуществленных ФАО/ВПП миссий по оценке урожая и объемов продовольствия
13	12	4	осуществленных совместных миссий УВКБ ООН/ВПП по оценке положения
88,4	110,3	94	млн. долл. США помощи, оказанной корпорациями и частными юридическими лицами, предоставившими пожертвования в виде денежных средств и товаров
1 340	1 122	1 062	неправительственные организации работали с ВПП

ПРИЛОЖЕНИЕ II-A: МАТРИЦА СТРАТЕГИЧЕСКИХ РЕЗУЛЬТАТОВ ДЕЯТЕЛЬНОСТИ ВПП (СТРАТЕГИЧЕСКИЙ ПЛАН 2014–2018)**КОМПЛЕКСНЫЕ РЕЗУЛЬТАТЫ И ПОКАЗАТЕЛИ**

Полное достижение итогов и результатов, включенных в МСР, невозможно без объединения гендерных аспектов, вопросов защиты, подотчетности перед пострадавшими группами населения, а также соображений партнерства в ходе планирования, проектирования, реализации и мониторинга проектов. Гендерные аспекты, вопросы защиты, подотчетность перед пострадавшими группами населения и соображения партнерства объединяются с полным набором итогов и результатов, предусмотренных в МСР; они включены ниже в качестве комплексных результатов, касающихся всех проектов, всех итогов и всех результатов. В случае применимости, включается также набор показателей, считающихся обязательными.

Итоги	Показатели	Установленные задания
<p>Гендерные аспекты Улучшилось положение в области гендерного равенства и расширения прав и возможностей женщин</p> <p>Обеспечение защиты и подотчетности перед пострадавшими группами населения Помощь ВПП доставлена и использована в условиях безопасности, подотчетности и уважения достоинства людей</p> <p>Партнерство Осуществляется координация операций по продовольственной помощи, а также налаживаются и поддерживаются партнерства</p>	<p>Доля получающих помощь женщин, мужчин, или и женщин, и мужчин, которые принимают решения в отношении использования денежных средств, ваучеров или продуктов питания в домохозяйстве</p> <p>Доля женщин-бенефициаров, занимающих руководящие посты в комитетах по управлению проектами</p> <p>Доля женщин, являющихся членами комитетов по управлению проектами, прошедших обучение в области методики распределения продуктов питания, денежных средств или ваучеров</p> <p>Доля людей, получающих помощь, которые не сталкиваются с проблемами безопасности в ходе поездок на программные объекты ВПП, возвращения и/или пребывания на них</p> <p>Доля людей, получающих помощь, которые располагают информацией о программе (кто включен в программу, что люди получают, где они могут подавать свои жалобы)</p> <p>Доля деятельности по проектам, осуществляемой с привлечением дополнительных партнеров</p> <p>Объем дополнительных средств, предоставленных на реализацию проекта партнерами (в том числе НПО, гражданским обществом, организациями частного сектора, международными финансовыми институтами и региональными банками развития)</p> <p>Число партнерских организаций, которые предоставляют дополнительные взносы и услуги</p>	<p>Установленное задание: в отношении проектов</p> <p>Установленное задание: > 50%</p> <p>Установленное задание: > 60%</p> <p>Установленные задания: 80% – для чрезвычайных операций (ЧО), 90% – для долгосрочных операций по оказанию чрезвычайной помощи и восстановлению (ДОЧПВ), 100% – для страновых программ/проектов развития (СП/ПР)</p> <p>Установленные задания: 70% – для ЧО, 80% – ДОЧПВ, 90% – для СП/ПР</p> <p>Установленное задание: в отношении проектов</p> <p>Установленное задание: в отношении проектов</p> <p>Установленное задание: в отношении проектов</p>

Стратегическая цель 1: Спасение жизни людей и защита средств к существованию в чрезвычайных ситуациях Цели 1. Удовлетворение неотложных потребностей уязвимых групп населения и общин в продовольствии и продуктах питания и уменьшение масштабов недоедания до показателей ниже чрезвычайного уровня 2. Защита жизни людей и средств к существованию, при одновременном обеспечении безопасного доступа женщин и мужчин к продовольствию и продуктам питания 3. Укрепление потенциала правительств и региональных организаций, а также создание возможностей для международного сообщества для подготовки к чрезвычайным ситуациям, проведению их оценки и принятию мер реагирования		Долгосрочное воздействие Вклад в: Ликвидацию крайнего голода (ЦРТ 1/Цель устойчивого развития [ЦУР]) Обеспечение всеобщего начального образования (ЦРТ 2/ЦУР) Сокращение детской смертности (ЦРТ 4/ЦУР)
Итоги	Показатели¹	Установленное задание и источник данных
Итог 1.1: Стабилизация или снижение масштабов крайнего недоедания среди детей в возрасте 6-59 месяцев и беременных и кормящих женщин² Сопутствующие итоги: А и К	1.1.1 Результаты лечения умеренного крайнего недоедания (УКН): показатели выздоровления, смертности, несоблюдения курса лечения и неполучения данных	Установленные задания: смертность < 3%; показатель выздоровления > 75%; неполучение данных < 15%; показатель несоблюдения курса лечения < 15% Источники данных: Министерство здравоохранения/Реестр пациентов ВПП; ежемесячные отчеты сотрудничающих партнеров
	1.1.2 Доля целевых групп населения, участвующего в надлежащем числе случаев распределения помощи³	Установленное задание: > 66% Источник данных: мониторинг итогов распределения помощи (МИРП)
	1.1.3 Доля целевых групп населения, участвующего в надлежащем числе случаев распределения помощи	Установленные задания: охват лечением УКН > 50% сельских районах, > 70% в городских районах, > 90% лагерях; охват профилактическими мероприятиями > 70% Источники данных: метод полуколичественной оценки доступа и охвата (SQUEAC), обследования

¹ Показатели, выделенные жирным шрифтом, являются ключевыми показателями результатов.

² В том, что касается лечения УКН, будут измеряться показатели 1.1.1 и 1.1.3; для предотвращения крайнего недоедания – показатели 1.1.2 и 1.1.3; а для решения проблемы нехватки питательных микроэлементов у детей в возрасте 6–59 месяцев – показатели 1.1.2 и 1.1.3.

³ С помощью этого показателя оценивается участие в программе, в частности, число мероприятий по распределению помощи, в которых участвуют отдельные лица, в качестве компонента питания в распределяемой помощи. В рамках установленного задания на уровне 66 процентов, оценивается, были ли надлежащие специальные питательные продукты (СПП) доставлены вовремя.

Стратегическая цель 1: Спасение жизни людей и защита средств к существованию в чрезвычайных ситуациях Цели 1. Удовлетворение неотложных потребностей уязвимых групп населения и общин в продовольствии и продуктах питания и уменьшение масштабов недоедания до показателей ниже чрезвычайного уровня 2. Защита жизни людей и средств к существованию, при одновременном обеспечении безопасного доступа женщин и мужчин к продовольствию и продуктам питания 3. Укрепление потенциала правительств и региональных организаций, а также создание возможностей для международного сообщества для подготовки к чрезвычайным ситуациям, проведению их оценки и принятию мер реагирования		Долгосрочное воздействие Вклад в: Ликвидацию крайнего голода (ЦРТ 1/Цель устойчивого развития [ЦУР]) Обеспечение всеобщего начального образования (ЦРТ 2/ЦУР) Сокращение детской смертности (ЦРТ 4/ЦУР)
Итоги	Показатели¹	Установленное задание и источник данных
Итог 1.2: Стабилизация или улучшение потребления продовольствия в целевых домашних хозяйствах и/или отдельными лицами в период оказания помощи Сопутствующий итог: А	1.2.1 Показатель потребления продовольствия, в разбивке по полу глав домашних хозяйств⁴ 1.2.2 Показатель разнообразия питания, в разбивке по полу глав домашних хозяйств 1.2.3 Показатель стратегии преодоления трудностей, в разбивке по полу глав домашних хозяйств	Установленное задание: снижение распространенности низкого уровня потребления продуктов питания целевыми домохозяйствами/физическими лицами на 80% Источники данных: оценка продовольственной безопасности на случай чрезвычайных ситуаций (EFSA), PDM, мониторинг продовольственной безопасности и результатов (FSOM) Установленное задание: Повышение показателей разнообразия питания в целевых домашних хозяйствах Источники данных: EFSA, PDM, FSOM Установленное задание: Показатель стратегии целевых домашних хозяйств по преодолению трудностей на уровне 80% уменьшился или стабилизировался Источники данных: EFSA, PDM, FSOM
Итог 1.3: Восстановлен или стабилизирован доступ к основным услугам и/или общинным активам⁵ Сопутствующие итоги: А и В	1.3.1 Отношение числа выпускников (мальчиков и девочек) к числу поступивших в школу 1.3.2 Показатель записи в школу девочек и мальчиков 1.3.3 Показатель несоблюдения пациентами курса антиретровирусной терапии (АРТ) и лечения туберкулеза под непосредственным наблюдением (ТБ-ДОТС) и предотвращения передачи СПИДа от матери ребенку (ППСМР)	Установленное задание: 70% Источники данных: Информационная система управления образованием (ИСУО), материалы школьного делопроизводства, обследования Установленное задание: годовой рост в размере 6% Источники данных: ИСУО, материалы школьного делопроизводства Установленное задание: < 15% Источники данных: отчеты сотрудничающих партнеров

⁴ Оценка показателя потребления продуктов питания (ППП): ≤ 21 = недостаточное потребление продуктов питания; ППП 21,5 – 35 = пограничный уровень потребления продуктов питания; ППП > 35 = приемлемое потребление продуктов питания.

⁵ Результаты деятельности по оказанию продовольственной помощи в обмен на активы (ПОА), включающие данные итоги, относятся к мерам по ремонту или обслуживанию физических и природных активов, которые облегчают доступ целевых общин к гуманитарной помощи, поддержание жизненно важных объектов инфраструктуры и оказание услуг (например, ремонт дорог к рынкам), а также уменьшение рисков (например, проведение дренажных работ на каналах до сезона дождей в целях снижения угрозы наводнений).

Стратегическая цель 1: Спасение жизни людей и защита средств к существованию в чрезвычайных ситуациях Цели 1. Удовлетворение неотложных потребностей уязвимых групп населения и общин в продовольствии и продуктах питания и уменьшение масштабов недоедания до показателей ниже чрезвычайного уровня 2. Защита жизни людей и средств к существованию, при одновременном обеспечении безопасного доступа женщин и мужчин к продовольствию и продуктам питания 3. Укрепление потенциала правительств и региональных организаций, а также создание возможностей для международного сообщества для подготовки к чрезвычайным ситуациям, проведению их оценки и принятию мер реагирования		Долгосрочное воздействие Вклад в: Ликвидацию крайнего голода (ЦРТ 1/Цель устойчивого развития [ЦУР]) Обеспечение всеобщего начального образования (ЦРТ 2/ЦУР) Сокращение детской смертности (ЦРТ 4/ЦУР)
Итоги	Показатели¹	Установленное задание и источник данных
	1.3.4 Показатель общинных активов	Установленное задание: 50% активов, поврежденных или разрушенных во время чрезвычайной ситуации, восстановлены Источники данных: EFSA, PDM, FSOM
Итог 1.4: Национальные учреждения, региональные организации и гуманитарное сообщество располагают возможностями для подготовки к чрезвычайным ситуациям, проведения их оценки и принятия мер реагирования Сопутствующие итоги: C и D	1.4.1 Показатель готовности на случай чрезвычайных ситуаций и мер реагирования (ГЧСР) ⁶ 1.4.2 Показатель удовлетворенности получателей помощи	Установленное задание: Повышение индекса на основе первоначальной оценки Источник данных: Анализ потенциала Установленное задание: в отношении проектов Источник данных: Обследование удовлетворенности получателей помощи

⁶ ВПП оказывает помощь в развитии потенциала по обеспечению готовности на случай чрезвычайных ситуаций и мер реагирования (ГЧСР) в шести областях ГЧСР: анализ продовольственной безопасности и уязвимости; планирование продовольственной помощи; управление цепочками поставок гуманитарной помощи; телекоммуникационное обеспечение в чрезвычайных ситуациях; анализ рисков и обеспечение раннего предупреждения в целях поддержания продовольственной безопасности; и поддержка национального планирования мер реагирования на стихийные бедствия.

<p>Стратегическая цель 2: Поддержка или восстановление продовольственной безопасности и обеспечения питанием и создание или восстановление средств к существованию в условиях уязвимости после чрезвычайных ситуаций</p> <p>Цели</p> <ol style="list-style-type: none"> 1. Поддержание или восстановление продовольственной безопасности и обеспечения питанием людей и общин и оказание содействия достижению стабильности, жизнеспособности и самообеспеченности 2. Оказание помощи правительствам и общинам в создании или восстановлении средств к существованию, организации выхода на рынки и в управлении системами продовольственного снабжения 3. Оказание, посредством помощи продовольствием и продуктами питания, содействия безопасному, добровольному возвращению, реинтеграции или переселению беженцев и внутренне перемещенных лиц (ВПЛ)⁷ 4. Обеспечение справедливого контроля и доступа женщин и мужчин к продовольственной помощи и снабжению 		<p>Долгосрочное воздействие</p> <p>Вклад в:</p> <p>Ликвидацию крайнего голода (ЦРТ 1/ЦУР)</p> <p>Обеспечение всеобщего начального образования (ЦРТ 2/ЦУР)</p> <p>Сокращение детской смертности (ЦРТ 4/ЦУР)</p>
Итоги	Показатели	Установленное задание и источник данных
<p>Итог 2.1: Достигнут или сохраняется надлежащий уровень потребления продовольствия, в течение периода предоставления помощи, целевым домашним хозяйствам</p> <p>Сопутствующий итог: А</p>	<p>2.1.1 Показатель потребления продовольствия, в разбивке по полу глав домашних хозяйств</p> <p>2.1.2 Показатель разнообразия питания, в разбивке по полу глав домашних хозяйств</p> <p>2.1.3 Показатель стратегии преодоления трудностей, в разбивке по полу глав домашних хозяйств</p>	<p>Установленное задание: Сокращение масштабов распространенности низкого и порогового уровня потребления продовольствия целевых домашних хозяйств на 80%</p> <p>Источник данных: EFSA, PDM, FSOM</p> <p>Установленное задание: Повышение показателя разнообразия питания целевых домашних хозяйств</p> <p>Источник данных: EFSA, PDM, FSOM</p> <p>Установленное задание: Снижение или стабилизация показателя стратегии преодоления трудностей 80% домашних хозяйств</p>
<p>Итог 2.2: Расширился доступ к активам и/или основным услугам, в том числе к общинным и рыночным объектам инфраструктуры</p> <p>Сопутствующие итоги: А и В</p>	<p>2.2.1 Показатель общинных ресурсов</p> <p>2.2.2 Отношение числа выпускников (мальчиков и девочек) к числу поступивших в школу</p> <p>2.2.3 Показатель записи в школу девочек и мальчиков</p>	<p>Установленное задание: 80% целевых общин располагают общинными ресурсами, превышающими пороговый уровень</p> <p>Источник данных: EFSA, PDM, FSOM</p> <p>Установленное задание: 70%</p> <p>Источник данных: EMIS, материалы школьного делопроизводства, обследования</p> <p>Установленное задание: годовой прирост на уровне 6%</p> <p>Источник данных: EMIS, материалы школьного делопроизводства</p>

⁷ Итоги деятельности в рамках показателей 2.1, 2.2 и 2.3 включают помощь беженцам, репатриантам и ВПЛ.

<p>Стратегическая цель 2: Поддержка или восстановление продовольственной безопасности и обеспечения питанием и создание или восстановление средств к существованию в условиях уязвимости после чрезвычайных ситуаций</p> <p>Цели</p> <ol style="list-style-type: none"> 1. Поддержание или восстановление продовольственной безопасности и обеспечения питанием людей и общин и оказание содействия достижению стабильности, жизнеспособности и самообеспеченности 2. Оказание помощи правительствам и общинам в создании или восстановлении средств к существованию, организации выхода на рынки и в управлении системами продовольственного снабжения 3. Оказание, посредством помощи продовольствием и продуктами питания, содействия безопасному, добровольному возвращению, реинтеграции или переселению беженцев и внутренне перемещенных лиц (ВПЛ)⁷ 4. Обеспечение справедливого контроля и доступа женщин и мужчин к продовольственной помощи и снабжению 		<p>Долгосрочное воздействие</p> <p>Вклад в:</p> <p>Ликвидацию крайнего голода (ЦРТ 1/ЦУР)</p> <p>Обеспечение всеобщего начального образования (ЦРТ 2/ЦУР)</p> <p>Сокращение детской смертности (ЦРТ 4/ЦУР)</p>
Итоги	Показатели	Установленное задание и источник данных
<p>Итог 2.3: Стабилизировались или уменьшились масштабы крайнего недоедания, в том числе нехватки питательных микроэлементов, среди детей в возрасте 6–59 месяцев, а также беременных и кормящих женщин и детей школьного возраста⁸</p> <p>Сопутствующие итоги: А и К</p>	<p>2.3.1 Результаты лечения умеренного крайнего недоедания (УКН): показатели выздоровления⁹, смертности, несоблюдения курса лечения и неполучения данных</p> <p>2.3.2 Доля целевых групп населения, участвующего в надлежащем числе случаев распределения помощи</p> <p>2.3.3 Доля населения, отвечающего критериям, которое участвует в программе (масштабы охвата)</p> <p>2.3.4 Доля детей, потребление которых ограничивается минимальной приемлемой диетой¹⁰</p> <p>2.3.5 Среднее число учебных дней в месяц, в течение которых предоставлялись продукты питания с добавками или, по меньшей мере, предоставлялись наборы 4-разового питания</p>	<p>Установленные задания: смертность < 3%; показатель выздоровления > 75%; показатель несоблюдения курса лечения < 15%; неполучение данных < 15%</p> <p>Источники данных: Министерство здравоохранения/Реестр пациентов ВПП; ежемесячные отчеты сотрудничающих партнеров</p> <p>Установленное задание: > 66%</p> <p>Источник данных: PDM</p> <p>Установленное задание: Охват лечением УКН > 50% в сельской местности, > 70% – в городских районах и > 90% – в лагерях; охват профилактическими мерами > 70%</p> <p>Источники данных: методология "SQUEAC", обследования</p> <p>Установленное задание: > 70%</p> <p>Источник данных: М</p> <p>Установленное задание: 16 дней (80% от 20 дней школьного питания в месяц)</p> <p>Источники данных: отчеты школ, отчеты о школьных складских запасах</p>

⁸ Для лечения УКН будут измеряться показатели 2.3.1 и 2.3.3; для предотвращения крайнего недоедания – показатели 2.3.2 и 2.3.3; для предотвращения хронического недоедания (замедления роста) – показатели 2.3.3 и 2.3.4; а для решения проблемы нехватки питательных микроэлементов у детей в возрасте 6–59 месяцев – показатели 2.3.2 и 2.3.3.

⁹ Включая показатели выздоровления пациентов антиретровирусной терапии (АРТ), ТБ-ДОТС и ППМР с использованием спецпитания, где это применимо.

¹⁰ Разработанный ЮНИСЕФ и ВОЗ, показатель "минимальная приемлемая диета" включен в справочник показателей, используемых для оценки практики кормления грудных детей и младенцев. Он широко используется в исследованиях здравоохранения и питания, в целях выявления доли детей в возрасте 6–24 месяцев, которые потребляют минимальный приемлемый объем питания, не считая их кормление грудным молоком.

<p>Стратегическая цель 2: Поддержка или восстановление продовольственной безопасности и обеспечения питанием и создание или восстановление средств к существованию в условиях уязвимости после чрезвычайных ситуаций</p> <p>Цели</p> <ol style="list-style-type: none"> <i>Поддержание или восстановление продовольственной безопасности и обеспечения питанием людей и общин и оказание содействия достижению стабильности, жизнеспособности и самообеспеченности</i> <i>Оказание помощи правительствам и общинам в создании или восстановлении средств к существованию, организации выхода на рынки и в управлении системами продовольственного снабжения</i> <i>Оказание, посредством помощи продовольствием и продуктами питания, содействия безопасному, добровольному возвращению, реинтеграции или переселению беженцев и внутренне перемещенных лиц (ВПЛ)⁷</i> <i>Обеспечение справедливого контроля и доступа женщин и мужчин к продовольственной помощи и снабжению</i> 		<p>Долгосрочное воздействие</p> <p>Вклад в:</p> <p>Ликвидацию крайнего голода (ЦРТ 1/ЦУР)</p> <p>Обеспечение всеобщего начального образования (ЦРТ 2/ЦУР)</p> <p>Сокращение детской смертности (ЦРТ 4/ЦУР)</p>
<p>Итог 2.4: Создан потенциал для решения национальной проблемы нехватки продовольствия</p> <p>Сопутствующие итоги: E, F, L и M</p>	<p>2.4.1 Индекс национального потенциала (ИНП)¹¹</p>	<p>Установленное задание: Повышение индекса по сравнению с первоначальной оценкой</p> <p>Источник данных: Анализ потенциала</p>

¹¹ ИНП может использоваться для оценки конкретного национального потенциала в сфере школьного питания, устойчивости к бедствиям, обеспечения продуктами питания и т. п.

<p>Стратегическая цель 3: Уменьшение рисков и создание возможностей для людей, общин и стран по удовлетворению их собственных потребностей в продовольствии и продуктах питания</p> <p>Цели</p> <ol style="list-style-type: none"> Оказание поддержки людям, общинам и странам в укреплении устойчивости к потрясениям, уменьшении опасности бедствий и адаптации к изменению климата посредством оказания помощи продовольствием и продуктами питания Укрепление покупательной способности мелких фермеров в целях содействия их выходу на рынок, снижения послеуборочных потерь, поддержки расширения экономических прав и возможностей женщин и мужчин и превращения продовольственной помощи в продуктивные инвестиции в развитие местных общин Укрепление потенциала правительств и общин в области создания, управления и расширения устойчивых, эффективных и справедливых институтов по обеспечению продовольственной безопасности и поставок продуктов питания, инфраструктуры и систем социальной защиты, в том числе, систем, связанных с местными цепочками поставок сельхозпродуктов 		<p>Долгосрочное воздействие</p> <p>Вклад в:</p> <p>Ликвидацию крайнего голода (ЦРТ 1/ЦУР)</p> <p>Обеспечение всеобщего начального образования (ЦРТ 2/ЦУР)</p> <p>Сокращение детской смертности (ЦРТ 4/ЦУР)</p>
<p>Итоги</p> <p>Итог 3.1: Расширение доступа к средствам к существованию, что способствовало укреплению жизнестойкости¹² и уменьшению опасности бедствий и потрясений, с которыми сталкиваются целевые общины и домашние хозяйства, испытывающие нехватку продовольствия¹³</p> <p>Сопутствующие итоги: А, В и I</p>	<p>Показатели</p> <p>3.1.1 Показатель общинных активов</p> <p>3.1.2 Показатель потребления продовольствия, в разбивке по полу глав домашних хозяйств</p> <p>3.1.3 Показатель разнообразия питания, в разбивке по полу глав домашних хозяйств</p> <p>3.1.4 Показатель стратегии преодоления трудностей, в разбивке по полу глав домашних хозяйств¹⁴</p> <p>3.1.5 Отношение числа выпускников (мальчиков и девочек) к числу поступивших в школу</p>	<p>Установленное задание и источник данных</p> <p>Установленное задание: 80% целевых общин располагают общинными активами, превышающими базовый уровень Источники данных: PDM, FSOM</p> <p>Установленное задание: Сокращение распространенности низкого и порогового уровня потребления продуктов питания в целевых домашних хозяйствах на 80% Источники данных: PDM, FSOM</p> <p>Установленное задание: Повышение показателей разнообразия питания целевых домашних хозяйств Источники данных: PDM, FSOM</p> <p>Установленное задание: Снижение или стабилизация показателя стратегии преодоления трудностей 100% домашних хозяйств Источники данных: PDM, FSOM</p> <p>Установленное задание: 70% Источники данных: EMIS, материалы школьного делопроизводства, обследования</p>

¹² Деятельность ВПП по укреплению устойчивости к бедствиям регламентируется ее "Стратегией по уменьшению рисков бедствий и управлению ими: Создание продовольственной безопасности и устойчивости к бедствиям" (ВПП, 2011), которая следует сформулированному Бюро ООН по снижению риска бедствий (БСРБ ООН) определению жизнестойкости, как "способности системы, общины или общества, подвергшихся опасности, противостоять, поглощать, приспосабливаться и оправляться от последствий, вызванных опасностью, своевременно и эффективно, в том числе посредством сохранения и восстановления своих основополагающих структур и функций (БСРБ ООН, 2009, *Терминология по вопросам уменьшения опасности бедствий*). Устойчивость к бедствиям измеряется посредством сочетания свойств показателей 3.1.1, 3.1.2, 3.1.3 и 3.1.4.

¹³ Термин "активы" означает пять категорий ресурсов: природные, физические, финансовые, социальные и людские ресурсы.

¹⁴ Термин СПТ (Стратегия преодоления трудностей) включает стратегии как обеспечения продовольствием, так и восстановления активов.

<p>Стратегическая цель 3: Уменьшение рисков и создание возможностей для людей, общин и стран по удовлетворению их собственных потребностей в продовольствии и продуктах питания</p> <p>Цели</p> <ol style="list-style-type: none"> 1. <i>Оказание поддержки людям, общинам и странам в укреплении устойчивости к потрясениям, уменьшении опасности бедствий и адаптации к изменению климата посредством оказания помощи продовольствием и продуктами питания</i> 2. <i>Укрепление покупательной способности мелких фермеров в целях содействия их выходу на рынок, снижения послеуборочных потерь, поддержки расширения экономических прав и возможностей женщин и мужчин и превращения продовольственной помощи в продуктивные инвестиции в развитие местных общин</i> 3. <i>Укрепление потенциала правительств и общин в области создания, управления и расширения устойчивых, эффективных и справедливых институтов по обеспечению продовольственной безопасности и поставок продуктов питания, инфраструктуры и систем социальной защиты, в том числе, систем, связанных с местными цепочками поставок сельхозпродуктов</i> 		<p>Долгосрочное воздействие</p> <p>Вклад в:</p> <p>Ликвидацию крайнего голода (ЦРТ 1/ЦУР)</p> <p>Обеспечение всеобщего начального образования (ЦРТ 2/ЦУР)</p> <p>Сокращение детской смертности (ЦРТ 4/ЦУР)</p>
Итоги	Показатели	Установленное задание и источник данных
<p>Итог 3.2: Расширены рыночные возможности производителей и торговцев для сбыта сельскохозяйственной продукции и продовольствия на региональном, национальном и местном уровнях</p> <p>Сопутствующие итоги: Н и I</p>	<p>3.2.1 Объем продовольствия, закупленного у региональных, национальных и местных поставщиков, в % от объема продовольствия, распределенного ВПП в стране</p> <p>3.2.2 Витаминызированные продукты питания, закупленные у региональных, национальных и местных поставщиков, в % от витаминизированных продуктов питания, распределенных ВПП в стране</p> <p>3.2.3 Продовольствие, закупленное у объединенных коммерческих структур, в которых участвуют мелкие землевладельцы, в % от региональных, национальных и местных закупок</p>	<p>Установленное задание: в отношении проектов</p> <p>Источники данных: Система информационного сопровождения закупок продовольствия (FPTS) и Информационная сеть и глобальная система ВПП ("WINGS")</p> <p>Установленное задание: в отношении проектов</p> <p>Источники данных: системы FPTS и WINGS</p> <p>Установленное задание: 10% объема местных и региональных закупок приобретены у объединенных коммерческих структур, сотрудничающих с мелкими землевладельцами</p> <p>Источники данных: системы FPTS и WINGS</p>
<p>Итог 3.3: Укреплен потенциал стран, общин и учреждений по уменьшению рисков</p> <p>Сопутствующие итоги: B, F, G, J и M</p>	<p>3.3.1 Индекс национального потенциала</p> <p>3.3.2 Доля целевых общин, получающих поддержку ВПП, в которых имеются свидетельства укрепления потенциала в области управления в случае климатических потрясений и рисков</p>	<p>Установленное задание: Повышение индекса, основанного на первоначальной оценке</p> <p>Источник данных: Анализ потенциала</p> <p>Установленное задание: 60% целевых общин сообщают об укреплении потенциала в области подготовки к климатическим потрясениям и рискам и управления ими</p> <p>Источники данных: PDM, FSOM</p>

Стратегическая цель 4: Сократить масштабы недоедания и разорвать передаваемый от поколения к поколению цикл голода Цели 1. <i>Предотвращение замедления роста и истощения, лечение умеренного крайнего недоедания и решение проблемы дефицита микроэлементов, особенно среди младенцев, беременных и кормящих женщин и людей, инфицированных ВИЧ, туберкулезом и малярией, посредством обеспечения доступа к помощи в виде надлежащего продовольствия и питания</i> 2. <i>Расширение доступа к услугам образования и здравоохранения, содействие изучению и улучшению продуктов питания и здоровья детей, девочек-подростков и их семей</i> 3. <i>Укрепление потенциала правительств и общин в целях разработки, управления и расширения программ питания и создания благоприятных условий, способствующих гендерному равенству</i>		Долгосрочное воздействие Вклад в: Ликвидацию крайнего голода (ЦРТ 1/ЦУР) Обеспечение всеобщего начального образования (ЦРТ 2/ЦУР) Сокращение детской смертности (ЦРТ 4/ЦУР)
Итоги	Показатели	Установленное задание и источник данных
Итог 4.1: Уменьшились масштабы недоедания, в том числе нехватки питательных микроэлементов, среди детей в возрасте 6–59 месяцев, а также беременных и кормящих женщин и детей школьного возраста¹⁵ Сопутствующие итоги: А и К	4.1.1 Результаты лечения УКН: показатели выздоровления¹⁶, смертности, несоблюдения курса лечения и неполучения данных 4.1.2 Доля целевых групп населения, участвующего в надлежащем числе случаев распределения помощи 4.1.3 Доля населения, отвечающего критериям, которое участвует в программе (масштабы охвата) 4.1.4 Доля детей, потребление которых ограничивается минимальной приемлемой диетой 4.1.5 Показатель потребления продовольствия ¹⁷ , в разбивке по полу глав домашних хозяйств 4.1.6 Среднее число школьных дней в месяц, когда предоставлялись, по	Установленное задание: смертность < 3%; показатель выздоровления > 75%; показатель несоблюдения курса лечения < 15%; неполучение данных < 15% Источники данных: Министерство здравоохранения/Реестр пациентов ВПП; ежемесячные отчеты сотрудничающих партнеров Установленное задание: > 66% Источник данных: PDM Установленные задания: охват лечением УКН > 50% в сельских районах, > 70% в городских районах и > 90% лагерях; охват профилактическими мероприятиями > 70% Источники данных: методика полуквантитативной оценки доступа и охвата (SQUEAC), обследования Установленное задание: > 70% Источники данных: PDM Установленное задание: Сокращение распространенности низкого и порогового уровня потребления продуктов питания целевыми домашними хозяйствами/индивидуальными лицами на 80% Источники данных: PDM, FSOM Установленное задание: 80% учебных дней Источники данных: школьные отчеты, отчеты о школьных складских запасах

¹⁵ Для лечения УКН будут измеряться показатели 4.1.1 и 4.1.3; для предотвращения крайнего недоедания – показатели 4.1.2 и 4.1.3; для предотвращения хронического недоедания (замедления роста) – показатели 4.1.3 и 4.1.4; а для решения проблемы нехватки питательных микроэлементов у детей в возрасте 6-59 месяцев – показатели 4.1.2 и 4.1.3.

¹⁶ Включая показатели выздоровления пациентов антиретровирусной терапии (АРТ), ТБ-ДОТС и ППМР с использованием спецпитания, где это применимо.

¹⁷ В тех случаях, когда проект ориентирован на таких лиц, как пациенты, проходящие лечение АРТ, ТБ-ДОТС и ПППМР и/или PLW, отслеживаются индивидуальные показатели FCS.

Стратегическая цель 4: Сократить масштабы недоедания и разорвать передаваемый от поколения к поколению цикл голода Цели 1. <i>Предотвращение замедления роста и истощения, лечение умеренного крайнего недоедания и решение проблемы дефицита микроэлементов, особенно среди младенцев, беременных и кормящих женщин и людей, инфицированных ВИЧ, туберкулезом и малярией, посредством обеспечения доступа к помощи в виде надлежащего продовольствия и питания</i> 2. <i>Расширение доступа к услугам образования и здравоохранения, содействие изучению и улучшению продуктов питания и здоровья детей, девочек-подростков и их семей</i> 3. <i>Укрепление потенциала правительств и общин в целях разработки, управления и расширения программ питания и создания благоприятных условий, способствующих гендерному равенству</i>		Долгосрочное воздействие Вклад в: Ликвидацию крайнего голода (ЦРТ 1/ЦУР) Обеспечение всеобщего начального образования (ЦРТ 2/ЦУР) Сокращение детской смертности (ЦРТ 4/ЦУР)
Итоги	Показатели	Установленное задание и источник данных
	крайней мере, 4 группы продуктов, обогащенных поливитаминами	
Итог 4.2: Расширение справедливого доступа к образованию и его использованию Сопутствующий итог: А	4.2.1 Показатель записи девочек и мальчиков в школу 4.2.2 Отношение числа выпускников (мальчиков и девочек) к числу поступивших в школу	Установленное задание: Годовой рост 6% Источник данных: EMIS, отчеты школ Установленное задание: Отношение числа выпускников (мальчиков и девочек) к числу поступивших в школу – 85% Источник данных: EMIS, отчеты школ, обследования
Итог 4.3: Укрепление ответственности и расширение возможностей в целях сокращения масштабов недоедания и расширения доступа к образованию на региональном, национальном и общинном уровнях Сопутствующие итоги: E, F, L и M	4.3.1 Индекс национального потенциала	Установленное задание: Повышение индекса на основе первоначальной оценки Источник данных: анализ потенциала

Итоги	Показатели
Итог А: Продовольствие, пищевые продукты, непродовольственные товары, денежные переводы и ваучеры своевременно распределены в надлежащем количестве и качестве среди целевых бенефициаров	А.1 Число женщин, мужчин, мальчиков и девочек, получающих продовольственную помощь, в разбивке по видам деятельности, категориям бенефициаров, полу, продуктам питания, непродовольственным товарам, денежным переводам и ваучерам, в % от запланированного А.2 Объем распределенной продовольственной помощи, в разбивке по типу помощи, в % от запланированного А.3 Количество распределенных непродовольственных товаров, в разбивке по типу, в % от запланированного А.4 Общая сумма денежных средств, переданных целевым бенефициарам, в разбивке по полу и категориям получателей, в % от запланированной А.5 Общая стоимость распределенных ваучеров (выраженная в виде соотношения продукты питания/денежные средства), которые были переданы целевым бенефициарам, в разбивке по полу и категориям получателей, в % от запланированной А.6 Число учреждений, получивших помощь (например, школы, поликлиники), в % от запланированного
Итог В: Целевыми домашними хозяйствами и общинами созданы, восстановлены или содержатся в исправности общинные активы или средства к существованию	В.1 Число объектов, созданных, восстановленных или сохраненных силами целевых домашних хозяйств и общин, в разбивке по типу и единицам измерения
Итог С: Службой гуманитарных воздушных перевозок Организации Объединенных Наций (СГВПООН) были предоставлены дополнительные услуги по материально-техническому обеспечению, были также предоставлены чрезвычайные телекоммуникационные услуги	С.1 Товары Склада гуманитарной помощи Организации Объединенных Наций (СГП ООН), предоставленные по запросам, в разбивке по типу С.2 Количество предоставленных товаров и услуг, в разбивке по типу С.3 Число перевезенных пассажиров С.4 Объем перевезенных грузов в метрических тоннах/кубометрах
Итог D: Создан и/или получил поддержку механизм управления в чрезвычайных ситуациях	D.1 Число мероприятий по оказанию технической помощи, в разбивке по типам помощи ¹⁸ D.2 Число людей, прошедших обучение, в разбивке по полу и разновидности обучения
Итог Е: Были оказаны консультативные услуги по вопросам политики и предоставлена техническая помощь в целях совершенствования управления цепочкой поставок продуктов питания, продовольственной помощью, системами обеспечения питания и продовольственной безопасности, включая информационные сети в сфере продовольственной безопасности	Е.1 Число национальных мероприятий по проведению оценки/сбору данных, в которые при поддержке ВПП были включены вопросы продовольственной безопасности и питания Е.2 Число проведенных мероприятий технической помощи ¹⁹ , посвященных вопросам мониторинга продовольственной безопасности и продовольственной помощи, в разбивке по типам
Итог F: Укреплены национальные системы мониторинга тенденций в области продовольственной безопасности и обеспечения питанием	F.1 Число партнеров, сотрудников государственных учреждений, прошедших обучение по вопросам сбора и анализа данных о безопасности пищевых продуктов и питания F.2 Число докладов о продовольственной безопасности и мониторинге/контроле продуктов питания, подготовленных при поддержке ВПП

¹⁸ Включает информационные системы раннего предупреждения, механизмы активации и координации мер реагирования, стратегию реагирования, анализ продовольственной безопасности и уязвимости, управления цепочками поставок гуманитарной помощи, телекоммуникационное обеспечение в чрезвычайных ситуациях, анализ рисков и раннее предупреждение, а также содействие разработке национальных планов в отношении мер реагирования на стихийные бедствия.

¹⁹ Включает семинары по вопросам политики, учебные мероприятия, командировки, предоставление руководящих материалов и информационных продуктов, подготовленных ВПП или с участием ВПП.

Итоги	Показатели
Итог G: Создан кадровый потенциал в целях уменьшения опасности бедствий и потрясений	G.1 Число людей, прошедших обучение, в разбивке по полу и типу обучения
Итог H: Возросли объемы закупок, силами ВПП, продовольствия на региональных, национальных и местных рынках и у мелких фермеров и землевладельцев	H.1 Объем продовольствия, приобретенного на месте посредством местных и региональных закупок (в мт) H.2 Объем продовольствия, закупленного на месте у объединений торговцев, оказывающих поддержку мелким землевладельцам (в мт) H.3 Количество фермерских организаций, прошедших подготовку по вопросам доступа на рынок и освоения навыков послеуборочных работ H.4 Число мелких фермеров, которым была оказана помощь
Итог I: Увеличились закупки, силами ВПП, обогащенных пищевых продуктов, дополнительного питания и специальных питательных продуктов, приобретаемых у местных поставщиков	I.1 Объем обогащенных продуктов питания, дополнительных продуктов и специальных пищевых продуктов, закупленных у местных поставщиков
Итог J: Оказывалась поддержка национальным системам социальной защиты в плане обеспечения продовольственной безопасности, питания, образования, сохранения общинных активов и общего вклада в укрепление жизнестойкости населения	J.1 Количество предпринятых мероприятий по оказанию технической помощи ²⁰ , в разбивке по разновидностям J.2 Число людей, прошедших обучение, в разбивке по полу и типу обучения
Итог K: Эффективно внедрялись меры по информированию и консультированию в отношении специализированных питательных продуктов и практики кормления грудных детей и младенцев (КГДМ)	K.1 Доля женщин/мужчин-бенефициаров, охваченных консультациями в отношении питательных продуктов, поддерживаемыми ВПП, по сравнению с запланированной пропорцией K.2 Доля женщин/мужчин, получающих консультации в отношении питательных продуктов, поддерживаемые ВПП, по сравнению с запланированной пропорцией K.3 Доля целевых опекунов (мужчин и женщин), получающих 3 ключевых сообщения, передаваемые через поддерживаемую ВПП систему информирования и консультирования
Итог L: Проводились консультации по вопросам политики и оказывалась техническая поддержка в целях совершенствования управления в сфере продовольственной безопасности, обеспечения пищевыми продуктами и организации школьного питания	L.1 Число служащих государственных ведомств, подготовленных ВПП по вопросам разработки и осуществления программ в области питания и в других областях, связанных с питанием, – технических/стратегических/управленческих, в разбивке по полу и типу обучения L.2 Число проведенных мероприятий по оказанию технической помощи, в разбивке по типам ²¹
Итог M: Были приняты меры в отношении национального питания, школьного питания, стратегий социальной защиты и/или нормативно-правовой базы	M.1 Число национальных программ, разработанных при поддержке ВПП, – в области питания, школьного питания, социальной защиты M.2 Число национальных стратегий социальной защиты, в которые включены проблемы питания M.3 Число проведенных мероприятий по оказанию технической помощи, в разбивке по типам

²⁰ Включает сбор, анализ и распространение информации и данных о рисках, уязвимости, продовольственной безопасности и обеспечении питанием; разработку и поддержку общинных и правительственных стратегий, политики и программ социальной защиты, которые обеспечивают продовольственную помощь и техническую поддержку безопасности в области продовольствия и питания, – адресность, обусловленность, выбор, мониторинг и оценку форм передачи помощи, критерии последовательности действий, и т.п.; оценку и сбор данных о системах социальной защиты; и осуществление комплексных технических и аналитических мероприятий, направленных на укрепление ответственности, повышение осведомленности и оказание воздействия на выработку политических решений в сфере социальной защиты в интересах оказания продовольственной помощи.

²¹ Включают прикомандирование специалистов к национальным правительствам; предоставление экспертных знаний для разработки стратегических руководящих установок; предоставление экспертных знаний в области укрепления институтов; непрерывное взаимодействие с национальными учреждениями; а также предоставление экспертных знаний в сфере разработки, управления и мониторинга проектов.

ПРИЛОЖЕНИЕ II-B: МЕТОДОЛОГИЯ ОЦЕНКИ ОБЩЕОРГАНИЗАЦИОННОЙ ДЕЯТЕЛЬНОСТИ, В РАЗБИВКЕ ПО СТРАТЕГИЧЕСКИМ ЦЕЛЯМ

База данных

Оценка вклада ВПП в результаты гуманитарной помощи и развития основывается на данных мониторинга, представленных в стандартных отчетах по проектам (СОП) за 2015 год, охватывающих страновые и региональные операции¹. Результаты по проектам, находящимся к концу 2015 года в стадии осуществления в течение шести или менее месяцев, не включены, поскольку сроки их выполнения слишком коротки, чтобы привести к существенным изменениям на уровне результатов или собрать надежные исходные данные с параметрами, достаточными для последующего мониторинга².

Процедура оценки результатов деятельности ВПП по программам

ШАГ 1 – ОЦЕНКА ИТОГОВОГО ПОКАЗАТЕЛЯ ДЕЯТЕЛЬНОСТИ НА УРОВНЕ ПРОЕКТОВ

Для анализа итогового показателя деятельности на уровне проектов используется двумерный подход:

- Деятельность в отношении завершенных проектов оценивается в сопоставлении с целевыми показателями, установленными для конечного результата деятельности по проекту, которые изложены в рабочих планах проекта.
- Для текущих проектов, в рамках оценки анализируется прогресс в плане годовых этапов выполнения. Как показано ниже, на 2015 год этапы выполнения были рассчитаны на основе линейной интерполяции между исходными данными и целевыми значениями, установленными на момент завершения проекта³.



Для завершенных проектов, значения показателей результатов, собранные в 2015 году, сопоставляются с целевыми заданиями на момент завершения проекта, с тем чтобы определить,

¹ Это включает все категории операций: ЧО, ДОЧПВ, СП, проекты развития и специальные операции.

² Из 201 операции, осуществляемой ВПП, 4 исключены (2 процента), поскольку, по состоянию на декабрь 2015 года, они функционировали в течение трех или менее месяцев. На долю исключенных проектов приходится 3 процента операционных расходов в 2015 году.

³ Для показателей, с помощью которых измеряются средние темпы изменений, таких как среднегодовой показатель зачисления в школу или восстановление питания, нет необходимости устанавливать контрольные показатели; за целевой показатель для текущего проекта 2015 года принят эквивалент задания на момент завершения проекта, представленного в рабочем плане проекта.

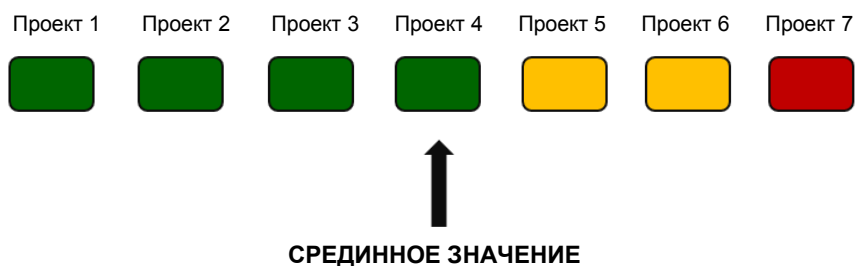
в какой мере были достигнуты результаты. Для текущих проектов, последние значения сопоставляются с годовыми контрольными оценками, с тем чтобы определить прогресс, достигнутый в 2015 году, и указать, осуществляется ли проект согласно графику в направлении достижения поставленной цели (т. е. выполнение идет, как ожидалось).

В шкале оценок показателя результатов деятельности, в разбивке по проектам, используются зеленый, желтый, красный и серый цвета, как показано ниже:

ОЦЕНКА	ОПИСАНИЕ	ПОТРЕБНОСТИ
Зеленый	По проекту достигнута поставленная цель или он выполняется согласно графику достижения цели	Закрытые проекты: значение показателя находится в пределах 10% целевого задания на момент завершения проекта Текущие проекты: значение показателя находится в пределах 10% контрольного параметра 2015 года
Желтый	В выполнении проекта достигнут определенный прогресс, однако поставленная цель не достигнута или прогресс является медленным	Закрытые проекты: значение показателя находится в пределах 50–90% целевого задания на момент завершения проекта Текущие проекты: значение показателя находится в пределах 50-90% контрольного параметра 2015 года
Красный	По проекту наблюдается весьма медленный прогресс или отсутствие прогресса, или вообще ухудшение положения	Закрытые проекты: значение показателя равно или менее 50% целевого задания на момент завершения проекта Текущие проекты: значение показателя равно или менее 50% контрольного параметра 2015 года
Серый	Недостаточно данных для мониторинга за ходом выполнения проекта	Значение показателя по проекту за 2015 год не сообщается, или исходные данные и целевые установки отсутствуют

ШАГ 2 – ОЦЕНКА ИТОГОВОГО ПОКАЗАТЕЛЯ ДЕЯТЕЛЬНОСТИ НА ОБЩЕОРГАНИЗАЦИОННОМ УРОВНЕ

Для каждого показателя результатов работы рассчитывается средняя величина проектных параметров, в целях определения итогового показателя общеорганизационной деятельности ВПП⁴. Если данные отсутствуют более чем по половине проектов, в отношении которых предполагалось представить отчетность по данному показателю результатов⁵, общая оценка будет "серой"; это означает, что исходных данных недостаточно, чтобы делать выводы об общеорганизационной деятельности ВПП.



Определяет общую эффективность деятельности по итоговому показателю (при условии, что показатель отчетности по проекту превышает 50%)

⁴ Учитывая, что шкала оценок применяется в отношении данных порядкового уровня, срединное значение показателей не будет подходящей оценкой основной тенденции.

⁵ Предполагается, что в отношении проекта будут представлены показатели, включенные в его рабочий план.

ШАГ 3 – ОЦЕНКА ИТОГОВОГО ПОКАЗАТЕЛЯ ДЕЯТЕЛЬНОСТИ НА ОБЩЕОРГАНИЗАЦИОННОМ УРОВНЕ

При объединении результатов на уровне общеорганизационных итогов рассматривается надежность и репрезентативность показателя. В ходе анализа, итоговым показателем выполнения установок МСР на 2014–2017 годы (см. Приложение П.А) придается двойной вес, поскольку считается, что они более непосредственно и надежно увязаны с отчетами о результатах, которые в них представлены.

Результат 2.1 – Достигнут или поддерживается достаточный уровень потребления продовольствия для целевых домашних хозяйств в течение периода оказания помощи		
Показатель 2.1.1 Индекс потребления продовольствия		← Основные показатели результатов (обозначенные жирным шрифтом) взвешены дважды в вычислениях общего показателя итоговых результатов деятельности.
Показатель 2.1.2 Индекс пищевого разнообразия		
Показатель 2.1.2 Индекс стратегии преодоления трудностей		

ШАГ 4 – ОЦЕНКА ОБЩЕОРГАНИЗАЦИОННОЙ ДЕЯТЕЛЬНОСТИ В ОТНОШЕНИИ СТРАТЕГИЧЕСКИХ ЦЕЛЕЙ

Оценка деятельности по реализации четырех Стратегических целей подсчитывается как срединное значение показателей на уровне общеорганизационных итогов.

Стратегическая цель 2: Поддержка или восстановление продовольственной безопасности и обеспечения питанием и создание или восстановление средств к существованию в условиях уязвимости после чрезвычайных ситуаций	
Результат 2.1 – Достигнут или поддерживается достаточный уровень потребления продовольствия для целевых домашних хозяйств в течение периода оказания помощи	
Результат 2.2 – Расширен доступ к активам и/или основным услугам, в том числе к общинным и рыночным объектам инфраструктуры	
Результат 2.3 – Стабилизировались или снизились масштабы недоедания, в том числе нехватка микроэлементов, среди детей в возрасте 6-59 месяцев, беременных и кормящих женщин и детей школьного возраста	
Результат 2.4 – Создан потенциал для удовлетворения национальных потребностей, возникших в связи с нехваткой продовольствия	

Усовершенствования по сравнению с предыдущей методологией оценки

В 2014 году основные изменения были внесены в методологию, используемую для оценки эффективности выполнения общеорганизационной программы в Годовых отчетах о деятельности. К ним относятся следующие:

- 1) Более четкие показатели исполнения и пороговые величины.** Итоги выполнения завершенных проектов теперь оцениваются в сопоставлении с целями, намеченных в их рабочих планах. В текущих проектах, итоги выполнения измеряются в сопоставлении с годовыми контрольными показателями, чтобы продемонстрировать вероятность достижения целей, намеченных на момент завершения проекта. С точки зрения отчетности, оценка эффективности работы на основе четких параметров – контрольных показателей и намеченных целей – является более жесткой, чем в предыдущей методологии, в рамках которой использовалась более расплывчатая оценка положительных и негативных тенденций.
- 2) Изменена система оценки эффективности работы.** Предыдущая система оценки общеорганизационной деятельности была основана на чисто количественном учете числа проектов, показывающих продвижение вперед: например, оценка "значительный прогресс" определялась как минимальный уровень 65 процентов проектов,

демонстрирующих положительные итоговые тенденции. Пересмотренная система является более гибкой в том плане, что в ней допускается рассмотрение дополнительных количественных и качественных переменных (таких, как показатели отчетности и индикаторы репрезентативности), которые обогащают анализ, показывают динамику и обеспечивают более детальную оценку эффективности работы.

- 3) **Повышено внимания к цепочке результатов.** Делается более четкий акцент на причинно-следственные связи в цепочке результатов деятельности ВПП; то есть на анализ того, как оказываемые услуги (результаты деятельности ВПП) вносят вклад в совместные результаты на итоговом уровне. Это способствует подкреплению оценок относительно прочности/достоверности связей между уровнями результатов.

Ограничения методологии отчетности

Неустойчивое качество собираемых данных

- Для осуществления мониторинга деятельности ВПП по выполнению проектов используется комплекс источников данных, в том числе данных, собираемых другими партнерами, такими как правительства и соответствующие международные организации. Поэтому ВПП располагает ограниченными возможностями контроля за качеством некоторых из этих данных.
- Даже в случаях, когда ВПП непосредственно отвечает за сбор данных, точность и репрезентативность этих данных варьируется. ВПП часто работает в сложных и нестабильных условиях, в которых доступ ограничен, что препятствует сбору данных, и в которых перемещение населения может привести к очень быстрому устареванию информации⁶.

Согласованность и сопоставимость данных

- Для того чтобы содействовать обеспечению согласованности оценок по всем операциям и создать возможности для полноценного агрегирования результатов, были выпущены методические пособия для оценки показателей в рамках МСР на 2014–2017 годы. Однако в отношении некоторых показателей были разрешены альтернативные варианты подсчетов, такие как камеральная обработка данных или альтернативные методики выборочных обследований, если ресурсы проекта были недостаточными для использования рекомендуемых методов работы. Это влияет на сопоставимость данных, поскольку альтернативные методы приводят к получению менее надежных параметров.
- В отношении проектов, по которым представлялась информация об итогах деятельности, не всегда сообщались соответствующие данные об уровне результатов, поскольку сбор данных о показателях результатов может быть более сложным. Это привело к различиям в базе имеющихся данных относительно общеорганизационных результатов деятельности ВПП на уровне промежуточных и конечных итогов; в связи с этим, оценки эффективности, наблюдаемые в отношении всей цепочки результатов, следует интерпретировать с осторожностью.

Учитывая ограничения в отношении качества, надежности и полноты данных на уровне проектов, описанных выше, агрегированные общеорганизационные результаты деятельности ВПП, представленные в Части II, являются оценками.

⁶ В проведенном сетью АЛНАП в 2014 году исследовании "Insufficient Evidence? The Quality and Use of Evidence in Humanitarian Action" ("Недостаточно доказательств? Качество и использование доказательств в гуманитарной деятельности") описываются другие факторы, создающие проблемы для сбора достоверных данных мониторинга, которые имеют отношение к ВПП.

ПРИЛОЖЕНИЕ II-С: МЕТОДИКА АГРЕГИРОВАНИЯ ПРОМЕЖУТОЧНЫХ РЕЗУЛЬТАТОВ

Процедура проведения оценки деятельности ВПП на уровне промежуточных результатов

Процедура определения результатов деятельности, от уровня проектов до общеорганизационного уровня, в целях получения оценки результатов работы в масштабах всей организации, подробно описана ниже.

ШАГ 1 – ДАННЫЕ О ПРОМЕЖУТОЧНЫХ ПОКАЗАТЕЛЯХ НА УРОВНЕ ПРОЕКТОВ

На уровне проектов, запланированные и фактические данные по промежуточным показателям за 2015 год представлены в Стандартных отчетах по проектам (СОП) для страновых и региональных операций¹. Данные, рассматриваемые в целях укрупнения и включения в Годовой отчет о деятельности, отражают данные по промежуточным показателям, как они представлены в СОП.

ШАГ 2 – АГРЕГИРОВАНИЕ ДАННЫХ О ПРОМЕЖУТОЧНЫХ ПОКАЗАТЕЛЯХ НА ОБЩЕОРГАНИЗАЦИОННОМ УРОВНЕ

Укрупнение данных, представленных в индивидуальных Стандартных отчетах по проектам, осуществляется в соответствии с промежуточными показателями, установленными в Матрице стратегических результатов ВПП (МСР, см. приложение II.A). Они согласуются с удельными конечными результатами, в рамках конкретных Стратегических целей, и обозначены буквами от А до К. Каждый отчет о промежуточных результатах представляется в рамках соответствующего конечного результата.

Для каждого промежуточного результата, ВПП установила один или несколько промежуточных показателей. Они могут быть строго определенными (*количество национальных мероприятий по оценке/сбору данных, в ходе которых операции по укреплению продовольственной безопасности и обеспечению питанием были совмещены с поддержкой ВПП*) или общими (*например, количество созданных активов, восстановленных или сохраненных целевыми домашними хозяйствами и общинами, объединенных по типу и единицам измерения*).

Укрупнение удельных показателей осуществляется непосредственно на основе конкретных СОП. Для общих показателей, ВПП сформировала свою систему отчетности таким образом, что они преобразуются в перечень более конкретных показателей, которые можно агрегировать непосредственно на основе СОП (*например, число активов, созданных, восстановленных или сохраненных целевыми домашними хозяйствами и общинами, по типу и единицам измерения, преобразуется в «Число построенных/восстановленных мостов, гектаров мелиорированных земель и т.п.»*).

Для большинства показателей, укрупненные данные представляют собой сумму результатов, полученных на основе проектных данных (как они представлены в СОП). Для получения показателей на основе процентных долей, агрегирование представляет собой определение средневзвешенного значения, рассчитанного на основе методологий определения удельных показателей.

ШАГ 3 - ОЦЕНКА ДЕЯТЕЛЬНОСТИ НА ОСНОВЕ ПРОМЕЖУТОЧНЫХ ПОКАЗАТЕЛЕЙ НА ОБЩЕОРГАНИЗАЦИОННОМ УРОВНЕ

После того, как были укрупнены запланированные и фактические значения для каждого промежуточного показателя, рассчитывается процент достижения цели и устанавливается

¹ Это включает все категории операций: ЧО, ДОЧПВ, СП, проекты в целях развития и специальные операции.

цветовое кодирование, как показано в приведенной ниже таблице. Оно включает четыре возможных сценария: три, в которых определяется уровень достигнутых результатов, и один показатель, в котором признается, что отсутствие данных препятствует надежному установлению факта достижения поставленной цели.

ОЦЕНКА	ПОТРЕБНОСТИ
Зеленый	Укрупненные фактические результаты находятся в пределах 10% от агрегированных плановых значений
Желтый	Укрупненные фактические результаты > 50% и <90% от агрегированных плановых значений
Красный	Укрупненные фактические результаты <50% от агрегированных плановых значений
Серый	Об анализе промежуточного показателя было сообщено менее чем по 5 проектам

**ПРИЛОЖЕНИЕ III-A: ОСНОВНЫЕ ПОКАЗАТЕЛИ ДЕЯТЕЛЬНОСТИ В 2015 ГОДУ
(ПАРАМЕТРЫ РЕЗУЛЬТАТОВ УПРАВЛЕНИЯ)**

	Намечен- ный показатель 2015	ОПД 2015	ОПД 2014	ОПД 2013
Кадры				
1.1 Квалификация: эффективное обучение и повышение квалификации персонала				
Эффективность непосредственных руководителей	73	77	Д/Н	Д/Н
Рост и развитие	50	57	Д/Н	Д/Н
1.2 Культура: Заинтересованный штат сотрудников, поддерживаемый способными руководителями, поощряющими корпоративную культуру обязательности, коммуникативности и подотчетности				
Инклюзивность	68	72	Д/Н	Д/Н
Гендерная представленность: международные сотрудники категории специалистов (%) ¹	41	42	41	42
Гендерная представленность – старшие сотрудники (%) ²	38	39	38	36
Географическое представительство – старшие сотрудники (%) ³	29	30	29	29
Мотивация персонала	69	70	Д/Н	Д/Н
Вовлеченность и сопричастность	59	72	Д/Н	Д/Н
Партнерские связи				
2.1 Содействие стратегическому и оперативному партнерству				
% стран, которые установили запланированные соглашения о сотрудничестве с соответствующими учреждениями	100	100	93	Д/Н
Сумма взносов, поступивших от других негосударственных партнеров (млн. долл. США)	78	94	110,3	Д/Н
% стран, которые участвуют в сотрудничестве по линии Юг-Юг или в трехстороннем сотрудничестве, поддерживаемом ВПП [ЧВОП]	48	60	48	Д/Н
2.2 Цели партнерства достигнуты				
Показатель достижения целей при обследовании пользователей кластеров	100	100	100	Д/Н
Показатель соблюдения принципов партнерства ВПП	60	57.59	Д/Н	Д/Н

¹ Формула измерения: "Общее число международных сотрудников категории специалистов-женщин" делится на "общее число международных сотрудников категории специалистов" и умножается на 100.

² Формула измерения: "Общее число старших международных сотрудников категории специалистов-женщин (P5 и выше)" делится на общее число старших международных сотрудников категории специалистов-женщин (P5 и выше)" и умножается на 100.

³ Формула измерения: "Число сотрудников старшего звена (С-5 и выше) из развивающихся стран" делится на "общее число старших сотрудников (С- и выше)" и умножается на 100. Развивающиеся страны определены в Приложении А Общих положений и Общих правил ВПП.

**ПРИЛОЖЕНИЕ III-A: ОСНОВНЫЕ ПОКАЗАТЕЛИ ДЕЯТЕЛЬНОСТИ В 2015 ГОДУ
(ПАРАМЕТРЫ РЕЗУЛЬТАТОВ УПРАВЛЕНИЯ)**

	Намечен- ный показатель 2015	ОПД 2015	ОПД 2014	ОПД 2013
2.3 Повысилась согласованность и эффективность системы Организации Объединенных Наций				
% итоговых показателей выполнения проектов ВПП (новых страновых программ), соответствующих Рамочной программе Организации Объединенных Наций по оказанию помощи в целях развития (ЮНДАФ)	100	100	100	100
Доля общих показателей ЧВОП, по которым ВПП отчитывалась в течение отчетного года	100	89	75	Д/Н
2.4 Содействие эффективному управлению ВПП				
% выполнения утвержденной Двухгодичной программы работы Исполнительного совета ВПП	80	77,53	97	Д/Н
Процессы и системы				
3.1 Разработка и своевременное утверждение высококачественной программы				
% проектных показателей логико-структурной матрицы, с исходными данными и целевыми заданиями, установленными в течение трех месяцев с даты начала работы	70	75	63	Д/Н
3.2 Экономичные цепочки поставок позволяют осуществлять своевременную доставку продовольственной помощи				
Средняя стоимость рациона питания	Д/Н	0,31	0,37	Д/Н
% запрашиваемого продовольствия, прибывающего вовремя и отличающегося хорошим качеством ⁴	100	Д/Н	Д/Н	Д/Н
% выполнения плановой продовольственной помощи (продукты питания, денежные средства и ваучеры, создание потенциала)	100	54	56	63
% чрезвычайных мер реагирования на внезапно возникающие чрезвычайные ситуации, в которых первый раунд распределения продовольствия начинается в течение трех календарных дней	100	100	0	96
% сокращения времени поставок в связи с использованием инновационных механизмов финансирования	50	62	57	48
% сокращения сроков поставок в результате использования Фонда авансовых закупок	50	63	73	71

⁴ Технические и методологические проблемы ограничили возможности ВПП по сбору данных по всем операциям ВПП, то сделало невозможным установление исходных показателей.

**ПРИЛОЖЕНИЕ III-A: ОСНОВНЫЕ ПОКАЗАТЕЛИ ДЕЯТЕЛЬНОСТИ В 2015 ГОДУ
(ПАРАМЕТРЫ РЕЗУЛЬТАТОВ УПРАВЛЕНИЯ)**

	Намечен- ный показатель 2015	ОПД 2015	ОПД 2014	ОПД 2013
3.4 Благоприятная платформа для обучения, обмена опытом и внедрения инноваций				
Все основные подразделения располагают функционирующими платформами для обучения и обмена опытом	60	100	100	Д/Н
Программы				
4.1 Надлежащие и подтвержденные опытом меры реагирования, предусмотренные программами				
% показателей результатов выполнения проектов, с положительными (или стабилизированными) критериями эффективности	70	61	69	Д/Н
% показателей результатов выполнения проектов, отвечающих требованиям в отношении закрытия проектов	80	46	47	Д/Н
% достижения 15 показателей эффективности, предусмотренных “Системой подотчетности о всестороннем учете в деятельности гендерной проблематики” (ГМАФ), в целях обеспечения гендерного равенства и расширения прав и возможностей женщин	50	80	80	47
Проекты с кодом гендерного маркера 2a или 2b (в соответствии с установками ЧВОП)	100	86	79	50
% стран, располагающих современной стратегией уменьшения опасности бедствий [ЧВОП]	72	66	72	Д/Н
% страновых отделений, располагающих действующими механизмами подачи жалоб и обратной связи для пострадавших групп населения	59	65	49	Д/Н
4.2 Согласование с государственными приоритетами и укрепление национального потенциала				
% стран, в которых все шаги по развитию потенциала ВПП в целях обеспечения готовности национальных и местных субъектов увязаны с национальными планами	60	82	53	Д/Н
% программных средств, выделенных на укрепление национального потенциала [ЧВОП]	Исходный показатель	Д/Н	Д/Н	Д/Н
4.3 Уроки извлечены и инновации внедрены				
% выполнения плана работы ВПП по оценке, утвержденного Исполнительным советом	100	119	130	100
4.4 Эффективное распространение результатов выполнения программ и информационно-пропагандистской деятельности				
% благоприятного освещения основными средствами массовой информации деятельности ВПП	90	91	89	Д/Н

**ПРИЛОЖЕНИЕ III-A: ОСНОВНЫЕ ПОКАЗАТЕЛИ ДЕЯТЕЛЬНОСТИ В 2015 ГОДУ
(ПАРАМЕТРЫ РЕЗУЛЬТАТОВ УПРАВЛЕНИЯ)**

	Намечен- ный показатель 2015	ОПД 2015	ОПД 2014	ОПД 2013
Подотчетность и финансирование				
5.1 Получение предсказуемых, своевременных и гибких финансовых ресурсов				
% Основные потребности удовлетворены	100	58	66	65
% расходов из целевых фондов, по сравнению с ассигнованиями в целевые фонды	90	80	82	Д/Н
% многосторонних подтвержденных взносов	Д/Н ⁵	8,3	8,0	8,8
5.2 Стратегическое, прозрачное и эффективное распределение ресурсов				
% многосторонних ассигнований, основанных на процедурах Комитета по распределению стратегических ресурсов при выборе приоритетных направлений работы (SRAC)	100	100	100	Д/Н
5.3 Использование стратегии подотчетности				
Число невыполненных рекомендаций службы внутреннего аудита	166	169	166	106
% показателя соблюдения установок PACE	100	90	95	91
% отделений, которые ответили утвердительно на главные заверения в отношении контроля, содержащиеся в гарантийном письме	100	89	83	Д/Н
5.4 Продемонстрировано эффективное управление ресурсами				
% потерь после доставки помощи	2	0,36	0,49	0,66
% общего неизрасходованного остатка ассигнований на момент финансового закрытия проекта, в сравнении с общей суммой, поступившей в бюджет проекта	0	0,44	0,2	0,05
% изменения показателя интенсивности выбросов CO ₂ по сравнению с исходным показателем 2008 года	-12	93,3	-9,4	-8,3

⁵ В 2005 году, в ходе 2-й сессии Исполнительного совета, ВПП предложила в документе "Funding for Effectiveness" (WFP/EB.2/2005/5-B paragraph 7) принять контрольный показатель 30% для многосторонних пожертвований ("Для повышения эффективности ВПП в следующем двухгодичном периоде рекомендуется направить усилия на увеличение доли пожертвований, поступающих по многосторонним каналам, без ограничений и предпочтительно в виде наличности, до 30 процентов"). В ходе проведения обзора финансовых рамок стало очевидным, что наше сегодняшнее определение "многосторонних пожертвований" не отражает толкования, используемого при подтверждении пожертвований. Это делает показатель, определенный в 2005 году, нереалистичным, или, по крайней мере, противоречит формулировкам и возможностям доноров ВПП по реализации данного намерения. Проводимый обзор финансовых рамок установит более точное и взаимоприемлемое понимание этой категории пожертвований. Тем временем, как процесс обзора финансовых рамок и дальнейшего анализа продолжается, ВПП будет продолжать указывать в отчетах суммы многосторонних пожертвований, исходя из понимания, что цифры полностью отражают нецелевые пожертвования в пользу ВВП, но не включают реагирование на ширококомасштабные призывы о выделении МП.

ПРИЛОЖЕНИЕ III-B: МЕТОДОЛОГИЯ ОЦЕНКИ ОРГАНИЗАЦИОННОЙ ДЕЯТЕЛЬНОСТИ ПОСРЕДСТВОМ ПАРАМЕТРОВ РЕЗУЛЬТАТОВ УПРАВЛЕНИЯ

Действие 1: Подсчитать степень достижения Основного показателя деятельности (ОПД), сопоставив его с установленным для него целевым уровнем, и определить степень улучшения, или результат по принципу **”цвета сигнала светофора”**.

Цвет сигнала светофора	
Значительный прогресс	Фактическое значение показателя, при отклонении от установленного целевого уровня или при минимальном отклонении
Определенный прогресс	Фактическое значение показателя, при некотором отклонении от установленного целевого уровня
Отсутствие прогресса	Фактическое значение показателя, при отклонении, превышающем приемлемый уровень

Пример: процент стран, которые установили плановые соглашения о сотрудничестве с соответствующими учреждениями: Намеченный показатель = 100 , а Фактический = 93, Категория намеченного показателя = Достижение установленного уровня

Результат составляет: $93/100*100 = 93$

Было достигнуто 93 процента Намеченного показателя, что соответствует оценке **”Значительный прогресс”**.

Действие 2: Установить значение индекса показателя ОПД для каждого ”цвета сигнала светофора”.

Цвет сигнала светофора	Индекс
Значительный прогресс	3
Определенный прогресс	2
Отсутствие прогресса	1

Получив результат **”Значительный прогресс”**, процент стран, которые установили плановые соглашения о сотрудничестве с соответствующими учреждениями, получает индекс 3.

Действие 3: Подсчитать арифметическое среднее индексов ОПД, для того чтобы оценить степень достижения результатов управления.

Например, **”Укрепление стратегических и оперативных партнерств”** измеряется тремя показателями ОПД:

ОПД	Индекс
Стоимость взносов, поступивших от других негосударственных партнеров (млн. долл. США)	2
% стран, которые установили плановые соглашения о сотрудничестве с соответствующими учреждениями	3
% стран, которые участвуют в сотрудничестве по линии Юг-Юг или в трехстороннем сотрудничестве, поддерживаемом ВПП	3

Среднее значение подсчитано. В приведенном выше случае, среднее значение = $(2+3+3)/3 = 2,6$

Действие 4: Назначить цвет сигнала светофора для значения Индекса результатов управления.

Индекс	Цвет сигнала светофора
> или = 2,5	Значительный прогресс
> или = 1,5	Определенный прогресс
< 1,5	Отсутствие прогресса

Получив результат 2,6, "Укрепление стратегических и оперативных партнерств" оценивается как "Значительный прогресс".

Действие 5: Повторить ту же методику, с действия 2 по действие 4, чтобы оценить Параметры результатов управления, основанные на достижениях результатов управления.

ПРИЛОЖЕНИЕ IV: ДЕЯТЕЛЬНОСТЬ БЮРО ПО ВОПРОСАМ ЭТИКИ – ГОДОВОЙ ДОКЛАД ЗА 2015 ГОД

Резюме

Настоящий годовой доклад, представленный Исполнительному совету на его ежегодной сессии в 2016 году, был рассмотрен Группой по профессиональной этике Организации Объединенных Наций в соответствии с разделом 5.4 бюллетеня Генерального секретаря, озаглавленного "Применение этических норм в масштабах всей системы Организации Объединенных Наций: самостоятельно управляемые органы и программы" (ST/SGB/2007/11, с внесенными поправками), и был представлен Директору-исполнителю согласно пункту 6.2 циркуляра 2008/002 Директора-исполнителя, озаглавленного "Создание Бюро по вопросам этики в ВПП". В нем представлен краткий обзор деятельности Бюро по вопросам этики в течение периода с 1 января по 31 декабря 2015 года и содержатся замечания относительно работы Бюро по этике и соблюдения этических норм внутри ВПП и в более широком масштабе системы Организации Объединенных Наций.

I. Введение

1. Настоящий доклад является первым докладом, охватывающим весь календарный год работы нынешнего Директора Бюро по вопросам этики/сотрудника по вопросам этики, которая работает в ВПП с апреля 2014 года. В нем содержится отчет о работе Бюро по вопросам этики в каждой области его мандата в течение периода с 1 января по 31 декабря 2015 года и представлена информация о деятельности Бюро по вопросам этики в предыдущие годы и в 2016 году.
2. Бюро по вопросам этики осуществляет свою деятельность на основе применения принципов конфиденциальности и независимости с целью привития прочной культуры этики внутри ВПП и побуждает всех сотрудников ВПП (работающих по всем видам контрактов о найме, и добровольцев) быть образцом этического поведения и открыто высказывать свою точку зрения, не опасаясь преследований.

II. Общая информация

3. Бюро по вопросам этики было учреждено в январе 2008 года согласно циркуляру 2008/002 Директора-исполнителя, озаглавленному "Бюро по вопросам этики ВПП", в результате выпуска бюллетеня ST/SGB/2007/11 Генерального секретаря, озаглавленного "Применение этических норм в масштабах всей системы Организации Объединенных Наций: самостоятельно управляемые органы и программы". Основной задачей Бюро по вопросам этики является оказание помощи Директору-исполнителю в обеспечении выполнения всем персоналом ВПП своих функций на самом высоком уровне добросовестности, как того требуют Устав Организации Объединенных Наций, Стандарты поведения для международной гражданской службы 2013 года¹, Кодекс поведения ВПП² и другие применимые директивные документы и практика, которые касаются норм поведения сотрудников ВПП и лиц, работающих в рамках операций ВПП.
4. Настоящий доклад содержит обзор деятельности, которую Бюро по вопросам этики осуществляло в 2015 году, и статистические данные, разбитые по следующим категориям установленных видов работ:
 - A. консультации и рекомендации

¹ Комиссия по международной гражданской службе, 2013 год. *Стандарты поведения для международной гражданской службы.*

² Циркуляр ED2014/016 Директора-исполнителя.

- B.** ежегодная программа раскрытия финансовой информации и информации о конфликте интересов
 - C.** защита от преследований – политика защиты сотрудников, сообщивших о нарушениях
 - D.** поддержка в вопросах разработки стандартов и нормативного регулирования
 - E.** профессиональная и общеобразовательная подготовка и проведение информационно-просветительской работы.
5. Настоящий доклад подготовлен во исполнение раздела 5.4 бюллетеня ST/SGB/2007/11, который требует, чтобы бюро по вопросам этики Секретариата Организации Объединенных Наций и самостоятельно управляемых органов и программ представляли годовые доклады на рассмотрение Группы по профессиональной этике Организации Объединенных Наций³. Настоящий доклад был рассмотрен Группой по профессиональной этике и теперь представляется Исполнительному совету ВПП.

III. Деятельность Бюро по вопросам этики ВПП

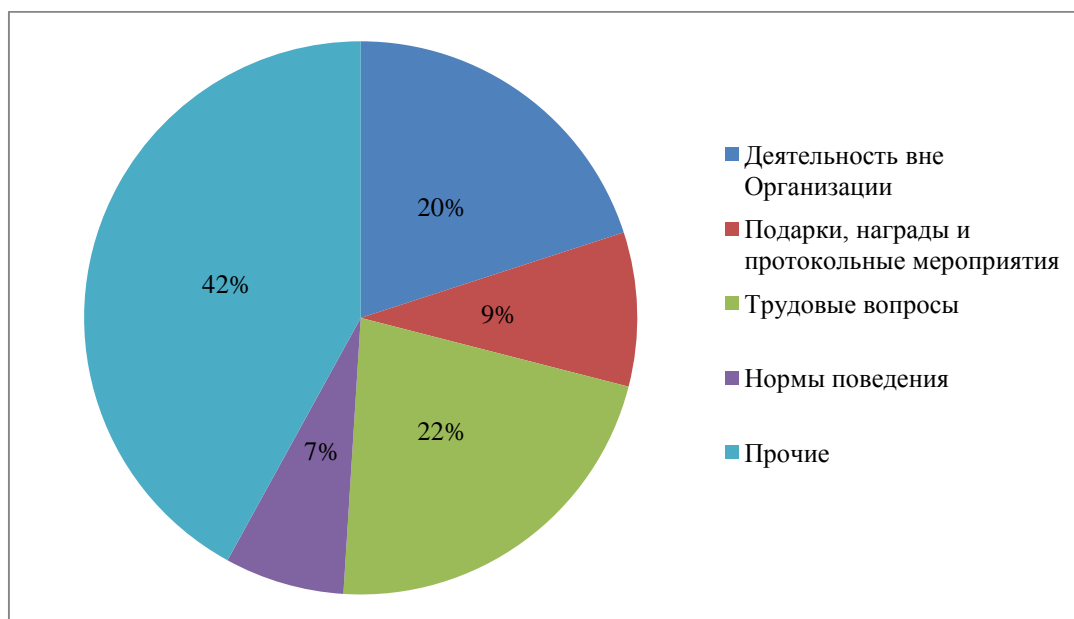
6. Ниже приводится обзор деятельности Бюро по вопросам этики⁴ по категориям: консультации и рекомендации (252 отдельных запроса); ежегодная программа раскрытия финансовой информации и информации о конфликте интересов (ПРФИ) (1700 электронных писем); защита от преследований – политика защиты сотрудников, сообщивших о нарушениях (7 случаев); поддержка в вопросах разработки стандартов и нормативного регулирования (50 обзоров); профессиональная и общеобразовательная подготовка и проведение информационно-просветительской работы (5 отдельных мероприятий, некоторые на с многочисленными раундами на основе новых учебных материалов); Группа по профессиональной этике/Сеть многосторонних организаций по вопросам этики (Сеть по вопросам этики) (12 селекторных совещаний/заседаний). Бюро по вопросам этики зарегистрировало 32 подарка в соответствии с политикой и практикой ВПП в отношении подарков. Эти показатели отражают различные виды деятельности по отдельным фактам, а не по времени или числу соответствующих лиц.

A. Консультации и рекомендации

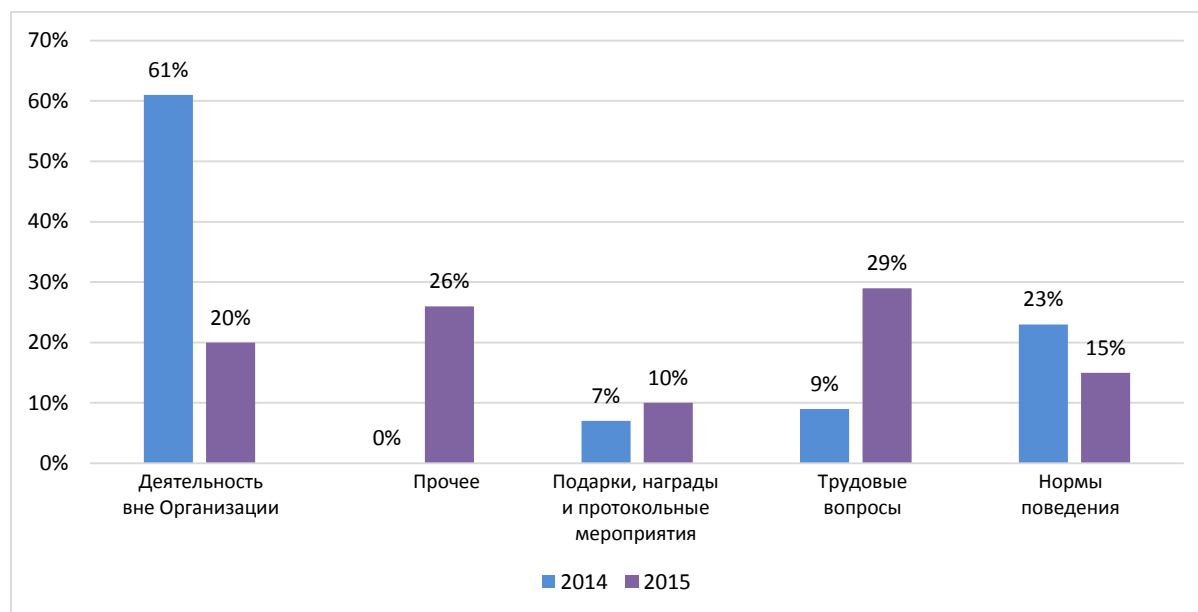
7. Бюро по вопросам этики предоставляет консультации и рекомендации сотрудникам и руководству ВПП. Бюро по вопросам этики зарегистрировало 252 просьбы о предоставлении консультаций и рекомендаций по вопросам, не связанным с ПРФИ и с защитой от преследования – политикой защиты сотрудников, сообщивших о нарушениях (которые освещаются в разделах B и C, соответственно). Этот показатель на 57 процентов превышает число просьб о предоставлении консультаций и рекомендаций, полученных в 2014 году, которое составляло 160, и на 147 процентов показатель 2013 года, когда он составлял 102 просьбы. По своему характеру эти просьбы касались консультаций относительно: деятельности вне Организации (20 процентов); подарков, наград, протокольных мероприятий (9 процентов); трудовых отношений и увольнения (22 процента); норм поведения (7 процентов); а также других вопросов, включая фактический, предполагаемый и потенциальный конфликт интересов, фаворитизм и общие вопросы этики (42 процента). Это значительное увеличение вызвано, вероятно, несколькими факторами: более высоким уровнем информирования о работе Бюро по вопросам этики, как непосредственно, так и с помощью старшего руководства, включая его участие в Группе по вопросам управления (ГВУ); применением дополнительных механизмов учета и контроля; и более масштабной информационно-пропагандистской работой во всей ВПП.

³ Ранее называвшийся Комитетом по вопросам этики Организации Объединенных Наций.

⁴ Циркуляр ED2008/002 Директора-исполнителя, "Создание Бюро по вопросам этики в ВПП".

Диаграмма 1. Просьбы о консультациях – по категориям

8. Сравнение показателей просьб о предоставлении консультаций и рекомендаций в 2015 году с показателями 2014 года (диаграмма 2) показывает значительное уменьшение доли просьб, связанных с деятельностью вне Организации – с 61 процента до 20 процентов – и с нормами поведения – с 23 процентов до 7 процентов. В абсолютном выражении эти показатели в 2015 году и 2014 году составили, соответственно, 98 и 51 в отношении деятельности вне Организации и 37 и 17 в отношении норм поведения. Таким образом, в абсолютном выражении разница между показателями за 2015 год и 2014 год не была столь значительной. Эта разница вызвана, вероятно, такими факторами, как отличия в отслеживании просьб в отношении деятельности вне Организации и вопросов, связанных с наймом и приемом на работу (см. пункт 9 и диаграмму 2), а также добавлением категории "Прочие", в результате чего вопросы, которые ранее относились к категории "Нормы поведения", теперь охватываются категорией "Прочие". Введение этой дополнительной категории, что согласуется с учетом, применяемым другими членами Группы по вопросам профессиональной этики, отразилось на процентной доле просьб во всех категориях, а также явилось следствием более широких консультаций.
9. Сравнение 2015 года с 2014 годом (диаграмма 2) показывает значительное увеличение просьб в отношении конфликта интересов/совместимости в связи с трудовыми вопросами/приемом на работу. В абсолютном выражении эти показатели составили 14 в 2014 году и 55 в 2015 году. Это увеличение частично вызвано отменой формы контракта, которая ранее использовалась в ВПП, в результате чего выросло число консультантов по вопросам, возникающим после "фактического найма" консультантов, которые преимущественно работали на условиях неполного рабочего дня, что повлекло за собой необходимость привлечения данных Бюро по вопросам этики, и частично изменением способа, с помощью которого Бюро по вопросам этики вело учет этих просьб; переместив их из категории "деятельность вне Организации" в категорию "Трудовые вопросы/прием на работу".

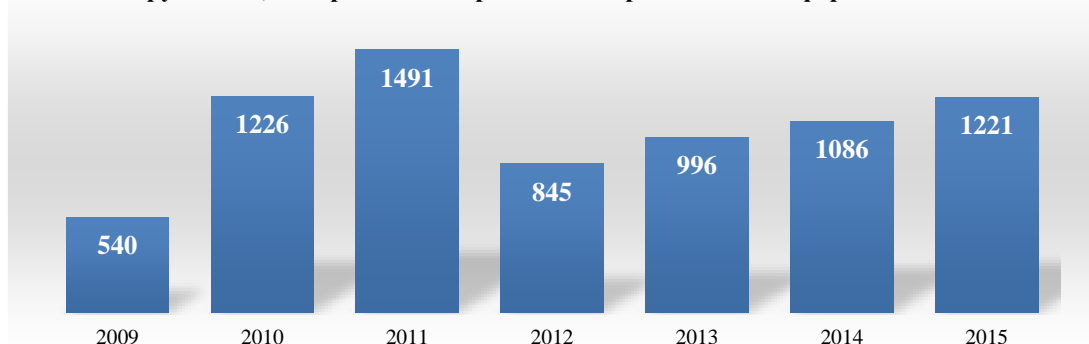
Диаграмма 2. Просьбы о консультациях – по категориям, 2014 год и 2015 год

10. Произошло заметное увеличение числа просьб в отношении консультаций (официальных/неофициальных, многие из которых носили профилактический/предварительный характер) непосредственно для исполнительного руководства и начальников отделов/отделений. Консультации, запрошенные руководством, имеют огромное значение для полноценного и эффективного функционирования Бюро по вопросам этики и являются отражением роста доверия к Бюро и его авторитета.

В. Ежегодная программа раскрытия финансовой информации и информации о конфликте интересов

11. Политика ВПП в отношении ежегодной программы раскрытия финансовой информации и информации о конфликте интересов (ПРФИ) была принята в апреле 2008 года⁵ и впервые была введена в практику в 2009 году. ПРФИ является одним из ключевых компонентов приверженности ВПП обеспечению прозрачности и укреплению общественного доверия; она используется в качестве инструмента гарантии и управления рисками для сотрудников ВПП и для организации в целом. Бюро по вопросам этики поручено осуществлять административное управление ПРФИ в целях оказания ВПП содействия в выявлении персональных конфликтов интересов, с тем чтобы смягчить их последствия в наилучших интересах ВПП.
12. Бюро по вопросам этики осуществило свою седьмую ежегодную ПРФИ (ПРФИ 2015) за период с 1 января по 31 декабря 2014 года. Осуществление ПРФИ началось 13 апреля 2015 года и должно было завершиться 11 мая 2015 года. Допускалось продление графика осуществления. В круг сотрудников, подпадающих под требования этой программы, был включен в общей сложности 1221 сотрудник ВПП из всех 15 233 сотрудников ВПП. Этот показатель составил 8 процентов от общего числа сотрудников ВПП и на 12,4 процента превысил число сотрудников, подпадавших под требования этой программы в 2014 году. Число сотрудников, участвовавших в программе в 2014 году, было на 9 процентов больше по сравнению с показателем 2013 года (диаграмма 3).

⁵ Циркуляр ED2008/004 Директора-исполнителя, "Раскрытие информации о финансовых интересах, деятельности вне организации и наградах, почетных званиях, услугах, подарках или вознаграждениях".

Диаграмма 3. Число сотрудников, участвовавших в ПРФИ, 2009-2015 годы**Число сотрудников, которым было предложено представить информацию**

13. Бюро по вопросам этики, получая данные по каналам Отдела людских ресурсов (ОЛР), провело трудоемкую работу по составлению и распространению списка лиц, подпадающих по требованиям ПРФИ, для рассмотрения старшим руководством. Старшее руководство внесло значительный вклад в установление участников ПРФИ и исправно выполняло эту функцию на основе стратегических критериев.
14. Под критерии программы попадали сотрудники уровней D1 и D2; все страновые директора и руководители отделений/подразделений; все сотрудники, выполняющие надзорные функции (ревизия/расследования, инспекции), инвестиционные функции (казначейство), закупки и юридические функции, за исключением Секции по административному и трудовому праву; сотрудники, в профессиональные обязанности которых входили полномочия по утверждению заказов на закупки любого типа или которые имели регулярный доступ к конфиденциальной информации о закупках; а также члены комитетов по контрактам с поставщиками.
15. ПРФИ состоит из трех частей: анкета по вопросу о конфликте интересов (КИ), анкета для подтверждения соответствия критериям и декларация о финансовом положении.
16. Из 1221 сотрудника ВПП, отвечающего критериям, 20 сотрудников были освобождены от заполнения анкеты, в результате чего анкету заполнил 1201 сотрудник. В этой анкете требуется представить информацию об отношениях, которые сотрудники ВПП и члены их семей, состоящие на их иждивении, имели с любыми поставщиками или партнерами ВПП, или с правительствами, а также сообщить об участии в любой деятельности вне Организации, о получении подарков или наград, о членах семьи, работающих в Организации Объединенных Наций, об отношениях типа арендодатель/арендатор и прочем. Из общего числа рассмотренных анкет о КИ 221 анкета была помечена как указывающая на возможный конфликт интересов, рассмотрена и отфильтрована. Были выявлены и изучены три ранее не известных конфликта.
17. С учетом анкеты для подтверждения соответствия критериям, которая применялась в качестве фильтра, число участников ПРФИ было снижено с 1201 до 1021 сотрудника. Это составляет 16-процентное уменьшение общего числа сотрудников, подтвержденного руководством; в 2014 году число отфильтрованных сотрудников составляло 20 процентов. Для устранения этих расхождений Бюро по вопросам этики пересмотрело свое обращение к руководству. Неясно, явилось ли сокращение доли отфильтрованных сотрудников результатом этих обновлений, поскольку в 2013 году доля сокращений была значительной – 35 процентов. В 2016 году Бюро по вопросам этики продолжит следить за долей отфильтрованных сотрудников.
18. 1021 сотрудник ВПП заполнил декларацию о финансовом положении, в которой требуется указать активы, прибыли, доходы, надбавки, обязательства и другие финансовые интересы сотрудников ВПП и состоящих на их иждивении членов их семей, а также представить

информацию о том, имеют ли эти интересы отношение к поставщикам/партнерам ВПП. Из 1021 сотрудника ВПП, 173 сами определили, что они не соответствуют критериям для участия в ПРФИ; тем не менее, 26 из этих сотрудников было предложено заполнить декларацию о финансовом положении; остальные были освобождены от представления декларации.

19. Из всех рассмотренных деклараций о финансовом положении, 22 ответа были помечены как указывающие на возможный конфликт интересов; но ни один из них не был признан имеющим реальный конфликт интересов. Бюро по вопросам этики непосредственно рассмотрело и отфильтровало еще 4 случая. При рассмотрении деклараций о финансовом положении был выявлен и рассмотрен один конфликт интересов; еще один случай проверяется.
20. При осуществлении ПРФИ 2015 Бюро по вопросам этики зарегистрировало более 1700 сообщений электронной почты и телефонных звонков, а также приняло посетителей по вопросам, связанным с ПРФИ. В результате субстантивного рассмотрения были направлены многочисленные ответные электронные письма с запросом дополнительной информации, а представленные сведения были сверены со списком поставщиков ВПП в отношении более 3200 компаний.
21. Во второй раз после первоначального внедрения ПРФИ, уровень соблюдения требований достиг 100 процентов. С ноября 2015 года по февраль 2016 года Бюро по вопросам этики направило более 160 электронных писем в дополнение к автоматизированной рассылке электронных писем и запросило информацию у координаторов, руководства и руководителя персонала. Тем не менее, один ответ от сотрудника, занимающего должность уровня D2, не поступил до февраля 2016 года. Однако в целом в 2015 году ответы поступали более своевременно, чем в 2014 году, и намного быстрее, чем в 2013 году.
22. Бюро по вопросам этики планирует установить в 2016 году твердый конечный срок представления информации в конце календарного года, что соответствует ПРФИ, которые ведут другие члены Группы по вопросам профессиональной этики.
23. В 2014 году Бюро по вопросам этики отметило ряд представлений, не содержащих никакой финансовой информации, и это число удвоилось, с 50 в 2013 году до 105 в 2014 году. Таким образом, Бюро по вопросам этики отслеживало этот показатель при осуществлении ПРФИ 2015. Первоначально были поданы 145 представлений, не содержащих никакой финансовой информации, что также отражало резкий рост. Для того чтобы убедиться, что эти представления не были результатом субъективных или технических ошибок, Бюро по вопросам этики запросило информацию непосредственно у самих участников программы; 85 представлений были подтверждены, а 33 – пересмотрены. В итоге были приняты 112 представлений без указания финансовых операций. По мере сохранения тенденции роста числа таких представлений, Бюро по вопросам этики будет следить за ней в 2016 году.
24. Бюро по вопросам этики продолжило работу над созданием пересмотренной базы данных для ПРФИ и предложило пересмотренный вариант циркуляра Директора-исполнителя, который касается ПРФИ. Работа над базой данных и сопроводительной документацией продолжится в 2016 году.

С. Защита от преследований – политика защиты сотрудников, сообщивших о нарушениях

25. Все сотрудники ВПП обязаны сообщать о любом нарушении положений и правил ВПП тем лицам, в должностные обязанности которых входит принятие необходимых мер, и сотрудничать с контрольно-надзорными подразделениями ВПП. Основная цель этой политики заключается в обеспечении того, чтобы сотрудники ВПП сообщали о

ненадлежащем поведении и сотрудничали в ходе проведения ревизий и расследований, не подвергаясь преследованиям⁶.

26. Бюро по вопросам этики рассмотрело семь дел, связанных с защитой от преследований. В одном случае не были соблюдены критерии, установленные в политике защиты от преследований. Четыре дела рассматриваются с 2014 года; в одном деле были приняты меры защиты. Рассмотрение двух дел продолжится в 2016 году.
27. Бюро по вопросам этики, продолжало расширение масштабов понимания этой политики в рамках ВПП и наблюдать за деятельностью, связанной с защитой от преследований – политикой защиты сотрудников, сообщивших о нарушениях, с тем чтобы обеспечить согласованность политики ВПП по защите сотрудников, сообщивших о нарушениях, в координации в Группой Организации Объединенных Наций по профессиональной этике (что более подробно описано в разделе IV).

D. Поддержка в вопросах разработки стандартов и нормативного регулирования

28. Привитие общеорганизационной культуры этики, прозрачности и подотчетности требует регулярной и последовательной информационно-просветительской работы. С этой целью Бюро по вопросам этики предоставляло рекомендации для руководства по включению этических норм в практику и процедуры деятельности организации.
29. Бюро по вопросам этики участвовало в разработке около 50 директивных документов в различных формах – циркуляры, руководящие принципы, рекомендации и другие административные распоряжения и документы, включая проекты докладов Объединенной инспекционной группы, – и по многим вопросам, включая финансовый и оперативный контроль, конфиденциальность, защита данных и неприкосновенность частной жизни. В 2014 году Бюро по вопросам этики доложило о пересмотре 19 директивных документов; хотя были пересмотрены не менее 22 таких документов. В 2015 году их число значительно выросло, поскольку сотрудник по вопросам этики также пересматривала директивные документы в качестве члена Группы по вопросам управления; в феврале 2015 года сотрудник по вопросам этики стала членом Группы с консультативным статусом.
30. Кроме того, сотрудник по вопросам этики активно участвовала в решении вопросов, касающихся гендерной проблематики, защиты от сексуальной эксплуатации и надругательства, самодостаточности, разнообразия и всеобщего участия.

E. Профессиональная и общеобразовательная подготовка и информационно-просветительские мероприятия

31. Бюро по вопросам этики выступило инициатором проведения нескольких информационно-просветительских кампаний, в которые были вовлечены все сотрудники ВПП по всему миру. В июне проводилась кампания в рамках Всемирного дня борьбы против детского труда, которую возглавили сотрудник по вопросам этики и помощник Директора-исполнителя по оперативным вопросам. В октябре под руководством заместителя Директора-исполнителя проводилась еще одна кампания, посвященная первой годовщине со дня принятия Кодекса поведения ВПП. В декабре помощник Директора-исполнителя и главный сотрудник по финансовым вопросам представили документ, отражающий "настрой руководства" в связи с Международным днем борьбы с коррупцией. Бюро по вопросам этики развернуло кампанию по борьбе с мошенничеством и коррупцией в кампанию по подведению итогов года, и эта кампания охватила политику и практику ВПП в отношении подарков. (Подробное описание соответствующих акций представлено в пункте 39.)
32. Для всех информационно-просветительских кампаний Бюро по вопросам этики разработало информационные материалы со ссылками и другие документы, такие как часто задаваемые вопросы, с переводом на арабский, французский и испанский языки, с

⁶ Циркуляр 2008/003 Директора-исполнителя, озаглавленный "Защита от преследований за сообщение о нарушении и за сотрудничество с надлежащим образом уполномоченными контрольными и следственными органами (Политика ВПП в области защиты сотрудников, сообщивших о нарушениях)".

- тем чтобы руководители довели их до сведения своих подчиненными и третьих лиц. Отдел по цепочке поставок, а также директоры региональных и страновых отделений и отделов поддержали кампанию по итогам года.
33. В связи с каждой информационно-просветительской кампанией Бюро по вопросам этики получало официальные и неофициальные подтверждения действий, предпринятых директорами региональных и страновых отделений и отделов. Поскольку систематический сбор данных о масштабах указанных мероприятий отсутствует, трудно эмпирически оценить значение этих информационно-просветительских кампаний.
 34. Бюро по вопросам этики выступило инициатором "диалога по вопросам этичного управления", начав с послания сотрудника по вопросам этики всем руководителям уровня D1 и выше. Цель диалога состояла в обсуждении этических посланий среди руководителей и поддержке практики "откровенных высказываний". В 2016 году "диалог по вопросу об этичном управлении" продолжится и будет распространен на должности уровня P5.
 35. Директор-исполнитель инициировала направление ежегодных посланий по вопросам этики. К этому посланию прилагался удобный, сокращенный вариант годового доклада Бюро по вопросам этики за 2014 год. Впервые сокращенный вариант доклада был составлен и разослан всем сотрудникам ВПП. Эта практика продолжится в 2016 году.
 36. Бюро по вопросам этики разработало и провело несколько учебных курсов в форме публичных презентаций, в которых участвовали 242 сотрудника ВПП. Кроме того, в рамках информационно-просветительской кампании по вопросам этики еще 246 сотрудников ВПП прошли обучение с помощью консультантов по проблемам достойных рабочих мест (КДР).
 37. Бюро по вопросам этики провело расширенные семинары и курсы обучения (с новыми учебными материалами) для КДР, которые с 2012 года стали называться "послами ВПП по вопросам этики". Сотрудник по вопросам этики провела десять селекторных совещаний, в которых участвовали около 90 КДР.
 38. В 2014 году независимая группа провела обзор системы внутреннего правосудия ВПП. По итогам этого обзора был составлен доклад о результатах обзора внутреннего правосудия, в котором содержались несколько рекомендаций, касающихся Бюро по вопросам этики. В одной из рекомендаций предлагалось ввести обязательный онлайн-курс подготовки в области этики. Бюро по вопросам этики разработало альфа-версию этого учебного курса на основе недавно завершеного обязательного онлайн-курса подготовки, который был внедрен другой организацией системы Организации Объединенных Наций, приспособив его к политике, стандартам, целям и операциям ВПП с помощью привлечения внешних экспертов для разработки комплексного и адекватного учебного курса, соответствующего системе Организации Объединенных Наций. Разработку и внедрение программы электронного обучения планируется завершить в 2016 году.
 39. В декабре Бюро по вопросам этики организовало внутренний аукцион для продажи полученных подарков, от которых из вежливости или по иным практическим причинам было невозможно отказаться, но они были заявлены и переданы в Бюро по вопросам этики в течение года в соответствии с политикой ВПП в этом вопросе. Инфраструктура, созданная в 2014 году, когда были возобновлены аукционы, позволила эффективно проводить аукционы на месте, в порядке расширения онлайн-аукционов, что сделало их доступными для всех сотрудников ВПП во всем мире. Обе формы аукционов получили поддержку и рассматриваются как успешный способ ознакомления сотрудников с политикой и практикой ВПП в отношении подарков. Вырученные от аукционов средства были направлены на операции ВПП в Центральноафриканской Республике.
- IV. Группа по профессиональной этике Организации Объединенных Наций и Сеть многосторонних организаций по вопросам этики; учреждения, расположенные в Риме**
40. Группа по профессиональной этике была первоначально учреждена в 2007 году и получила свое нынешнее название в апреле 2013 года. Она уполномочена разрабатывать

унифицированный свод стандартов и нормативов в сфере этики для Секретариата Организации Объединенных Наций и самостоятельно управляемых органов и программ, а также предоставлять консультации по вопросам, имеющим значение для всей системы Организации Объединенных Наций.

41. В состав Группы по профессиональной этике входят руководители бюро по вопросам этики самостоятельно управляемых органов и программ Организации Объединенных Наций: Бюро по вопросам этики Секретариата Организации Объединенных Наций (председатель), Программа развития Организации Объединенных Наций, Детский фонд Организации Объединенных Наций, Фонд Организации Объединенных Наций по народонаселению, Управление Организации Объединенных Наций по обслуживанию проектов, Всемирная продовольственная программа, Ближневосточное агентство Организации Объединенных Наций для помощи палестинским беженцам и организации работ и Управление Верховного комиссара Организации Объединенных Наций по делам беженцев⁷.
42. Группа по профессиональной этике рассмотрела ряд вопросов, представляющих общий интерес, в том числе вопросы, касающиеся гармонизации и согласованности в сфере предоставления консультаций по проблемам этики, осуществления соответствующих программ раскрытия финансовой информации, проведения обзора годовых докладов членов Группы по профессиональной этике, политики и практики в области защиты сотрудников от преследований; и непосредственного взаимодействия по вопросам этики. Бюро по вопросам этики участвовало во всех 11 селекторных совещаниях и заседаниях. Работа Группы по профессиональной этике отражена в докладе Генерального секретаря, представленном на 70-й сессии Генеральной Ассамблеи и озаглавленном "Деятельность Бюро по вопросам этики"⁸.
43. В целях поддержки усилий Генерального секретаря по расширению общесистемного сотрудничества в вопросах этики в расширенной сети Организации Объединенных Наций, 21 июня 2010 года была создана Сеть многосторонних организаций по вопросам этики в рамках Координационного совета руководителей ("Сеть по вопросам этики"); в настоящее время она управляется самостоятельно. В состав "Сети по вопросам этики" входят сотрудники по вопросам этики и специалисты смежных направлений Секретариата Организации Объединенных Наций, фондов, программ и специализированных учреждений Организации Объединенных Наций, международных финансовых учреждений, включая Всемирный банк и Международный валютный фонд, а также других многосторонних организаций. В июле 2015 года сотрудник по вопросам этики ВПП участвовала в ежегодном совещании "Сети по вопросам этики" и в экспертной дискуссии на тему "Совместные усилия в области подготовки и просвещения в вопросах этики".
44. Сотрудники по вопросам этики трех расположенных в Риме учреждений периодически осуществляют координацию, обмениваясь успешной практикой.

V. Замечания и выводы

45. Остаются не решенными проблемы, связанные с работой такого небольшого бюро, которые отмечались в последних годовых отчетах. Как следствие, Бюро по вопросам этики сосредоточилось на решении проблем, касающихся административного управления и инфраструктуры, что помогло сократить время, требуемое для осуществления некоторых инициатив и некоторых повседневных дел, и поэтому увеличить время, необходимое для информационно-просветительской работы, повышения уровня осведомленности и знаний на основе взаимодействия с целевыми общеорганизационными информационно-просветительскими кампаниями и учебными материалами, для распространения силами Бюро по вопросам этики или других организаций по запросам, а также другими партнерами, такими как КДР. Значительный рост объема консультаций, особенно с

⁷ Циркуляр 2008/0022008/002 Директора-исполнителя; ST/SGB/2007/11, "Участие в Группе по профессиональной этике Организации Объединенных Наций и Сети многосторонних организаций по вопросам этики".

⁸ Документ A/70/307.

руководством, возможно, стал результатом этих инициатив в области образования, информационно-просветительской работы и другой деятельности сотрудника по вопросам этики. Хотя такой рост был хорошо воспринят, объем этой работы был слишком большим для одного профессионального специалиста по вопросам этики и отразился на других сферах мандата деятельности Бюро по вопросам этики. Например, в то время как Бюро по вопросам этики вносило вклад в разработку многих директивных документов и норм, большое число таких документов не были пересмотрены или были пересмотрены с опозданием. Кроме того, хотя Бюро по вопросам этики потратило много времени на пересмотр базы данных для ПРФИ, наряду с подразделениями по информационным технологиям и коммуникациям в штаб-квартире, завершение этого проекта пришлось отложить.

46. В течение первых лет своего существования Бюро по вопросам этики уделяло основное внимание созданию Бюро по вопросам этики, а также рискам, связанным с персональной добросовестностью, и, во вторую очередь, рискам, связанным с институциональной добросовестностью, которые могут иметь гораздо более серьезные негативные последствия для ВПП и ее репутации и культуры. Хотя обычно предоставление консультаций и рекомендаций носит ответный характер, предварительные консультации и упреждающие решения проблем этики в процессе принятия оперативных и стратегических решений могут принести более заметные положительные результаты.
47. С помощью проведенного в 2015 году Глобального опроса персонала удалось определить отношение сотрудников ВПП к проблемам этики и нормам поведения на основе нескольких вопросов, касающихся этики, норм поведения, объективности опросов и этичного поведения. Вопросы в отношении этичного поведения были рассчитаны на то, чтобы определить наличие опасений в связи с преследованиями, уровень доверия к ВПП и отношение к приверженности ВПП этическим нормам, а также к этичному поведению руководства. Глобальный опрос персонала 2015 года содержал новый вопрос относительно осведомленности об обязанности сотрудников ВПП, которые сталкиваются с неэтичным поведением или нарушениями. Большая доля положительных ответов (80 процентов) на этот вопрос показала высокий уровень осведомленности сотрудников. В целом, с 2012 года достигнут прогресс; однако ВПП занимает более низкую позицию по сравнению с существующими глобальными показателями. Эти результаты обсуждались с Группой по вопросам управления, которая внимательно отнеслась к изучению выводов, несмотря на то, что ресурсы на эти цели не были выделены. Различные отделы заключили с Бюро по вопросам этики договоренности об оказании консультационной помощи и поддержки в использовании результатов Глобального опроса персонала применительно к вопросам этики и проведения опросов.
48. Дополнительные консультации с Бюро по вопросам этики относительно стандартов, политики и проблем, касающихся инициатив и деятельности ВПП, свидетельствовали о признании того, что ВПП включила этические проблемы в свою стратегию управления и в свои операции.
49. Бюро по вопросам этики продолжало расширять свою деятельность во всех направлениях, предусмотренных его мандатом, и придерживаться комплексного подхода к решению этических проблем, независимо от существующих трудностей и без общей комплексной стратегии, которой продолжает придерживаться Бюро по вопросам этики, в соответствии со Стратегическим планом. Оно сохраняет приверженность созданию общей целостной стратегии в соответствии со Стратегическим планом ВПП (2017-2021 годы).
50. Бюро по вопросам этики прививало и впредь будет неизменно прививать культуру этики, добросовестности и подотчетности в системе ВПП, работая с отдельными лицами и руководством с целью прочного закрепления общеорганизационной культуры этики, которая позволит ВПП выполнять ее задачу по обеспечению ликвидации голода в мире.

ПРИЛОЖЕНИЕ V: СОТРУДНИКИ ВПП¹, ПО СОСТОЯНИЮ НА 31 ДЕКАБРЯ 2015 ГОДА

КАТЕГОРИЯ	ВСЕГО	ЧИСЛО ЖЕНЩИН	ДОЛЯ ЖЕНЩИН (%)
Более высокие категории (Д-2 и выше)	51	15	29
Международные сотрудники категории специалистов (С-1 до Д-1)	1 347	565	42
Младшие сотрудники категории специалистов	49	26	53
Международные специалисты и консультанты по краткосрочным контрактам	1 361	608	45
ИТОГО ПЕРСОНАЛ, НАБИРАЕМЫЙ НА МЕЖДУНАРОДНОЙ ОСНОВЕ	2 808	1 214	43
Национальные сотрудники категории специалистов	820	291	35
Персонал категории общего обслуживания	3 285	1 177	36
Контракты о предоставлении услуг	6 220	1 551	25
Краткосрочные контракты по общему обслуживанию и соглашения об оказании специальных услуг	1 707	549	32
ИТОГО ПЕРСОНАЛ, НАБИРАЕМЫЙ НА МЕСТАХ	12 032	3 568	30
ОБЩЕЕ ЧИСЛО СОТРУДНИКОВ ВПП²	14 840	4 782	32

¹ Исключены временные контракты, такие как контракты стажеров, авторские контракты, стипендии, контракты добровольцев Организации Объединенных Наций и ВПП и временные работники.

² Данные получены 13 января 2016 года на сайте WINGS II.

ПРИЛОЖЕНИЕ VI: ПРОДОВОЛЬСТВЕННЫЕ ЗАКУПКИ ВВП В 2015 ГОДУ

	Объем (млн)	% от общего объема	млн. долл. США	% от общей суммы
Развивающиеся страны				
Наименее развитые страны	542 848	25	204,6	19
Другие страны с низким уровнем доходов ¹	47 206	2	16,9	2
Страны с доходом ниже среднего уровня ²	559 034	25	280,0	26
Страны с доходом выше среднего уровня ³	474 481	21	279,9	26
Итого	1 623 568	73	781,4	73
Развитые страны				
Итого	587 283	27	286,5	27
ВСЕГО	2 210 851	100	1 067,9	100

№ п/п	СТРАНА	Объем (млн)	долл. США
Развивающиеся страны			
1	АФГАНИСТАН	22 207	8 753 088
2	АЛЖИР	16 036	5 620 858
3	АРГЕНТИНА	2 397	1 826 890
4	БАНГЛАДЕШ	2 628	2 177 331
5	БЕНИН	712	366 903
6	БОЛИВИЯ (МНОГОНАЦИОНАЛЬНОЕ ГОСУДАРСТВО)	441	419 355
7	БРАЗИЛИЯ	8 718	3 684 976
8	БУРКИНА-ФАСО	3 096	1 553 314
9	БУРУНДИ	8 873	4 055 103
10	КАМБОДЖА	4 321	1 548 916
11	КАМЕРУН	1 588	1 115 745
12	ЦЕНТРАЛЬНОАФРИКАНСКАЯ РЕСПУБЛИКА	46	31 882
13	ЧАД	4 653	2 520 861
14	КИТАЙ	3 045	2 569 557
15	КОЛУМБИЯ	237	141 306
16	КОТ-Д'ИВУАР	628	381 181
17	ДЕМОКРАТИЧЕСКАЯ РЕСПУБЛИКА КОНГО	14 708	8 685 725
18	ЕГИПЕТ	29 947	25 725 915
19	САЛЬВАДОР	6	11 582
20	ЭФИОПИЯ	119 641	37 525 376
21	ФИДЖИ	183	586 219

¹ Другие страны с низким уровнем доходов (показатель ВНД на душу населения, составивший в 2013 году 1 045 долл. США).

² Страны с доходом ниже среднего уровня (показатель ВНД на душу населения, составивший в 2013 году 1 046–4 125 долл. США).

³ Страны с доходом выше среднего уровня (показатель ВНД на душу населения, составивший в 2013 году 4 126–12 745 долл. США).

ПРИЛОЖЕНИЕ VI: ПРОДОВОЛЬСТВЕННЫЕ ЗАКУПКИ ВВП В 2015 ГОДУ

№ п/п	СТРАНА	Объем (млн)	долл. США
22	ГАМБИЯ	63	27 408
23	ГАНА	7 710	4 402 629
24	ГВАТЕМАЛА	8 962	6 388 441
25	ГВИНЕЯ	1 927	1 253 768
26	ГВИНЕЯ-БИСАУ	766	405 754
27	ГАИТИ	780	693 420
28	ГОНДУРАС	20 338	15 746 198
29	ИНДИЯ	199 470	89 461 105
30	ИНДОНЕЗИЯ	61 955	45 973 963
31	ИРАН (ИСЛАМСКАЯ РЕСПУБЛИКА)	3 240	2 137 651
32	ИРАК	6 088	8 511 089
33	ИОРДАНИЯ	28 389	23 717 370
34	КАЗАХСТАН	8 691	3 994 058
35	КЕНИЯ	46 786	16 734 186
36	КЫРГЫЗСТАН	7 501	5 844 007
37	ЛАОССКАЯ НАРОДНО-ДЕМОКРАТИЧЕСКАЯ РЕСПУБЛИКА	19	9 922
38	ЛИВАН	9 651	7 500 676
39	ЛИБЕРИЯ	948	675 143
40	МАДАГАСКАР	1 758	817 702
41	МАЛАВИ	23 199	12 334 685
42	МАЛАЙЗИЯ	1 456	1 270 123
43	МАЛИ	30 788	11 264 394
44	МАВРИТАНИЯ	28	3 328
45	МЕКСИКА	1 054	1 140 677
46	МОЗАМБИК	7 674	3 791 504
47	МЬЯНМА	45 658	17,394,824
48	НАМИБИЯ	1 261	99 120
49	НЕПАЛ	6 279	3 076 951
50	НИКАРАГУА	2 336	2 682 296
51	НИГЕР	29 868	9 241 632
52	ПАКИСТАН	44 548	23 558 573
53	ГОСУДАРСТВО ПАЛЕСТИНА	12 778	5 083 127
54	ФИЛИППИНЫ	573	415 956
55	РЕСПУБЛИКА МОЛДОВА	2 183	577 337
56	РУАНДА	17 346	7 352 203
57	СЕНЕГАЛ	5 135	2 834 870
58	СЬЕРРА-ЛЕОНЕ	2 112	1 340 528
59	СОЛОМОНОВЫ ОСТРОВА	31	123 013
60	СОМАЛИ	1 500	698 800
61	ЮЖНАЯ АФРИКА	49 073	20 466 369
62	ЮЖНЫЙ СУДАН	657	340 215

ПРИЛОЖЕНИЕ VI: ПРОДОВОЛЬСТВЕННЫЕ ЗАКУПКИ ВВП В 2015 ГОДУ

№ п/п	СТРАНА	Объем (млн)	долл. США
63	ШРИ-ЛАНКА	2 116	953 070
64	СУДАН	63 328	21 405 120
65	СИРИЙСКАЯ АРАБСКАЯ РЕСПУБЛИКА	5 806	2 261 641
66	ТАДЖИКИСТАН	270	34 994
67	ТАЙЛАНД	4 939	3 011 980
68	ТИМОР-ЛЕШТИ	167	224 790
69	ТОГО	400	213 204
70	ТУНИС	662	792 601
71	ТУРЦИЯ	328 634	192 397 577
72	УГАНДА	58 823	20 854 742
73	УКРАИНА	147 811	48 174 546
74	ОБЪЕДИНЕННАЯ РЕСПУБЛИКА ТАНЗАНИЯ	37 538	11 396 792
75	УРУГВАЙ	727	398 964
76	ВЬЕТНАМ	2 337	850 989
77	ЙЕМЕН	13 854	5 060 593
78	ЗАМБИЯ	11 317	4 581 144
79	ЗИМБАБВЕ	150	81 600
Итого (73% в стоимостном выражении)		1 623 568	781 381 444

ПРИЛОЖЕНИЕ VI: ПРОДОВОЛЬСТВЕННЫЕ ЗАКУПКИ ВВП В 2015 ГОДУ

№ п/п	СТРАНА	Объем (млн)	долл. США
Развитые страны			
1	АВСТРАЛИЯ	18 330	8 183 251
2	БЕЛЬГИЯ	61 112	37 726 302
3	БОЛГАРИЯ	98 496	22 025 448
4	КАНАДА	15 511	13 023 009
5	ДАНИЯ	11	374 724
6	ЭСТОНИЯ	336	475 095
7	ФРАНЦИЯ	35 233	43 283 187
8	ГЕРМАНИЯ	5 352	2 393 208
9	ИТАЛИЯ	110 017	58 825 809
10	ЯПОНИЯ	3 323	2 445 482
11	КУВЕЙТ	67	51 343
12	НИДЕРЛАНДЫ	2 339	2 377 812
13	ОМАН	562	572 463
14	ПОЛЬША	1 026	316 521
15	РУМЫНИЯ	19 700	4 920 075
16	РОССИЙСКАЯ ФЕДЕРАЦИЯ	200 437	76 622 872
17	ОБЪЕДИНЕННЫЕ АРАБСКИЕ ЭМИРАТЫ	12 791	6 653 840
18	СОЕДИНЕННЫЕ ШТАТЫ АМЕРИКИ	2 643	6 270 705
Итого (27% в стоимостном выражении)		587 283	286 541 146
ВСЕГО		2 210 851	1 067 923 590

ПРИЛОЖЕНИЕ VII: ОБЩАЯ СУММА ПОДТВЕРЖДЕННЫХ ВЗНОСОВ В 2015 ГОДУ
(тыс. долл. США)

ДОНОР	ОБЩАЯ СУММА	Многосторонние			Целевые многосторонние			
		ВСЕГО	СМНР*	ПР	ЧО	ДОЧПВ	СО**	ПРОЧИЕ ВЗНОСЫ***
АФРИКАНСКИЙ БАНК РАЗВИТИЯ	2 000			505		1 495		
АНДОРРА	48			48				
АРГЕНТИНА	55					55		
АРМЕНИЯ	101							101
АВСТРАЛИЯ	72 482	26 447		11 243	13 908	12 659	1 360	6 864
АВСТРИЯ	6 075				6 075			
БАНГЛАДЕШ	4 128			4 128				
БЕЛЬГИЯ	17 034	5 417	5 417		2 167	2 250	6 102	1 099
БОЛИВИЯ (МНОГО-НАЦИОНАЛЬНОЕ ГОСУДАРСТВО)	323	323						
БРАЗИЛИЯ	6 093			1 465		3 292		1 336
БОЛГАРИЯ	113				113			
БУРУНДИ	3 866			3 866				
КАМБОДЖА	1 227			1 227				
КАМЕРУН	912			912				
КАНАДА	261 646	24 360	4 721	44 951	59 636	116 808	15 666	224
ЧАД	7 221			223		6 997		
ЧИЛИ	316	20		196	100			
КИТАЙ	10 466	3 551	488		5 000	1 000		916
КОЛУМБИЯ	2 446							2 446
КОНГО	2 880			2 880				
КУБА	0			0				0
КИПР	26	4			22			
ЧЕШСКАЯ РЕСПУБЛИКА	1 128				824	303		
ДАНИЯ	57 045	34 398	8 190		18 688	1 025	2 187	747
ЕГИПЕТ	385	186		199				
САЛЬВАДОР	200	200						
ЭСТОНИЯ	265			77	188			
ЭФИОПИЯ	34 626							34 626
ЕВРОПЕЙСКАЯ КОМИССИЯ	250 347			2 156	120 898	96 134	28 509	2 651
ФИНЛЯНДИЯ	34 451	9 576			13 509	10 915	83	368
ФРАНЦИЯ	40 799	106	106	2 097	29 423	6 837		2 336
ГЕРМАНИЯ	329 192	28 169	2 717	524	222 253	64 592	4 861	8 793

ПРИЛОЖЕНИЕ VII: ОБЩАЯ СУММА ПОДТВЕРЖДЕННЫХ ВЗНОСОВ В 2015 ГОДУ
(тыс. долл. США)

ДОНОР	ОБЩАЯ СУММА	Многосторонние			Целевые многосторонние			
		ВСЕГО	СМНР*	ПР	ЧО	ДОЧПВ	СО**	ПРОЧИЕ ВЗНОСЫ***
ГВАТЕМАЛА	5 215	150				5 065		
ГВИНЕЯ-БИСАУ	446					446		
ГВИНЕЯ	3 713			1 285	2 428			
ГОНДУРАС	24 170	2				50		24 118
ВЕНГРИЯ	339	10			329			
ИСЛАНДИЯ	975	125		300	125	425		
ИНДИЯ	1 361	47						1 314
ИРАН (ИСЛАМСКАЯ РЕСПУБЛИКА)	3 959					3 959		
ИРАК	593				593			
ИРЛАНДИЯ	29 631	23 753	4 270	771	2 101	961	226	1 819
ИЗРАИЛЬ	20							20
ИТАЛИЯ	26 232	12 864		513	6 097	1 318		5 439
ЯПОНИЯ	196 773	2 914		26 858	65 846	92 074	7 166	1 915
ИОРДАНИЯ	47	47						
КАЗАХСТАН	30							30
КЕНИЯ	613					613		
РЕСПУБЛИКА КОРЕЯ	37 315	100		9 500	2 500	14 998	100	10 117
КУВЕЙТ	45 000				45 000			
ЛАТВИЯ	56				56			
ЛЕСОТО	3 665							3 665
ЛИБЕРИЯ	2 430				2 430			
ЛИХТЕНШТЕЙН	401	98	98		52	252		
ЛИТВА	79				79			
ЛЮКСЕМБУРГ	11 409	1 927	567	1 826	225	2 329	113	4 989
МАДАГАСКАР	781					650		131
МАЛАВИ	17 772					17 772		
МАЛАЙЗИЯ	1 000							1 000
МАЛЬТА	79				79			
МОНАКО	206			123	83			
МЬЯНМА	0	0						
НАМИБИЯ	1 258							1 258
НИДЕРЛАНДЫ	101 464	49 519		7 028	30 908	2 050	7 093	4 867
НОВАЯ ЗЕЛАНДИЯ	4 823	4 691	7			132		
НИКАРАГУА	20	20						
НОРВЕГИЯ	92 546	42 198	12 487		36 341	11 237	1 847	923

ПРИЛОЖЕНИЕ VII: ОБЩАЯ СУММА ПОДТВЕРЖДЕННЫХ ВЗНОСОВ В 2015 ГОДУ
(тыс. долл. США)

ДОНОР	ОБЩАЯ СУММА	Многосторонние			Целевые многосторонние			
		ВСЕГО	СМНР*	ПР	ЧО	ДОЧПВ	СО**	ПРОЧИЕ ВЗНОСЫ***
ОРГАНИЗАЦИЯ ПО БЕЗОПАСНОСТИ И СОТРУДНИЧЕСТВУ В ЕВРОПЕ	11					11		
ПАКИСТАН	80 627	23				80 604		
ПАНАМА	376	136						240
ПЕРУ	288	262						26
ПОЛЬША	991				991			
ПОРТУГАЛИЯ	148	10			100	37		
ЧАСТНЫЕ ДОНОРЫ ****	98 438	7 254		24 665	15 770	8 978	5 551	36 221
КАТАР	1 255				1 000	255		
РУМЫНИЯ	110				110			
РОССИЙСКАЯ ФЕДЕРАЦИЯ	48 723			25 600	5 000	9 000		9 123
САУДОВСКАЯ АРАВИЯ	151 556			3 010	117 117	15 429	16 000	
СЬЕРРА-ЛЕОНЕ	6 000			3 000	2 000		1 000	
СЛОВАКИЯ	329				329			
СЛОВЕНИЯ	65				34	32		
ЮЖНЫЙ СУДАН	4 110					1 110	3 000	
ИСПАНИЯ	7 621	56	56		3 873	2 034	271	1 387
ШРИ-ЛАНКА	18	18						
СВАЗИЛЕНД	2 096			2 096				
ШВЕЦИЯ	91 182	65 166	4 000	2 680	3 243	11 012	9 080	0
ШВЕЙЦАРИЯ	83 216	7 419	6 522	3 927	23 553	40 913	5 089	2 315
ТАЙЛАНД	136	111				26		
ТОГО	17			17				
ТУРЦИЯ	1 000				1 000			
ЦЕНТРАЛЬНЫЙ ФОНД РЕАГИРОВАНИЯ НА ЧРЕЗВЫЧАЙНЫЕ СИТУАЦИИ ООН (ЦФРЧС)	159 929			1 296	48 470	86 714	22 762	687

ПРИЛОЖЕНИЕ VII: ОБЩАЯ СУММА ПОДТВЕРЖДЕННЫХ ВЗНОСОВ В 2015 ГОДУ
(тыс. долл. США)

ДОНОР	ОБЩАЯ СУММА	Многосторонние			Целевые многосторонние			
		ВСЕГО	СМНР*	ПР	ЧО	ДОЧПВ	СО**	ПРОЧИЕ ВЗНОСЫ***
ОБЪЕДИНЕННЫЕ АРАБСКИЕ ЭМИРАТЫ	2 163				1 010	1 000	153	
СОЕДИНЕННОЕ КОРОЛЕВСТВО	456 823	61 731		9 130	198 661	150 931	30 811	5 559
ДРУГИЕ ФОНДЫ И УЧРЕЖДЕНИЯ ООН (ИСКЛЮЧАЯ ЦФРЧС)	76 969	109		16 620	4 633	15 911	26 726	12 970
ОБЪЕДИНЕННАЯ РЕСПУБЛИКА ТАНЗАНИЯ	337	337						
СОЕДИНЕННЫЕ ШТАТЫ АМЕРИКИ	2 015 509	5 000	5 000	103 095	745 471	1 052 161	102 235	7 546
ЗАМБИЯ	1 507			1 507				
ЗИМБАБВЕ	1 246					1 246		
ОБЩАЯ СУММА	5 055 114¹	418 853	54 646	321 542	1 860 443	1 956 101	297 991	200 184
<i>Двусторонние взносы</i>								881

* СМНР: Счет для мероприятий по немедленному реагированию; ** СО: Специальная операция.

*** Прочие: взносы в целевые фонды, специальные счета и Общий фонд.

**** Частные взносы не включают чрезвычайные пожертвования в натуральной форме, такие как реклама.

¹ "Данная общая сумма представляет подтвержденные донорами взносы за платежный 2015 год. Эта цифра не полностью совпадает с поступлениями по взносам, в сумме 4,8 млрд. долл. США, представленной в проверенных финансовых ведомостях за 2015 год, и с основным текстом Годового отчета. Встречающиеся различия являются результатом: а) различного порядка ведения учета многолетних поступлений; б) исключения взносов из механизма двустороннего финансирования; и с) исключения корректировок поступлений по взносам, таких как неизрасходованные остатки и списание средств".

ПРИЛОЖЕНИЕ VIII-A: ПРЯМЫЕ РАСХОДЫ¹ В РАЗБИВКЕ ПО РЕГИОНАМ И КАТЕГОРИЯМ ПРОГРАММ, 2012–2015 годы

	2012		2013		2014		2015	
	тыс. долл. США	%	тыс. долл. США	%	тыс. долл. США	%	тыс. долл. США	%
ВСЕГО	3 994 511	100	4 159 300	100	4 717 572	100	4 633 491	100
Проекты развития	364 830	9	375 815	9	345 626	7	300 313	6
Срочная помощь	3 178 534	80	3 350 780	81	3 843 912	81	3 690 914	80
Чрезвычайные операции	1 386 183		1 548 678		2 161 765		1 772 776	
ДОЧПВ	1 792 351		1 802 102		1 682 146		1 918 138	
Специальные операции	223 311	6	204 558	5	313 323	7	400 705	9
Двусторонняя помощь, целевые фонды и прочие расходы ²	227 836	6	228 148	5	214 712	5	241 559	5
Африка к югу от Сахары	2 625 060	100	2 406 124	100	2 514 811	100	2 500 463	100
Доля расходов по всем регионам	66		58		53		54	
Проекты развития	217 528	8	235 005	10	218 503	9	167 159	7
Срочная помощь	2 196 086	84	1 950 482	81	1 976 777	79	1 946 924	78
Чрезвычайные операции	1 012 046		687 030		828 769		677 864	
ДОЧПВ	1 184 040		1 263 452		1 148 008		1 269 060	
Специальные операции	168 107	6	166 867	7	266 360	11	327 174	13
Двусторонняя помощь и целевые фонды	43 338	2	53 769	2	53 172	2	59 207	2

ПРИЛОЖЕНИЕ VIII-A: ПРЯМЫЕ РАСХОДЫ¹ В РАЗБИВКЕ ПО РЕГИОНАМ И КАТЕГОРИЯМ ПРОГРАММ, 2012–2015 годы

	2012		2013		2014		2015	
	тыс. долл. США	%	тыс. долл. США	%	тыс. долл. США	%	тыс. долл. США	%
Азиатско-Тихоокеанский регион	720 568	100	555 611	100	524 043	100	558 020	100
Доля расходов по всем регионам	18		14		13		14	
Проекты развития	96 078	13	83 589	15	66 179	13	64 775	12
Срочная помощь	567 107	79	434 038	78	406 929	78	420 932	75
Чрезвычайные операции	155 503		27 989		36 841		34 113	
ДОЧПВ	411 603		406 049		370 087		386 819	
Специальные операции	35 566	5	23 491	4	29 438	6	45 546	8
Двусторонняя помощь и целевые фонды	21 818	3	14 494	3	21 497	4	26 767	5
Восточная Европа, Южная Европа и Содружество Независимых Государств (СНГ)	21 609	100	22 328	100	21 153	100	50 788	100
Доля расходов по всем регионам	1		1		1		1	
Проекты развития	11 872	55	14 615	65	13 366	63	22 010	43
Срочная помощь	9 402	44	7 358	33	7 022	33	26 537	52
Чрезвычайные операции	21		87		2 632		25 567	
ДОЧПВ	9 381		7 272		4 389		970	
Специальные операции		0		0		0	1 382	3
Двусторонняя помощь и целевые фонды	336	2	354	2	766	4	858	2

ПРИЛОЖЕНИЕ VIII-А: ПРЯМЫЕ РАСХОДЫ¹ В РАЗБИВКЕ ПО РЕГИОНАМ И КАТЕГОРИЯМ ПРОГРАММ, 2012–2015 годы

	2012		2013		2014		2015	
	тыс. долл. США	%	тыс. долл. США	%	тыс. долл. США	%	тыс. долл. США	%
Латинская Америка и Карибский бассейн	150 122	100	136 067	100	131 286	100	115 144	100
Доля расходов по всем регионам	4		3		3		3	
Проекты развития	22 342	15	28 224	21	27 147	21	24 443	21
Срочная помощь	62 954	42	59 279	44	57 665	44	57 793	50
Чрезвычайные операции	2 786		3 484		6 162		1 387	
ДОЧПВ	60 168		55 796		51 503		56 407	
Специальные операции	7 029	5	3 285	2		0	0	0
Двусторонняя помощь и целевые фонды	57 798	39	45 280	33	46 475	35	32 908	29
Средний Восток и Северная Африка	367 130	100	937 839	100	1 431 362	100	1 296 865	100
Доля расходов по всем регионам	9		23		36		32	
Проекты развития	16 768	5	14 260	2	20 247	1	21 927	2
Срочная помощь	339 210	92	896 750	96	1 392 508	97	1 238 727	96
Чрезвычайные операции	214 364		829 038		1 286 223		1 033 844	
ДОЧПВ	124 845		67 712		106 285		204 882	
Специальные операции	5 857	2	9 325	1	13 058	1	26 099	2
Двусторонняя помощь и целевые фонды	5 296	1	17 504	2	5 549	0	10 112	1

¹ За исключением оперативного-функциональных и административных расходов по программам. Просьба отметить, что по сравнению с APR за 2013 год, затраты были заменены расходами, с тем чтобы обеспечить повышение согласованности со стандартами отчетности ВПП по управлению общеорганизационными программами.

² Оперативные расходы включают расходы из Общего фонда и из целевых фондов, которые не могут быть разделены по проектам/операциям.

ПРИЛОЖЕНИЕ VIII-B: ПРЯМЫЕ РАСХОДЫ¹ В РАЗБИВКЕ ПО СТРАНАМ, РЕГИОНАМ И КАТЕГОРИЯМ ПРОГРАММ, 2012–2015 годы
(в тыс. долл. США)

	2012					2013					2014					2015				
	Проекты развития	Срочная помощь	Спец. операции	Двусторонняя помощь, целевые фонды и прочее ²	Итого	Проекты развития	Срочная помощь	Спец. операции	Двусторонняя помощь, целевые фонды и прочее ²	Итого	Проекты развития	Срочная помощь	Спец. операции	Двусторонняя помощь, целевые фонды и прочее ²	Итого	Проекты развития	Срочная помощь	Спец. операции	Двусторонняя помощь, целевые фонды и прочее ²	Итого
Всего	364 830 03	178 534	223 311	227 836	3 994 511	375 815	3 350 780	204 558	228 148	4 159 300	345 626	3 843 912	313 323	214 712	4 717 572	300 313	3 690 914	400 705	241 559	4 633 491
Африка к югу от Сахары																				
Бенин	1 731	353	107	55	2 246	2 886	700	0	436	4 022	1 661	-	-	173	1 834	1 883	-	-	154	2 037
Буркина-Фасо	5 010	42 283	-	1 641	48 934	3 507	27 568	32	978	32 085	4 793	14 648	-	1 154	20 595	4 145	13 884	-	1 520	19 548
Бурунди	4 287	13 203	-	416	17 906	5 203	18 518	-	525	24 246	8 834	17 227	-	1 806	27 867	10 400	15 693	-	820	26 913
Камерун	1 701	15 865	-	131	17 696	612	8 080	-	-	8 693	1 336	23 272	-	85	24 694	1 321	51 359	388	73	53 140
Кабо-Верде	204	-	-	182	386	320	-	-	-	320	257	-	-	-	257	143	-	-	-	143
Центральноафриканская Республика	2 026	14 876	5 892	0	22 794	502	16 565	5 940	-	23 007	318	68 184	17 343	-	85 846	150	51 860	12 704	-	64 714
Чад	6 658	143 006	13 881	174	163 720	5 498	108 238	12 315	544	126 595	5 417	96 221	13 191	795	115 625	1 850	84 875	12 334	517	99 575
Конго	4 510	5 152	221	27	9 910	5 113	4 702	159	231	10 205	4 238	3 413	-	287	7 938	2 887	4 198	-	321	7 407
Демократическая Республика Конго	-	105 070	20 649	2 589	128 308	-	142 251	19 878	3 115	165 244	-	91 441	20 306	2 822	114 568	-	93 408	24 300	2 946	120 654
Кот-д'Ивуар	29	28 781	3 743	511	33 064	895	19 101	887	2 166	23 050	2 516	8 043	-	122	10 681	5 437	4 618	-	46	10 101
Джибути	1 132	15 013	-	129	16 274	1 003	11 822	-	71	12 895	426	8 664	-	206	9 296	1 473	6 493	-	168	8 133
Эфиопия	33 480	323 736	6 582	7 992	371 790	31 917	282 122	9 524	10 988	334 550	19 897	239 155	13 996	5 412	278 460	18 942	280 310	6 594	4 404	310 250
Гамбия	910	9 715	-	73	10 698	2 653	2 881	-	16	5 550	1 478	1 227	-	231	2 936	1 695	1 592	-	6	3 293
Гана	8 610	9 678	26	1 812	20 126	4 973	1 119	2	1 458	7 552	8 163	1 013	771	1 379	11 325	5 822	509	1 818	1 072	9 220
Гвинея	4 581	1 606	-	98	6 285	4 158	1 366	-	-	5 524	4 767	16 562	14 099	45	35 472	14 024	25 398	31 818	313	71 553
Гвинея-Бисау	3 473	60	-	500	4 032	235	3 972	-	241	4 447	-	7 073	-	-	7 073	-	4 180	-	-	4 180
Кения	20 334	253 973	-	1 100	275 406	13 814	179 245	-	1 855	194 914	20 913	157 783	-	2 254	180 949	14 729	144 006	-	2 077	160 812
Лесото	4 317	2 995	-	403	7 715	7 897	11 196	-	320	19 413	13 458	521	-	806	14 785	5 657	-	-	5 033	10 690
Либерия	6 078	21 168	623	2 296	30 165	7 897	10 324	138	1 767	20 125	4 446	21 614	13 272	1 648	40 980	6 336	29 758	34 287	1 062	71 444
Мадагаскар	5 859	8 696	-	77	14 631	9 466	7 331	-	107	16 904	6 014	5 941	-	2 090	14 045	6 746	5 378	-	1 179	13 302

ПРИЛОЖЕНИЕ VIII-B: ПРЯМЫЕ РАСХОДЫ¹ В РАЗБИВКЕ ПО СТРАНАМ, РЕГИОНАМ И КАТЕГОРИЯМ ПРОГРАММ, 2012–2015 годы
(в тыс. долл. США)

	2012					2013					2014					2015				
	Проекты развития	Срочная помощь	Спец. операции	Двусторонняя помощь, целевые фонды и прочее ²	Итого	Проекты развития	Срочная помощь	Спец. операции	Двусторонняя помощь, целевые фонды и прочее ²	Итого	Проекты развития	Срочная помощь	Спец. операции	Двусторонняя помощь, целевые фонды и прочее ²	Итого	Проекты развития	Срочная помощь	Спец. операции	Двусторонняя помощь, целевые фонды и прочее ²	Итого
Малави	11 892	31 576	-	1 063	44 531	13 977	57 025	-	2 341	73 343	23 726	51 425	-	3 017	78 168	12 587	53 952	2 155	3 608	72 301
Мали	12 655	62 018	597	2 275	77 544	28 347	93 510	8 020	2 208	132 085	22 924	105 578	8 417	1 447	138 366	9 316	56 323	5 935	1 026	72 601
Мавритания	2 970	41 839	3 638	599	49 046	1 985	29 077	4 740	842	36 645	1 201	20 333	4 344	185	26 063	952	19 333	2 728	1 029	24 042
Мозамбик	8 727	9 649	307	1 946	20 629	10 915	7 608	1 260	3 721	23 503	11 012	4 390	63	3 270	18 735	7 446	5 262	1 542	5 005	19 255
Намибия	-	579	-	31	610	-	67	-	610	677	-	-	-	373	373	-	-	-	520	520
Нигер	5 255	205 965	10 224	835	222 280	8 576	128 120	7 363	1 402	145 462	2 387	112 553	6 374	2 225	123 539	-	94 545	5 874	2 990	103 409
Нигерия	-	-	352	-	352	-	-	-5	-	-5	-	-	0	58	58	-	281	1 893	370	2 544
Руанда	3 402	11 479	-	1 458	16 340	874	14 554	-	1 582	17 010	1 830	14 256	-	3 774	19 859	2 078	20 108	-	2 318	24 504
Сан-Томе и Принсипи	814	-	-	17	830	624	-	-	-	624	427	-	-	-	427	165	-	-	-	165
Сенегал	4 431	38 404	-	1 605	44 440	6 172	28 438	-	1 115	35 726	5 281	14 661	-	1 499	21 441	1 856	8 686	1 192	1 702	13 436
Сьерра-Леоне	7 223	5 899	-	359	13 481	8 565	332	-	688	9 586	5 923	18 231	9 509	834	34 497	4 604	27 059	34 800	583	67 045
Сомали	-	161 049	27 813	-	188 862	-	139 878	26 974	-	166 852	-	118 287	29 692	9	147 988	-	133 646	28 184	48	161 878
Южный Судан	-	266 484	46 549	-	313 033	-	219 767	47 199	-	266 966	-	373 863	91 995	22	465 880	-	405 077	93 522	928	499 527
Судан	-	226 243	25 983	2 830	255 056	-	240 965	22 334	1 316	264 614	-	240 357	22 173	778	263 308	-	211 953	20 820	3 355	236 128
Свазиленд	725	1 793	-	68	2 586	5 942	355	-	651	6 949	1 418	0	-	1 410	2 828	2 098	-	-	145	2 243
Танзания (Объединенная Респ.)	13 220	18 180	-	1 183	32 582	15 129	17 184	-	1 814	34 127	8 267	13 999	-	1 700	23 967	5 921	19 259	-	1 233	26 413
Того	143	25	382	-	549	297	187	39	4	527	334	-	-	40	374	163	-	-	5	168
Уганда	27 534	26 584	-	1 319	55 437	18 422	32 033	-	1 581	52 036	17 494	52 342	-	1 574	71 410	12 270	48 179	941	2 478	63 869
Замбия	3 608	517	-	1 268	5 394	6 634	260	-	1 717	8 611	7 346	20	-	1 553	8 919	4 064	-	-	1 967	6 030
Зимбабве	-	72 494	-	141	72 635	-	83 409	-	195	83 604	-	53 089	-	125	53 214	-	22 420	-	710	23 130
Прочие региональные расходы	-	81	538	6 136	6 755	-	610	68	7 164	7 842	-	1 394	812	7 966	10 172	-	3 325	3 348	7 476	14 149
ИТОГО ПО РЕГИОНУ	217 528	2 196 086	168 107	43 338	2 625 060	235 005	1 950 482	166 867	53 769	2 406 124	218 503	1 976 777	266 360	53 172	2 514 811	167 159	1 946 924	327 174	59 207	2 500 463

ПРИЛОЖЕНИЕ VIII-B: ПРЯМЫЕ РАСХОДЫ¹ В РАЗБИВКЕ ПО СТРАНАМ, РЕГИОНАМ И КАТЕГОРИЯМ ПРОГРАММ, 2012–2015 годы
(в тыс. долл. США)

	2012					2013					2014					2015				
	Проекты развития	Срочная помощь	Спец. операции	Двусторонняя помощь, целевые фонды и прочее ²	Итого	Проекты развития	Срочная помощь	Спец. операции	Двусторонняя помощь, целевые фонды и прочее ²	Итого	Проекты развития	Срочная помощь	Спец. операции	Двусторонняя помощь, целевые фонды и прочее ²	Итого	Проекты развития	Срочная помощь	Спец. операции	Двусторонняя помощь, целевые фонды и прочее ²	Итого
Азиатско-Тихоокеанский регион																				
Афганистан	-	194 342	16 952	2 998	214 292	-	132 393	13 614	5 255	151 262	-	104 974	14 433	6 824	126 230	-	103 065	11 499	11 413	125 977
Бангладеш	47 575	2 933	-	1 130	51 638	40 027	2 501	-	1 949	44 477	25 393	5 088	-	4 765	35 246	24 315	5 563	-	2 258	32 136
Бутан	1 959	-	-	2	1 961	2 510	-	-	5	2 515	1 012	-	-	1 012	1 623	-	-	-	-	1 623
Камбоджа	19 421	6 016	-	622	26 060	13 501	14	-	731	14 246	14 625	-	-	427	15 052	10 784	-	-	156	10 940
Индия	3 086	-	-	11 105	14 191	1 944	-	-	1 723	3 667	1 283	-	-	439	1 722	572	-	-	1 002	1 574
Индонезия	2 730	732	1 769	1 153	6 383	3 679	-	-	507	4 186	3 171	-	-	781	3 951	3 699	-	-	1 080	4 779
Корейская Нар.-Дем. Республика	-	51 457	-	19	51 476	-	28 026	-	52	28 078	-	22 097	-	83	22 180	-	29 906	-	-	29 906
Лаосская Нар.-Дем. Республика	7 330	88	-	398	7 817	9 301	-	-	625	9 927	9 847	-	-	486	10 333	11 306	-	-	1 842	13 148
Мьянма	-	36 996	97	231	37 324	-	48 306	185	603	49 093	-	41 303	-	1 147	42 450	-	41 707	-	1 420	43 127
Непал	6 922	26 238	-	1 293	34 453	8 008	15 734	-	1 598	25 340	8 249	7 060	-	2 613	17 922	9 991	30 162	28 071	2 509	70 733
Пакистан	0	214 318	15 995	787	231 100	-	155 246	560	178	155 983	-	169 377	3 004	1 075	173 455	-	189 810	1 291	1 683	192 784
Филиппины	-	19 424	662	334	20 420	-	43 456	9 065	228	52 749	-	47 367	12 002	147	59 516	-	12 511	2 889	241	15 642
Шри-Ланка	1 587	14 053	55	139	15 834	312	8 362	68	8	8 749	159	9 662	-	220	10 041	-	4 160	-	675	4 836
Тимор-Лешти	5 467	509	36	1 025	7 038	4 306	-	-	80	4 386	2 441	-	-	-9	2 432	2 485	-	-	-	2 485
Вануату	-	-	-	-	-	-	-	-	-	-	-	-	-	-	-	-	3 887	-	-	3 887
Прочие региональные расходы	-	-	0	582	582	-	-	-	953	953	-	-	-	2 499	2 499	-	160	1 796	2 488	4 443
ИТОГО ПО РЕГИОНУ	96 078	567 107	35 566	21 818	720 568	83 589	434 038	23 491	14 494	555 611	66 179	406 929	29 438	21 497	524 043	64 775	420 932	45 546	26 767	558 020

ПРИЛОЖЕНИЕ VIII-B: ПРЯМЫЕ РАСХОДЫ¹ В РАЗБИВКЕ ПО СТРАНАМ, РЕГИОНАМ И КАТЕГОРИЯМ ПРОГРАММ, 2012–2015 годы
(в тыс. долл. США)

	2012					2013					2014					2015				
	Проекты развития	Срочная помощь	Спец. операции	Двусторонняя помощь, целевые фонды и прочее ²	Итого	Проекты развития	Срочная помощь	Спец. операции	Двусторонняя помощь, целевые фонды и прочее ²	Итого	Проекты развития	Срочная помощь	Спец. операции	Двусторонняя помощь, целевые фонды и прочее ²	Итого	Проекты развития	Срочная помощь	Спец. операции	Двусторонняя помощь, целевые фонды и прочее ²	Итого
Восточная Европа, Южная Европа и СНГ																				
Албания	-	-	-	-	-	-	-	-	-	-	-	-	-	-	-	-	1 017	-	-	1 017
Армения	2 583	950	-	-	3 533	2 527	25	-	-	2 552	2 436	567	-	88	3 092	3 823	-	-	103	3 926
Азербайджан	-	-	-	17	17	-	-	-	17	17	-	-	-	8	8	-	-	-	-	-
Босния и Герцеговина	-	-	-	-	-	-	-	-	-	-	-	183	-	-	183	-	-	-	-	-
Грузия	-	442	-	5	448	-	376	-	-	376	-	-	-	-	-	-	-	-	-	-
Греция	-	-	-	-	-	-	-	-	-	-	-	-	-	-	-	-	116	-	-	116
Кыргызстан	-	4 949	-	262	5 211	946	5 607	-	296	6 849	3 179	3 601	-	252	7 032	8 566	-	-	136	8 702
Сербия	-	-	-	-	-	-	-	-	-	-	-	482	-	-	482	-	-	-	-	-
Таджикистан	9 289	3 061	-	51	12 401	11 142	1 350	-	41	12 533	7 751	948	-	377	9 076	9 621	1 207	-	618	11 447
Украина	-	-	-	-	-	-	-	-	-	-	-	1 240	-	-	1 240	-	24 196	1 382	-	25 579
Узбекистан	-	-	-	-	-	-	-	-	-	-	-	-	-	40	40	-	-	-	0	0
ИТОГО ПО РЕГИОНУ	11 872	9 402	0	336	21 609	14 615	7 358	0	354	22 328	13 366	7 022	0	766	21 153	22 010	26 537	1 382	858	50 788
Латинская Америка и Карибский бассейн																				
Боливия (Многонациональное Государство)	987	648	-	693	2 329	818	1 543	-	803	3 164	1 370	4 902	-	463	6 734	945	917	-	472	2 334
Колумбия	-	8 822	-	5 184	14 005	-	11 325	-	8 260	19 585	-	12 268	-	11 974	24 243	-	8 600	-	3 995	12 595
Куба	225	33	-	12 132	12 389	179	1 817	-	1 324	3 319	356	128	-	194	679	3 353	187	-	47	3 587
Доминиканская Республика	-	-	-	1 019	1 019	-	-	-	797	797	-	-	-	944	944	-	-	-	1 194	1 194
Эквадор	-	2 712	-	1 571	4 283	-	3 407	-	1 837	5 244	-	3 356	-	2 110	5 467	-	2 804	-	1 747	4 551

ПРИЛОЖЕНИЕ VIII-B: ПРЯМЫЕ РАСХОДЫ¹ В РАЗБИВКЕ ПО СТРАНАМ, РЕГИОНАМ И КАТЕГОРИЯМ ПРОГРАММ, 2012–2015 годы
(в тыс. долл. США)

	2012					2013					2014					2015				
	Проекты развития	Срочная помощь	Спец. операции	Двусторонняя помощь, целевые фонды и прочее ²	Итого	Проекты развития	Срочная помощь	Спец. операции	Двусторонняя помощь, целевые фонды и прочее ²	Итого	Проекты развития	Срочная помощь	Спец. операции	Двусторонняя помощь, целевые фонды и прочее ²	Итого	Проекты развития	Срочная помощь	Спец. операции	Двусторонняя помощь, целевые фонды и прочее ²	Итого
Сальвадор	-	3 661	-	12 786	16 447	-	1 530	-	4 030	5 560	-	2 377	-	2 027	4 404	-	2 959	-	3 788	6 747
Гватемала	2 505	4 138	-	1 685	8 328	1 764	6 253	-	968	8 986	2 066	6 975	-	4 058	13 098	2 553	16 301	-	717	19 572
Гаити	9 227	36 306	7 029	936	53 498	14 816	28 067	3 285	3 457	49 624	16 299	23 012	-	2 426	41 736	7 047	15 770	-	678	23 495
Гондурас	6 686	1 550	-	18 889	27 125	5 363	1 872	-	20 346	27 581	2 749	1 904	-	17 634	22 288	4 492	9 393	-	16 585	30 471
Никарагуа	2 463	2 932	-	797	6 192	4 922	2 064	-	1 252	8 238	3 962	1 446	-	891	6 300	6 022	364	-	124	6 510
Парагвай	-	1 803	-	-	1 803	-	942	-	-	942	-	1 079	-	46	1 125	-	44	-	152	195
Перу	-	-	-	804	804	-	-	-	662	662	-	-	-	686	686	-	11	-	1 276	1 287
Прочие региональные расходы	249	349	-	1 301	1 899	362	459	-	1 544	2 365	344	217	-	3 023	3 584	31	441	-	2 134	2 606
ИТОГО ПО РЕГИОНУ	22 342	62 954	7 029	57 798	150 122	28 224	59 279	3 285	45 280	136 067	27 147	57 665	0	46 475	131 286	24 443	57 793	-	32 908	115 144
Средний Восток и Северная Африка																				
Алжир	-	25 525	-	44	25 569	-	22 184	-	-2	22 182	-	17 399	-	18	17 417	-	15 710	-	38	15 748
Египет	10 204	62	-	2 849	13 114	10 546	11 474	-	332	22 353	7 945	34 788	-	812	43 546	14 541	14 258	-	1 438	30 237
Иран, Исламская Республика	-	1 264	-	-	1 264	-	2 452	-	-	2 452	-	2 694	-	94	2 788	-	2 318	-	160	2 478
Ирак	465	20 167	2 135	77	22 842	151	23 824	-	16 309	40 285	-	126 277	856	-77	127 056	-	209 575	3 560	292	213 428
Иордания	-	15 614	-	1 430	17 044	552	143 667	-	79	144 299	2 923	239 695	-	252	242 871	6 549	137 926	-	968	145 443
Ливан	-	9 831	-	-	9 831	-	143 103	-	-	143 103	-	295 953	-	-	295 953	-	186 069	-	3 387	189 456
Ливия	-	6 914	1 146	-	8 059	-	363	44	-	408	-	746	-	-	746	-	4 880	-	-	4 880
Марокко	-	-	-	-	-	26	-	-	-	26	396	-	-	396	189	-	-	-	-	189
Государство Палестина	-	58 608	-	88	58 696	-	63 935	49	117	64 102	-	85 887	1 219	2 801	89 907	-	49 462	483	2 307	52 252
Сирийская Арабская Республика	2 588	80 916	1 720	-	85 224	-	306 774	8 111	-	314 885	-	408 368	9 886	-	418 254	-	361 716	2 863	-	364 580

ПРИЛОЖЕНИЕ VIII-B: ПРЯМЫЕ РАСХОДЫ¹ В РАЗБИВКЕ ПО СТРАНАМ, РЕГИОНАМ И КАТЕГОРИЯМ ПРОГРАММ, 2012–2015 годы
(в тыс. долл. США)

	2012					2013					2014					2015				
	Проекты развития	Срочная помощь	Спец. операции	Двусторонняя помощь, целевые фонды и прочее ²	Итого	Проекты развития	Срочная помощь	Спец. операции	Двусторонняя помощь, целевые фонды и прочее ²	Итого	Проекты развития	Срочная помощь	Спец. операции	Двусторонняя помощь, целевые фонды и прочее ²	Итого	Проекты развития	Срочная помощь	Спец. операции	Двусторонняя помощь, целевые фонды и прочее ²	Итого
Тунис	-	1 050	-	-	1 050	46	527	-	-	574	550	6	-	-	557	603	-	-	-	603
Турция	-	2 909	-	-	2 909	-	49 805	-	-	49 805	-	68 431	-	-	68 431	-	43 862	-	195	44 057
Йемен	3 511	115 298	856	746	120 411	2 938	127 712	1 121	153	131 923	8 432	111 701	1 097	15	121 246	45	212 948	19 193	-	232 186
Прочие региональные расходы	-	1 052	-	63	1 115	-	928	-	515	1 443	-	561	-	1 633	2 195	-	1	-	1 327	1 328
ИТОГО ПО РЕГИОНУ	16 768	339 210	5 857	5 296	367 130	14 260	896 750	9 325	17 504	937 839	20 247	1 392 508	13 058	5 549	1 431 362	21 927	1 238 727	26 099	10 112	1 296 865
ПРОЧИЕ РАСХОДЫ	242	3 776	6 752	99 251	110 021	122	2 872	1 590	96 746	101 331	184	3 012	4 467	87 254	94 917	-	-	504	111 707	112 210

¹ За исключением оперативно-функциональных и административных расходов по программам. Просьба отметить, что по сравнению с APR за 2013 год, затраты были заменены расходами, с тем чтобы обеспечить повышение согласованности со стандартами отчетности ВПП по управлению общеорганизационными программами.

² Включает все расходы по статьям: Двусторонние расходы, Целевые фонды, Общий фонд

Отрицательные цифры представляют собой финансовые корректировки.

ПРИЛОЖЕНИЕ VIII-C: ПРЯМЫЕ РАСХОДЫ¹ В РАЗБИВКЕ ПО КАТЕГОРИЯМ СТРАН С ОСОБЫМ СТАТУСОМ И ПО РЕГИОНАМ, 2012–2015 годы

	2012		2013		2014		2015	
	тыс. долл. США	%	тыс. долл. США	%	тыс. долл. США	%	тыс. долл. США	%
РАЗВИТИЕ И ГУМАНИТАРНАЯ ПОМОЩЬ:	3 543 364	100,0	3 726 595	100,0	4 189 538	100,0	3 991 227	100,0
ПО КАТЕГОРИИ СТРАН С ОСОБЫМ СТАТУСОМ²								
Наименее развитые страны	2 509 246	70,8	2 307 263	61,9	2 287 868	54,6	2 331 628	58,4
Страны с низким доходом, испытывающие дефицит продовольствия	3 346 537	94,4	2 520 989	67,6	2 228 311	53,2	2 939 757	73,7
ПО РЕГИОНАМ/ГРУППАМ СТРАН								
Африка к югу от Сахары	2 413 614	68,1	2 185 487	58,6	2 195 280	52,4	2 114 083	53,0
Азиатско-Тихоокеанский регион	663 184	18,7	517 626	13,9	473 108	11,3	485 707	12,2
Восточная Европа, Южная Европа и СНГ	21 274	0,6	21 974	0,6	20 388	0,5	48 548	1,2
Латинская Америка и Карибский бассейн	85 296	2,4	87 503	2,3	84 811	2,0	82 236	2,1
Средний Восток и Северная Африка	355 978	10,0	911 010	24,4	1 412 755	33,7	1 260 653	31,6
РАЗВИТИЕ:	364 830	100,0	375 815	100,0	345 626	100,0	300 313	100,0
ПО КАТЕГОРИИ СТРАН С ОСОБЫМ СТАТУСОМ²								
Наименее развитые страны	282 829	77,5	298 743	79,5	265 960	76,9	202 316	67,4
Страны с низким доходом, испытывающие дефицит продовольствия	357 110	97,9	358 848	95,5	287 949	83,3	230 260	76,7
ПО РЕГИОНАМ/ГРУППАМ СТРАН								
Африка к югу от Сахары	217 528	59,6	235 005	62,5	218 503	63,2	167 159	55,7
Азиатско-Тихоокеанский регион	96 078	26,3	83 589	22,2	66 179	19,1	64 775	21,6
Восточная Европа, Южная Европа и СНГ	11 872	3,3	14 615	3,9	13 366	3,9	22 010	7,3
Латинская Америка и Карибский бассейн	22 342	6,1	28 224	7,5	27 147	7,9	24 443	8,1
Средний Восток и Северная Африка	16 768	4,6	14 260	3,8	20 247	5,9	21 927	7,3

¹ За исключением оперативно-функциональных и административных расходов по программам. Просьба отметить, что по сравнению с APR за 2013 год, затраты были заменены расходами, с тем чтобы обеспечить повышение согласованности со стандартами отчетности ВПП по управлению общеорганизационными программами.

² Фактическая классификация за каждый год.

**ПРИЛОЖЕНИЕ IX-A: ПАРТНЕРСКОЕ СОТРУДНИЧЕСТВО С ОРГАНИЗАЦИЕЙ
ОБЪЕДИНЕННЫХ НАЦИЙ И МЕЖДУНАРОДНЫМИ ОРГАНИЗАЦИЯМИ В 2015 году**

ПАРТНЕРЫ	Число проектов	Число стран
ФАО	121	65
ЮНИСЕФ	107	55
УВКБ ООН	60	39
ВОЗ	41	32
ПРОЧИЕ ¹	40	27
ПРООН	32	25
МФСР	31	24
ЮНФПА	26	18
МОМ	21	19
Всемирный банк	12	9
ЮНЭЙДС	15	12
МОТ	11	6
Структура "ООН-женщины"	14	13
ЮНЕСКО	9	7
ООН-ХАБИТАТ	3	2
ЮНЕП	2	2

¹ Статья "ПРОЧИЕ" включает партнерства с миротворческими миссиями Организации Объединенных Наций, УКГВ, ЮНИДО и УНП ООН.

ПРИЛОЖЕНИЕ IX-B: СОТРУДНИЧЕСТВО С НПО И МЕЖДУНАРОДНЫМ ДВИЖЕНИЕМ КРАСНОГО КРЕСТА И КРАСНОГО ПОЛУМЕСЯЦА ("ПАРТНЕРЫ"), 2015 год

Стратегические цели (СЦ)	Общее число партнеров ¹	% международных партнеров	% национальных партнеров
СЦ 1: Спасение жизни людей и защита средств к существованию в чрезвычайных ситуациях	512	23	77
СЦ 2: Поддержка или восстановление продовольственной безопасности и обеспечения питанием и создание или восстановление средств к существованию в условиях уязвимости после чрезвычайных ситуаций	447	20	80
СЦ 3: Уменьшение рисков и создание возможностей для людей, общин и стран по удовлетворению их собственных потребностей в продовольствии и продуктах питания	203	18	82
СЦ 4: Сократить масштабы недоедания и разорвать передаваемый от поколения к поколению цикл голода	232	29	71

Деятельность по программам	Общее число партнеров	Международные партнеры	Национальные партнеры
Создание активов	468	74	394
Укрепление потенциала	85	25	60
Общее распределение продовольствия	349	86	263
Обеспечение питанием	382	90	292
Школьное питание	177	42	135

Модели распределения помощи	Общее число партнеров	Международные партнеры	Национальные партнеры
Распределение продовольствия	864	137	727
Распределение денежных средств и/или ваучеров	158	53	104

Прочие услуги*	Общее число партнеров	Международные партнеры	Национальные партнеры
Мониторинг	246	71	175
Хранение	136	42	94
Транспортировка	76	26	50
Прочее (проведение оценок, отбор целевых групп бенефициаров, развитие потенциала, разработка проектов, техническая поддержка)	119	44	75

¹ Чтобы представить более полный отчет о сотрудничестве, партнерства с НПО и Международным движением Красного Креста и Красного Полумесяца были включены в качестве "Партнеров". В 2015 году ВПП работала с 1062 партнерами из числа НПО и Красного Креста и Красного Полумесяца, многие из которых сотрудничают с ВПП в нескольких видах деятельности.

ПРИЛОЖЕНИЕ X: ПОКАЗАТЕЛИ ВПП ПО ОСУЩЕСТВЛЕНИЮ ЧЕТЫРЕХГОДИЧНОГО ВСЕОБЪЕМЛЮЩЕГО ОБЗОРА ПОЛИТИКИ (ЧВОП)¹

Показатели осуществления ЧВОП	Намеченное задание на 2015	ОПД 2015	ОПД 2014	ОПД 2013
Партнерские связи				
2.1 Содействие стратегическому и оперативному партнерству				
% стран, которые участвуют в сотрудничестве по линии Юг-Юг или в трехстороннем сотрудничестве, поддерживаемом ВПП [ЧВОП]	48	60	48	Д/Н
2.3 Повысилась согласованность и эффективность системы Организации Объединенных Наций				
Доля общих показателей ЧВОП, по которым ВПП отчитывалась в течение отчетного года	100	89	75	Д/Н
1. % СОs*, использующих общие инструменты и принципы управления, ориентированного на конкретные результаты [ЧВОП]	100	100	100	100
2. % СО, которые применяют стандартные оперативные процедуры или их компоненты [ЧВОП]	48	44	48	Д/Н
3. % СО, внедряющих практику общего обслуживания, общие долгосрочные соглашения, согласованные подходы к закупкам, общее управление людскими ресурсами, общие услуги ИКТ или услуги по финансовому управлению [ЧВОП]	93	86	93	Д/Н
4. % государств-членов (Совета), представляющих положительные оценки качества общеорганизационной отчетности о результатах и исполнении мандатов, т.е. ГОД [ЧВОП]	100	100	100	100
5. Объем (и тенденции) финансирования от государственных и других, неправительственных партнеров (в том числе международных финансовых учреждений, региональных банков развития, организаций гражданского общества, частного сектора [ЧВОП]	100	100	100	Д/Н
6. Денежные взносы, ассигнуемые на нужды системы координаторов-резидентов [ЧВОП]	100	100	100	Д/Н
7. Натуральные взносы, предоставляемые системе координаторов-резидентов [ЧВОП] ²	100	-	-	-
8. Проекты с кодом гендерного маркера 2a или 2b [ЧВОП]	100	86	79	50

¹ Это подгруппа показателей, относящихся к ЧВОП, по которым ВПП обязалась представлять отчетность, включенных в матрицу управления служебной деятельностью ВПП.

² Представление отчетности за 2015 год по общему показателю 7 было невозможным, в связи с тем, что ВПП ожидает, пока Группа Организации Объединенных Наций по вопросам развития разработает методологию оценки/отчетности.

ПРИЛОЖЕНИЕ X: ПОКАЗАТЕЛИ ВПП ПО ОСУЩЕСТВЛЕНИЮ ЧЕТЫРЕХГОДИЧНОГО ВСЕОБЪЕМЛЮЩЕГО ОБЗОРА ПОЛИТИКИ (ЧВОП)¹

Показатели осуществления ЧВОП	Намеченное задание на 2015	ОПД 2015	ОПД 2014	ОПД 2013
9. Процент СО, придерживающихся общего подхода к оценке потенциала ГООНВР [ЧВОП]	70	79	-	-
% итоговых показателей выполнения проектов ВПП (новых страновых программ), соответствующих Рамочной программе Организации Объединенных Наций по оказанию помощи в целях развития (ЮНДАФ)	100	100	100	100
Программы				
4.1 Надлежащие и подтвержденные опытом меры реагирования, предусмотренные программами				
% стран, располагающих современной стратегией уменьшения опасности бедствий [ЧВОП]	72	66	72	Д/Н
4.2 Согласование с государственными приоритетами и укрепление национального потенциала				
% программных средств, выделенных на укрепление национального потенциала [ЧВОП]	Исходный показатель ³	Д/Н	Д/Н	Д/Н

* СО – страновые отделения

³ В 2015 году имелось недостаточно данных для представления отчетности по этому параметру и установления базового уровня показателя общеорганизационной деятельности (ПОД).

ПРИЛОЖЕНИЕ XI: ОБЗОР РЕЗУЛЬТАТОВ 2015 ГОДА: ИНВЕСТИЦИОННЫЕ ПРОЕКТЫ, УТВЕРЖДЕННЫЕ КОМИТЕТОМ ПО РАСПРЕДЕЛЕНИЮ СТРАТЕГИЧЕСКИХ РЕСУРСОВ

Важнейшие общеорганизационные инициативы

В рамках Плана управления ВПП (на 2015–2017 годы) Совет утвердил ряд критически важных общеорганизационных инициатив в целях ускорения организационных улучшений, с особым вниманием к максимальной отдаче от вложенных средств. Разовые инициативы были представлены Комитету по распределению стратегических ресурсов в качестве инвестиционных проектов, с детализацией мероприятий, конечных результатов, ключевых показателей деятельности и целевых показателей. В рамках всех пяти параметров результатов управления были утверждены единовременные инвестиции на общую сумму в 9,2 млн. долл. США.

1. Люди (1,9 млн. долл. США)

Инвестиционный проект	Описание конечного результата	Ключевой показатель деятельности	Целевой показатель 2015 года	Описание результатов 2015 года	Сравнение результатов 2015 года с целевым показателем
Стратегия по обеспечению кадрового разнообразия и широкого участия	Введение в действие программы развития лидерских качеств и карьерного роста женщин "INSPIRE" вместе с сетью "INSPIRE" в качестве платформы для женщин в целях обмена стратегиями и передовой практикой, а также развития контактов и ресурсов для самосовершенствования.	Процентная доля на руководящих должностях женщин, участвующих в программе "INSPIRE"	25 процентов от соответствующих критериям кандидатов	164 женщины приняли участие в программе "INSPIRE" с декабря 2013 года. Отклики с оценками 6 занятий, состоявшихся в 2015 году, составили 4.2/5. В качестве основных позитивных результатов, участники сообщили о росте доверия, определении приоритетов и достижении целей.	45 процентов – прошли подготовку 109 женщин из 242 соответствующих критериям
Проект по набору местного персонала	Перевод национальных сотрудников Программы развития Организации Объединенных Наций (ПРООН) под административный контроль ВПП/ФАО	Процентная доля национальных сотрудников, переведенных под административный контроль ВПП/ФАО	100 процентов	Все 3400 национальных сотрудников переведены в рамки административного контроля ВПП/ФАО	100 процентов

2. Партнерства (300 тыс. долл. США)

Инвестиционный проект	Описание конечного результата	Ключевой показатель деятельности	Целевой показатель 2015 года	Описание результатов 2015 года	Сравнение результатов 2015 года с целевым показателем
Справочно-информационный центр партнерского сотрудничества	Создание и поддержка деятельности справочно-информационного центра партнерского сотрудничества	Процентная доля планового числа имеющихся в наличии директивных материалов и проведенных учебных занятий	Установлен контрольный показатель страновых отделений, региональных бюро и штаб-квартиры, использующих веб-сайт; проведено 2 учебных курса; имеются в наличии материалы, подготовленные совместно несколькими подразделениями	Справочно-информационный центр начал функционировать в июле 2015 года и заполняется материалами, поступающими из различных отделов и бюро. К декабрю 2015 года данный веб-сайт зафиксировал 702 посещения, и были проведены 6 партнерских тренингов, 3 – в штаб-квартире и по 1 курсу – в региональных бюро в Бангкоке, Йоханнесбурге и Найроби.	100 процентов

3. Процессы и системы (2,6 млн. долл. США)

Инвестиционный проект	Описание конечного результата	Ключевой показатель деятельности	Целевой показатель 2015 года	Описание результатов 2015 года	Сравнение результатов 2015 года с целевым показателем
Группа по вопросам организационного укрепления и глобальных изменений	Разработка матрицы приоритетов на основе обзора ревизионных проверок, оценок, а также решений и рекомендаций Совета, в целях оценки их значимости для общего процесса изменений	Разработка матрицы приоритетов	Матрица приоритетов утверждена	Отдел по инновациям и управлению изменениями содействовал обсуждению в руководстве вопроса видения ЦУР в ВПП. Руководящая группа, Группа по вопросам управления и Совещание по вопросам глобального управления (СГУ) предоставили материалы для определения новых основных направлений деятельности ВПП, которые включают 21 общеорганизационный конечный результат для организационных изменений до конца 2016 года.	100 процентов
Комплексное управление каналами поставок	Обеспечение поддержки операций с помощью Рабочей группы по управлению каналами поставок (РГ У КП) для всех чрезвычайных ситуаций 3-го уровня и комплексных операций	Процентная доля от запланированного количества чрезвычайных ситуаций 3-го уровня с информационными панелями каналов поставок	Информационные панели каналов поставок составлялись в 100 процентах чрезвычайных ситуаций 3-го уровня	РГ У КП на регулярной основе предоставляла оперативную поддержку всех мер реагирования 3-го уровня (в Центральноафриканской Республике, Ираке, Непале, Южном Судане, сирийском регионе, в рамках кризиса Эбола в Западной Африке и в Йемене) путем содействия и составления сквозных информационных панелей каналов поставок.	100 процентов
Модернизация интранет-платформы "WFPgo"	Модернизированная интранет-платформа	Развертывание модернизированной интранет-платформы "WFPgo"	100 процентов	Широкое внедрение модернизированной интранет-платформы "WFPgo" началось в марте 2016 года. Этап обследования и оценки потребностей пользователей занял больше времени, чем было запланировано, задержав все остальные этапы проекта.	60 процентов

4. Программы (700 тыс. долл. США)

Инвестиционный проект	Описание конечного результата	Ключевой показатель деятельности	Целевой показатель 2015 года	Описание результатов 2015 года	Сравнение результатов 2015 года с целевым показателем
Модернизация открытого веб-сайта ВПП	Полностью модернизированный веб-сайт WFP.org	Развертывание веб-сайта WFP.org	50 процентов	Новая структура веб-сайта WFP.org была определена и представлена в докладе, где изложены критерии, использованные для выбора вариантов, определения контента для включения по каждому разделу сайта и перекрестных ссылок между разделами.	100 процентов
Информирование общественности и формирование бренда проекта	Разработка кампании по информированию общественности и формированию бренда проекта	Развертывание кампании	100 процентов	Была проведена 12-месячная интернет-кампания с использованием согласованных сообщений и позиционирования установки на достижение цели нулевого голода как необходимого условия для дальнейшего прогресса. В качестве целевых аудиторий выступали онлайн сторонники этого проекта, потенциальные доноры и авторитетные фигуры, определяющие общественное мнение.	100 процентов

5. Подотчетность и финансирование (3,7 млн. долл. США)

Инвестиционный проект	Описание конечного результата	Ключевой показатель деятельности	Целевой показатель 2015 года	Описание результатов 2015 года	Сравнение результатов 2015 года с целевым показателем
Обзор рамочной системы финансирования (ОРСФ)	а) Создание системы планирования на основе имеющихся ресурсов (ПОИР) для облегчения управления ресурсами профинансированных запросов и информационно-пропагандистская работа по определению запросов на основе потребностей	а) Методология ПОИР разработана и развернута в страновых отделениях – число принятых планов, составленных на основе имеющихся ресурсов	а) Принято не менее двух пробных планов	а) Планы, составленные на основе имеющихся ресурсов, были разработаны в тестовом режиме для 8 стран, с целью содействия всемирному внедрению ПОИР и предоставления руководителям проектов и директорам страновых отделений инструментария, сочетающего в себе прогнозирование взносов и управление каналами поставок и ресурсами.	а) 100 процентов
	б) Разработка и апробация модели авансового макро-финансирования в отдельных страновых отделениях, с целью выявления потенциальных преимуществ и проблем	б) Число стран, апробирующих данную модель	б) Введено в действие не менее 2-х пробных моделей	б) Авансовое макро-финансирование было утверждено для 4 стран в тестовом режиме в декабре 2015 года; на начальное авансовое финансирование было ассигновано примерно 90 млн. долл. США.	б) 100 процентов
	с) Обзор структуры оперативного бюджета, включая варианты бюджета страновых портфелей проектов	с) Обзор спланирован и презентован в ходе консультаций с заинтересованными сторонами, донорами и Советом	с) Проведен обзор вариантов подхода к работе по портфелю страновых проектов	с) Работа по пересмотру структуры оперативного бюджета ВПП началось в апреле 2015 года. Руководители высшего звена назначили участников рабочей группы экспертов, которая определила вопросы по текущей структуре бюджета и варианты будущей структуры. 5 страновых отделений, работающих в различных условиях, представили свои мнения	

Инвестиционный проект	Описание конечного результата	Ключевой показатель деятельности	Целевой показатель 2015 года	Описание результатов 2015 года	Сравнение результатов 2015 года с целевым показателем
				о моделях структур, кроме того, элементы нового бюджета по портфелю страновых проектов были определены на рабочем совещании в ноябре и утверждены Группой по вопросам руководства.	
Децентрализованные оценки	Первоначальное укрепление функции децентрализованной оценки: а) тестирование директивно-методических материалов по мониторингу и обзор на проверочном рабочем совещании б) предоставление технических консультаций по требованию страновых отделений и региональных бюро в) разработка системы оценки качества	Процентная доля директивно-методических материалов, имеющихся в наличии для страновых отделений	100 процентов	Было разработано пошаговое руководство процессом децентрализованной оценки: а) проект руководства был согласован с региональными бюро и страновыми отделениями на первом глобальном совещании по вопросам оценки; б) служба помощи вышла на полный режим работы и оказала поддержку региональным бюро и страновым отделениям по 20 оценкам; в) разработка системы оценки качества началась и будет продолжена в 2016 году.	100 процентов Руководство будет завершено после этапа апробации в 2016 году, с учетом предложений страновых отделений, участвующих в тестовом проекте

Перераспределение средств, сэкономленных в бюджете ОФАР

Помимо важнейших общеорганизационных инициатив, сэкономленные средства из бюджета ОФАР в сумме 8,1 млн. долл. США были перераспределены на инвестиционные проекты, представленные Комитету по распределению стратегических ресурсов для утверждения. По этим инвестиционным проектам, финансируемым по линии ОФАР, определены мероприятия, конечные результаты, ключевые показатели деятельности и целевые показатели.

6. Поддержка отдельных функциональных направлений работы (1,1 млн. долл. США)

Инвестиционный проект	Описание конечного результата	Ключевой показатель деятельности	Целевой показатель 2015 года	Описание результатов 2015 года	Сравнение результатов 2015 года с целевым показателем
Отчетность по функции оценки	Расширение и совершенствование отчетности по функции оценки: а) разработка рамочной системы отчетности и сопутствующих информационных систем по вопросам управления; б) включение децентрализованной оценки в политику и стратегии в области оценки.	Процентная доля завершенных работ по разработке рамочной системы отчетности по функции оценки, а также инициирование информационных систем по вопросам управления.	100 процентов	а) Действующие в Управлении по оценке системы отчетности по централизованной функции оценки были проанализированы, в сопоставлении с новой политикой в области оценки; кроме того, началась разработка системы контроля качества масштабов внедрения расширенной функции оценки по всей ВПП, которая будет продолжена в 2016 году. б) Все элементы децентрализованной функции оценки были включены в новую политику в области оценки.	100 процентов
Технические экспертные кадры, превосходящие требования Общесистемного плана действий Организации Объединенных Наций по вопросам гендерного равенства и расширения прав и возможностей женщин	Всесторонний учет гендерных вопросов на всех уровнях и во всех областях деятельности ВПП	Процентная доля функциональных направлений ВПП, в рамках которых осуществляется составление, измерение достигнутых результатов в области выполнения целей гендерного равенства и отчетность по ним	60 процентов	а) Гендерная политика ВПП была утверждена на сессии Совета в мае 2015 года после всестороннего консультативного процесса. б) План действий по гендерным вопросам (ПДГВ) был сформулирован совместно с ведущими подразделениями в рамках всей структуры ВПП, что обеспечило подотчетность за актуализацию гендерной проблематики во всех функциональных областях. в) Региональные бюро разработали региональные стратегии по реализации ПДГВ, которые будут	60 процентов

Инвестиционный проект	Описание конечного результата	Ключевой показатель деятельности	Целевой показатель 2015 года	Описание результатов 2015 года	Сравнение результатов 2015 года с целевым показателем
				<p>представлены Совету в июне 2016 года. Эти стратегии обеспечивают актуализацию целей в области гендерного равенства и расширения прав и возможностей женщин с учетом конкретных условий деятельности и послужат директивами для мероприятий в гендерной сфере в регионах в течение следующих 5 лет.</p> <p>d) Теоретическая база изменений для деятельности ВПП в гендерной сфере была разработана с тем, чтобы проиллюстрировать актуализацию гендерной проблематики в операциях и программах; эта теоретическая база изменений также будет использована для разработки показателей учета и актуализации гендерных вопросов для всех подразделений ВПП и будут включены в Матрицу общеорганизационных результатов.</p> <p>e) Экспериментальный проект по гендерной сертификации страновых отделений в Мьянме, Перу и Южном Судане завершится церемонией награждения в июне 2016 года. В рамках этого проекта будут выдаваться награды за передовой опыт в области работы по гендерной проблематике в страновых отделениях.</p>	

7. Всесторонний учет важнейших общеорганизационных инициатив, начатых в предшествующие годы (1,9 млн. долл. США)

Инвестиционный проект	Описание конечного результата	Ключевой показатель деятельности	Целевой показатель 2015 года	Описание результатов 2015 года	Сравнение результатов 2015 года с целевым показателем
Управление финансовыми рисками в практике РДС	Разработка шаблонов и руководящих пособий для использования страновыми отделениями по оценке финансовых секторов стран, а также для оценки, отбора и заключения контрактов с поставщиками финансовых услуг	Число страновых отделений, использующих инструментарий по включению функций управления рисками в мероприятия РДС.	50	Рекордное число в 40 страновых отделений использовали шаблоны для помощи в оценке и отборе поставщиков финансовых услуг. Инструменты и руководящие пособия были усовершенствованы.	80 процентов
Внутренний контроль	Ежегодное заявление о внутреннем контроле	Процентная доля поданных ежегодных заявлений о внутреннем контроле	100 процентов	Все заявления о гарантиях за 2015 год были поданы и получены.	100 процентов
Оперативный центр управления ВПП (ОПЦЕН)	Потенциал ОПЦЕН 1-го уровня	Процентная доля мер реагирования на чрезвычайные ситуации 2-го уровня и 3-го уровня, с профильными руководителями, отвечающими за оперативную информацию.	80 процентов	Благодаря этой возможности, ОПЦЕН смог подключиться к глобальной сети отчетности ВПП, в целях получения своевременной информации и представления общей картины операций для информационного подкрепления при принятии решений.	100 процентов

8. Поддержка регулярных расходов на цели обеспечения эффективности ВПП в будущем (5,1 млн. долл. США)

Инвестиционный проект	Описание конечного результата	Ключевой показатель деятельности	Целевой показатель 2015 года	Описание результатов 2015 года	Сравнение результатов 2015 года с целевым показателем
Укрепление технического потенциала региональных бюро	<p>а) Обеспечение своевременной, связанной с программами технической поддержки страновых отделений в рамках Регионального бюро в Каире (РБК)</p> <p>б) Обеспечение политических/стратегических директив для страновых отделений в рамках РБК</p>	<p>а) Процентная доля завершенных проектов, по которым сообщалось о достижении запланированных конечных результатов</p> <p>б) Процентная доля прошедших обзор общеорганизационных процедур/директив, по которым страновым отделениям направлены указания</p>	<p>а) 80 процентов</p> <p>б) 100 процентов</p>	<p>1. Назначенный в РБК национальный сотрудник по вопросам мониторинга и оценки (МиО) обеспечивал анализ данных по итоговым показателям в странах с ограниченным потенциалом МиО (Ирак, Исламская Республика Иран, Ливия и Украина), а также в рамках сирийской региональной чрезвычайной операции, охватывающей Ирак, Иорданию, Ливан и Турцию. Сотрудники по вопросам МиО также обеспечивали развитие потенциала МиО для страновых отделений, в том числе путем обучения без отрыва от производства, группы МиО в страновом отделении в Египте, а также путем использования полевых наблюдателей в Ираке и независимых наблюдателей в Ираке, Иордании и Ливии. Функциональное подразделение МиО в РБК также было в состоянии поддерживать страновые отделения по вопросам измерения итоговых показателей, разработки модуля системы "СОМЕТ", оценки и отбора независимых наблюдателей и последующих мер по заключению соглашений по дистанционному мониторингу, включая вступление</p>	<p>а) 100 процентов</p> <p>б) 100 процентов</p>

Инвестиционный проект	Описание конечного результата	Ключевой показатель деятельности	Целевой показатель 2015 года	Описание результатов 2015 года	Сравнение результатов 2015 года с целевым показателем
				<p>в силу долгосрочного соглашения по обеспечению готовности к мерам МиО.</p> <p>2. Дополнительный сотрудник по программам категории С-4, ответственный за вопросы устойчивости к потрясениям, предоставлял программную и техническую поддержку страновым отделениям, работающим в особо сложных условиях, в том числе в Алжире, Ливане, Государстве Палестина, Судане и Сирийской Арабской Республике, в которых в итоге были разработаны стратегии обеспечения средств к существованию и варианты составления программ. В некоторых из этих страновых отделений был укреплен потенциал, благодаря инвестициям за счет РБК и в связи с улучшением ситуации в области устойчивости к потрясениям.</p> <p>3. Дополнительно назначенный сотрудник по кадровым ресурсам категории С-2 способствовал расширению роли РБК, за счет включения мер в рамках сирийского регионального чрезвычайного положения в работу РБК, в том числе путем пересмотра штатного расписания и структуры расширенного отделения.</p>	

Инвестиционный проект	Описание конечного результата	Ключевой показатель деятельности	Целевой показатель 2015 года	Описание результатов 2015 года	Сравнение результатов 2015 года с целевым показателем
	Широкое внедрение учебной программы по МиО ("MELP")	Количество сотрудников, которые прошли обучение по модулям "MELP"	Обучение прошли 90 сотрудников	90 сотрудников должны были пройти обучение по трехступенчатой программе "MELP", которая включает онлайн-обучение, учебный семинар-практикум и этап планирования мер по итогам семинара. С учетом зарегистрированных 97 выпускников этой учебной программы, ее итоги превзошли ожидания.	100 процентов – Обучение прошли 97 сотрудников
Реструктуризация партнерского сотрудничества	Разработка соглашений о стратегическом партнерстве с новыми странами-донорами	Количество партнерских соглашений в новых областях партнерского сотрудничества	Подписаны 2 новых соглашения	Два основных соглашения о партнерстве были подписаны с "Центром Слатин-паши" и Обществом Красного Полумесяца Объединенных Арабских Эмиратов	100 процентов
Люди	Широкое внедрение программы обучения методам достижения оптимальных результатов	Процентная доля сотрудников, завершивших данную учебную программу	50	Из 83 участников, записавшихся в программу в 2015 году, 78 завершили ее в течение 5-8 месяцев	100 процентов – 78 сотрудников завершили учебную программу

Сокращения, использованные в документе

АРТ	антиретровирусная терапия
АФ	Африканский союз
БСПП	бюджет странового портфеля проектов
ВГС	Всемирный гуманитарный саммит
ВНД	валовой национальный доход
ВОЗ	Всемирная организация здравоохранения
ВПЛ	внутренне перемещенное лицо
ГВУ	Группа по вопросам управления
ГОД	Годовой отчет о деятельности
ГОП	Глобальный опрос персонала
ГТЧС	Тематическая группа по телекоммуникациям в чрезвычайных ситуациях
ДОЧПВ	Долгосрочная операция по оказанию чрезвычайной помощи и восстановлению
ЗрП	программа "Закупки ради прогресса"
ИНП	Индекс национального потенциала
ИСУО	Информационная система по вопросам управления в области образования
КВПБ	Комитет по всемирной продовольственной безопасности
КИ	коллизия интересов
КМГЧСР	Комплекс мер по обеспечению готовности к чрезвычайным ситуациям и реагированию
КПДРМ	консультант по подбору достойных рабочих мест
КР	координатор-резидент
КРСР	Комитет по распределению стратегических ресурсов
ЛНН	лечение под непосредственным наблюдением
МАУК	мобильный анализ уязвимости и картографирование
МиО	мониторинг и оценка
МКР	Матрица корпоративных результатов
МОМ	Международная организация по миграции
МОТ	Международная организация труда
МПБИД	мониторинг продовольственной безопасности и итогов деятельности
МПМ	месячная сумма прожиточного минимума
МРУ	Матрица результатов управления
МСПРП	мониторинг ситуации после распределения помощи
МСР	Матрица стратегических результатов
МУПК	Межучрежденческий постоянный комитет
МФСР	Международный фонд сельскохозяйственного развития
НПО	неправительственная организация
ООН-СВАП	Общесистемный план действий Организации Объединенных Наций по вопросам гендерного равенства и расширения прав и возможностей женщин
ОПБЧС	оценка продовольственной безопасности в случае чрезвычайных ситуаций

ОПД	основные показатели деятельности
ОПЦЕН	Оперативный центр управления ВПП
ОФАР	оперативно-функциональное и административное обслуживание программ (бюджет)
ОФС	обзор финансовой стратегии
ПДГР	План действий по обеспечению гендерного равенства
ПДС	предоставление денежных средств
ПОО	программа "Продовольствие за обучение"
ПОР	программа "Продовольствие в обмен на ресурсы"
ППВМР	предотвращение передачи ВИЧ от матери ребенку
ППН	подотчетность пострадавшему населению
ППП	показатель потребления продовольствия
ПР	проект развития
ПРООН	Программа развития Организации Объединенных Наций
ПРУ	Параметр результатов управления
ПФО	Программа финансовой открытости
РБК	Региональное бюро в Каире
РГУЦП	Рабочая группа по управлению цепочками поставок
РОП	ресурсно-ориентированное планирование
"САН"	Инициатива "Усиление внимания к проблеме питания"
"СПРИНГ"	Инициатива "Укрепление глобальных партнерств, результатов и инноваций в области питания"
СГВП ООН	Служба гуманитарных воздушных перевозок Организации Объединенных Наций
СГПООН	Склад гуманитарной помощи Организации Объединенных Наций
СНГ	Содружество Независимых Государств
СНП	создание и наращивание потенциала
СНР	Счет немедленного реагирования
СОГР	Система отчетности в сфере достижения гендерного равенства
СОЗП	Система отслеживания закупок продовольствия
СОП	стандартный отчет по проекту
СП	страновая программа
СПМТО	система поддержки служб материально-технического обеспечения
ССП	Страновой стратегический план
СУО	система управления обучением
СЦОР	Система целевого общественного распределения
ТБ	туберкулез
ТБ-ЛНН	туберкулез: лечение под непосредственным наблюдением
УБР	учреждение, базирующееся в Риме
УВКБ ООН	Управление Верховного комиссара Организации Объединенных Наций по делам беженцев

УГИ	Управление Генерального инспектора
УОН/УКН	умеренное острое/крайнее недоедание
УПМО	Учебная программа по мониторингу и оценке
ФАО	Продовольственная и сельскохозяйственная Организация Объединенных Наций
ФГУТМЗ	Фонд глобального управления товарно-материальными запасами
ЦРДТ	цели в области развития, сформулированные в Декларации тысячелетия
ЦУР	Цель в области устойчивого развития
ЧВОП	Четырехгодичный всеобъемлющий обзор политики в области оперативной деятельности в целях развития
ЧО	чрезвычайная операция
ЮНДАФ	Рамочная программа Организации Объединенных Наций по оказанию помощи в целях развития
ЮНЕСКО	Организация Объединенных Наций по вопросам образования, науки и культуры
ЮНИСЕФ	Детский фонд Организации Объединенных Наций
ЮНФПА	Фонд Организации Объединенных Наций по народонаселению
СОР21	21-я Конференция сторон Рамочной конвенции Организации Объединенных Наций об изменении климата (РКООНИК)
IR-PREP	Счет немедленного реагирования по обеспечению готовности
"FASTER"	Функциональная и вспомогательная подготовка для экстренного реагирования
"FoodSECuRE"	Фонд по обеспечению устойчивости к изменению климата в целях достижения продовольственной безопасности
"PACE"	Программа повышения результатов работы и компетентности
"SCOPE"	Система денежных операций
"SQUEAC"	полуколичественная оценка доступа и охвата
WINGS	Информационная сеть и глобальная система ВПП "WINGS"