

## المجلس التنفيذي

الدورة السنوية

روما، 24 - 28 يونيو/حزيران 2024

World Food Programme  
Programme Alimentaire Mondial  
Programa Mundial de Alimentos  
برنامج الأغذية العالمي



التوزيع: عام

التاريخ: 10 مايو/أيار 2024

اللغة الأصلية: الإنكليزية

البند 10 من جدول الأعمال

WFP/EB.A/2024/10-E

مسائل التسيير والإدارة

للعلم

وثائق المجلس التنفيذي متاحة على موقع البرنامج على الإنترنت (<https://executiveboard.wfp.org>).

## تقرير إحصائي عن تشكيل ملاك الموظفين الفنيين الدوليين وموظفي الفئات العليا في 31 ديسمبر/كانون الأول 2023

### المقدمة

1- تقدم هذه الوثيقة معلومات عن تشكيلة ملاك موظفي برنامج الأغذية العالمي (البرنامج) من الموظفين الفنيين الدوليين وموظفي الفئات العليا، والعاملين بعقود مستمرة، أو غير محددة الأجل، أو محددة الأجل (لسنة واحدة أو أكثر). وترد أيضا إحصاءات منفصلة عن الموظفين الفنيين المبتدئين المشاركين في أنشطة البرنامج في الجدول 4. وتُعبّر هذه المعلومات عن الحالة في 31 ديسمبر/كانون الأول 2023، ما لم يرد ما يشير إلى خلاف ذلك.

### لاستفساراتكم بشأن الوثيقة:

السيدة M. Kavelj

رئيسة

فرع تكنولوجيا الموارد البشرية وتحليلها

بريد إلكتروني: [mirjana.kavelj@wfp.org](mailto:mirjana.kavelj@wfp.org)

السيدة R. Gbinoba

مديرة

شعبة الموارد البشرية

بريد إلكتروني: [robosa.gbinoba@wfp.org](mailto:robosa.gbinoba@wfp.org)

## إحصاءات ملاك الموظفين الفنيين الدوليين وموظفي الفئات العليا

نوع الجنس والتمثيل الجغرافي، بحسب الرتبة

2- زاد مجموع عدد الموظفين الفنيين الدوليين، باستثناء الموظفين الفنيين المبتدئين، بنسبة 14.3 نقطة مئوية، من 2 265 في 31 ديسمبر/كانون الأول 2022 إلى 2 589 في 31 ديسمبر/كانون الأول 2023.

الجدول 1: عدد الموظفين الفنيين الدوليين، بحسب نوع الجنس والتوزيع الجغرافي						
غير ذلك <sup>†</sup>	نسبة البلدان النامية	البلدان النامية*	نسبة النساء	النساء	المجموع	
في 31 ديسمبر/كانون الأول 2023 <sup>1</sup>						
1	49.9	1 291	47.4	1 226	2 589	الموظفون
0	0.0	0	100.0	1	1	و أ ع**
0	0.0	0	66.7	2	3	أ ع م*** <sup>(1)</sup>
0	34.5	19	30.9	17	55	مد-2
0	35.3	47	45.1	60	133	مد-1
0	38.3	153	44.6	178	399	ف-5
0	46.1	390	47.5	402	846	ف-4
1	58.0	538	47.6	441	927	ف-3
0	65.2	137	54.8	115	210	ف-2
0	46.7	7	66.7	10	15	ف-1
في 31 ديسمبر/كانون الأول 2022 <sup>1</sup>						
1	48.4	1 096	46.7	1 057	2 265	الموظفون
0	0.0	0	0.0	0	1	و أ ع**
0	33.3	1	66.7	2	3	أ ع م***
0	28.6	16	26.8	15	56	مد-2
0	34.8	47	45.9	62	135	مد-1
0	38.9	154	43.7	173	396	ف-5
0	46.1	344	45.7	341	746	ف-4
1	57.7	445	48.4	373	771	ف-3
0	57.3	86	57.3	86	150	ف-2
0	42.9	3	71.4	5	7	ف-1

\* مواطنو البلدان النامية وفقا للملحق ألف للنظام الأساسي.

\*\* وكيل أمين عام.

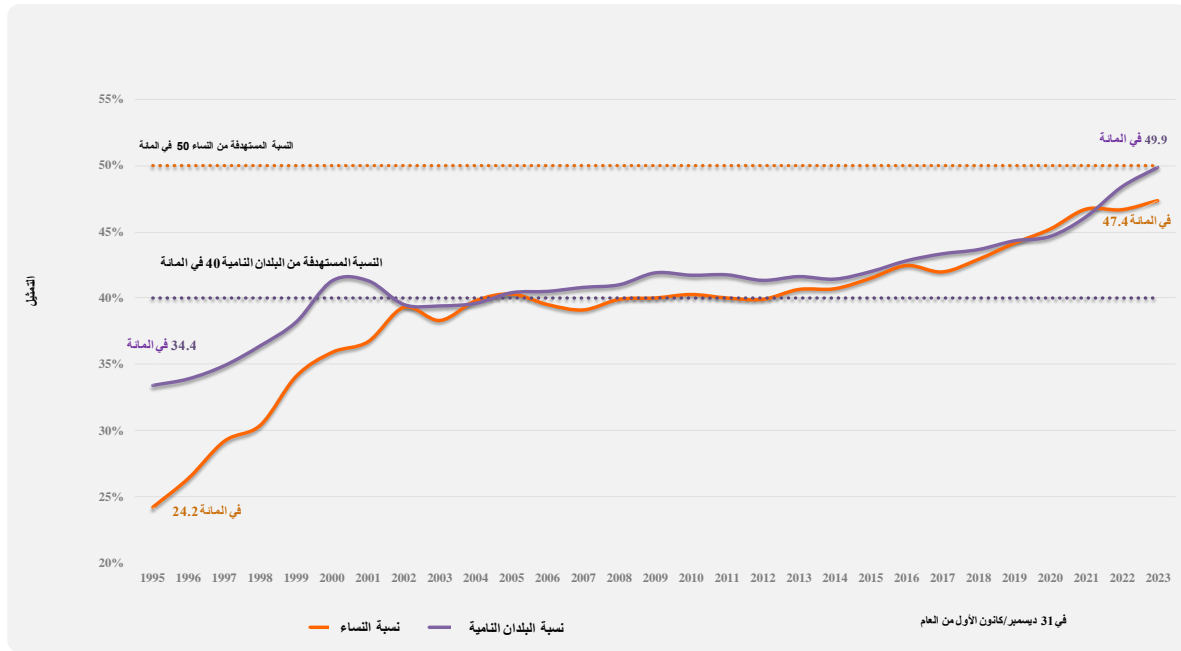
\*\*\* أمين عام مساعد.

<sup>1</sup> تشمل الأرقام الموظفين الفنيين الدوليين لدى وكالة القدرة الأفريقية على مواجهة المخاطر الذين يديرهم البرنامج. نظرا إلى تغيير في أساليب الإبلاغ لا تشمل الأرقام في 31 ديسمبر/كانون الأول 2023 الموظفين الذين يكونون في إجازة بدون مرتب أو الموظفين المعارين أو المنتدبين إلى وكالات أخرى.

† يشمل الموظفين من دولة فلسطين.

3- وكانت نسبة النساء في الوظائف الفنية الدولية والفئات العليا (باستثناء الموظفين الفنيين المبتدئين) 47.4 في المائة في 31 ديسمبر/كانون الأول 2023 (الشكل 1).

الشكل 1: الموظفون الفنيون الدوليون،  
بحسب نوع الجنس والتمثيل الجغرافي (باستثناء الموظفين الفنيين المبتدئين)



الجدول 2: التوزيع الجغرافي للبلدان بحسب الإقليم، وفق القوائم الانتخابية للمجلس التنفيذي للبرنامج		
النسبة المئوية	عدد الموظفين	التوزيع بحسب الإقليم
		<b>1- البلدان النامية</b>
31.1	804	القائمة ألف: أفريقيا
13.6	352	القائمة باء: آسيا والشرق الأوسط
5.2	135	القائمة جيم: أمريكا اللاتينية والبحر الكاريبي
<b>49.9</b>	<b>1 1291</b>	<b>المجموع الفرعي</b>
		<b>2- البلدان المتقدمة اقتصاديا</b>
46.2	1 195	القائمة دال: أمريكا الشمالية، وأوروبا الغربية، واليابان، وأستراليا، ونيوزيلندا
3.9	102	القائمة هاء: أوروبا الشرقية
<b>50.1</b>	<b>1 297</b>	<b>المجموع الفرعي</b>
<b>0.04</b>	1	غير ذلك(*)
	<b>2 589</b>	<b>المجموع الكلي</b>

\* يشمل الموظفين من دولة فلسطين.

الجدول 3: عدد الموظفين الفنيين الدوليين، بحسب الجنسية، ونوع الجنس، ومستوى الرتبة

الجنسية	الجنس	ف-1	ف-2	ف-3	ف-4	ف-5	مد-1	مد-2	أع م	وأع	المجموع
أفغانستان	ذكر				1						1
	أنثى	1	2	6	3	1					13
	المجموع	1	2	6	4	1					14
ألبانيا	ذكر		1		1	1					3
	أنثى				2						2
	المجموع		1		3	1					5
الجزائر	ذكر				1	1	1				3
	أنثى		1		1	1					3
	المجموع		1		2	2	1				6
أنغولا	ذكر				2						2
	أنثى				1						1
	المجموع				3						3
الأرجنتين	ذكر		1	1							4
	أنثى				2						2
	المجموع		1	1	4						6
أرمينيا	ذكر			2	2						4
	أنثى		1	1	1						3
	المجموع		1	3	3						7
أستراليا	ذكر		1	5	11	1	1				19
	أنثى			2	7	3	2	2			16
	المجموع		1	7	18	4	3	2			35
النمسا	ذكر			3		2					5
	أنثى		1	1	3	1	1				7
	المجموع		1	4	4	5	1	1			12
أذربيجان	ذكر		1								1
	أنثى										
	المجموع		1								1
بنغلاديش	ذكر			3	2	1					6
	أنثى			2	4		1				7
	المجموع			5	6	1	1				13
بلجيكا	ذكر			4	1	4		3			12
	أنثى			5	10	6	2				23
	المجموع			9	11	10	2	3			35
بنن	ذكر			1	1	1					3
	أنثى		2	3	5	2					12
	المجموع		2	4	6	3					15
بوتان	ذكر										
	أنثى			1			1				2
	المجموع			1			1				2
دولة بوليفيا المتعددة القوميات	ذكر						1				3
	أنثى			1	1						2
	المجموع			1	3						5
اليوسنة والهرسك	ذكر			1			3				5
	أنثى			1							2



الجدول 3: عدد الموظفين الفنيين الدوليين، بحسب الجنسية، ونوع الجنس، ومستوى الرتبة

الجنسية	الجنس	ف-1	ف-2	ف-3	ف-4	ف-5	مد-1	مد-2	أع م	و أع	المجموع
	أنثى				1	1	1				2
	المجموع	1			1		1				3
	ذكر			1							1
كوستاريكا	أنثى				1						1
	المجموع			1	1						2
	ذكر		1	1	1	1					4
كوت ديفوار	أنثى				5	3	1				21
	المجموع	2	2	12	6	4	1				25
	ذكر			1		1					2
كرواتيا	أنثى			1							1
	المجموع			2	1						3
	ذكر			1							1
كوبا	أنثى										1
	المجموع			1							1
	ذكر					1					1
قبرص	أنثى			1							1
	المجموع			1	1						2
	ذكر			2	2						4
تشيكيا	أنثى										4
	المجموع			2	2						4
	ذكر										1
جمهورية كوريا الشعبية الديمقراطية	أنثى			1							1
	المجموع			1							1
	ذكر		1	3	2	1					7
جمهورية الكونغو الديمقراطية	أنثى			9	8	2					22
	المجموع	4	4	12	10	3					29
	ذكر			2	7	2					11
الدانمرك	أنثى			1	4	3	4				12
	المجموع			3	11	5	4				23
	ذكر			1	1						2
جيبوتي	أنثى			2	1						3
	المجموع			3	2						5
	ذكر		1								3
الجمهورية الدومينيكية	أنثى			1	1						2
	المجموع			3	1						5
	ذكر			1	2		1				4
إكوادور	أنثى			1	2						3
	المجموع			2	4		1				7
	ذكر			6	4	1					12
مصر	أنثى			9	8	1					19
	المجموع	2	2	15	12	2					31
	ذكر			1		1					2
السلفادور	أنثى			1							2
	المجموع			2	2						4
	ذكر			1	1		2				6
إريتريا	أنثى			1	2						3

الجدول 3: عدد الموظفين الفنيين الدوليين، بحسب الجنسية، ونوع الجنس، ومستوى الرتبة

الجنسية	الجنس	ف-1	ف-2	ف-3	ف-4	ف-5	مد-1	مد-2	أع م	وأع	المجموع
إستونيا	المجموع			2	3	2	2				9
	ذكر			2							2
	أنثى										
إسواتيني	المجموع			2							2
	ذكر			1							2
	أنثى					1					
إثيوبيا	المجموع			1							2
	ذكر			4	2	2	1				14
	أنثى			25	4	2					32
فيجي	المجموع			6	6	4	1				46
	ذكر			29	6						35
	أنثى					1					1
فنلندا	المجموع			3	7	2	1				14
	ذكر			2	6	1	1				11
	أنثى			1	1						3
فرنسا	المجموع			34	48	34	5	3			131
	ذكر			21	23	10	3	1			64
	أنثى			13	25	24	2	2			67
غامبيا	المجموع			1	3	1	1				7
	ذكر			1	3	1					4
	أنثى			1	1		1				3
جورجيا	المجموع			1	5	2					8
	ذكر			1	3	1					4
	أنثى			1	2	1					4
ألمانيا	المجموع			18	32	18	3	1	1		72
	ذكر			10	18	9			1		41
	أنثى			8	14	5	1	1			31
غانا	المجموع			7	9	7	2	1			22
	ذكر			2	2	2					6
	أنثى			5	7	1	2	1			16
اليونان	المجموع			1	2	1					4
	ذكر			1	2	1					4
	أنثى										
غواتيمالا	المجموع						1				1
	ذكر						1				1
	أنثى										
غينيا	المجموع			3	2	3					9
	ذكر			1	1						2
	أنثى			2	1	3					7
غينيا-بيساو	المجموع										1
	ذكر										1
	أنثى				1						1
غيانا	المجموع						1				1
	ذكر						1				1
	أنثى					1					1

الجدول 3: عدد الموظفين الفنيين الدوليين، بحسب الجنسية، ونوع الجنس، ومستوى الرتبة

الجنسية	الجنس	ف-1	ف-2	ف-3	ف-4	ف-5	مد-1	مد-2	أعم	وَأَع	المجموع
	المجموع	1		1		1					2
هايتي	ذكر			1	2	1					4
	أنثى										
	المجموع			1	2	1					4
هندوراس	ذكر			2	1						3
	أنثى			1	2	1					4
	المجموع			3	3	1					7
هنغاريا	ذكر	1		2	1						4
	أنثى										
	المجموع	1		2	1						4
الهند	ذكر		1	5	6	3					15
	أنثى			1	6	4	3				14
	المجموع			2	12	7	3				29
إندونيسيا	ذكر			4	1						5
	أنثى			2							3
	المجموع			1	6	1					8
جمهورية إيران الإسلامية	ذكر			1							1
	أنثى										
	المجموع			1							1
العراق	ذكر			1	2	1	1				5
	أنثى				3	4	1				10
	المجموع				4	6	2				15
أيرلندا	ذكر			2	7	2	1				12
	أنثى			3	3	7	2	1			16
	المجموع			5	10	9	2	2			28
إسرائيل	ذكر			1							1
	أنثى					1					1
	المجموع			1	1						2
إيطاليا	ذكر	2	13	55	41	11	5				127
	أنثى		7	39	31	24	6	1			108
	المجموع	2	20	94	72	35	11	1			235
جامايكا	ذكر						1				2
	أنثى										
	المجموع						1				2
اليابان	ذكر		1	16	11	8	1	1			38
	أنثى		2	5	10	2	1				20
	المجموع		3	21	21	10	2	1			58
الأردن	ذكر		1	2							3
	أنثى		3	6	4	1	2	1			17
	المجموع		4	8	4	4	2	1			20
كازاخستان	ذكر		1								1
	أنثى										
	المجموع		1								1
كينيا	ذكر		2	36	25	5	3				71
	أنثى		4	24	16	7	1				52
	المجموع		6	60	41	12	4				123



الجدول 3: عدد الموظفين الفنيين الدوليين، بحسب الجنسية، ونوع الجنس، ومستوى الرتبة

الجنسية	الجنس	ف-1	ف-2	ف-3	ف-4	ف-5	مد-1	مد-2	أعم	وأع	المجموع
قيرغيزستان	ذكر			1	2						3
	أنثى			1							1
	المجموع			2	2						4
لبنان	ذكر		2	8	6						16
	أنثى		1	6	2	1					10
	المجموع		3	14	8	1					26
ليبيريا	ذكر				1						1
	أنثى			2	2	1					5
	المجموع			2	3	1					6
ليبيا	ذكر					1					1
	أنثى										
	المجموع					1					1
ليتوانيا	ذكر			1	1	1					3
	أنثى										
	المجموع			1	1	1					3
لكسمبرغ	ذكر										
	أنثى			1							1
	المجموع			1							1
مدغشقر	ذكر			3	2						5
	أنثى			1	1						2
	المجموع			4	3						7
ملاوي	ذكر		1	4	1						6
	أنثى			5	1						6
	المجموع		1	9	2						12
ماليزيا	ذكر										1
	أنثى			1							2
	المجموع			1							3
مالي	ذكر			2		1					3
	أنثى			4	3	1	1				9
	المجموع			6	3	2	1				12
موريتانيا	ذكر			1	2						3
	أنثى				1						3
	المجموع			1	2						3
موريشيوس	ذكر					1					1
	أنثى				1						1
	المجموع				1	1					2
المكسيك	ذكر			1	1						2
	أنثى				1	3					4
	المجموع			1	2	3					6
منغوليا	ذكر			1							1
	أنثى										
	المجموع			1							1
الجبيل الأسود	ذكر										
	أنثى					1					1

الجدول 3: عدد الموظفين الفنيين الدوليين، بحسب الجنسية، ونوع الجنس، ومستوى الرتبة

الجنسية	الجنس	ف-1	ف-2	ف-3	ف-4	ف-5	مد-1	مد-2	أعم	وأع	المجموع
	المجموع	1				1					1
المغرب	ذكر		1	1							2
	أنثى										
	المجموع		1	1							2
موزامبيق	ذكر		1	2		1					4
	أنثى				2	1					4
	المجموع		2	2	2	2					8
ميانمار	ذكر		1	3							4
	أنثى			1							1
	المجموع		1	4							5
ناميبيا	ذكر				1						1
	أنثى										
	المجموع				1						1
نيبال	ذكر			5	2						7
	أنثى			9	4	2					17
	المجموع			14	6	2					24
هولندا	ذكر		3	7	5	2	1				21
	أنثى			5	5	2	1	1			14
	المجموع		3	12	10	4	2	2			35
نيوزيلندا	ذكر			1		3					4
	أنثى			2	1	2					5
	المجموع			3	1	5					9
نيكاراغوا	ذكر			1		1					6
	أنثى						1				2
	المجموع			1		1	1				8
النيجر	ذكر										1
	أنثى			9	3	2					16
	المجموع			9	3	2					17
نيجيريا	ذكر		1	4	1	1	2				9
	أنثى			3	3	1					8
	المجموع		1	7	4	2	2				17
مقدونيا الشمالية	ذكر					1					1
	أنثى			1	1		1				3
	المجموع			1	1	1	1				4
النرويج	ذكر			1							1
	أنثى					1					2
	المجموع			1		1					3
غير ذلك -يوغوسلافيا السابقة	ذكر										
	أنثى			1	1						2
	المجموع			1	1						2
باكستان	ذكر			4	2	1	1				8
	أنثى			22	15	8	1				48
	المجموع			24	16	8	2				56
بنما	ذكر				2						2
	أنثى				1	1					2

الجدول 3: عدد الموظفين الفنيين الدوليين، بحسب الجنسية، ونوع الجنس، ومستوى الرتبة

الجنسية	الجنس	ف-1	ف-2	ف-3	ف-4	ف-5	مد-1	مد-2	أع م	و أع	المجموع
	المجموع	1		3							4
بيرو	ذكر		1			1					5
	أنثى			1							1
	المجموع		1	1	3	1					6
الفلبين	ذكر			5	6	1					12
	أنثى			4	4		1				9
	المجموع			9	10	1	1				21
بولندا	ذكر				2	1					3
	أنثى		1				1				2
	المجموع		1		2	1	1				5
البرتغال	ذكر		1	2	2	5	1				11
	أنثى			5	1	1	1				9
	المجموع		1	7	3	6	2				20
جمهورية كوريا	ذكر		1	5	1	2		1			10
	أنثى		2	3	1	1					7
	المجموع		3	8	2	3		1			17
جمهورية مولدوفا	ذكر										1
	أنثى			1							1
	المجموع			1							1
رومانيا	ذكر			1							1
	أنثى			2	1						3
	المجموع			3	1						4
الاتحاد الروسي	ذكر			3	6						9
	أنثى		1	1	3	1					6
	المجموع		1	4	9	1					15
رواندا	ذكر		3	4	1						8
	أنثى		4	5	5	3	1				18
	المجموع		7	9	6	3	1				26
ساموا	ذكر										1
	أنثى					1					1
	المجموع					1					1
السنغال	ذكر		1	8	3	2		1			15
	أنثى			10	4	5					20
	المجموع			18	7	7		1			35
صربيا	ذكر			2			1				3
	أنثى			1	1	2					4
	المجموع			3	1	2	1				7
سيراليون	ذكر				1	1					2
	أنثى				1	1	1		1		6
	المجموع				2	2	2		1		8
سنغافورة	ذكر						1				1
	أنثى										1
	المجموع						1				1
سلوفاكيا	ذكر										1
	أنثى			1							1
	المجموع			1							1



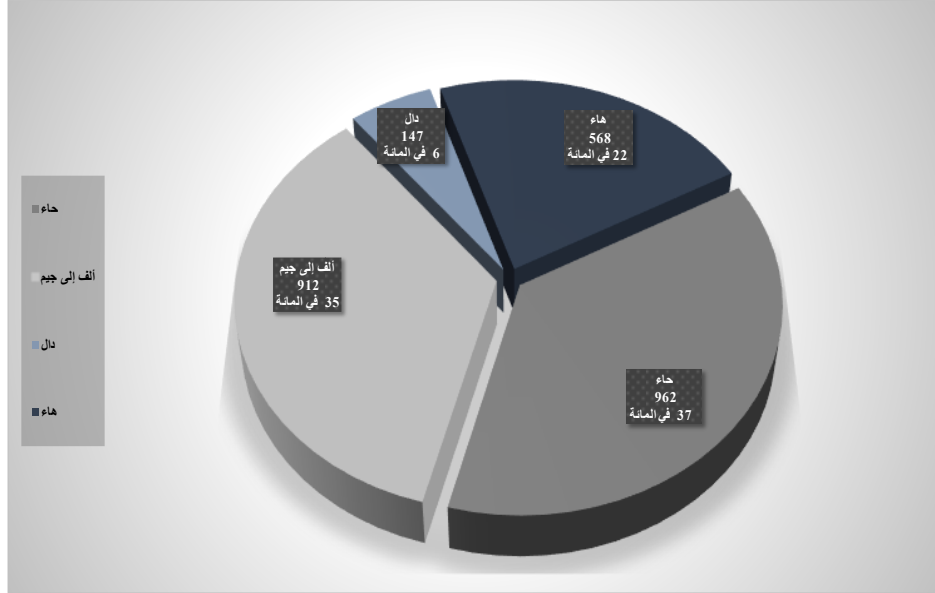
الجدول 3: عدد الموظفين الفنيين الدوليين، بحسب الجنسية، ونوع الجنس، ومستوى الرتبة

المجموع	وَأَع	أَع م	مد-2	مد-1	ف-5	ف-4	ف-3	ف-2	ف-1	الجنس	الجنسية
3				1	1	1				ذكر	تونس
5						3	2			أنثى	
8				1	1	4	2			المجموع	
7						1	5	1		ذكر	تركيا
2					1	1				أنثى	
9					1	2	5	1		المجموع	
28				1	4	9	8	6		ذكر	أوغندا
32				1	1	10	17	3		أنثى	
60				2	5	19	25	9		المجموع	
3				2		1				ذكر	أوكرانيا
8					1	4	3			أنثى	
11				2	1	5	3			المجموع	
50		1	2	6	18	18	5			ذكر	المملكة المتحدة لبريطانيا العظمى وأيرلندا الشمالية
59		5	6	10	24	13	1			أنثى	
109		6	8	16	42	31	6			المجموع	
3					1		2			ذكر	جمهورية تنزانيا المتحدة
3						2	1			أنثى	
6					1	2	3			المجموع	
100	1	1	3	10	18	42	15	8	2	ذكر	الولايات المتحدة الأمريكية
72			6	5	14	27	16	4		أنثى	
172	1	1	9	15	32	69	31	12	2	المجموع	
4							3	1		ذكر	أوروغواي
2						1	1			أنثى	
6						1	4	1		المجموع	
2							2			ذكر	أوزبكستان
1							1			أنثى	
3							3			المجموع	
1							1			ذكر	جمهورية فنزويلا البوليفارية
1										أنثى	
2							1			المجموع	
1								1		ذكر	فييت نام
1						1				أنثى	
2						1		1		المجموع	
12							3	6	3	ذكر	اليمن
12							3	6	3	أنثى	
8			1	1	1	2	2	1		ذكر	زامبيا
10					2	5	1	2		أنثى	
18			1	1	3	7	3	3		المجموع	
19					2	6	8	3		ذكر	زمبابوي
25			1		2	11	11			أنثى	
44			1		4	17	19	3		المجموع	

## توزيع الموظفين بحسب تصنيف مشقة العمل ومراكز العمل

4- من أصل 2 589 موظفا دوليا من الفئة الفنية، كان 715 (27.6 في المائة) يعملون في مراكز العمل المصنفة دال أو هاء بحسب طبيعة مشقة العمل (الشكل 2).

الشكل 2: تصنيف الموظفين الفنيين الدوليين بحسب مشقة العمل (باستثناء الموظفين الفنيين المبتدئين)



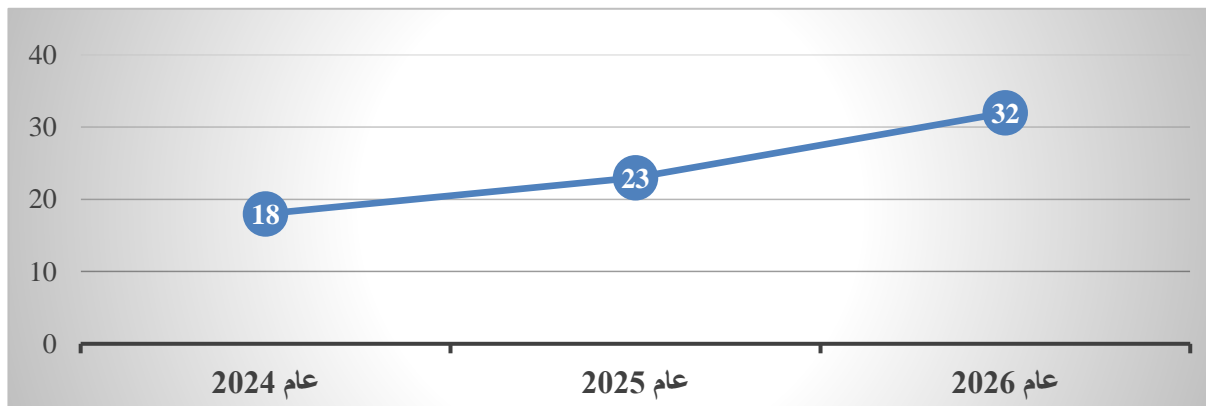
## ملاحظات:

- تصنف لجنة الخدمة المدنية الدولية مراكز العمل بحسب درجة المشقة. ومراكز العمل من الفئة "حاء" هي المقار الرئيسية أو المواقع المعينة المماثلة. وتُصنف مراكز العمل بحسب درجة المشقة من "ألف" إلى "هاء" حيث "ألف" أقلها مشقة. وتراعى عند تحديد درجة المشقة الظروف من حيث السلامة والأمن، والرعاية الصحية، والإسكان، والمناخ، ومدى انعزال الموقع، وتوافر متطلبات العيش الأساسية.
- الأرقام لا تشمل الموظفين الذين يكونون في إجازة بدون مرتب أو الموظفين المعارين أو المنتدبين إلى وكالات أخرى.

## توقعات تقاعد الموظفين

5- في عام 2023، تقاعد 30 موظفا فنيا دوليا. وبين عامي 2024 و2026، سيبليغ 73 موظفا (2.8 في المائة) من مجموعهم البالغ 2 589 موظفا، سن التقاعد الإلزامية وهي 65 سنة (الشكل 3).

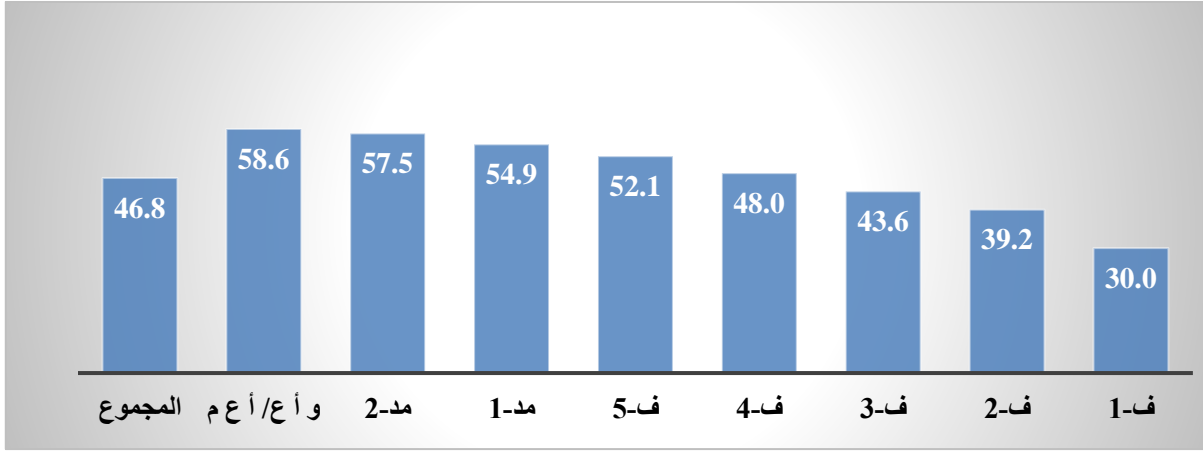
الشكل 3: الموظفون الفنيون الدوليون البالغون سن التقاعد الإلزامية



## متوسط عمر الموظفين

6- متوسط عمر الموظفين الفنيين الدوليين في البرنامج هو 46.8 سنة (الشكل 4).

الشكل 4: الموظفون الفنيون الدوليون، بحسب العمر



## إحصاءات ملاك الموظفين الفنيين المبتدئين

نوع الجنس والتمثيل الجغرافي، بحسب مستوى الرتبة

7- إنخفض مجموع عدد الموظفين الفنيين المبتدئين بنسبة 27 نقطة مئوية، وذلك من 45 في 31 ديسمبر/كانون الأول 2022 إلى 57 في 31 ديسمبر/كانون الأول 2023.

الجدول 4: عدد الموظفين الفنيين المبتدئين، بحسب نوع الجنس والتمثيل الجغرافي					
نسبة البلدان النامية	البلدان النامية	نسبة النساء	النساء	المجموع	
7.0	4	70.2	40	57	2023
5.5	3	69.1	38	55	2-ف
50.0	1	0.0	2	2	1-ف
2.2	1	64.4	29	45	2022
2.2	1	64.4	29	45	2-ف
0.0	0	0	0	0	1-ف