


附件 I: 2022 年关键数据


	2022	2021	2020
概要			
通过提供粮食、基于现金的交付和商品券直接援助的人口数	1.599 亿	-	-
其中 (百万)		1.282 亿	1.155 亿
女性	40.5	30.7	27.8
男性	29.4	23.9	21.1
女童	44.9	37.2	33.8
男童	45.0	36.5	32.8

	2022	2021	2020
按受益人类型和接受的交付方式分列			
	(百万)		
9.0	难民	9.9	11.0
2.1	返乡人员	2.6	2.5
26.0	国内流离失所人员	18.9	19.6
121.5	居民	96.9	82.4
1.3	移民 ¹		
4.8	分发的粮食 (百万公吨)	4.4	4.2
	亿美元计交付到 ²	23 亿美元交付到	21 亿美元交付到
33	4930 万人 通过基于现金的交付, 以及	通过基于现金交付 3720 万人, 以及	3840 万人
	470 万人 通过商品券的交付	通过商品券交付 460 万 人 ²	

无条件资源交付支持获得粮食²

	113.4	通过提供粮食、基于现金的交付或商品券, 提供无条件粮食援助受益人 (百万)	91.0	82.9
---	-------	---------------------------------------	------	------







学校供膳活动

	20.0	接受学校供膳/带回家日粮的学童数 (百万)	15.5	15.0
		其中 49%为女童	50	50

¹ 2022 年, 世界粮食计划署引入了移民的居留身份, 以与联合国移民局 (IOM) 保持一致。移民署将移徙者定义为离开其惯常居住地正在或已经跨越国际边界或在一国境内移居的任何人, 而不论 (1) 该人的法律地位如何; (2) 迁徙是自愿还是非自愿; (3) 迁徙的原因是什么; 或 (4) 停留时间的长短如何。

² 2021 年, CBT 和商品券分解为两个单独的交付方式。2021 年不能与往年进行比较。

附件 I: 2022 年关键数据

	2022		2021	2020
营养和 HIV/AIDS				
	18.6	接受特殊营养支持的儿童数 (百万)	15.8	11.8
	9.6	接受额外营养支持的女性数 (百万)	7.7	5.5
	0.4	接受世界粮食计划署粮食援助的 HIV 和 AIDS 病患人数 (百万)	0.2	0.5
	20	35 个 HIV 和 AIDS 高发国家中, 接受世界粮食计划署援助的国家数	19	19
资产建设和生计支持活动				
	9.9	在接受培训和建设资产以增强抵御震荡的韧性并加强生计期间, 接受世界粮食计划署粮食援助以弥补眼前粮食短缺的人数 (百万)	8.7	7.7
气候适应性和风险管理活动				
	3.4	通过气候风险保险和预期对行动从粮食和基于现金的援助的受益人数 (百万)	2.0	2.5
在伙伴关系中开展工作				
	1053	与世界粮食计划署并肩工作的非政府组织数	977	911
	540	通过企业和私营实体捐赠现金和实物礼品提供的支持 (百万美元)	205	161
	29	准备就绪的伙伴数	27	26
	6	开展的粮农组织/世界粮食计划署作物和粮食安全评估团	3	8
	5	开展的 UNHCR/WFP 联合评估团	2	5
发展中国家与世界粮食计划署的援助				
	88	在发展中国家采购的粮食以吨位计的百分比	80	79
	88	根源性问题多边资源惠及集中国家的百分比	91	91
	40	发展资源惠及最不发达国家的百分比	43	41