



ANNEXE I: CHIFFRES CLÉS POUR 2021


	2021	2020	2019
Vue d'ensemble			
Nombre de personnes ayant bénéficié directement d'une assistance sous la forme de produits alimentaires, de transferts de type monétaire et de bons-produits¹	128,2 millions	-	-
<i>dont (en millions)</i>			
Femmes	30,7	27,8	23,0
Hommes	23,9	21,1	15,7
Filles	37,2	33,8	29,5
Garçons	36,5	32,8	28,9

	2021	2020	2019
Ventilation par activités clés			
	<i>(en millions)</i>		
9,9	réfugiés	11,0	10,6
2,6	rapatriés	2,5	2,9
18,9	personnes déplacées	19,6	15,5
96,9	résidents	82,4	68,1
4,4	millions de tonnes d'aliments distribués	4,2	4,2
2,3	milliards de dollars ² : montant des transferts de type monétaire distribués à 37,2 millions de personnes et des bons-produits distribués à 4,6 millions de personnes	38,4 millions de personnes	27,9 millions de personnes

Transferts de ressources non assortis de conditions pour favoriser l'accès à la nourriture²

	91,0	millions de personnes ont bénéficié d'une assistance alimentaire inconditionnelle sous la forme de produits alimentaires, de transferts de type monétaire ou de bons-produits	82,9	60,8
---	------	---	------	------







Repas scolaires

	15,5	millions d'écoliers ont reçu des repas scolaires ou des rations à emporter	15,0	17,3
		<i>dont</i>		
		49 pour cent de filles	50	50

¹ Les opérations comprennent 86 plans stratégiques de pays.

² En 2021, les transferts de type monétaire et les bons-produits sont devenus deux catégories de transferts distinctes. L'année 2021 ne peut donc pas être comparée aux années précédentes.

ANNEXE I: CHIFFRES CLÉS POUR 2021

	2021		2020	2019
Nutrition et VIH/sida				
	15,8	millions d'enfants ont bénéficié d'un soutien nutritionnel spécial	11,8	10,8
	7,7	millions de femmes ont bénéficié d'un soutien nutritionnel supplémentaire	5,5	6,2
	0,2	million de personnes touchées par le VIH et le sida ont reçu une assistance alimentaire du PAM	0,5	0,4
	19	pays ont reçu une assistance du PAM sur les 35 pays qui participent à l'initiative axée sur l'accélération de la riposte au VIH et au sida	19	18
Création d'actifs et appui aux moyens d'existence				
	8,7	millions de personnes ont reçu une assistance alimentaire du PAM afin de combler leurs déficits vivriers immédiats, tout en bénéficiant d'une formation et en construisant des actifs en vue de renforcer leur résilience face aux chocs et leurs moyens d'existence	7,7	9,6
Adaptation aux changements climatiques et gestion des risques				
	2,0	millions de personnes ont bénéficié d'une assistance sous la forme de produits alimentaires et de transferts de type monétaire au titre de l'assurance contre les risques climatiques et de mesures d'anticipation	2,5	s. o.
Travail en partenariat				
	977	organisations non gouvernementales ont travaillé avec le PAM	911	850
	205	millions de dollars: valeur de l'appui apporté par des entreprises et entités privées sous forme de dons en espèces et en nature	161	101
	27	partenaires de réserve	26	26
	3	missions d'évaluation conjointe des récoltes et de la sécurité alimentaire conduites avec la FAO	8	4
	2	missions d'évaluation conjointe conduites avec le HCR	5	3
Pays en développement et assistance du PAM				
	80	pour cent des produits alimentaires ont été achetés dans des pays en développement	79	81
	91	pour cent des ressources multilatérales fournies pour remédier aux causes profondes ont été allouées aux pays sur lesquels le PAM concentre son action	91	100
	43	pour cent des ressources affectées au développement ont été allouées aux pays les moins avancés	41	44