



World Food Programme  
Programme Alimentaire Mondial  
Programa Mundial de Alimentos  
برنامج الأغذية العالمي

**Исполнительный совет**  
Ежегодная сессия  
Рим, 20–24 июня 2022 года

Distribution: General

Дата: 9 мая 2022 года

Original: English

Пункт 6 повестки дня

WFP/EB.A/2022/6-A/1

Ресурсы, финансовые и бюджетные вопросы

Для утверждения

С документами Исполнительного совета можно ознакомиться на веб-сайте ВПП (<http://executiveboard.wfp.org>).

## Проверенная финансовая отчетность за 2021 год

Секретариат имеет честь представить проверенную финансовую отчетность за 2021 год, аудиторское заключение и доклад внешнего аудитора. Финансовая отчетность подготовлена в соответствии с Международными стандартами финансовой отчетности общественного сектора (МСФО ОС). Внешний аудитор провел аудит в соответствии с Международными стандартами аудита и представил безусловно положительное аудиторское заключение.

Настоящий документ передается Исполнительному совету в соответствии подпунктом b) пункта 6 статьи XIV Общих положений и положениями 13.1 и 14.8 Финансовых положений, которые предусматривают представление Исполнительному совету проверенной финансовой отчетности ВПП и соответствующего доклада внешнего аудитора. Отчетность и доклад представлены в одном документе.

Настоящий документ включает заявление по вопросам внутреннего контроля, содержащее заверения в отношении действенности системы внутреннего контроля ВПП.

Ответы Секретариата на рекомендации внешнего аудитора представлены в "Докладе о ходе выполнения рекомендаций внешнего аудитора" (WFP/EB.A/2022/6-J/1).

---

### Координаторы:

Г-н М. Джунеджа (M. Juneja),  
Финансовый директор и  
помощник Директора-исполнителя  
Департамент управления ресурсами  
Тел.: 066513-2885

Г-н Р. Ван дер Зее (R. van der Zee),  
Директор  
Финансовый отдел  
Тел.: 066513-2544

Г-жа М. Мананикова (M. Mananikova),  
заместитель директора по вопросам  
финансовой отчетности  
Финансовый отдел  
Тел.: 066513-2868

## Проект решения\*

Исполнительный совет:

- i) в соответствии с подпунктом b) пункта 6 статьи XIV Общих положений утверждает финансовую отчетность ВПП за 2021 год и доклад внешнего аудитора;
- ii) принимает к сведению, что в 2021 году объем финансирования добровольных выплат и списания потерь денежных средств и дебиторской задолженности за счет средств Общего фонда составил 208 331,60 долл. США;
- iii) принимает к сведению, что в 2021 году часть операционных расходов за тот же период сформировалась за счет потерь поставленных товаров.

---

\* Это проект решения. С окончательным текстом решения, принятым Исполнительным советом, можно ознакомиться в документе "Решения и рекомендации", который будет выпущен в конце сессии.

	<u>Страница</u>
Вступительная часть	1
Проект решения	2
<b>РАЗДЕЛ I</b>	<b>4</b>
• <b>Аудиторское заключение</b>	<b>5</b>
• <b>Доклад внешнего аудитора о финансовой отчетности Всемирной продовольственной программы за год, закончившийся 31 декабря 2021 года</b>	<b>7</b>
<b>РАЗДЕЛ II</b>	<b>28</b>
• <b>Заявление Директора-исполнителя</b>	<b>28</b>
• <b>Заявление Директора-исполнителя по вопросам внутреннего контроля</b>	<b>50</b>
• <b>Отчет I</b>	<b>54</b>
• <b>Отчет II</b>	<b>55</b>
• <b>Отчет III</b>	<b>56</b>
• <b>Отчет IV</b>	<b>57</b>
• <b>Отчет V</b>	<b>58</b>
• <b>Примечания к финансовой отчетности на 31 декабря 2021 года</b>	<b>59</b>
<b>ПРИЛОЖЕНИЕ</b>	<b>119</b>
<b>Сокращения</b>	<b>120</b>

---

# Раздел I



**Первый председатель**

Париж, 31 марта 2022 года

**Исполнительному совету**

## **АУДИТОРСКОЕ ЗАКЛЮЧЕНИЕ**

### **Заключение**

Мы провели аудит финансовой отчетности Всемирной продовольственной программы (ВПП) за 12-месячный период, закончившийся 31 декабря 2021 года. В эту финансовую отчетность входят Отчет о финансовом состоянии на 31 декабря 2021 года, Отчет о финансовых результатах деятельности, Отчет об изменениях в чистых активах, Отчет о движении денежных средств, Отчет о сопоставлении бюджетных и фактических сумм и Примечания, включающие справку о применяемой отчетной политике и другую информацию.

По нашему мнению, финансовое состояние Всемирной продовольственной программы на 31 декабря 2021 года и результаты операций за этот период в финансовой отчетности отражены достоверно и в соответствии с Международными стандартами финансовой отчетности общественного сектора (МСФО ОС). Финансовая отчетность подготовлена в соответствии с установленной учетной политикой, а принципы учетной политики применялись на той же основе, что и в предшествующем финансовом периоде. Все операции, о которых нам стало известно или которые мы проверили в ходе аудита, осуществлялись в соответствии с Финансовыми положениями и решениями руководящих органов.

### **Основание для заключения**

Мы провели аудит в соответствии с Международными стандартами аудита (МСА) и разделом XIV Финансовых положений Всемирной продовольственной программы и приложением к ней, касающимся внешнего аудита. Указанные стандарты обязывают внешнего аудитора соблюдать этические нормы и планировать и проводить аудиторские проверки таким образом, чтобы они обеспечивали достаточную степень уверенности в отсутствии в финансовой отчетности существенных искажений. В соответствии с требованиями Этической хартии Счетной палаты мы гарантируем независимость, объективность, нейтралитет и добросовестность аудиторов и их обязанность хранить профессиональную тайну. Мы также выполнили другие свои этические обязательства в соответствии с Кодексом этики Международной организации высших органов аудита (ИНТОСАИ). Более подробно обязанности внешнего аудитора отражены в разделе "Обязанности аудитора при проведении аудита финансовой отчетности".

Внешний аудитор полагает, что полученные им аудиторские доказательства являются достаточным и надлежащим основанием для настоящего заключения.

.../

### **Ответственность руководства за подготовку финансовой отчетности**

Согласно подпункту b) пункта 6 статьи XIV Общих положений и на основании положений 13.1 и 13.3 Финансовых положений, ответственность за подготовку и представление финансовой отчетности несет Директор-исполнитель Всемирной продовольственной программы. Эта отчетность должна соответствовать требованиям Международных стандартов финансовой отчетности общественного сектора. Руководство несет ответственность за разработку, внедрение и мониторинг процедур внутреннего контроля, обеспечивающих подготовку и объективное представление финансовой отчетности, не содержащей существенных искажений, которые могут возникнуть вследствие обмана или ошибок, а также за применение сообразных обстоятельствам объективных бухгалтерских оценок.

### **Обязанности аудитора при проведении аудита финансовой отчетности**


Целью аудита является обеспечение разумной уверенности в том, что в целом финансовая отчетность не содержит существенных искажений, причиной которых могут быть мошенничество или ошибки. Разумная уверенность – это высокий уровень уверенности, который, однако, не является гарантией того, что аудит, проводимый в соответствии с МСА, всегда будет обнаруживать существенное искажение, если такое существует. Искажения могут возникать в результате мошенничества или ошибки и считаются существенными, если можно обоснованно предположить, что по отдельности или в совокупности они могут повлиять на экономические решения пользователей, принятые на основе данной финансовой отчетности.

Поэтому аудит предполагает выполнение аудиторских процедур с целью сбора аудиторских доказательств в отношении тех сумм и информации, которые представлены в финансовой отчетности. Внешний аудитор принимает во внимание те механизмы внутреннего контроля, которые касаются подготовки финансовой отчетности, и использует такие процедуры проведения аудита, которые соответствуют обстоятельствам, при этом перед ним не ставится задача вынести заключение относительно действенности этих механизмов. Выбор процедур аудита производится на основе профессионального суждения внешнего аудитора; то же касается и оценки рисков, связанных с финансовой отчетностью, правомерности применения соответствующей учетной политики и бухгалтерских оценок, а также представления финансовой отчетности в целом.



**Пьер МОСКОВИСИ**

Cour des comptes  
FRANCE



# ВНЕШНИЙ АУДИТ ВСЕМИРНОЙ ПРОДОВОЛЬСТВЕННОЙ ПРОГРАММЫ

ЗАКЛЮЧЕНИЕ АУДИТОРА  
В ОТНОШЕНИИ ФИНАНСОВОЙ  
ОТЧЕТНОСТИ ВСЕМИРНОЙ  
ПРОДОВОЛЬСТВЕННОЙ ПРОГРАММЫ  
ЗА ГОД, ЗАКОНЧИВШИЙСЯ  
31 ДЕКАБРЯ 2021 ГОДА

## СОДЕРЖАНИЕ

<b>РЕЗЮМЕ</b> .....	<b>9</b>
<b>I. ЦЕЛИ И ОБЪЕМ АУДИТОРСКОЙ ПРОВЕРКИ</b> .....	<b>10</b>
<b>II. ПЕРЕЧЕНЬ РЕКОМЕНДАЦИЙ</b> .....	<b>12</b>
<b>III. ЗАМЕЧАНИЯ И РЕКОМЕНДАЦИИ</b> .....	<b>13</b>
<b>1. Выполнение ранее представленных рекомендаций</b> .....	<b>13</b>
<b>2. Анализ финансового состояния ВПП по итогам 2021 финансового года ...</b> <b>16</b>	
2.1. Представление упрощенного отчета о финансовом состоянии ВПП .....	16
2.2. Представление упрощенного отчета о финансовых результатах деятельности ВПП .....	18
<b>3. Основные моменты, касающиеся принципов учета</b> .....	<b>20</b>
3.1. Распределение через партнеров .....	20
3.2. Взносы в счет будущих периодов .....	20
<b>4. Основные моменты, касающиеся внутреннего контроля</b> .....	<b>20</b>
4.1. Программное обеспечение WINGS II для общеорганизационного планирования ресурсов .....	20
4.2. Управление взносами .....	21
4.3. Актуарные расчеты долгосрочных обязательств по выплатам вознаграждений работникам .....	23
4.4. Случаи мошенничества и предполагаемого мошенничества .....	25
4.5. Списания и добровольные выплаты .....	25
<b>IV. ВЫРАЖЕНИЕ ПРИЗНАТЕЛЬНОСТИ</b> .....	<b>26</b>
<b>ПРИЛОЖЕНИЕ. КОРРЕКТИРОВКА ФИНАНСОВОЙ ОТЧЕТНОСТИ ПО ИТОГАМ АУДИТОРСКОЙ ПРОВЕРКИ</b> .....	<b>27</b>



## РЕЗЮМЕ

Финансовое состояние Всемирной продовольственной программы (ВПП), как и прежде, стабильно, размер чистых активов составил 7,9 млрд долл. США, что на 1,1 млн долл. США выше уровня на конец 2020 года. Сорок процентов балансовых активов приходится на денежные средства и инвестиции, в 2021 году заметно вырос объем взносов, их общая сумма составила 9,6 млрд долл. США, что на 1,2 млрд долл. США больше, чем в 2020 году, и на 1,6 млрд долл. США больше, чем в 2019 году.

ВПП закончила 2021 год с профицитом 886 млн долл. США, который образовался в первую очередь за счет временного разрыва между получением взносов и их распределением, причем рост поступлений почти автоматически вел к росту профицита. Накопленный профицит ведет к увеличению объема чистых активов год к году, однако благодаря разумному подходу ВПП ее положение остается стабильным: сумма чистых активов, относящихся к оперативным потребностям, в 2021 году, как и годом ранее, была достаточной для ведения деятельности в течение пяти месяцев.

Расходы на распределение продовольствия выросли с 2,41 млрд долл. США в 2020 году до 2,83 млрд долл. США в 2021 году, но при этом объем распределенного в 2021 году продовольствия сократился: показатель по 2020 году составил 4,42 млн тонн, а по 2021 году – 4,35 млн тонн. Рост расходов на распределение продовольствия был обусловлен ростом цен на продовольственные товары, в первую очередь на рис, просо, масло и пшеницу.

Интервенция Российской Федерации на Украине в 2022 году началась уже после закрытия финансовой отчетности за 2021 год, поэтому данные за 2021 год не подвергались какой-либо корректировке. Ожидается, что она повлияет на оперативную деятельность ВПП в 2022 году, в первую очередь в части роста операционных затрат. С учетом значимости этого события Директор-исполнитель в пунктах 9–12 своей сопроводительной записки к финансовым отчетам дает прогнозную оценку его возможных последствий.

В этом году внешний аудитор снова представил безусловно положительное заключение в отношении финансовой отчетности ВПП. В соответствии с определенным Финансовыми положениями ВПП мандатом внешний аудитор сделал ряд замечаний в отношении эффективности финансовых процедур и мер контроля.

Применение в ряде соглашений о финансировании ошибочной ставки косвенных вспомогательных расходов показывает, что анализ условий не всегда носит исчерпывающий характер и что прежде чем предлагать донору пониженную ставку, необходимо разъяснить ему процесс принятия решений и кто является последней инстанцией, утверждающей пониженную ставку.

На конец 2021 года сумма долгосрочных обязательств по выплатам вознаграждений работникам превысила 1 млрд долл. США. Большая часть указанной суммы определена на основе актуарных оценок, которые в этом году основаны на данных по списочному составу на 30 сентября 2021 года, то есть не на конец года. Указанное приближение вряд ли способно серьезно повлиять на финансовые отчеты, однако чтобы убедиться в этом, ВПП следует периодически проводить соответствующие оценки.

В целях финансирования долгосрочных обязательств по выплатам вознаграждений работникам ВПП осуществляет долгосрочные инвестиции в акции и ценные бумаги. Поскольку сегодня такие инвестиции позволяют полностью профинансировать обязательства по выплатам, ВПП должна проанализировать, следует ли приостановить действие данного механизма финансирования либо необходимо сохранить его на какой-либо дополнительный период, и по результатам представить Исполнительному совету соответствующий доклад.

## **I. ЦЕЛИ И ОБЪЕМ АУДИТОРСКОЙ ПРОВЕРКИ**

1. В соответствии с нашими уведомительными письмами от 6 сентября и 13 декабря 2021 года, группа в составе пяти аудиторов провела проверку финансовой отчетности ВПП за финансовый год, закончившийся 31 декабря 2021 года, с целью подготовки аудиторского заключения. Аудит проводился преимущественно в штаб-квартире ВПП в Риме и проходил в два этапа:

- предварительная проверка – с 4 по 15 октября 2021 года;
- итоговая проверка – с 14 февраля по 4 марта 2022 года.

2. Решением Исполнительного совета<sup>1</sup> от 10 ноября 2015 года, принятым на основании положения 14.1 Финансовых положений ВПП, внешним аудитором ВПП на период с 1 июля 2016 года по 30 июня 2022 года был назначен Первый председатель Счетной палаты Франции.

3. Мандат внешнего аудитора изложен в разделе XIV Финансовых положений ВПП и в приложении к ним, а также в объявлении о приеме кандидатур на должность внешнего аудитора. Круг ведения внешнего аудитора описан в объявлении о приеме кандидатур и в предложении услуг Счетной палаты, в частности в подробном техническом предложении, которое было утверждено Исполнительным советом.

4. В обязанности внешнего аудитора входят проверка счетов ВПП (финансовое положение 14.1), а также, если он сочтет необходимым, представление замечаний в отношении эффективности финансовых процедур, системы отчетности, внутренних механизмов финансового контроля и в целом системы администрирования и управления ВПП (финансовое положение 14.4).

5. Согласно подпункту b) пункта 6 статьи XIV Общих положений ВПП и на основании финансовых положений 13.1 и 13.3, Директор-исполнитель ВПП представляет на утверждение Исполнительного совета годовую финансовую отчетность ВПП, проверенную внешним аудитором, который составил по ней свое заключение. Подготовка финансовой отчетности производится в соответствии с Международными стандартами финансовой отчетности общественного сектора (МСФО ОС). Руководство несет ответственность за разработку, внедрение и поддержание механизмов внутреннего контроля, необходимых для подготовки и объективного представления финансовой отчетности, не содержащей существенных искажений, которые могут возникнуть вследствие мошенничества или ошибок. В частности, руководство отвечает за приемлемость бухгалтерских оценок в существующих обстоятельствах. В соответствии с финансовым положением 3.1 на Директора-исполнителя также возложена ответственность за управление финансовой деятельностью ВПП, за что он отчитывается перед Исполнительным советом.

6. Чтобы обеспечить четкое понимание обязанностей администрации и внешнего аудитора в соответствии с Международными стандартами аудита (МСА), Секретариатом оформлено соответствующее письмо-поручение об оказании услуг. Помимо этого, перед началом каждой аудиторской проверки внешний аудитор информирует Секретариат об объеме предстоящей проверки.

7. Настоящий доклад составлен в соответствии с ежегодным планом работы внешнего аудитора, представленным Исполнительному совету на его второй очередной сессии в ноябре 2021 года и содержащим информацию об аудиторских проверках, запланированных на период с июля 2021 года по июнь 2022 года. В соответствии со

---

<sup>1</sup> Далее по тексту "Совет".

своим кругом ведения внешний аудитор ежегодно готовит доклад об аудиторской проверке финансовой отчетности ВПП (подлежит утверждению Исполнительным советом), к которому прилагается его заключение о состоянии счетов, два доклада о результативности и правомерности управления ВПП, называемые также докладами о проверке результативности (передаются на рассмотрение Исполнительного совета), и письма руководству, которые составляются по итогам посещения отделений на местах (включая региональные бюро и страновые представительства). Кроме того, внешний аудитор проверяет проект ежегодного доклада о выполнении ранее представленных им рекомендаций, направляемый Секретариатом Исполнительному совету для рассмотрения.

8. Аудит финансовой отчетности был проведен в соответствии с Международными стандартами аудита и Международными стандартами высших органов аудита в отношении финансового аудита.

9. В ходе посещения страновых представительств<sup>2</sup> в основном проверялось соблюдение их руководством нормативных положений, но в подготовку настоящего доклада эти проверки также внесли свой вклад.

10. Цель аудиторской проверки состояла в получении разумных гарантий того, что:

- в финансовой отчетности по всем существенным аспектам представлена достоверная и объективная информация о финансовом состоянии ВПП на 31 декабря 2021 года, а результаты операций за указанный период учтены в соответствии с МСФО ОС;
- финансовая отчетность подготовлена в соответствии с Финансовыми правилами и установленной учетной политикой;
- применяемая учетная политика соответствует политике предыдущего финансового года;
- транзакции проводились с соблюдением Финансовых правил и в рамках полномочий, определенных законодательными органами.

11. Каждое замечание и каждая рекомендация обсуждались с сотрудниками профильных специальностей. Заключительное совещание по итогам аудиторской проверки с участием старших руководителей Финансового отдела ВПП состоялось 4 марта 2022 года. Руководство получило проект доклада внешнего аудитора и представило свой отзыв на него; в настоящем докладе замечания и ответы руководства учтены в полной мере.

12. Внешний аудитор представил в отношении рассмотренной финансовой отчетности **безусловно положительное** заключение.

---

<sup>2</sup> Становые представительства ВПП в Алжире, Армении, Демократической Республике Конго, Доминиканской Республике, Намибии, Пакистане и Центральноафриканской Республике.

## II. ПЕРЕЧЕНЬ РЕКОМЕНДАЦИЙ

13. Каждой рекомендации внешний аудитор присвоил соответствующий уровень приоритета:

- **приоритет 1** – важный вопрос, незамедлительно требующий внимания руководства;
- **приоритет 2** – менее срочный вопрос в области контроля, требующий внимания руководства;
- **приоритет 3** – доведенный до сведения руководства вопрос о том, какие механизмы контроля можно было бы улучшить.

Область деятельности	Приоритет	Рекомендации
Управление взносами	2	1. Актуализировать все документы по вопросам управления соглашениями о финансировании, особенно в части делегирования полномочий и шаблонов соглашений.
	1	2. Пересмотреть все директивы, циркуляры и указания по вопросам управления соглашениями о финансировании, чтобы обеспечить их взаимное соответствие и, где уместно, с учетом обстоятельств и вида взносов, включить в них дерево принятия решений для каждого этапа.
	1	3. Формально дополнить все документы, содержащие применимые директивы, циркуляры и указания, требованием обращаться за консультацией к финансовому директору прежде чем принять решение о предложении донору пониженной ставки косвенных вспомогательных расходов и прежде чем утвердить любой взнос с такой пониженной ставкой.
Вознаграждения работникам	3	4. С разумной периодичностью – например раз в три года – проводить в последнем квартале года оценку влияния изменений кадрового состава на актуарную оценку.

### III. ЗАМЕЧАНИЯ И РЕКОМЕНДАЦИИ

#### 1. **Выполнение ранее представленных рекомендаций**

14. Внешний аудитор изучил ход выполнения семи рекомендаций, которые были представлены в 2021 году по итогам проверки финансовой отчетности за 2020 финансовый год; для этого были использованы данные опросов, проведенных в феврале 2022 года, и представленные ВПП документы. В приводимой ниже таблице отражена данная внешним аудитором оценка хода выполнения каждой рекомендации.

**Таблица 1. Ход выполнения рекомендаций внешнего аудитора, которые были представлены по итогам проверки финансовой отчетности ВПП за 2020 финансовый год**

<i>Тема</i>	<i>Выполнена</i>	<i>Выполняется</i>	<i>Не выполнена</i>	<i>Всего</i>	<i>Ссылка на пункты доклада 2020 года</i>
<u>Финансовая отчетность</u>				2	Пункты 33–42
1. Пересмотреть решение не включать более в план управления план работы с указанием приоритетов	X				
2. Ввести письменную процедуру обновления Руководства по управлению финансовыми ресурсами	X				
<u>Программное обеспечение для общеорганизационного планирования ресурсов</u>				2	Пункты 43-47
3. Автоматизировать синхронизацию файлов персонала	X				
4. Ввести меры контроля безопасности в части доступа внешних пользователей к системе	X				
<u>Вознаграждения работникам</u>				3	Пункты 49-50
5. Включить в соглашение с актуарием положение о предоставлении дополнительной информации	X				
6. Определить коэффициент выбытия на основании опыта	X				
7. Установить коэффициент участия международных сотрудников на основе коэффициентов участия, применявшихся в прошлом	X				
<b>Итого</b>	<b>7</b>	<b>0</b>	<b>0</b>	<b>7</b>	

Источник: внешний аудитор.

15. Во исполнение рекомендации представлять бюджет, то есть прогноз по ресурсам, на утверждение Совета Секретариат принял решение включить в план

управления на 2022–2024 годы план работы с указанием приоритетов<sup>3</sup>. ВПП обеспечила соответствие Финансовым положениям, в первую очередь финансовому положению 9.3, согласно которому "в проекте управленческого плана содержатся данные о прогнозируемом объеме ресурсов и смета расходов по каждой категории программ [...]".

16. Что касается рекомендации ввести письменную процедуру периодического обновления Руководства по управлению финансовыми ресурсами, в декабре 2021 года Секретариат выполнил поставленную задачу, выпустив пересмотренную редакцию Руководства по управлению финансовыми ресурсами с сопроводительным циркуляром<sup>4</sup> Директора-исполнителя, содержащим требование обновлять Руководство при каждом внесении изменений.

17. Что касается управления системой общеорганизационного планирования ресурсов WINGS II<sup>5</sup>, в ходе проверки были выявлены значительные расхождения в исходных данных, которые Отдел людских ресурсов хранит в главном файле персонала WINGS SAP/HCM, и данных, хранящихся в файле WINGS/Active Directory (AD). Теперь два файла синхронизируются в автоматическом режиме.

18. Во исполнение рекомендации ввести меры контроля безопасности в части доступа внешних пользователей к системе общеорганизационного планирования ресурсов WINGS II вводится новая процедура разделения внешних пользователей на тех, кому необходим доступ к системе, и тех, кому он не требуется. В результате число внешних пользователей сократилось с 1000 до 141, а ВПП смогла сэкономить средства на оплату лицензий.

19. В части вознаграждений, выплачиваемых сотрудникам, в последние годы Секретариат и актуарий ВПП проделали большую работу по обеспечению лучшей прослеживаемости документации, позволяющей оценить надежность методов, данных и допущений, используемых для оценки вознаграждений, подлежащих выплате работникам. Несмотря на достигнутые успехи, в прошлом году внешний аудитор пришел к заключению, что Секретариат не смог обеспечить дальнейшее укрепление в части данных и методов, используемых для актуарной оценки.

20. Исходя из этого, внешний аудитор рекомендовал рассмотреть вопрос о включении в следующий контракт с актуарием положения о необходимости предоставления дополнительной информации о данных и методах, используемых для актуарной оценки. Было предложено предоставить внешнему аудитору доступ к документам оценки обязательств по плану медицинского страхования после выхода на пенсию по выборке сотрудников и к документам, описывающим методы расчета доли международных сотрудников, выходящих в отставку, и коэффициента выбытия международных сотрудников. Поскольку актуарий предоставил указанную информацию, рекомендация считается выполненной.

21. Рекомендация по определению коэффициента выбытия национальных сотрудников на местах из плана медицинского страхования на основании опыта страхователей с прерыванием их участия в плане была выполнена.

22. Наконец, Секретариат предоставил данные по коэффициенту участия за предыдущие годы, чтобы можно было рассчитать коэффициент участия международного персонала в расходах на Программу медицинского страхования сотрудников после выхода в отставку не на основе среднего значения оценок ex-ante, а

---

<sup>3</sup> [WFP/EB.2/2021/5-A/1/Rev.1](#)

<sup>4</sup> [OED 2021/022](#)

<sup>5</sup> Информационная сеть и глобальная система ВПП

на основе коэффициентов участия, применявшихся в прошлом. Таким образом, рекомендация выполнена. Секретариат разъяснил, что ВПП будет консультироваться с актуарием с целью определить оптимальный подход к проведению оценок в будущем.

23. В докладе по результатам проверки финансовой отчетности за 2018 год внешний аудитор рекомендовал ВПП получить от Программы развития Организации Объединенных Наций (ПРООН), частично ведающей вопросами окладов сотрудников ВПП, заверения относительно надежности используемой в этих целях системы начисления заработной платы. Как и в прошлом году, 17 февраля 2022 года ПРООН направила ВПП письмо, подтверждающее надежность системы внутреннего контроля, используемой в отношении начисления заработной платы сотрудникам ВПП. ВПП, как и прежде, считает, что ПРООН должна взять на себя ответственность, если процесс реализуется некорректно, что она считает маловероятными.

24. Что касается предоставления денежных пособий, ВПП продолжила работу по выполнению рекомендации от 2017 года в отношении развертывания системы SCOPE<sup>6</sup>. На конец 2021 года в системе были учтены 83 миллиона бенефициаров (на конец 2020 года – 63,7 миллиона, на конец 2019 года – 47 миллионов, на конец 2018 года – 33 миллиона). Учетная в системе SCOPE доля предоставленных денежных пособий достигла в 2021 году 70%, в то время как в 2020 году она составляла 59,8%, а в 2019 году – 45%. В целом в SCOPE и сравнимых с ней системах в 2021 году было учтено 74% всех предоставленных денежных пособий (в 2020 и 2019 годах этот показатель составлял 71%).

---

<sup>6</sup> Цифровая платформа для работы с бенефициарами и управления распределением денежных пособий

## 2. Анализ финансового состояния ВПП по итогам 2021 финансового года

### 2.1. Представление упрощенного отчета о финансовом состоянии ВПП

**Таблица 2. Упрощенный отчет о финансовом состоянии ВПП, млн долл. США**

	31.12.2021	31.12.2020
<i><u>Краткосрочные активы</u></i>		
Денежные средства и инвестиции	3 514	3 356
Дебиторская задолженность по взносам	4 688	4 203
Запасы	1 220	1 013
Прочее	294	285
<b>Итого, краткосрочные активы</b>	<b>9 716</b>	<b>8 857</b>
<i><u>Долгосрочные активы</u></i>		
Дебиторская задолженность по взносам	550	352
Инвестиции	1 162	1 009
Основные средства и нематериальные активы	225	200
<b>Итого, долгосрочные активы</b>	<b>1 937</b>	<b>1 560</b>
<b>ИТОГО, АКТИВЫ (а)</b>	<b>11 653</b>	<b>10 417</b>
<i><u>Краткосрочные обязательства</u></i>		
Доходы будущих периодов	821	830
Кредиторская задолженность перед поставщиками и другие обязательства	1 237	1 253
<b>Итого, краткосрочные обязательства</b>	<b>2 058</b>	<b>2 083</b>
<i><u>Долгосрочные обязательства</u></i>		
Доходы будущих периодов	550	352
Вознаграждения работникам	1 046	1 085
Кредит	50	55
<b>Итого, долгосрочные обязательства</b>	<b>1 646</b>	<b>1 492</b>
<b>ИТОГО, ОБЯЗАТЕЛЬСТВА (b)</b>	<b>3 704</b>	<b>3 575</b>
<b>ЧИСТЫЕ АКТИВЫ, (а)-(b)</b>	<b>7 949</b>	<b>6 842</b>

Источник: Отчет I о финансовом состоянии ВПП (в округленных цифрах).

25. Представленный выше упрощенный отчет о финансовом состоянии ВПП свидетельствует о стабильном финансовом положении ВПП: по состоянию на конец 2021 года размер чистых активов составил 7,94 млрд долл. США, что на 1,107 млрд долл. США выше отраженного в предыдущих финансовых отчетах аналогичного показателя на конец 2020 года. Тенденция к росту чистых активов, которая наблюдается уже несколько лет, связана со значительным профицитом. В результате за два года, прошедших с конца 2019 года, чистые активы выросли на 2,08 млрд долл. США<sup>7</sup>. Финансовая стабильность ВПП подтверждается и структурой ее активов по состоянию на конец 2021 года: из общей суммы в 11,65 млрд долл. США

<sup>7</sup> Сумма чистых активов на 31 декабря 2019 года – 5 870 млн долл. США.



денежные средства и их эквиваленты и краткосрочные и долгосрочные инвестиции составили 4,68 млрд долл. США, что соответствует 40% общей суммы чистых активов (показатель 2020 года составлял 42%).

26. Долгосрочные обязательства ВПП включают обязательства по выплате вознаграждения работникам, общая сумма которых на конец 2021 года составляла 1,05 млрд долл. США; большая часть этой суммы приходилась на обязательства по плану медицинского страхования после выхода в отставку. В сравнении с показателем на конец 2020 года эти обязательства уменьшились на 39 млн долл. США. Уменьшение было в основном обусловлено увеличением ставки дисконтирования, применяемой к обязательствам по плану медицинского страхования после выхода в отставку<sup>8</sup> (см. ниже пункт 4.3).

27. Согласно решению, принятому Советом в декабре 2010 года, в целях финансирования долгосрочных обязательств по выплатам вознаграждений работникам ВПП осуществляет долгосрочные инвестиции в акции и ценные бумаги. Отмеченный в 2021 году рост стал результатом инвестирования 77,2 млн долл. США в ценные бумаги и акции и учета прибыли на капитал и дохода в виде процентов. Остаток, покрытый за счет этих инвестиций на конец 2021 года, составил 1 120 млн долл. США<sup>9</sup>. В отчетном году сумма инвестиций впервые превысила сумму обязательств по выплатам вознаграждений работникам.

28. Поскольку сегодня такие инвестиции позволяют полностью профинансировать обязательства по выплатам, ВПП может проанализировать, следует ли приостановить действие данного механизма финансирования либо необходимо сохранить его на какой-либо дополнительный период. При этом будет необходимо учесть факторы неопределенности, которые несут экономические допущения и волатильность учетных ставок, поскольку часть избытка средств на покрытие приходится на нереализованную прибыль.

---

<sup>8</sup> В 2021 году ставка была увеличена с 2,2 до 2,6%. Следует отметить, что стоимость выплат изменяется обратно пропорционально изменениям актуарных ставок.

<sup>9</sup> Примечание 2.6 к финансовой отчетности. Данная цифра отражает стоимость резервных активов в форме ценных бумаг и акций. С учетом переведенных в резервный фонд денежных средств в размере 14,2 млн долл. США общая сумма активов составляет 1 134,5 млн долл. США (1 120,3 млн долл. США + 14,2 млн долл. США).

2.2. Представление упрощенного отчета о финансовых результатах деятельности ВПП

**Таблица 3. Упрощенный отчет о финансовых результатах деятельности ВПП, млн долл. США**

	2021	2020
<u>Поступления</u>		
Взносы	9 608	8 390
Прочие поступления	160	514
<b>Итого, поступления</b>	<b>9 768</b>	<b>8 904</b>
<u>Расходы</u>		
Распределенные продовольственные товары	2 829	2 410
Распределенные денежные пособия	2 324	2 124
Распределение и связанные с ним услуги	981	906
Расходы на персонал	1 263	1 152
Прочие расходы	1 485	1 462
<b>Итого, расходы</b>	<b>8 882</b>	<b>8 054</b>
<b>Профицит за год</b>	<b>886</b>	<b>850</b>

Источник: Отчет II о финансовом состоянии ВПП (в округленных цифрах).

29. В 2021 году заметно вырос объем добровольных взносов, их общая сумма составила 9,61 млрд долл. США, что на 1,2 млрд долл. США больше, чем в 2020 году, и на 1,6 млрд долл. США больше, чем в 2019 году<sup>10</sup>. Тенденция роста этого показателя наблюдается уже в течение нескольких лет: в 2017 году сумма полученных добровольных взносов составила всего 6 млрд долл. США<sup>11</sup>. Увеличение объема взносов на 61% за пять последних лет свидетельствует о способности ВПП мобилизовать доноров.

30. Вследствие превышения поступлений над расходами образовался профицит в размере 886 млн долл. США, что больше профицита, образовавшегося в 2020 году (850 млн долл. США), 2019 году (658 млн долл. США) и 2018 году (729 млн долл. США). ВПП ни в коей мере не считает такую тенденцию к росту свидетельством неспособности распорядиться всеми полученными взносами для проведения своих операций. Следуя ранее полученной рекомендации, начиная с 2018 года ВПП разъясняет этот вопрос в сопроводительной записке Директора-исполнителя к финансовым отчетам. В этих разъяснениях подчеркивается, что профицит образуется в первую очередь за счет временного разрыва между получением средств и их распределением, то есть что рост поступлений почти автоматически ведет к росту профицита. В 2021 году 88% суммы профицита пришлось на операции в Афганистане и Пакистане: крупные взносы были получены незадолго до конца года. Наконец, если накопленный профицит обуславливает рост суммы активов год к году, то есть увеличение остатков средств и резервов, то отношение профицита, образовавшегося по результатам оперативной деятельности (6,2 млн долл. США), к сумме оперативных потребностей

<sup>10</sup> 2019 год – 7,98 млрд долл. США.

<sup>11</sup> 2015 год – 4,81 млрд долл. США.

(13,9 млн долл. США) не увеличилось: как и в 2020 году, профицит равен сумме, достаточной для поддержания операционной деятельности в течение пяти месяцев<sup>12</sup>.

31. Объем традиционной для ВПП деятельности по распределению продовольствия, составлявший в 2020 году 2,41 млрд долл. США, в 2021 году увеличился до 2,83 млрд долл. США. При этом физические объемы распределенного продовольствия в 2021 году сократились до 4,35 млн тонн, в то время как в 2020 году было распределено 4,42 млн тонн продовольствия. Рост расходов на распределение продовольствия был обусловлен ростом цен на продовольственные товары, в первую очередь на рис, просо, масло и пшеницу.

32. Если говорить о продовольственных ценах, интервенция Российской Федерации на Украине в 2022 году началась уже после закрытия финансовой отчетности за 2021 год, поэтому данные за 2021 год не подвергались какой-либо корректировке. Ожидается, что она повлияет на оперативную деятельность ВПП в 2022 году, в первую очередь в части роста операционных затрат. Совокупная доля Российской Федерации и Украины в поставках на мировой рынок пшеницы доходила до 30%, кукурузы – до 20%<sup>13</sup>. С учетом значимости этого события, чтобы предоставить пользователям необходимую информацию, Директор-исполнитель в пунктах 9-12 своей сопроводительной записки к финансовым отчетам дает прогнозную оценку его возможных последствий.

33. Сумма предоставленных денежных пособий в 2021 году выросла в сравнении с предшествующим годом и составила 2,32 млрд долл. США против 2,12 млрд долл. США в 2020 году. Такой рост, пусть умеренный, свидетельствует о наличии долгосрочной тенденции, связанной с решением ВПП развивать эту форму оказания помощи<sup>14</sup>. Сокращение предоставления денежных пособий в рамках региональной операции по оказанию помощи сирийским беженцам было более чем скомпенсировано увеличением объема средств, предоставленных жителям Бангладеш, Йемена, а особенно жителям Демократической Республики Конго и Сомали. Более половины всех денежных пособий в 2021 году пришлось на четыре операции: региональную операцию по оказанию чрезвычайной помощи сирийским беженцам<sup>15</sup> (486 млн долл. США), операции в Йемене (364 млн долл. США), Сомали (203 млн долл. США) и Бангладеш (152 млн долл. США). В целом объем операций по распределению продовольствия и предоставлению денежных пособий достиг в 2021 году 5,15 млрд долл. США (в 2020 году – 4,53 млрд долл. США), что составило 58% общей суммы расходов ВПП (в 2020 году – 56,2%).

34. Расходы на персонал составили в 2021 году 1,26 млрд долл. США (в 2020 году этот показатель составлял 1,15 млрд долл. США, рост составил 9,6% или 111 млн долл. США). Главным образом это связано с продолжающимся увеличением численности персонала за последние несколько лет. В 2021 году число сотрудников ВПП во всем мире составило 21 259 человек, в то время как в 2020 году их было 20 125 человек; таким образом, данный показатель увеличился год к году на 1134 человека (+5,6%), а по сравнению с 2014 годом – на 6625 человек. Только в римской штаб-квартире работали 2438 человек, в то время как в 2020 году их было 2273, а в 2014 году – 1503: за год число сотрудников увеличилось на 165 человек, а с 2014 года – на 935 человек.

---

<sup>12</sup>  $6,2 / (13,9 / 12) = 5,3$ .

<sup>13</sup> Представление финансовых отчетов Директором-исполнителем в соответствии с финансовым положением 13.1.

<sup>14</sup> За период с 2016 по 2019 год сумма предоставленных за год денежных пособий увеличилась с 882 млн долл. США до 2,13 млрд долл. США.

<sup>15</sup> В Египте, Иордании, Ираке, Ливане и Турции.

### **3. Основные моменты, касающиеся принципов учета**

#### **3.1. Распределение через партнеров**

35. В соответствии с определением актива, содержащимся в пункте 7 МСФО ОС 1, актив признается в отчете о финансовом состоянии (Отчет I) в тех случаях, когда ВПП осуществляет контроль над ним и принимает на себя большинство связанных с ним рисков и выгод. На основании этого принципа товары, распределяемые через сотрудничающих партнеров, считаются изъятыми из запасов и, соответственно, из активов в момент их передачи сотрудничающим партнерам, даже если эти товары еще не распределены среди бенефициаров. Таким образом, соглашения, заключенные с сотрудничающими партнерами, предусматривают, что обязанности по физическому хранению таких товаров и контролю над ними ложатся на сотрудничающих партнеров, а не на ВПП. Однако распределяемые через партнера денежные пособия признаются в составе активов до тех пор, пока они не будут распределены между бенефициарами. В этом случае соглашения с партнерами предусматривают открытие специальных банковских счетов, в отношении которых ВПП имеет особые права. ВПП сохраняет за собой единоличный и полный бенефициарный правовой титул и право на получение процентов, которые начисляются на денежные средства, хранящиеся на таких счетах.

36. Такой порядок учета соответствует МСФО ОС, включая определение актива. Разница в учете этих двух форм помощи отражает различный уровень контроля, сохраняемого ВПП над каждым из используемых каналов.

#### **3.2. Взносы в счет будущих периодов**

37. До 2015 года ВПП учитывала все взносы в счет будущих периодов как поступления за период, когда были заключены соответствующие соглашения с донорами, независимо от того на какой период предусмотрено расходование таких взносов. На фоне быстрого роста количества таких взносов в 2016 году ВПП приняла решение изменить учетную политику и разрешить учитывать часть взносов, предназначенную для расходования в будущие периоды, как отложенные поступления. Это вызвано тем, что в части условных взносов Стандарт 23 МСФО ОС определяет, что – в терминологии стандарта – временное измерение является условием расходования средств. Другие международные учреждения точно так же, как ВПП, используют понятие отложенных поступлений.

38. Согласно заключению внешнего аудитора, такая учетная политика соответствует требованиям применимых стандартов МСФО ОС. Следует, однако, заметить, что в настоящее время Совет по МСФО ОС изучает данный вопрос, и по результатам изучения может быть разработан новый стандарт МСФО ОС; в таком случае ВПП придется пересмотреть учетную политику и обеспечить ее соответствие стандартам МСФО ОС, которые будут применимы на соответствующий момент.

### **4. Основные моменты, касающиеся внутреннего контроля**

#### **4.1. Программное обеспечение WINGS II для общеорганизационного планирования ресурсов**

39. Система общеорганизационного планирования ресурсов WINGS II (архитектура SAP) играет важную роль в процессе подготовки финансовой отчетности, поскольку ВПП является организацией с высокоцентрализованной структурой, в значительной степени зависит от своих информационных систем и действует в условиях высокого риска с точки зрения надежности процедур контроля и возможности мошенничества. Наличие надежной политики кибербезопасности, в частности в отношении общих

средств контроля за использованием информационных технологий<sup>16</sup> и ИТ-приложений для контроля<sup>17</sup>, должно быть для ВПП одним из приоритетов, поскольку это действенное средство для снижения таких рисков. По этой причине с момента своего назначения в 2016 году внешний аудитор проводит обзоры ИТ-систем ВПП, главным образом системы WINGS II, и включил в свои доклады о результатах аудита за период 2016–2020 годов рекомендации по повышению информационной безопасности WINGS II.

40. Большая часть указанных рекомендаций была выполнена. В ряде случаев указывалось, что риски все еще существовали, но они были признаны остаточными ввиду своей малозначимости<sup>18</sup>. Речь идет о сохранении в системе WINGS пользователей с правами доступа, не соответствующими передовой практике разграничения полномочий (например, утверждение заказов и выдача разрешений на оплату), пользователей с расширенными правами SAP ALL<sup>19</sup> и SAP NEW, а также пользователей, чьи права не были деактивированы после их выбытия. Технологический отдел ВПП признал, что, учитывая характер деятельности ВПП, определенный уровень риска будет существовать всегда, и отметил, что ВПП приняла такие риски и ввела необходимые процедуры для того, чтобы их ограничить. Учитывая изложенное выше, внешний аудитор считает, что данные рекомендации могут быть закрыты, поскольку ВПП будет сложно сделать что-то большее.

41. В 2021 году политика безопасности, определяющая, в частности, процедуру администрирования ролей и пользователей, проект которой был разработан ВПП в 2018 году, была утверждена в форме информационной записки Технологического отдела<sup>20</sup>. Это важный шаг на пути обеспечения соответствия деятельности ВПП требованиям применимых стандартов<sup>21</sup> и глобальной практике управления и руководства в сфере информационных технологий. Политика безопасности должна быть сформулирована, утверждена руководством, опубликована и доведена до сведения сотрудников и соответствующих внешних партнеров. В целях поддержания ее актуальности, адекватности и эффективности политика должна пересматриваться с регулярной периодичностью либо когда происходят значительные изменения.

#### 4.2. Управление взносами

42. В 2021 году ВПП и Международная ассоциация развития (МАР) Всемирного банка заключили три соглашения о финансировании: одно в поддержку операций в Афганистане и два в поддержку операций в Йемене; ставка возмещения косвенных расходов по этим соглашениям была установлена в размере 4%. В соответствии с решением Исполнительного совета, ко всем взносам, за исключением взносов правительств в рамках программ, осуществляемых в их же странах, и взносов,

---

<sup>16</sup> Общие средства контроля за использованием информационных технологий касаются безопасности прав доступа, связанных с программным обеспечением для общеорганизационного планирования ресурсов WINGS II. В частности, они касаются управления привилегированным доступом к ресурсам SAP\_NEW, SAP\_ALL и SAP\*, мониторинга пользовательских профилей, включая деактивацию прав доступа, когда сотрудник увольняется из ВПП.

<sup>17</sup> Приложения для контроля используются для отслеживания разграничения полномочий в процессах, предусмотренных соответствующими счетами (например, в процессе закупок должно быть обеспечено разграничение полномочий между сотрудниками, занимающимися заказом, приемкой и оплатой). Вопрос разграничения полномочий в WINGS II регулируется с помощью модуля SAP CRM.

<sup>18</sup> Доклад внешнего аудитора о финансовой отчетности за 2019 год (раздел I документа [WFP/EB.A/2020/6-A/1](#)).

<sup>19</sup> Стандартный профиль SAP ALL дает возможность совершения всех транзакций в системе WINGS. Стандартный профиль SAP NEW предоставляет все разрешения, требуемые обновленными версиями WINGS.

<sup>20</sup> [TEC/IN/2021/005](#).

<sup>21</sup> Пункт 5.2 стандарта ISO/IEC 27001.

сделанных развивающимися странами либо странами с переходной экономикой, должна применяться ставка возмещения косвенных вспомогательных расходов в размере 6,5%. К взносам развивающихся стран и стран с переходной экономикой должна применяться ставка в размере 4%<sup>22</sup>.

43. По результатам тщательного анализа руководство ВПП пришло к заключению, что применение ставки возмещения косвенных вспомогательных расходов в размере 4% не соответствует указанным Советом исключениям, и что ко всем трем взносам следовало применить ставку в размере 6,5%. Отрицательная разница вследствие применения пониженной ставки составит 6,1 млн долл. США<sup>23</sup>.

44. Два соглашения о финансировании по Йемену и одно по Афганистану были подписаны страновыми директорами ВПП по соответствующим странам в рамках полномочий<sup>24</sup>, делегированных действовавшим в то время Директором-исполнителем директору Отдела ресурсов и внешних сношений (сегодня – Департамент партнерских связей и информационно-пропагандистской деятельности), который, в свою очередь, передал эти полномочия<sup>25</sup> страновым и региональным директорам в указанием трех базовых критериев: взносы должны соответствовать потребностям и мандату ВПП, не должны быть обременены дополнительными условиями, а также должно быть разрешено полное возмещение затрат<sup>26</sup>.

45. Из сказанного следует, что в трех рассматриваемых случаях страновые директора не имели права действовать в рамках полученных полномочий, поскольку имело место отклонение от стандартной ставки возмещения косвенных вспомогательных расходов. Ввиду этого подписывать указанные соглашения о финансировании должен был директор Департамента партнерских связей и информационно-пропагандистской деятельности, либо директор должен был выдать специальную доверенность. Более того, ни шаблоны доверенностей, ни шаблоны соглашений о финансировании не обновлялись, а применимые документы – циркуляр и директива – не учитывают произошедшие с 2002 года изменения в организационной структуре соответствующих отделов, причем в некоторых шаблонах соглашений о финансировании все еще указана более не действующая ставка.

**Рекомендация 1. Актуализировать все документы по вопросам управления соглашениями о финансировании, особенно в части делегирования полномочий и шаблонов соглашений.**

46. Процесс подготовки соглашений о финансировании описан в справочнике Департамента партнерских связей и информационно-пропагандистской деятельности<sup>27</sup> и других руководящих документах. Тем не менее, применение в ряде соглашений о финансировании ставки косвенных вспомогательных расходов, которая впоследствии была сочтена ошибочной, показывает, что анализ условий не всегда носит исчерпывающий характер, и что прежде чем предлагать донору пониженную ставку, необходимо разъяснить ему процесс, которому необходимо следовать, и кто является последней инстанцией, утверждающей согласуемую ставку. Для наглядности разъяснений можно использовать прилагаемое к применимым директивам, указаниям

<sup>22</sup> План управления ВПП на 2021-2023 годы (WFP/EB.2/2020/5-A/1/Rev.1)

<sup>23</sup> Примечание 8.2 к финансовой отчетности "Условные обязательства"

<sup>24</sup> Циркуляр OED98/003

<sup>25</sup> Директива RE2002/001

<sup>26</sup> Пункт 19 директивы RE2002/001

<sup>27</sup> Механизм управления грантами и взносами (включая приложение 3 "Ставки возмещения КВР и принцип полного возмещения затрат (ПВЗ)")

и руководствам дерево принятия решений, определяющее, с учетом обстоятельств, с кем необходимо консультироваться и как должны приниматься решения.

47. Кроме того, в применимых директивах и руководствах формально не закреплено требование предупредить финансового директора на раннем этапе переговоров и получить его/ее разрешение в отношении применимой ставки возмещения косвенных вспомогательных расходов<sup>28</sup>. Применение ставки, не соответствующей стандартной ставке 6,5%, непосредственно затрагивает, с учетом его/ее функций и обязанностей, финансового директора – помощника Директора-исполнителя по Департаменту управления ресурсами, осуществляющего надзор над деятельностью Отдела общеорганизационного планирования и обеспечения эффективности и Финансового отдела. Возмещение косвенных вспомогательных расходов служит для ВПП источником средств бюджета расходов на поддержку программ и административных расходов, а неизрасходованные средства из того же источника направляются на пополнение одного из предусмотренных уставом ВПП резервных счетов – счета выравнивания бюджета на поддержку программ и покрытие административных расходов<sup>29</sup>.

**Рекомендация 2.** Пересмотреть все директивы, циркуляры и указания по вопросам управления соглашениями о финансировании, чтобы обеспечить их взаимное соответствие и, где уместно, с учетом обстоятельств и вида взносов, включить в них дерево принятия решений для каждого этапа.

**Рекомендация 3.** Формально дополнить все документы, содержащие применимые директивы, циркуляры и указания, требованием обращаться за консультацией к финансовому директору прежде чем принять решение о предложении донору пониженной ставки косвенных вспомогательных расходов и прежде чем утвердить любой взнос с такой пониженной ставкой.

#### 4.3. Актuarные расчеты долгосрочных обязательств по выплатам вознаграждений работникам

48. Долгосрочные вознаграждения работникам, признанные в качестве обязательств в Отчете I, составили на конец 2021 года 1 046 млн долл. США (по состоянию на конец 2020 года – 1 085 млн долл. США, на конец 2019 года – 1 023 млн долл. США, на конец 2018 года – 737 млн долл. США). Большая часть этой суммы (1 041 млн долл. США) является результатом актуарных оценок, выполненных фирмой-актуарием, работающей по контракту с ВПП (см. приведенную ниже таблицу).

<sup>28</sup> 12 января 2022 года Руководитель аппарата разослал по электронной почте письмо с предложением систематически консультироваться с финансовым директором без необходимости отражать это требование в каких-либо директивах или руководствах.

<sup>29</sup> Примечание 2.15 к финансовой отчетности

**Таблица 4. Долгосрочные обязательства  
по выплате вознаграждений работникам<sup>30</sup>,  
млн долл. США**

	Актуарная оценка	Оценка ВПП	2021	2020	Изменения
Планы медицинского страхования после выхода в отставку	892		<b>892</b>	<b>934</b>	-4%
Прочие долгосрочные обязательства по выплате вознаграждений работникам <sup>31</sup>	100		<b>100</b>	<b>92</b>	+9%
Система выплат в связи с прекращением службы	27		<b>27</b>	<b>29</b>	-7%
Резервный фонд Плана компенсационных выплат персоналу <sup>32</sup>	22	2	<b>24</b>	<b>25</b>	-4%
Поездки в отпуск на родину		4	<b>4</b>	<b>6</b>	-33%
<b>Итого</b>	<b>1 041</b>	<b>6</b>	<b>1 046</b>	<b>1 085</b>	<b>-4%</b>

*Источник: внешний аудитор, по материалам финансовой отчетности (в округленных цифрах).*

49. ВПП и ее актуарием проделана большая работа по обеспечению более прозрачной прослеживаемости документации, позволяющей оценить надежность подходов, данных и допущений, используемых для оценки долгосрочных обязательств по выплатам вознаграждений работникам.

50. Актуарная оценка вновь была сделана на основании данных по списочному составу по состоянию на 30 сентября 2021 года. Таким образом, не были учтены изменения за четвертый квартал 2021 года. Такая практика не противоречит МСФО ОС 39, а ВПП не считает влияние такого приближения на финансовые отчеты достаточно существенным, поскольку речь идет об оценочной сумме 1,2 млн долл. США за 2020 год. Это незначительное отклонение позволило ВПП не проводить в 2021 году повторный анализ. ВПП могла бы усовершенствовать валидацию данных по списочному составу, ежегодно представляя актуарию анализ изменений списочного состава за четвертый квартал с предложением проводить с разумной периодичностью, например раз в три года, оценку потенциального влияния таких изменений на сумму обязательств.

<sup>30</sup> Эти выплаты распространяются на международных сотрудников категории специалистов, сотрудников категории общего обслуживания и национальных сотрудников категории специалистов.

<sup>31</sup> Эти выплаты включают пособия в связи со смертью сотрудника и пособия на репатриацию, выплачиваемые при увольнении.

<sup>32</sup> Этот план предусматривает выплату компенсаций сотрудникам и членам их семей в случае смерти, увечья или болезни, наступивших в связи с выполнением служебных обязанностей.



**Рекомендация 4. С разумной периодичностью – например раз в три года – проводить в последнем квартале года оценку влияния изменений кадрового состава на актуарную оценку.**

#### 4.4. Случаи мошенничества и предполагаемого мошенничества

51. Роль внешнего аудитора не предполагает расследования случаев мошенничества или представления каких бы то ни было заверений в этой связи. Тем не менее, согласно требованиям стандарта ISA 240, внешний аудитор обязан выявлять риски существенных искажений финансовой отчетности, ставших результатом мошеннических действий, поэтому при определении стратегии проведения проверок и в своей практической работе внешний аудитор оставляет место для собственной оценки рисков, связанных с мошенничеством. Кроме того, в соответствии со статьей 6 приложения к Финансовым положениям, по итогам проверки финансовых транзакций за финансовый год внешний аудитор обязан в своих докладах доводить до сведения Исполнительного совета информацию о выявленных случаях совершенного или предполагаемого мошенничества, а также об убытках или фактах ненадлежащего использования активов ВПП.

52. Как уже говорилось в предыдущих докладах, ВПП особенно подвержена риску мошенничества, который обусловлен характером ее деятельности, особенностями регионов, в которых она работает, характером ее активов, в высшей степени децентрализованной структурой ее организации и большим количеством партнеров, с которыми она взаимодействует. Мошеннические действия выявляются регулярно. В 2021 году ВПП сообщила, что ей известно о 35 подтвержденных случаях мошенничества, двенадцать из которых обернулись финансовыми потерями (оцененными в 97 777 долл. США, из которых 16 446 долл. США были возмещены). Речь идет о случаях подлога, мошенничества при закупках у поставщиков, кражи и растраты, в которые были вовлечены сотрудники ВПП и третьих сторон. Кроме того, ВПП ведет расследования по 47 случаям подозрения в совершении мошеннических действий на общую сумму 9,6 млн долл. США. В 2020 году ВПП сообщила, что ей известно о 19 подтвержденных случаях мошенничества (на общую сумму 133 490 долл. США, из которых 100 907 долл. США ВПП смогла вернуть) и о семи предполагаемых случаях мошенничества (на общую сумму 5,7 млн долл. США). Как и в предыдущие годы, внешний аудитор получил подтверждение этих данных от Генерального инспектора ВПП.

53. Общая сумма по предполагаемым случаям мошенничества в 2021 году определяется в основном одним случаем, по которому ведутся несколько расследований – каждое по одному из сотрудничающих партнеров. По итогам работы по удалению из системы SCOPE дубликатов биометрических идентификационных записей страновое представительство ВПП в Сомали выявило наличие потенциально мошеннических дубликатов, в результате чего бенефициары получили ненадлежащие выплаты. Общая сумма складывается из сумм, выплаченных различными сотрудничающими партнерами. Расследования, призванные подтвердить или опровергнуть факт мошенничества, были начаты в 2020 году и на момент проведения проверки завершены не были. Предполагаемые потери, в примечаниях к финансовой отчетности за 2020 год оцененные в 5,6 млн долл. США, по переоценке 2021 года увеличились до 7,2 млн долл. США, что составляет 75% от общей суммы потерь по предполагаемым случаям мошенничества.

#### 4.5. Списания и добровольные выплаты

54. Согласно финансовым положениям 12.3 и 12.4, все добровольные выплаты и списания, касающиеся взносов, запасов продовольственных и иных товаров и другого имущества, должны быть официально санкционированы Директором-исполнителем.

В частности, 25 марта 2022 года внешнему аудитору была представлена записка за подписью Директора-исполнителя о добровольных выплатах и списаниях, признанных в 2021 году и представленных в примечании 9 к финансовой отчетности.

55. По состоянию на момент закрытия счетов перед списанием продовольственных товаров (в 2021 году – на сумму 24,9 млн долл. США, в 2020 году – на сумму 22,8 млн долл. США, в 2019 году – на сумму 24,6 млн долл. США, в 2018 году – на сумму 14,4 млн долл. США, в 2017 году – на сумму 20,5 млн долл. США) никакого систематического и детального анализа с представлением результатов Директору-исполнителю проведено не было, до сих пор не составлен план действий по снижению риска таких потерь в будущем<sup>33</sup>, хотя, согласно финансовому положению 12.4, "Директор-исполнитель может, после всестороннего расследования, санкционировать списание убытков в денежной форме, в форме сырьевых товаров или иных активов. [...]". Как уже указывал внешний аудитор в своих докладах о финансовой отчетности за 2016-2020 годы, признание списаний должно производиться только после получения официальной санкции Директора-исполнителя на основании годового отчета об общих потерях продовольствия и после тщательного расследования, как того требует финансовое положение 12.4. В 2021 году основные убытки были понесены в Эфиопии (4 млн долл. США), Йемене (3,5 млн долл. США), Судане (3,4 млн долл. США), Южном Судане (2,9 млн долл. США) и Сирийской Арабской Республике (2,3 млн долл. США).

#### **IV. ВЫРАЖЕНИЕ ПРИЗНАТЕЛЬНОСТИ**

56. Аудиторы искренне признательны Финансовому отделу ВПП за оказанную помощь в проведении проверки и выражают особую благодарность заместителю директора по вопросам финансовой отчетности, которая во время проверки была ее главным координатором. Мы хотели бы также поблагодарить другие отделы ВПП, в первую очередь Технологический отдел, за их вклад в проведение проверки финансовой отчетности.

*Конец аудиторского заключения.*

---

<sup>33</sup> В записке, утвержденной 25 марта, приведены суммы убытков с отнесением на соответствующие страны и указано, что в годовом отчете по глобальным убыткам, который будет составлен позже и представлен для информации годовой сессии Исполнительного совета 2022 года, будет подробно разъяснен характер потерь и определены меры по смягчению последствий.

**ПРИЛОЖЕНИЕ. КОРРЕКТИРОВКА ФИНАНСОВОЙ ОТЧЕТНОСТИ ПО ИТОГАМ  
АУДИТОРСКОЙ ПРОВЕРКИ**

1. По результатам проверки внешний аудитор не выявил ошибок или расхождений в подходах, которые требовали бы корректировки финансовой отчетности.

## Раздел II

### Заявление Директора-исполнителя

#### Введение

1. В соответствии с подпунктом b) пункта 6 статьи XIV Общих положений и финансовым положением 13.1 я имею честь представить на утверждение Исполнительного совета (Совет) подготовленную в соответствии с требованиями МСФО ОС финансовую отчетность Всемирной продовольственной программы (ВПП) за финансовый год, закончившийся 31 декабря 2021 года. Внешний аудитор представил свое заключение и доклад по финансовой отчетности за 2021 год, которые также передаются Исполнительному совету в соответствии с требованиями финансового положения 14.8 и Приложения к Финансовым положениям.

#### Оперативная обстановка

##### Условия работы

2. Всемирная продовольственная программа была создана в 1961 году Генеральной Ассамблеей Организации Объединенных Наций и Конференцией Продовольственной и сельскохозяйственной организации Объединенных Наций (ФАО) в качестве учреждения системы ООН по оказанию продовольственной помощи. Общее руководство ВПП осуществляет Исполнительный совет в составе 36 членов, который обеспечивает межправительственную поддержку, общее руководство и надзор за деятельностью ВПП. ВПП оказывает помощь 117 странам и территориям, в которых контроль за ее работой осуществляют шесть региональных бюро. ВПП насчитывает свыше 21 000 сотрудников по всему миру; более 87% из них работают в странах, которым Программа оказывает помощь.
3. Общеорганизационная стратегия ВПП изложена в ее стратегическом плане, который обновляется каждые четыре года. Он составлен в русле достижения целей в области устойчивого развития (ЦУР), предусмотренных Повесткой дня в области устойчивого развития на период до 2030 года, в частности ЦУР 2 (ликвидация голода) и ЦУР 17 (активизация работы в рамках глобального партнерства в интересах устойчивого развития). Стратегический план ВПП на 2017–2021 годы соотносит работу Программы с глобальным призывом к действиям, который содержится в Повестке дня на период до 2030 года и устанавливает приоритет мер по ликвидации голода, нищеты и неравенства, включая гуманитарную помощь и усилия в области развития.
4. Реагирование на чрезвычайные ситуации и спасение жизней и средств к существованию людей – либо путем оказания непосредственной помощи, либо за счет укрепления потенциала стран – остается в центре внимания ВПП, особенно в контексте растущей сложности и затяжного характера гуманитарных проблем. Наряду с этим ВПП продолжает оказывать поддержку странам в создании потенциала по обеспечению продовольственной безопасности и питания и помогает изменить жизнь отдельных людей и целых общин во всем мире за счет совершенствования агротехнических приемов, укрепления местных источников средств к существованию, содействия адаптации к изменению климата, обеспечения детей полноценным питанием и организации программ школьного питания, которые способствуют тому, чтобы девочки и мальчики продолжали ходить в школу и могли строить светлое будущее.

5. Согласно недавним оценкам, 276 миллионов жителей планеты столкнулись с острым отсутствием продовольственной безопасности, 44 миллиона человек в 38 странах находятся на грани голода. Основные факторы, приводящие к острому отсутствию продовольственной безопасности – это конфликты, экономические потрясения, вызванные в первую очередь последствиями пандемии COVID-19, и экстремальные погодные явления.
6. В 2021 году мировая экономика восстанавливалась неравномерно. Предположительно, две трети развивающихся стран и стран с переходной экономикой не смогут в 2022 году восстановить потерянные за период пандемии доходы, в странах с низким уровнем дохода темпы роста будут самыми низкими за последние два десятилетия. Более того, в 2021 году на международных рынках постепенно, но стабильно росли цены на продовольственные товары и энергоносители. Конфликт на Украине в 2022 году привел к хаосу на продовольственных и энергетических рынках, в результате чего продовольственные цены выросли еще больше. Его продолжение будет сопровождаться снижением уровня продовольственной безопасности, покупательной способности населения и угрозой утраты доступа к продовольствию вследствие его дороговизны.
7. Воздействие конфликтов, экономических потрясений, в том числе спровоцированных пандемией COVID-19, на глобальную экономику обернулось для ВПП дополнительным давлением, необходимостью мобилизовать ресурсы для удовлетворения быстро растущих оперативных потребностей. На фоне нарастания в 2021 году необходимых объемов гуманитарной помощи оперативные потребности ВПП увеличились на 19%: с первоначально запланированных 12,1 млрд долл. США до 14,4 млрд долл. США. Объем полученных ВПП в 2021 году взносов достиг 9,6 млрд долл. США, что на 15% выше, чем в 2020 году, когда было получено 8,4 млрд долл. США. Благодаря рекордному увеличению донорского финансирования и партнерскому взаимодействию с национальными правительствами, учреждениями Организации Объединенных Наций и более чем 1000 партнерами из числа неправительственных организаций (НПО) ВПП удалось оказать помощь 128 миллионам прямых бенефициаров: объем продовольственной помощи составил 2,8 млрд долл. США, предоставленных денежных пособий – 2,3 млрд долл. США. Несмотря на то, что основные усилия в 2021 году были сосредоточены на реагировании на чрезвычайные ситуации, и 69% полученных ВПП финансовых средств были направлены на преодоление кризисных ситуаций, важными направлениями были также деятельность ВПП в области питания, оказание поддержки мелким фермерам, сотрудничество с национальными правительствами и участие в оказании общих услуг.
8. В связи с тяжелой ситуацией, сложившейся в глобальных цепочках поставок и на рынках коммерческих перевозок в условиях пандемии COVID-19, ВПП использовала свой огромный потенциал в части организации поставок и опыт в области логистики для создания гибкой системы оказания общих услуг, что позволило обеспечить непрерывность проводимых гуманитарных операций и глобальных мер реагирования в сфере здравоохранения. После начала пандемии ВПП создала сеть, объединившую восемь глобальных центров оказания гуманитарной помощи, что способствовало организации транспортировки критически важных грузов совместными усилиями всех гуманитарных организаций без какой-либо оплаты со стороны пользователей, а общий объем перевозок превысил 130,000 м<sup>3</sup>. Служба глобальных пассажирских авиаперевозок ВПП наладила воздушное сообщение с 68 пунктами назначения, благодаря чему более 33 000 человек из числа медицинских работников и гуманитарного персонала из 474 организаций смогли

продолжить свою важнейшую работу на переднем крае борьбы с пандемией. Руководимая ВПП Служба гуманитарных воздушных перевозок Организации Объединенных Наций (СГВПООН) уже на протяжении десятилетия оказывает безопасные, надежные и экономически целесообразные услуги воздушных перевозок. Под управлением ВПП СГВПООН провела 22 операции. В рамках поддержки мер реагирования в связи с пандемией COVID-19 в 2021 году СГВПООН осуществляла медицинские эвакуации и сыграла важнейшую роль в осуществлении поставок и распределении вакцин и медицинского оборудования. Как и прежде, ВПП совместно с Департаментом оперативной поддержки Организации Объединенных Наций возглавляет Мобильную группу медицинской эвакуации Организации Объединенных Наций. Группа осуществила 330 международных медицинских эвакуаций в связи с COVID-19.

### **События после отчетной даты**

9. В феврале 2022 года Российская Федерация вторглась на территорию Украины, в ответ международное сообщество подвергло Российской Федерацию тяжелым санкциям. Эти события никак не отразились на суммах, указанных в финансовой отчетности за 2021 год, но ожидается, что их последствиями для оперативной деятельности ВПП в 2022 году станут рост числа нуждающихся в помощи и увеличение оперативных расходов, которое ограничит масштабы реагирования со стороны ВПП.
10. Совокупная доля Российской Федерации и Украины в поставках на мировой рынок пшеницы составляет 30%, кукурузы – 20%, кроме того, Российская Федерация располагает значительными возможностями влияния на энергетический рынок. В результате после начала конфликта международные цены на продовольствие и энергоносители резко выросли. В феврале 2022 года индекс продовольственных цен ФАО достиг исторического максимума, и ожидается, что дальнейший хаос на рынках продовольствия и энергоносителей серьезнейшим образом скажется на продовольственной безопасности всего мира.
11. Российское вторжение на Украину обернулось полным сворачиванием поставок с Украины, а сделки по российской пшенице приостановлены на фоне неопределенности с санкциями, что в итоге привело к замораживанию 23% поставок пшеницы и 43% поставок кукурузы, запланированных на 2021–2022 годы. В краткосрочной перспективе ВПП способна восполнить возможные перебои, однако ожидается, что сбой экспортных поставок по Черному морю и рост цен на продовольственные товары приведут к увеличению расходов ВПП на закупку и транспортировку продовольствия приблизительно на 29 млн долл. США в месяц. Потенциальное воздействие операций ВПП обусловлено высокой степенью неопределенности, фактическое воздействие может отличаться от расчетного.
12. Зависящие от импорта зерна страны, экономика которых к началу кризиса была и без того ослаблена, меньше других способны сгладить воздействие растущих продовольственных цен и сохранить продовольственную безопасность собственного населения. Во многих случаях эти страны получают помощь ВПП. Ожидается, что без учета воздействия конфликта на Украине оперативные потребности ВПП на 2022 год могут увеличиться на 19 млрд долл. США, что приведет к расширению разрыва между потребностью в финансировании и объемом доступных ресурсов и скажется на миллионах людей, жизни которых зависят от оказываемой ВПП помощи.

## **Стратегический план и Общеорганизационная матрица результатов на 2022–2025 годы**

13. В 2021 году ВПП последний год работала в соответствии со Стратегическим планом на 2017–2021 годы. Совет утвердил Стратегический план ВПП на 2022–2025 годы (WFP/EB.2/2021/4-A/1/Rev.2), еще раз подтвердив приверженность мандату ВПП, отраженному в ее Общих правилах и положениях.
14. Стратегический план ВПП на 2022–2025 годы еще раз подтверждает глобальную приверженность Повестке дня в области устойчивого развития на период до 2030 года и использование преимуществ и возможностей ВПП для участия в усилиях системы учреждений Организации Объединенных Наций по оказанию странам помощи в удовлетворении неотложных потребностей тех, кто находится в самом неблагоприятном положении, и в достижении ЦУР. В частности, концепция Стратегического плана направлена на искоренение отсутствия продовольственной безопасности и неполноценного питания (ЦУР 2 – Ликвидация голода) и достижение ЦУР акторами национального и глобального уровней (ЦУР 17 – Партнерство в интересах устойчивого развития). С одной стороны, необходимо уделять приоритетное внимание достижению ЦУР 2 и 17, но с другой рост масштабов отсутствия продовольственной безопасности обусловлен потрясениями, которые накладываются на застарелые проблемы, долгосрочные стрессовые факторы и усугубление структурной уязвимости, что указывает на необходимость одновременного достижения и других ЦУР.
15. Утвердив Стратегический план ВПП на 2022–2025 годы, на своей первой очередной сессии 2022 года Совет утвердил и Общеорганизационную матрицу результатов на 2022–2025 годы (WFP/EB.1/2022/4-A/Rev.1). Общеорганизационная матрица результатов на 2022–2025 годы служит оперативным инструментом осуществления нового Стратегического плана. Новая Общеорганизационная матрица результатов строится вокруг четко определенной трехуровневой цепочки результатов (воздействие, итог, практический результат), что соответствует передовому опыту Организации Объединенных Наций в области управления с ориентацией на достижение конкретных результатов. Уровень воздействия однозначно увязан с вкладом ВПП в достижение ЦУР. Уровень итогов отражает стратегические изменения, к которым ВПП будет стремиться в партнерском взаимодействии с другими акторами, а уровень практических результатов описывает важнейшие общеорганизационные продукты и услуги, ответственность за реализацию которых возложат на себя ВПП и ее партнеры-исполнители.
16. Исходные и целевые показатели странового уровня будут определены после утверждения новых страновых стратегических планов (ССП) (на второй очередной сессии Совета 2022 года). Существующие сегодня СПП приводятся в соответствие с новым Стратегическим планом и новой Общеорганизационной матрицей результатов.

## **Финансовый анализ**

### **Резюме**

17. Основным источником поступлений ВПП являются добровольные взносы доноров. ВПП признает поступления от взносов в момент их подтверждения донорами в письменной форме и, если они не предназначены для использования в будущем финансовом году, отражает их в отчетности за текущий год. Взносы, предназначенные донорами для использования в будущих периодах, учитываются как доходы будущих периодов.

18. Основные расходы ВПП связаны с распределением продовольственных товаров и денежных пособий. Расходы учитываются на момент доставки продовольственных товаров или распределения денежных пособий. Между признанием поступлений и признанием расходов неизбежно существует некоторый временной разрыв. Расходы за каждый конкретный год могут быть больше или меньше суммы поступлений за этот год в зависимости от использования или пополнения ВПП своих остатков средств.
19. С учетом характера операций ВПП большинство ее активов являются краткосрочными, т.е. их предполагается реализовать в течение 12 месяцев после отчетной даты. Ввиду наличия временного разрыва между признанием поступлений и признанием расходов (см. выше) размер краткосрочных активов должен быть значительно больше размера краткосрочных обязательств.
20. Остатки средств и резервы включают сальдо поступлений и расходов нарастающим итогом (включая прибыли и убытки, непосредственно отраженные в чистых активах) за предыдущие финансовые периоды и резервы, созданные Исполнительным советом для финансирования конкретных видов деятельности в конкретных обстоятельствах.

## Показатели финансовых результатов деятельности

### Поступления



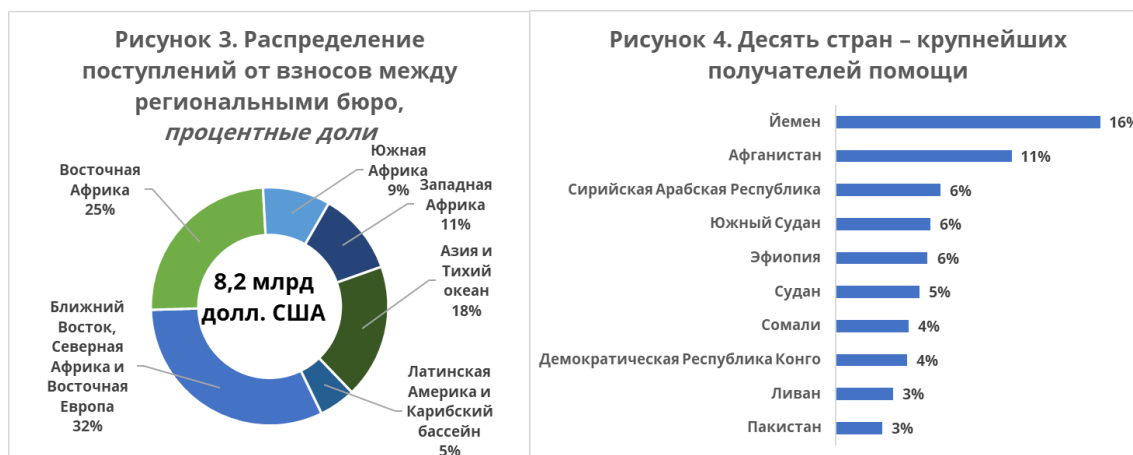
21. В 2021 году был поставлен рекорд по общему объему поступлений: их сумма составила 9 768,0 млн долл. США, что на 864,3 млн долл. США, или на 10%, больше, чем в 2020 году (8 903,7 млн долл. США).
22. Взносы доноров в денежной и неденежной формах составили 9 607,7 млн долл. США, или 98%, что на 1 218,1 млн долл. США, или на 15%, больше аналогичного показателя 2020 года (8 389,6 млн долл. США).
23. Увеличение поступлений от взносов в 2021 году стало результатом традиционной поддержки ВПП со стороны крупных доноров и взносов правительств на реализацию программ в их собственных странах. В 2021 году крупнейшие доноры, в том числе Соединенные Штаты Америки, Германия, Канада, Япония и Норвегия, увеличили свои взносы. Крупные взносы сделали Европейская комиссия и Соединенное Королевство Великобритании и Северной Ирландии. Правительства Пакистана и Сомали сделали самые крупные взносы на реализацию программ в собственных странах, что также



послужило росту суммарного объема полученных взносов в 2021 году. В число крупных доноров вошел Всемирный банк, делавший взносы непосредственно либо через правительства принимающих стран. Объем взносов, предоставленных донорами из частного сектора, увеличился втрое: если в 2020 году такие взносы составляли 2% от общей суммы, то в 2021 году их доля увеличилась до 5%. Наиболее крупный частный взнос в размере 288 млн долл. США был получен в рамках мобилизации ресурсов в Королевстве Саудовская Аравия и Объединенных Арабских Эмиратах.

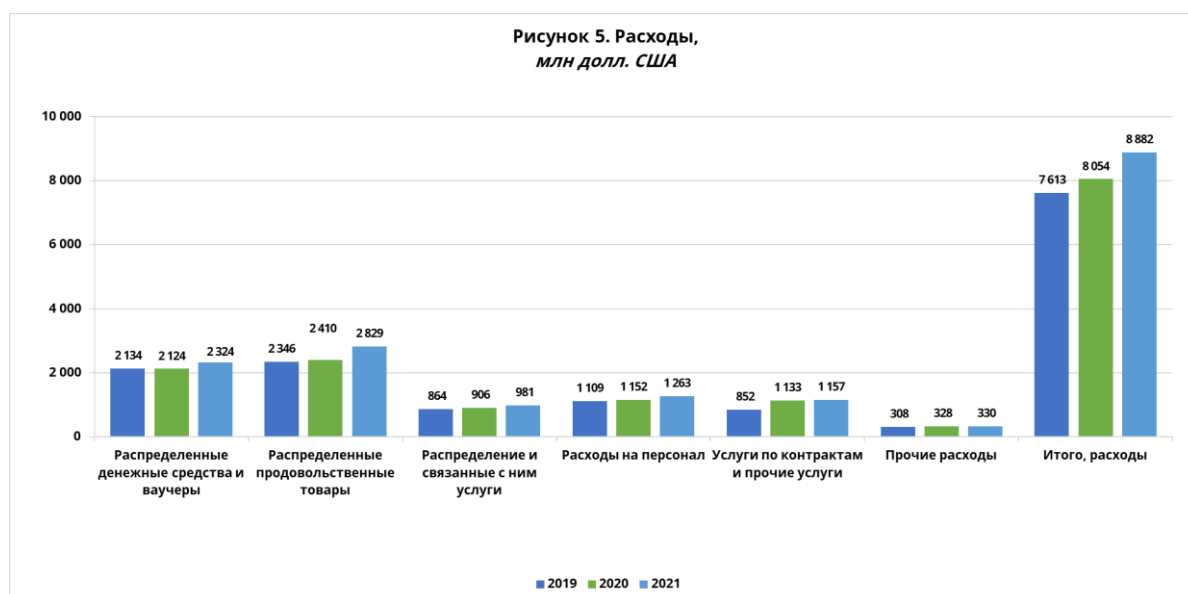


24. Сумма в размере 8 245,9 млн долл. США, или 86% поступлений от взносов 2021 года в размере 9 607,7 млн долл. США, предназначалась для финансирования фондов программной категории, 153,9 млн долл. США (2% поступлений) – для финансирования целевых фондов, 1 207,9 млрд долл. США (12%) были изначально учтены в сегменте Общего фонда и специальных счетов. Многосторонние взносы, сумма которых в 2021 году составила 465,9 млн долл. США, учитываются в сегменте Общего фонда и специальных счетов, после чего распределяются по конкретным программам. В связи с необходимостью финансирования крупной чрезвычайной операции в Йемене, Сирийской Арабской Республике и Регионального плана по оказанию помощи сирийским беженцам 32% поступлений от взносов по сегменту фондов по категориям программ было выделено Региональному бюро для Ближнего Востока, Северной Африки и Восточной Европы. Восемнадцать процентов поступлений от взносов пришлось на Региональное бюро для Азии и Тихого океана, что обусловлено резким увеличением поступлений от взносов для Афганистана и для реагирования на вновь возникающие потребности. Поступления от взносов по сегменту фондов программной категории были распределены между шестью региональными бюро и десятью странами, получившими помощь в самых больших объемах, следующим образом:



25. Прочие поступления в 2021 году составили 160,3 млн долл. США, что на 353,8 млн долл. США меньше аналогичного показателя 2020 года (514,1 млн долл. США). Такое снижение объясняется в первую очередь реализованными и нереализованными курсовыми убытками в части курсовой разницы и дохода по инвестициям. Прочие поступления включали:
- прочие поступления от реализации товаров и услуг – 277,8 млн долл. США, что на 58% больше, чем за предыдущий период; в первую очередь это рост поступлений от закупок продовольствия, топлива и предоставления других логистических услуг;
  - курсовая разница – убыток 107,7 млн долл. США, в основном за счет обесценивания дебиторской задолженности по взносам в евро;
  - доход от инвестиций – убыток 9,8 млн долл. США, главным образом вследствие курсовых потерь по долгосрочным инвестициям в евро и иенах.

## Расходы

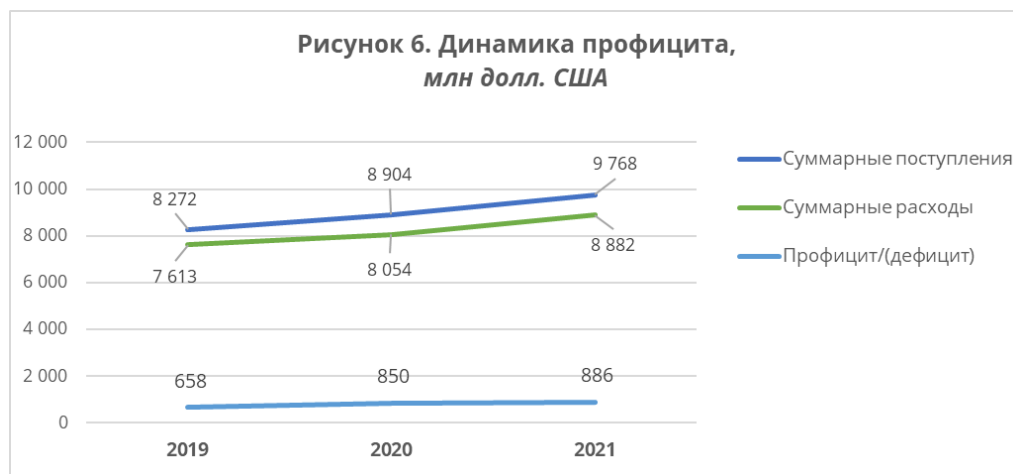


26. В 2021 году сумма расходов ВПП составила 8 882,4 млн долл. США, что на 828,7 млн долл. США, или на 10%, больше показателя 2020 года (8 053,7 млн долл. США).
27. Объем предоставленных денежных пособий составил 2 323,7 млн долл. США (включая товарные ваучеры на сумму 235,1 млн долл. США); это

- на 200,0 млн долл. США, т.е. на 9% больше по сравнению с показателем 2020 года, который составил 2 123,7 млн долл. США (включая товарные ваучеры на сумму 254,9 млн долл. США). Такое увеличение обусловлено значительным наращиванием предоставления денежных пособий в Йемене (112 млн долл. США) и Сомали (105 млн долл. США); кроме того, двузначные показатели роста объема предоставленных пособий были отмечены еще в восьми странах. На долю региональной чрезвычайной операции по оказанию помощи сирийским беженцам (в частности, в Турции, Ливане, Иордании, Египте и Ираке) пришелся 21% общего объема денежных пособий, распределенных в 2021 году (в 2020 году – 31%); второй по величине была операция в Йемене, ее доля в общем объеме составила 16% (в 2020 году – 12%).
28. Продовольственных и непродовольственных товаров было распределено на сумму 2 828,6 млн. долл. США, на 17% больше, чем в 2020 году (2 410,1 млн долл. США). В 2021 году было распределено 4,4 млн тонн продовольственных товаров – на 0,07 млн тонн больше, чем в 2020 году. Стоимость распределенных в 2021 году продовольственных товаров составила 2 779,2 млрд долл. США, что на 16% выше показателя 2020 года. Рост стоимости обусловлен удорожанием как самих продовольственных товаров, так и их транспортировки. По тоннажу 76% распределенных продовольственных товаров (по стоимости – 77%) приходится на чрезвычайные и другие крупные операции ВПП в Йемене, Сирийской Арабской Республике, Эфиопии, Южном Судане, Афганистане, Судане, Нигерии, Демократической Республике Конго, Нигере и Сомали.
29. Расходы на распределение и связанные с ним услуги в 2021 году возросли на 74,7 млн долл. США, или на 8%, и достигли 980,9 млн долл. США (в 2020 году – 906,2 млн долл. США). Такой рост в основном связан с ростом транспортных расходов, понесенных в рамках операций по распределению продовольствия, дебиторской задолженностью по выплате комиссий в рамках операций по предоставлению денежных пособий и ростом затрат на мероприятия по укреплению потенциала сотрудничающих партнеров.
30. Расходы по персоналу возросли в 2021 году на 110,7 млн. долл. США и достигли 1 262,8 млн. долл. США, превысив на 10% расходы 2020 года. В частности, на фоне ослабления в 2021 году ограничений на поездки, обусловленных пандемией COVID-19, расходы на служебные поездки сотрудников увеличились до 19,8 млн долл. США. В целом рост расходов по персоналу по основным категориям сотрудников соответствует увеличению числа сотрудников соответствующих категорий. В сравнении с 2020 годом, в 2021 году средняя численность персонала была на 8% выше, а на конец года в штате числилось 21 259 сотрудников.
31. Объем услуг по контрактам и прочим услуг увеличился на 2% и составил 23,3 млн долл. США. В условиях пандемии COVID-19 в 2021 году в сравнении с 2020 годом сократился объем затрат на осуществление мероприятий, реализацию продуктов и услуг, включая затраты на организацию авиаперевозок, однако это сокращение было скомпенсировано ростом затрат по соглашениям о сотрудничестве на местах и расходов на получение на коммерческой основе консультационных услуг.
32. Прочие расходы составили 329,7 млн долл. США, что соответствует уровню 2020 года; в эту категорию расходов входят:
- предметы снабжения, расходные материалы и прочие позиции эксплуатационных расходов – 218,4 млн долл. США;
  - износ и амортизация – 57,3 млн долл. США;

- c) прочие расходы – 52,6 млн долл. США;
- d) расходы на финансирование – 1,4 млн долл. США.

### Профицит



33. В 2021 году сумма поступлений превысила сумму расходов на 885,6 млн долл. США, что на 4% больше, чем в 2020 году, когда профицит бюджета составил 850 млн долл. США. Профицит образуется в результате постоянного роста поступлений, поскольку поступления признаются в полном объеме при подписании соглашения о взносах, а расходы признаются в среднем в течение полутора лет, пока действует грант.
34. Профицит за этот период складывается из положительного сальдо по некоторым операциям, в которых учтенные доходы превышали расходы, понесенные за тот же период, что явилось отражением упомянутого временного разрыва между признанием поступлений и признанием расходов. Это положительное сальдо частично компенсируется дефицитом по другим операциям, в которых продолжалось использование остатков средств, накопленных в результате образовавшегося профицита в предыдущих финансовых периодах.
35. Временной разрыв между признанием поступлений и расходов остается главным фактором для определения профицита (дефицита) за отчетный период. Из общего объема поступлений от взносов в размере 9 607,7 млн долл. США примерно 80% в 2021 году приходилось на гранты, срок действия которых истекает после 2021 года.
36. В 2021 году 88% суммы профицита пришлось на операции в Афганистане и Пакистане: крупные взносы на проведение этих операций были подтверждены незадолго до конца года. Увеличение поступлений по взносам на операцию в Афганистане на 722,6 млн долл. США включает взносы на поддержку раннего реагирования на кризис, укрепление невосприимчивости к внешним воздействиям и разработку программ в области питания в ответ на обостряющуюся потребность страны в продовольствии и питании. Увеличение поступлений на операции в Пакистане обусловлено взносами правительства на осуществление рассчитанной на три года программы в области здравоохранения и питания, направленной на профилактику отставания в росте. Наибольший дефицит средств возник в Южном Судане и еще нескольких странах, где операции финансировались за счет остатков средств по предыдущим периодам.

**Финансовое состояние****ТАБЛИЦА 1. ФИНАНСОВОЕ СОСТОЯНИЕ НА 31 ДЕКАБРЯ 2021 ГОДА, КРАТКАЯ СВОДКА,  
млн. долл. США**

	2021	2020
Денежные средства и краткосрочные инвестиции	3 514,1	3 356,4
Дебиторская задолженность по взносам	5 238,3	4 555,2
Запасы	1 219,6	1 012,9
Прочая дебиторская задолженность	293,9	284,6
Долгосрочные инвестиции	1 162,0	1 008,5
Основные средства и нематериальные активы	225,4	200,1
<b>Итого, активы</b>	<b>11 653,3</b>	<b>10 417,7</b>
Доходы будущих периодов	1 370,6	1 181,2
Вознаграждения работникам	1 102,1	1 135,9
Кредит	55,2	61,0
Прочие обязательства	1 175,9	1 197,2
<b>Итого, обязательства</b>	<b>3 703,8</b>	<b>3 575,3</b>
<b>Чистые активы</b>	<b>7 949,5</b>	<b>6 842,4</b>
Остатки средств	7 478,0	6 431,2
Резервы	471,5	411,2
<b>Итого, остатки средств и резервы</b>	<b>7 949,5</b>	<b>6 842,4</b>

**Суммарные активы**

37. Рост суммарных активов в 2021 году обусловлен увеличением донорских взносов. Суммарные активы увеличились на 1 235,6 млн долл. США или на 12%. Увеличение реализовано по всем строкам активов, в частности, по строке дебиторской задолженности по взносам размер увеличения составил 683,1 млн долл. США.
38. Общая сумма денежных средств, их эквивалентов и краткосрочных инвестиций, составившая 3 514,1 млн долл. США, возросла по сравнению с показателем 2020 года (3 356,4 млн долл. США) на 157,7 млн долл. США, или на 5%. Причинами этого роста стали общее увеличение объемов операций и возросшая потребность в ликвидных средствах. Сумма денежных средств, их эквивалентов и краткосрочных инвестиций ВПП по сегменту фондов программной категории в размере 2 430,1 млн долл. США достаточна для обеспечения деятельности в течение трех с половиной месяцев (что соответствует уровню 2020 года). Размер долгосрочных инвестиций увеличился на 153,5 млн долл. США, или на 15%, в первую очередь за счет увеличения рыночной стоимости облигаций и акций, а также увеличения вложенных активов на цели покрытия долгосрочных вознаграждений работникам.
39. Общая сумма дебиторской задолженности по взносам составила 5 238,3 млн долл. США, что на 683,1 млн долл. США, или на 15%, больше показателя 2020 года (4 555,2 млн долл. США). Это увеличение соответствует росту поступлений по взносам, средний период погашения задолженности не изменился – семь месяцев.
40. Запасы включают запасы продовольственных товаров на сумму 1 183,4 млн долл. США и запасы непродовольственных товаров на сумму 36,2 млн долл. США. В сравнении с показателем 2020 года

(973,8 млн долл. США) стоимость запасов продовольственных товаров ВПП по состоянию на конец 2021 года возросла на 209,6 млн долл. США, или на 22%, несмотря на сокращение запасов на 13% (в 2021 году – 1,7 млн тонн, в 2020 году – 1,5 млн тонн). Опережающий рост стоимости обусловлен удорожанием большинства основных товаров, составляющих запасы, в первую очередь пшеницы и растительного масла. Пятьдесят четыре процента запасов (по количеству) предназначены для десяти операций: в Йемене, Эфиопии, Сирийской Арабской Республике, Афганистане, Южном Судане, Демократической Республике Конго, Сомали, Судане, Чаде и на Мадагаскаре. На основании среднестатистического показателя объема распределенных товаров можно утверждать, что 1,7 млн тонн продовольственных запасов достаточно для обеспечения оперативной деятельности в течение четырех с половиной месяцев.

### **Суммарные обязательства**

41. За счет роста отложенных обязательств в 2021 году суммарные обязательства увеличились на 128,5 млн долл. США и достигли 3 703,8 млн долл. США (в 2020 году – 3 575,3 млн долл. США).
42. Размер доходов будущих периодов отражает информацию о поступлении взносов будущих периодов. Доходы будущих периодов в 2021 году увеличились на 189,4 млн долл. США, или на 16%, и достигли на конец 2021 года 1 370,6 млн долл. США (на конец 2020 года – 1 181,2 млн долл. США). Из общей суммы доходов будущих периодов в размере 1 370,6 млн долл. США в 2022 году должно быть использовано 820,5 млн долл. США, а остаток в размере 550,1 млн долл. США предназначен для использования начиная с 2023 года.
43. Обязательства по выплате вознаграждений работникам сократились на 33,8 млн долл. США, или на 3%, и составляют 1 102,1 млн долл. США. В частности, сокращение объема краткосрочных обязательств составило 5,2 млн долл. США, долгосрочных – 39,0 млн долл. США, что обусловлено понижением ставок дисконтирования.
44. Уменьшение прочих обязательств составило 21,3 млн долл. США, или 2%. Прочие обязательства – это, в первую очередь, начисления, кредиторская задолженность перед поставщиками и обязательства по предоставлению услуг. Обязательства по предоставлению услуг возникают в результате деятельности, в рамках которой ВПП предоставляет товары и услуги за плату. В связи с этими видами деятельности платежи обычно поступают от запрашивающих сторон (главным образом от правительств и других организаций системы ООН) авансом; эти поступления признаются, а авансовый платеж зачитывается после предоставления услуг или поставки товаров.

### **Чистые активы**

45. Чистые активы – это разница между суммарными активами и суммарными обязательствами ВПП. По состоянию на 31 декабря 2021 года общая сумма чистых активов ВПП составила 7 949,5 млн долл. США, что подтверждает в целом стабильное финансовое состояние. Из этих чистых активов (остатки средств в фондах и резервы) 6 184,7 млн долл. США относятся к программам, и их достаточно для поддержания операционной деятельности примерно в течение пяти месяцев (как и в 2020 году). Остатки операционных средств относятся к средствам донорской поддержки, предназначенным в основном для конкретных программ, находящихся на различных этапах реализации, а расходы и соответствующее сокращение остатков фондов признаются только после доставки продовольственных товаров и распределения денежных пособий. В оставшуюся сумму в размере 1 293,3 млн долл. США входят

остатки по Общему фонду, Целевому фонду и специальным счетам, а 471,5 млн долл. США относятся к резервам.

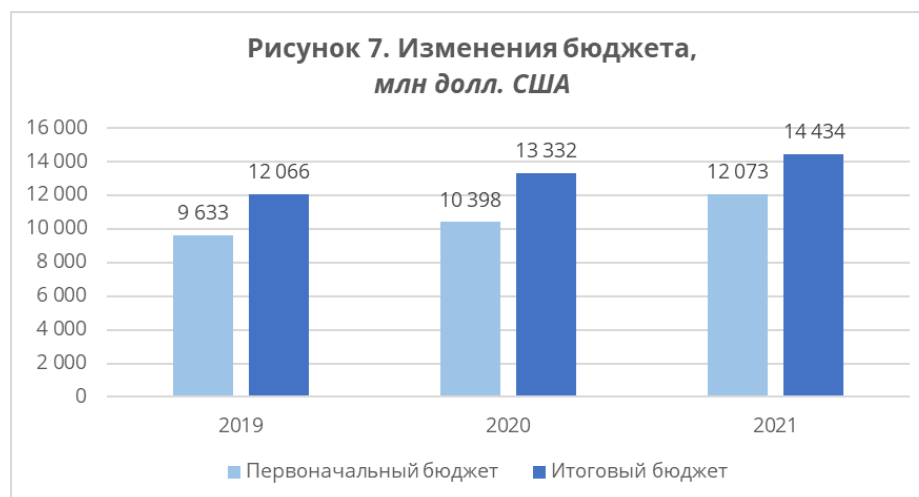
46. По состоянию на 31 декабря 2021 года сальдо резервов увеличилось на 60,3 млн долл. США, или на 15%, по сравнению с аналогичным показателем на 31 декабря 2020 года. Это увеличение было обусловлено увеличением на 95,0 млн долл. США средств на счете выравнивания бюджета ППА и на 34,7 млн долл. США на счете оперативного реагирования (COP).

## Бюджетный анализ

### Подготовка и утверждение бюджета

47. Стратегический и программный контекст подготовки бюджета описаны в Стратегическом плане ВПП на 2017–2021 годы. Они являются неотъемлемым элементом процессов планирования ВПП и нацелены на осуществление приоритетных программ чрезвычайной помощи таким образом, чтобы не только обеспечить спасение людей, но и изменить их жизнь. Страновые представительства ВПП функционируют на основе механизма ССП, который включает ССП, временные ССП (ВССП) и ограниченные чрезвычайные операции. ССП включают страновые портфельные бюджеты и служат средством мобилизации ресурсов и управления фондами. Они составлены в соответствии со Стратегическим планом ВПП на 2017–2021 годы и Общеорганизационной матрицей результатов на 2017–2021 годы.
48. ССП утверждаются Исполнительным советом и могут пересматриваться в связи с изменением обстоятельств и оперативной обстановки. Если стратегический обзор, на основе которого разрабатывается ССП, еще не завершен, то Исполнительный совет утверждает ВССП на срок до трех лет. Поправки, реализация которых полностью финансируется за счет принимающей страны, могут быть утверждены Директором-исполнителем. Исполнительный совет также делегирует Директору-исполнителю дополнительные полномочия, такие как утверждение ограниченных чрезвычайных операций, стоимость которых не превышает 50 млн долл. США, утверждение поправок, увеличивающих бюджет ССП или ВССП не более чем на 15% размера текущего общего бюджета соответствующего плана, и утверждение поправок, связанных с деятельностью по предоставлению услуг (подробно об этом см. Приложение III к документу WFP/EB.1/2020/4-A/1/Rev.2).

### Основа бюджета



49. Бюджетные параметры расходов по ССП и бюджету расходов на поддержку программ и административных расходов (ППА), показанные в Отчете V "Сопоставление

бюджетных и фактических сумм", взяты из программы работы, определенной Планом управления ВПП на 2021–2023 годы, и в основном определяются потребностями. Ресурсы на реализацию ССП выделяются по подтверждению взносов доноров на утвержденные ССП, а также по линии фонда авансового финансирования ВПП. Бюджетные полномочия на покрытие расходов из средств счета выравнивания бюджета ППА предоставляются путем утверждения плана управления.

### Анализ бюджетных потребностей в 2021 году

50. В Плате управления ВПП на 2021–2023 годы, утвержденном Исполнительным советом в ноябре 2020 года, представлена Программа работы на 2021 год с первоначальным бюджетом в 12 073,3 млн долл. США. В 2021 году размер установленного в 2020 году первоначального бюджета был увеличен на 16%, что объясняется ростом оперативных потребностей по осуществлению наиболее крупных операций, в частности, в Эфиопии, Судане, Афганистане, Сирийской Арабской Республике и Нигерии.
51. К концу 2021 года Программа работы была обновлена с учетом возникших непредвиденных потребностей. Объем окончательной программы работы на 2021 год увеличился на 2 360,7 млн долл. США, или на 20%, и составил 14 434,0 млн долл. США. Указанная сумма отражена в Отчете V в графе "Итоговый бюджет".
52. Около 74% этого общего прироста в 2 360,7 млн долл. США, а именно 1 748,0 млн долл. США, приходится на увеличение потребностей по операциям в Эфиопии, Судане, Афганистане, Сирийской Арабской Республике и Нигерии.

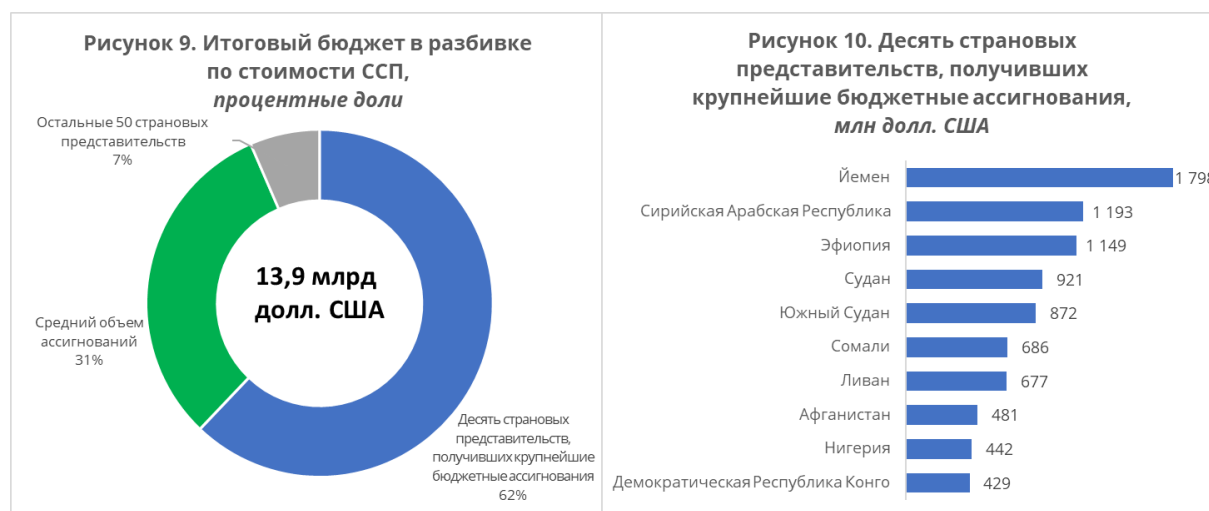


53. Страны, пострадавшие от затяжных конфликтов, нуждаются в срочной и целенаправленной безусловной продовольственной помощи и в программах по обеспечению питанием, составленных с учетом масштаба конфликтов и изменения потребностей. С точки зрения реализации программы, на прямые затраты ВПП на осуществление программ в поддержку достижения ЦУР 2, а именно стратегического результата 1 (доступ к продовольствию) и стратегического результата 2 (ликвидация неполноценного питания), приходится 11 206,7 млн долл. США, т.е. 78% общего итогового бюджета, размер которого составил 14 434,0 млн долл. США (по сравнению



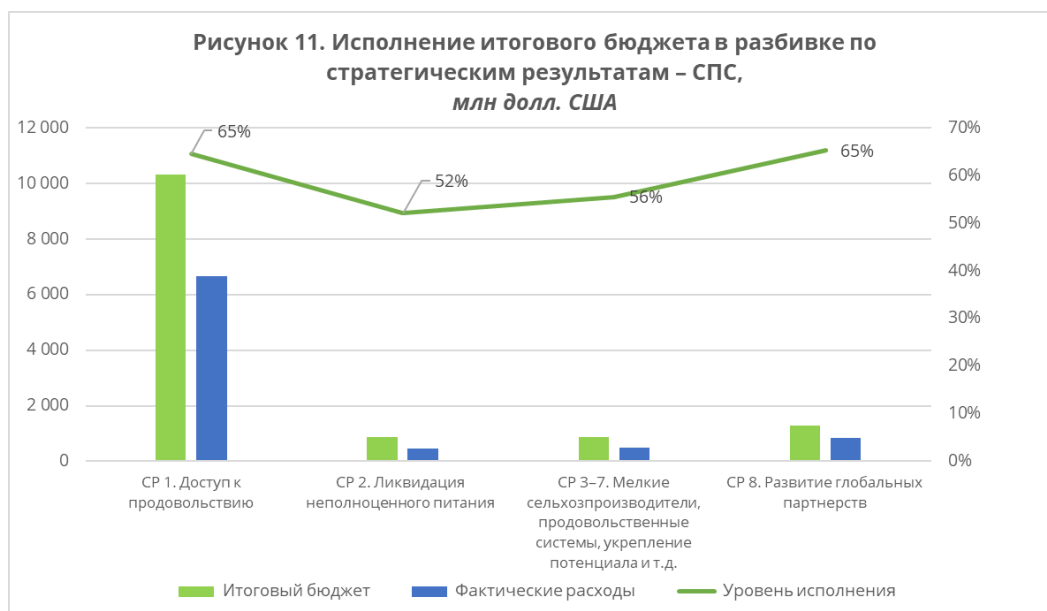
с первоначальным бюджетом на 2021 год увеличение в связи с непредвиденными потребностями составило 13%).

54. Кроме того, 1 298,9 млн долл. США, т.е. 9% общего итогового бюджета, было выделено на поддержку достижения ЦУР 17, а именно стратегического результата 8 (развитие глобальных партнерств) – были увеличены бюджеты по операциям в Эфиопии и Судане.
55. В 2021 году на десять операций ВПП, большинство которых носили чрезвычайный характер, пришлось 62% итогового бюджета ССП.



## Исполнение бюджета

### Исполнение итогового бюджета ССП



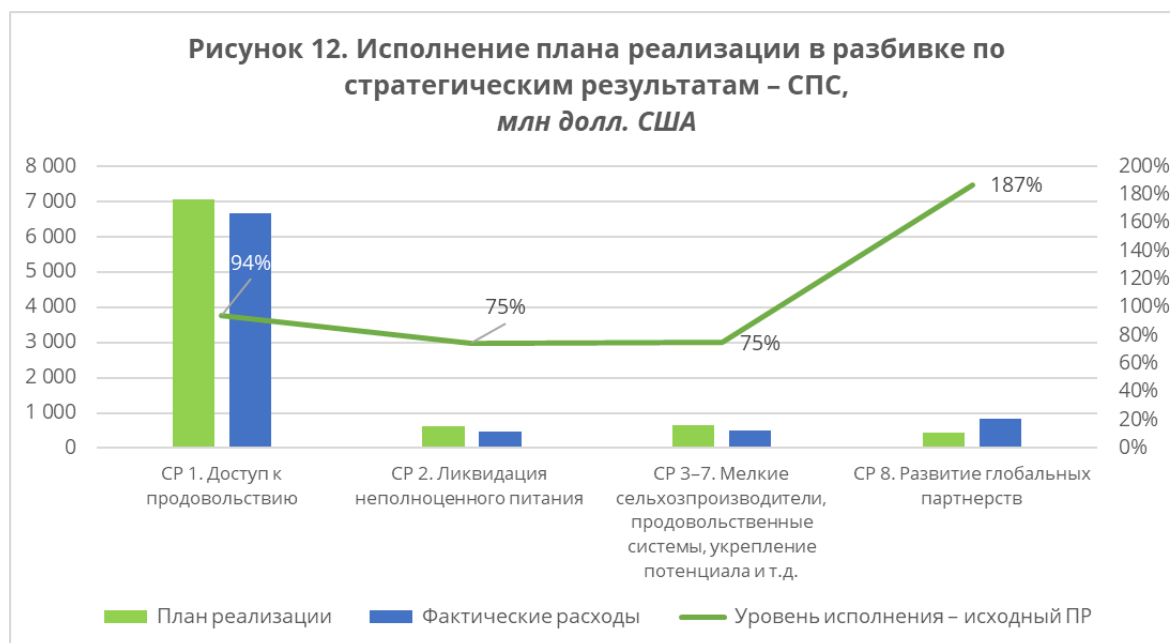
56. Ресурсы на реализацию ССП выделяются по подтверждению взносов доноров на одобренные ССП, а также по линии механизмов авансового финансирования. Поэтому в течение года исполнение бюджета обусловлено не только обычными ограничениями, присущими операционной деятельности, но также объемами, сроками получения и предсказуемостью взносов.

57. В 2021 году итоговый бюджет ССП составил 13 921,7 млн долл. США (подробнее см. Отчет V, графу "Всего, расходы по ССП" в рамках итогового бюджета); итоговый

бюджет ССП был исполнен на 64%. На достижении указанных ниже стратегических результатов это отразилось следующим образом:

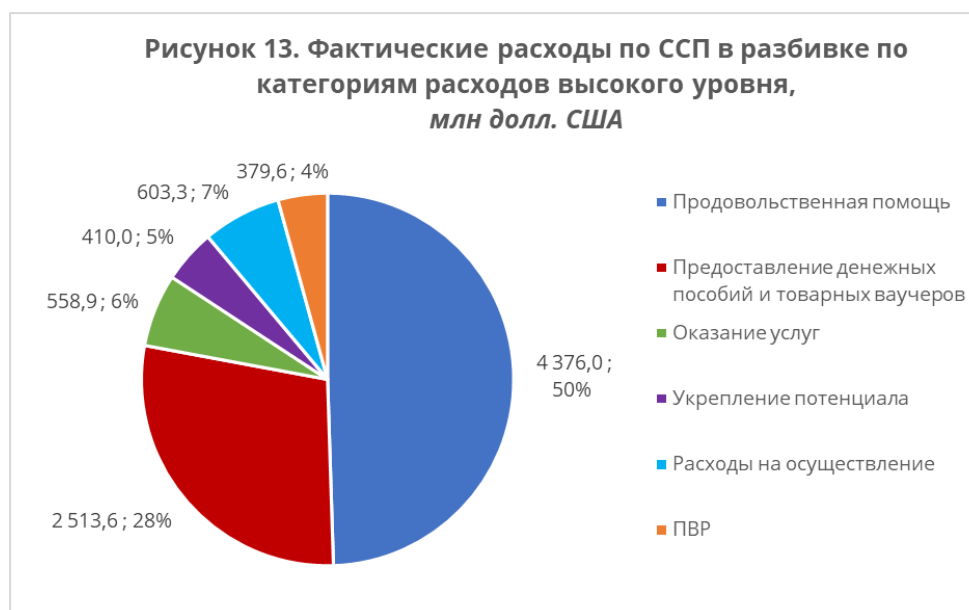
- a) Стратегический результат 1 (У каждого человека есть доступ к продовольствию): уровень исполнения бюджета составил 65%. Почти 96% из 6 668,8 млн долл. США фактических расходов по достижению стратегического результата 1 пришлось на безусловное и обусловленное предоставление ресурсов, школьное питание и мероприятия по поддержке источников средств к существованию. В одном только в Йемене объем безусловного предоставления ресурсов составил 1 145,3 млн долл. США.
- b) Стратегический результат 2 (Ни один человек не страдает от неполноценного питания): уровень исполнения бюджета составил 52%, что связано как с ограничениями по ресурсам, так и с проблемами реализации. На долю мероприятий по профилактике неполноценного питания и борьбе с последствиями неполноценного питания пришлось 92% общих фактических расходов по достижению стратегического результата 2, т.е. 456,3 млн долл. США.
- c) Стратегический результат 8 (Обмен знаниями, опытом и технологиями содействует укреплению глобального партнерства по оказанию поддержки усилиям стран по достижению ЦУР): общий уровень исполнения бюджета составил 65%. Достижению стратегического результата 8 способствуют главным образом такие категории деятельности, как предоставление услуг и платформ. Наиболее активно ВПП действовала в Эфиопии, Судане, Йемене и Южном Судане, оказывая различные услуги, включая услуги по закупкам продовольствия, услуги в рамках цепочки поставок и общие услуги.
- d) По оставшимся пяти стратегическим результатам (это стратегические результаты 3-7), способствующим созданию устойчивых продовольственных систем и укреплению потенциала стран по достижению ЦУР, общий уровень исполнения бюджета составил 56%. Из них 488,5 млн долл. США, т.е. 83% общих фактических расходов, приходится на стратегический результат 4 (Устойчивость продовольственных систем) и стратегический результат 5 (Развивающиеся страны нарастили свой потенциал в достижении ЦУР). Главным вкладом в достижение этих стратегических результатов было создание активов и поддержка источников средств к существованию, а общий уровень исполнения бюджета составил 77%.

### Исполнение бюджета плана реализации ССП



58. В представленном в Отчете V Плане реализации ССП на сумму в 9 204,8 млн долл. США отражены оперативные потребности, приоритетность которых определена с учетом прогнозов по финансированию, имеющихся ресурсов и оперативных задач по состоянию на 1 января 2021 года. Общий уровень исполнения бюджета плана реализации ВПП составил 96%. Особенно высокий уровень исполнения бюджета достигнут по стратегическому результату 8 (Развитие глобальных партнерств) ввиду большого объема ресурсов, полученных в том числе для финансирования мероприятий, которые не были запланированы в начале года, но о которых позднее попросили правительства принимающих стран, например оказания услуг по закупкам продовольствия. Уровни исполнения бюджета по другим стратегическим результатам соответствуют общему уровню исполнения итогового бюджета (см. выше).

### Анализ фактических расходов по ССП в разбивке по видам помощи



59. Структура странового портфельного бюджета предусматривает четыре категории расходов высокого уровня: расходы на оказание помощи, расходы на осуществление, прямые вспомогательные расходы и косвенные вспомогательные расходы. Расходы на оказание помощи соответствуют денежной стоимости продовольственной помощи, денежных пособий, мероприятий по укреплению потенциала и оказанных услуг, а также соответствующих затрат на доставку и в 2021 году составляют 89% общих операционных и прямых вспомогательных расходов по ССП.
60. Из общего объема расходов на оказание помощи, составившего 7 858,5 млн долл. США, 4 376,0 млн долл. США приходится на продовольственную помощь. Самые крупные поставки продовольствия (на их долю приходится 71% расходов на оказание продовольственной помощи) были произведены в Йемен, Эфиопию, Сирийскую Арабскую Республику, Судан, Южный Судан и Афганистан.
61. Объем помощи в форме денежных пособий в последние десять лет неуклонно растет, в 2021 году он достиг 2 513,6 млн долл. США. Самые крупные операции по предоставлению денежных пособий были осуществлены в Йемене, Ливане и Сомали, на их долю приходится 45% всех расходов по предоставлению денежных пособий.
62. Расходы на мероприятия по укреплению потенциала составили 410,0 млн долл. США, т. е. 5% общего объема расходов по ССП, связанных с передачей материалов, оборудования, знаний и других ресурсов отдельным бенефициарам, общинам и другим сторонам в поддержку достижения стратегических целей ВПП. В связи с ростом спроса правительств на услуги по закупкам продовольствия затраты на предоставление услуг в рамках оказания помощи возросли в 2021 году до 558,9 млн долл. США.
63. Расходы на осуществление и прямые вспомогательные расходы составили соответственно 7% и 4% фактических расходов по ССП.

### **Косвенные расходы**

64. Бюджетные полномочия на покрытие расходов средств счета выравнивания бюджета ППА предоставляются путем утверждения плана управления. Сумма средств, выделенных со счета выравнивания бюджета ППА в 2021 году, составила 443,5 млн долл. США по регулярным расходам и 68,8 млн долл. США по критически важным общеорганизационным инициативам. Утвержденный итоговый бюджет регулярных расходов на ППА был исполнен на 99,8% (442,6 млн долл. США). Утвержденный итоговый бюджет критически важных общеорганизационных инициатив в 2021 году был исполнен на 71% (48,9 млн долл. США).

### **Повышение прозрачности и подотчетности**

65. В целях предоставления своевременной, актуальной и полезной информации ВПП готовит свою финансовую отчетность в соответствии с МСФО ОС, что позволяет повысить прозрачность и подотчетность управления ресурсами.
66. Чтобы обеспечить соответствие МСФО ОС на постоянной основе, ВПП проводит оценку результатов, использует новые стандарты МСФО ОС и изменяет учетную политику, если изменения в МСФО ОС требуют ее пересмотра. Являясь участником Целевой группы по МСФО ОС Комитета высокого уровня по вопросам управления, ВПП продолжает тесное сотрудничество с другими учреждениями Организации Объединенных Наций. Это сотрудничество обеспечивает платформу для обсуждения вопросов, связанных с МСФО ОС, в целях достижения единообразия в применении наработок МСФО ОС и повышения уровня сопоставимости финансовой отчетности.

67. Группа руководителей проводит регулярные совещания для обсуждения стратегического направления и механизма принятия решений, в том числе для рассмотрения некоторых ключевых финансовых показателей, подготовленных в соответствии с МСФО ОС и описывающих основные результаты финансовой деятельности и финансовое состояние ВПП.
68. Система управления общеорганизационными рисками ВПП предназначена для управления рисками и информирования о подверженности ВПП рискам, а также для обеспечения разумных гарантий достижения целей ВПП. Отдел управления общеорганизационными рисками от имени Директора-исполнителя готовит ежегодное заявление по вопросам внутреннего контроля. В феврале 2021 года Директор-исполнитель подписал решение-меморандум, требующее от группы руководителей посвящать хотя бы одно заседание в квартал обсуждению вопросов, связанных с рисками, уделяя особое внимание основным обязанностям функциональных директоров, определенным политикой в области управления общеорганизационными рисками от 2018 года, и поставить Отделу управления общеорганизационными рисками задачу по обеспечению поддержки таких обсуждений. В 2021 году группа руководителей провела два обсуждения вопросов управления рисками, в ходе которых рассматривались вопросы о функции мониторинга и об управлении взаимодействием с неправительственными организациями. Финансовый директор – помощник Директора-исполнителя по Департаменту управления ресурсами: а) осуществляет надзор и руководство работой Отдела управления общеорганизационными рисками; б) курирует работу системы внутреннего контроля, ведет мониторинг его осуществления на основе регулярной отчетности по вопросам рисков на уровне старшего руководства и комитетов по ревизии и надзору, а также на основе ежегодных писем-заверений глобального руководства; в) обеспечивает наличие четкого плана действий по решению основных проблем в области управления рисками и внутреннего контроля.
69. ВПП проводит четкую политику в части обнародования результатов независимых оценок и аудиторских проверок. С докладами об оценке и соответствующими ответами руководства за период начиная с 2000 года можно ознакомиться на общедоступном веб-сайте ВПП. Доклады внешнего аудитора и ответы руководства публикуются на общедоступном веб-сайте Исполнительного совета. Заключение по результатам внутренних ревизий и отчеты об инспекциях публикуются на общедоступном веб-сайте ВПП в соответствии с Политикой раскрытия информации, содержащейся в надзорных документах. Кроме того, на общедоступном веб-сайте Исполнительного совета публикуются ежегодные обновления рекомендаций Объединенной инспекционной группы. Что касается внутренних ревизий, с июля 2019 года<sup>1</sup> руководство через Руководителя аппарата продолжает следить за их проведением и несет ответственность за выполнение и закрытие рекомендаций.
70. В целях повышения прозрачности механизма Комплексного плана действий и обеспечения Исполнительному совету возможности сохранить наглядность деятельности ВПП и реализовать свои надзорные функции в середине 2018 года был создан специальный портал, на котором публикуется информация о бюджете, финансах и результатах деятельности в течение всего срока действия ССП и ВССП.
71. ВПП является одним из главных участников Международной инициативы в отношении транспарентности помощи (МИТП) – добровольной многосторонней инициативы по повышению прозрачности сотрудничества в целях развития. В

---

<sup>1</sup> Годовой доклад Генерального инспектора (WFP/EB.A/2020/6-D/1/Rev.1), пункты 39-40.

соответствии с обязательствами в рамках МИТП по обеспечению прозрачности ВПП ежемесячно публикует в открытом реестре МИТП подробную информацию о своих программных мероприятиях, включая сведения о поступающих средствах, расходах и (практических) результатах работы. С 2015 года ВПП занимает в сводной статистике МИТП первое место среди всех участников реестра МИТП (в настоящее время их насчитывается более 1100) по трем показателям: своевременность, перспективность и комплексность. С 2019 года ВПП отчитывается перед Координационным советом руководителей системы Организации Объединенных Наций в полном соответствии со стандартами финансовой отчетности в рамках Кубической модели представления данных ООН. Кубическая модель представления данных ООН является важнейшим элементом предложенной Генеральным секретарем Стратегии действий ООН в области данных на 2020–2022 годы, направленной на повышение прозрачности и содействие подходу, основанному на аналитической обработке данных в системе ООН. ВПП внедрила эту модель одной из первых: сведения о расходах в разбивке по задачам ЦУР и по географическому признаку раскрываются уже с 2019 года, тогда как согласованная "дорожная карта" предусматривает обязательную публикацию этих данных только с 2022 года.

## **Управление казначейскими рисками**

72. В процессе своей деятельности ВПП подвергается воздействию различных финансовых рисков, включая последствия колебаний рыночной стоимости долговых обязательств и акций, курсов иностранных валют и процентных ставок, а также невыполнение дебиторами своих обязательств. Стратегии ВПП в области управления финансовыми рисками выстраиваются с учетом непредсказуемости финансовых рынков и направлены на сведение к минимуму потенциальных неблагоприятных последствий для финансовых результатов деятельности ВПП.
73. Управление финансовыми рисками осуществляется в рамках центрального казначейского блока на основе руководящих указаний Директора-исполнителя, разработанных с учетом рекомендаций Комитета ВПП по инвестициям. Стратегии охватывают такие области, как валютные, процентные и кредитные риски, использование производных финансовых инструментов и инвестирование избытка ликвидности.
74. С точки зрения инвестиционных доходов 2021 год был неоднозначным: по краткосрочным вложениям с фиксированным доходом результаты оказались невысокими, в то время как портфель долгосрочных инвестиций, как и прежде, принес по итогам года стабильную прибыль. Если говорить о перспективах на 2022 год, ожидается, что несмотря на риск замедления экономического роста, обусловленный нарастанием геополитических рисков, крупнейшие центробанки мира под усиливающимся давлением инфляции начнут поднимать учетные ставки. Доходность краткосрочных инвестиций должна остаться низкой.
75. По состоянию на 31 декабря 2021 года общая сумма обязательств ВПП по выплатам работникам составила 1 102,1 млн долл. США. ВПП выделяет активы для финансирования долгосрочных обязательств по выплатам работникам в форме наличных средств и долгосрочных инвестиций (в облигации и акции). Действующий план финансирования, утвержденный Исполнительным советом в 2010 году, предусматривает ежегодное приростное финансирование стандартных расходов по персоналу на пятнадцатилетний период в сумме 7,5 млн долл. США начиная с 2011 года с целью выхода на уровень полного финансирования долгосрочных обязательств по выплатам работникам к 2025 году. ВПП определяет уровень финансирования исходя из долгосрочных обязательств по выплатам работникам. По

состоянию на 31 декабря 2021 года уровень активов (1 134,5 млн долл. США), отложенных для финансирования долгосрочных обязательств по выплатам работникам (1 046,1 млн долл. США), составил 108% от необходимого уровня финансирования. В сравнении со значением 2020 года (91%) этот показатель увеличился. Увеличение доли профинансированных обязательств в 2021 году в первую очередь связано со снижением уровня долгосрочных обязательств вследствие увеличения ставок дисконтирования и увеличением рыночной стоимости отложенных активов.

76. ВПП проводит политику смягчения рисков, связанных с наличностью, и повышения ответственности перед людьми, донорами и правительствами. Чтобы свести воедино существующие руководящие указания и накопленные знания в отношении мер, которые страновые представительства должны принять для обеспечения разумно обоснованной уверенности ВПП в правомерности и своевременности получения бенефициарами денежных пособий, а также в целях максимально возможного снижения рисков мошенничества, человеческих ошибок и других отклонений в этой системе и содействия защите прав бенефициаров и эффективности программ ВПП недавно внедрила механизм контроля за предоставлением денежных пособий.
77. Контроль осуществляется на всех этапах программы предоставления денежных пособий, включая определение и регистрацию бенефициаров, проверку реестров бенефициаров, совершенствование механизмов подачи и рассмотрения жалоб бенефициаров, тщательную проверку отобранных ВПП поставщиков финансовых услуг в части следования общеорганизационным правилам, регламентирующим закупки, и использования общеорганизационных шаблонов при составлении всех контрактов и соглашений, а также организацию системы безопасных платежей, разграничение полномочий, сверку сумм, распределенных между бенефициарами, и, наконец, мониторинг и оценку осуществления, позволяющие удостовериться в достижении целей программы в соответствии с установленным планом.

## **Устойчивость**

78. Финансовая отчетность ВПП составляется на основании принципа непрерывности деятельности.
79. При вынесении данного определения ВПП учитывает влияние на свою операционную деятельность нового конфликта и пандемии COVID-19, которое подробно описано в разделе "Оперативная обстановка" настоящей финансовой отчетности. До сих пор существует неопределенность в отношении влияния нового конфликта и пандемии COVID-19 на результаты будущих периодов. ВПП пришла к выводу, что в условиях усиления проблем с глобальной продовольственной безопасностью мандат ВПП как ведущей гуманитарной организации, деятельность которой связана со спасением людей и изменением их жизни, оказанием продовольственной помощи в чрезвычайных ситуациях и работой с общинами по вопросам улучшения питания и повышения устойчивости к внешним воздействиям, актуален как никогда.
80. Сделанное мною заявление об устойчивости опирается на:
  - i) оперативные потребности в сумме 13,9 млрд долл. США, которые я раскрыл в Плане управления ВПП на 2022–2024 годы, утвержденном Исполнительным советом на его второй очередной сессии 2021 года;
  - ii) Стратегический план ВПП на 2022–2025 годы, утвержденный Исполнительным советом на второй очередной сессии 2021 года;

- iii) суммарные активы по состоянию на конец 2021 года в сумме 11,7 млрд долл. США (на 12% больше показателя 2020 года), которые втрое превышают размер обязательств ВПП;
  - iv) чистые активы (остатки средств и резервы) по состоянию на конец 2021 года в сумме 7,9 млрд долл. США, что на 16% больше показателя 2020 года;
  - v) поступления, полученные в 2021 году, сумма которых составила 9,8 млрд долл. США, что на 10% больше показателя 2020 года;
  - vi) прогнозируемый объем взносов на 2022 год, который, как указано в утвержденном Плане управления ВПП на 2022–2024 годы, составляет 8,4 млрд долл. США.
81. Донорская поддержка, которая обеспечивает выполнение мандата ВПП с момента ее учреждения, по-прежнему демонстрирует устойчивую тенденцию к росту. Однако резкий рост международных цен на продовольствие и энергоносители, которые дорожали еще до начала конфликта на Украине, продолжится и скажется на возможностях доступа к продовольствию. В результате оперативные потребности ВПП будут и далее увеличиваться, а разрыв между необходимым финансированием и доступными средствами – расширяться. Последствием любого возможного существенного уменьшения взносов станет сокращение масштабов оперативной деятельности и числа получателей помощи ВПП.
82. Я уверен, что благодаря огромной поддержке доноров ВПП обладает достаточными ресурсами для продолжения деятельности в среднесрочной перспективе, однако мобилизация ресурсов остается наиболее приоритетной задачей, о чем ВПП говорит Совету и нашим донорам.

### **Административные вопросы**

83. Основное место ведения деятельности ВПП, а также наименования, фамилии и адреса генерального советника, актуариев, основных банков и внешнего аудитора приведены в Приложении I к настоящему документу.



## Ответственность

84. В соответствии с требованиями финансового положения 13.1 я представляю указанные ниже финансовые отчеты, которые были подготовлены в соответствии с требованиями МСФО ОС. Я удостоверяю, что, в меру моей осведомленности и информированности, все операции за указанный период были проведены в отчетности надлежащим образом и что эти операции вместе с приводимыми ниже финансовыми отчетами и примечаниями, которые составляют неотъемлемую часть настоящего документа, объективно отражают финансовое состояние ВПП на 31 декабря 2021 года.

Отчет I	Отчет о финансовом состоянии на 31 декабря 2021 года
Отчет II	Отчет о финансовых результатах деятельности за год, закончившийся 31 декабря 2021 года
Отчет III	Отчет об изменении чистых активов за год, закончившийся 31 декабря 2021 года
Отчет IV	Отчет о движении денежных средств за год, закончившийся 31 декабря 2021 года
Отчет V	Отчет о сопоставлении бюджетных и фактических сумм за год, закончившийся 31 декабря 2021 года
	Примечания к финансовой отчетности

Дэвид М. Бизли  
Директор-исполнитель

Рим, 25 марта 2022 года

## **Заявление Директора-исполнителя по вопросам внутреннего контроля**

### **Сфера ответственности и цель внутреннего контроля**

1. Директор-исполнитель ВПП отвечает перед Исполнительным советом за руководство ВПП и за осуществление программ, проектов и другой деятельности ВПП. Согласно финансовому положению 12.1, в целях обеспечения действенного и эффективного использования ресурсов ВПП и сохранности ее активов Директор-исполнитель обязан создать систему внутреннего контроля, в том числе систему внутреннего аудита и расследований.
2. В ВПП внутренний контроль определяется как процесс, осуществляемый Исполнительным советом, руководством и другим персоналом ВПП и призванный обеспечить разумные гарантии достижения целей, касающихся операций, отчетности и соблюдения установленных норм и правил. Заявление по вопросам внутреннего контроля содержит заверение Директора-исполнителя в эффективности системы внутреннего контроля ВПП.

### **Оперативная обстановка, в которой работает ВПП**

3. В силу гуманитарного характера своей деятельности ВПП призвана работать там, где она нужна. Этот принцип означает, что ВПП должна действовать в таких оперативных условиях и ситуациях, которые неизбежно сопряжены с высоким риском, в том числе для безопасности ее сотрудников и бенефициаров, а в некоторых случаях – с точки зрения возможности поддержания высоких стандартов внутреннего контроля.

### **Системы внутреннего контроля и управления общеорганизационными рисками**

4. Система внутреннего контроля ВПП выстроена в соответствии с руководством Комитета организаций – спонсоров Комиссии Тредуэя (КОСО). Согласно рекомендациям КОСО, система внутреннего контроля ВПП включает пять компонентов: средства и методы контроля, оценку рисков, процедуры контроля, информационно-коммуникационную деятельность и мониторинг.
5. Система управления общеорганизационными рисками ВПП выстроена в соответствии с руководством КОСО по управлению общеорганизационными рисками, в котором риски, стратегия и эффективность увязаны между собой. [Утвержденная в 2018 году политика управления общеорганизационными рисками ВПП](#) направлена на формирование прагматичного, систематического и дисциплинированного подхода к выявлению рисков и управлению ими в рамках всей ВПП, который четко увязан с достижением ее стратегических целей.
6. В документе "[Надзорный механизм ВПП](#)" описана концепция ВПП в области надзора и дан краткий обзор развивающейся архитектуры и мероприятий, осуществляемых в целях практической реализации этой концепции; это включает в себя механизмы управления, подотчетности перед Исполнительным советом и его надзора, а также соответствующие механизмы отчетности.

### **Обзор эффективности системы внутреннего контроля**

7. Руководители структур ВПП, которые отвечают за обеспечение функционирования систем внутреннего контроля и надзор за их работой в своих зонах ответственности, участвуют в проведении ежегодного обзора эффективности системы внутреннего

контроля ВПП, предметом которого являются: информация, полученная в рамках обратной связи от глобального руководства в ходе расширенной ежегодной кампании Директора-исполнителя по проверке достоверности информации; годовой доклад Канцелярии Генерального инспектора за 2021 год; другие материалы при их наличии и необходимости.

## Существенные риски и вопросы внутреннего контроля

8. Наряду с существенными проблемами, появившимися в 2021 году, **четыре проблемы**, отмеченные в Заявлении по вопросам внутреннего контроля, выпущенном в 2020 году, перенесены на 2022 год с целью их приоритизации и дальнейшего рассмотрения.
9. Результаты проведенного в 2021 году глобального опроса персонала свидетельствуют о достижении базового прогресса в результате целенаправленного уделения внимания на общеорганизационном уровне вопросам **культуры поведения на рабочем месте**. Изменение культуры требует времени, поэтому для укоренения в организации культуры уважения, разнообразия и взаимодействия необходимо постоянное привлечение внимания к этому вопросу. Следует многое сделать для обеспечения доверия к системе внутреннего правосудия и защиты от преследования за разоблачение нарушений. ВПП выпустила пересмотренные циркуляры по вопросам недопущения злоупотреблений, реагирования на злоупотребления и защиты лиц, сообщающих о неблагоприятных фактах, эти документы призваны расширить права и возможности руководителей в части целенаправленной деятельности по недопущению и раннему вмешательству, прежде чем проблема приведет к подаче официальной жалобы. Кроме того, необходимо непрерывно работать над укреплением настроения на высшем уровне – контролировать выполнение обещаний и обеспечивать ответственность старших руководителей за неуместное поведение. ВПП надеется добиться успехов в этом направлении через реализованный в марте 2022 года механизм лидерства, который в 2022 году будет дополнен механизмом ответственности и подотчетности руководителей.
10. [Стратегический план ВПП на 2022–2025 годы](#) и глобальные изменения в методах работы привели к пересмотру запроса на набор навыков сотрудников: сегодня особую важность приобретают вопросы **управления кадровым потенциалом и кадрового планирования**. При этом распространенная практика заключения краткосрочных трудовых договоров снизила привлекательность ВПП как работодателя, затруднила найм и удержание талантливых сотрудников. В ряде мест, где ВПП ведет оперативную деятельность, ограничен круг местных сотрудников, обладающих необходимым потенциалом, что, в частности, затрудняет выполнение обязательств организации в части обеспечения разнообразия. Необходимо увеличить представленность женщин на руководящих позициях, в частности, на уровне Д2. Утвердив в 2021 году [кадровую политику](#), ВПП создала передовой механизм управления кадровыми ресурсами, определив концепцию, приоритеты и обязательства организации по отношению к ее сотрудникам. Политика реализуется через созданный в январе 2021 года механизм разнообразия и инклюзивности, существующий с сентября 2021 года механизм кадрового обеспечения и долгосрочный процесс управления изменениями, который и далее будет применяться в 2022 и 2023 годах.
11. [Стратегический план ВПП на 2022–2025 годы](#) вновь указал на значение партнерского взаимодействия как важнейшего фактора достижения целей, стоящих перед ВПП. Сохраняются проблемы в части **управления взаимодействием с НПО**. Это, в частности, проблемы, связанные с отсутствием необходимого потенциала в плане объема и качества технических знаний и опыта, неполнотой данных и отчетности,

неравномерностью географического присутствия, и в целом с пробелами в потенциале местных НПО. Результативную работу и мониторинг соответствия еще больше затрудняют большое количество НПО-партнеров, а также краткосрочный характер большинства заключаемых на местном уровне соглашений, регулирующих партнерское взаимодействие между ВПП и НПО, и необходимость их частого обновления. В 2021 году ВПП сотрудничала с 971 НПО (из них 15% – международные, 85% – национальные), что на 32% больше, чем в 2020 году; основная проблема в этом сотрудничестве состояла в большом объеме административной работы по осуществлению контроля. ВПП, как и прежде, инвестирует в развитие потенциала партнеров, кроме того, стратегические инвестиции были сделаны в Группу партнерского взаимодействия с НПО, в частности, были подготовлены расширенный руководящий документ по управлению партнерским взаимодействием с НПО и новый шаблон соглашения о сотрудничестве на местах, продолжается работа по развертыванию портала для партнеров Организации Объединенных Наций.

12. Число бенефициаров достигло рекордного за всю историю уровня, поэтому ВПП продолжает реализацию стратегии цифровых преобразований, которая позволит справиться в растущем объеме оперативной деятельности и учетной работы в плане **управления взаимодействием с бенефициарами и внедрения ИТ-решений**. Этой области присущи неотъемлемые риски, обусловленные сложными и быстро меняющимися условиями работы и зависимостью от третьих сторон в вопросах сбора данных. Остаются и проблемы, связанные с качеством, использованием, защитой и сохранением данных, защитой персональных данных, применимостью общеорганизационных информационных технологий в местных условиях. Из получаемой в рамках обратной связи информации вытекает, что указания в отношении процессов и нормативного регулирования не успевают за развитием имеющихся инструментов, поэтому одним из путей, допускающих гибкость и одновременно обеспечивающих соответствие ожиданиям в области контроля, могла бы стать разработка минимальных общеорганизационных требований. На фоне значимости рисков, которыми ВПП приходится управлять, удалось достичь заметных успехов в обеспечении кибербезопасности, внедрении цифровой платформы SCOPE для учета информации о бенефициарах и управления предоставлением денежных пособий, подтверждении достоверности предоставления денежных пособий, межфункциональном руководстве управлением взаимодействием с бенефициарами через вновь учрежденный Руководящий комитет по работе с персональными данными.

## Заявление

13. У всех систем внутреннего контроля есть свои недостатки, включая возможность обхода этих систем, поэтому гарантии достижения целей, касающихся операций, отчетности и соблюдения установленных норм и правил, ВПП может обеспечить лишь в разумной степени. Кроме того, поскольку условия работы меняются, эффективность средств внутреннего контроля также может со временем меняться.
14. В свете вышеизложенного я, в меру моей осведомленности и информированности, считаю, что в течение финансового года, завершившегося 31 декабря 2021 года, система внутреннего контроля ВПП работала удовлетворительно и в соответствии с положениями Интегрированной нормативной базы внутреннего контроля КОСО (2013 год).
15. В рамках постоянного совершенствования собственной системы внутреннего контроля ВПП берет обязательство решить указанные выше проблемы, связанные с внутренним контролем и рисками.

Дэвид М. Бизли

Директор-исполнитель

Рим, 25 апреля 2022 года

## ВСЕМИРНАЯ ПРОДОВОЛЬСТВЕННАЯ ПРОГРАММА

### ОТЧЕТ I

#### ФИНАНСОВОЕ СОСТОЯНИЕ

НА 31 ДЕКАБРЯ 2021 ГОДА

*млн долл. США*

	Примечани е	2021	2020
<b>Активы</b>			
<b>Краткосрочные активы</b>			
Денежные средства и их эквиваленты	2.1	1 848,8	1 950,5
Краткосрочные инвестиции	2.2	1 665,3	1 405,9
Дебиторская задолженность по взносам	2.3	4 688,2	4 203,6
Запасы	2.4	1 219,6	1 012,9
Прочая дебиторская задолженность	2.5	293,9	284,6
		<b>9 715,8</b>	<b>8 857,5</b>
<b>Долгосрочные активы</b>			
Дебиторская задолженность по взносам	2.3	550,1	351,6
Долгосрочные инвестиции	2.6	1 162,0	1 008,5
Основные средства	2.7	212,4	188,1
Нематериальные активы	2.8	13,0	12,0
		<b>1 937,5</b>	<b>1 560,2</b>
<b>Итого активы</b>		<b>11 653,3</b>	<b>10 417,7</b>
<b>Обязательства</b>			
<b>Краткосрочные обязательства</b>			
Кредиторская задолженность и начисления	2.9	1 160,4	1 175,2
Доходы будущих периодов	2.10	820,5	829,6
Резервы	2.11	15,5	22,0
Вознаграждения работникам	2.12	55,9	50,7
Кредит	2.13	5,6	5,7
		<b>2 057,9</b>	<b>2 083,2</b>
<b>Долгосрочные обязательства</b>			
Доходы будущих периодов	2.10	550,1	351,6
Вознаграждения работникам	2.12	1 046,2	1 085,2
Кредит	2.13	49,6	55,3
		<b>1 645,9</b>	<b>1 492,1</b>
<b>Итого обязательства</b>		<b>3 703,8</b>	<b>3 575,3</b>
<b>Чистые активы</b>		<b>7 949,5</b>	<b>6 842,4</b>
<b>Остатки средств и резервы</b>			
Остатки средств	2.15	7 478,0	6 431,2
Резервы	2.15	471,5	411,2
<b>Итого, остатки средств и резервы</b>		<b>7 949,5</b>	<b>6 842,4</b>

*Сопроводительные примечания составляют неотъемлемую часть настоящих финансовых отчетов.*

Дэвид М. Бизли  
Директор-исполнитель  
Рим, 25 марта 2022 года

Манодж Джунеджа  
Финансовый директор,  
помощник Директора-исполнителя  
Департамент управления ресурсами

**ВСЕМИРНАЯ ПРОДОВОЛЬСТВЕННАЯ ПРОГРАММА**  
**ОТЧЕТ II**  
**ФИНАНСОВЫЕ РЕЗУЛЬТАТЫ ДЕЯТЕЛЬНОСТИ**  
**ЗА ГОД, ЗАКОНЧИВШИЙСЯ 31 ДЕКАБРЯ 2021 ГОДА**  
*млн долл. США*

	Примечани е	2021	2020
<b>Поступления</b>			
Денежные взносы	3.1	9 016,0	7 881,1
Взносы в неденежной форме	3.2	591,7	508,5
Курсовая разница	3.3	(107,7)	234,9
Инвестиционный доход	3.4	(9,8)	103,3
Прочие поступления	3.5	277,8	175,9
<b>Итого, поступления</b>		<b>9 768,0</b>	<b>8 903,7</b>
<b>Расходы</b>			
Распределенные денежные пособия	4.1	2 323,7	2 123,7
Распределенные продовольственные товары	4.2	2 828,6	2 410,1
Распределение и связанные с ним услуги	4.3	980,9	906,2
Заработная плата, вознаграждения работникам и прочие расходы по персоналу	4.4	1 262,8	1 152,1
Предметы снабжения, расходные материалы и другие текущие расходы	4.5	218,4	237,3
Услуги по контрактам и прочие услуги	4.6	1 156,7	1 133,4
Финансовые издержки	4.7	1,4	1,5
Износ и амортизация	4.8	57,3	49,4
Прочие расходы	4.9	52,6	40,0
<b>Итого, расходы</b>		<b>8 882,4</b>	<b>8 053,7</b>
<b>Профицит за год</b>		<b>885,6</b>	<b>850,0</b>

*Сопроводительные примечания составляют неотъемлемую часть настоящих финансовых отчетов.*

**ВСЕМИРНАЯ ПРОДОВОЛЬСТВЕННАЯ ПРОГРАММА**  
**ОТЧЕТ III**  
**ИЗМЕНЕНИЕ ЧИСТЫХ АКТИВОВ**  
**ЗА ГОД, ЗАКОНЧИВШИЙСЯ 31 ДЕКАБРЯ 2021 ГОДА**  
*млн долл. США*

Примечание	Нераспределенный профицит / остатки средств	Профицит (дефицит)	Резервы	Итого, чистые активы
<b>Итого, чистые активы на 31 декабря 2020 года</b>	<b>5 581,2</b>	<b>850,0</b>	<b>411,2</b>	<b>6 842,4</b>
Распределение профицита за 2020 год	850,0	(850,0)	-	-
<b>Движение остатков средств и резервов в 2021 году</b>				
Перевод из резервов/в резервы	2.15	(60,3)	60,3	-
Чистая неререализованная прибыль по долгосрочным инвестициям	2.6/2.15	94,6		94,6
Актuarная прибыль по обязательствам по выплатам работникам	2.12	126,9		126,9
Профицит за год		885,6		885,6
<b>Итого, движение средств за год</b>	<b>161,2</b>	<b>885,6</b>	<b>60,3</b>	<b>1 107,1</b>
<b>Итого, чистые активы на 31 декабря 2021 года</b>	<b>6 592,4</b>	<b>885,6</b>	<b>471,5</b>	<b>7 949,5</b>
Примечание	Нераспределенный профицит / остатки средств	Профицит (дефицит)	Резервы	Итого, чистые активы
<b>Итого, чистые активы на 31 декабря 2019 года</b>	<b>4 779,6</b>	<b>658,2</b>	<b>432,2</b>	<b>5 870,0</b>
Распределение профицита за 2019 год	658,2	(658,2)	-	-
<b>Движение остатков средств и резервов в 2020 году</b>				
Перевод из резервов/в резервы	2.15	21,0	(21,0)	-
Чистая неререализованная прибыль по долгосрочным инвестициям	2.6/2.15	88,2	-	88,2
Актuarная прибыль по обязательствам по выплатам работникам	2.12	34,2	-	34,2
Профицит за год		-	850,0	850,0
<b>Итого, движение средств за год</b>	<b>143,4</b>	<b>850,0</b>	<b>(21,0)</b>	<b>972,4</b>
<b>Итого, чистые активы на 31 декабря 2020 года</b>	<b>5 581,2</b>	<b>850,0</b>	<b>411,2</b>	<b>6 842,4</b>

*Сопроводительные примечания составляют неотъемлемую часть настоящих финансовых отчетов.*



**ВСЕМИРНАЯ ПРОДОВОЛЬСТВЕННАЯ ПРОГРАММА**  
**ОТЧЕТ IV**  
**ДВИЖЕНИЕ ДЕНЕЖНЫХ СРЕДСТВ**  
**ЗА ГОД, ЗАКОНЧИВШИЙСЯ 31 ДЕКАБРЯ 2021 ГОДА**  
*млн долл. США*

	Примечание	2021	2020
<b>Поступления от основной деятельности:</b>			
Профицит за год		885,6	850,0
Поправки для выравнивания профицита с чистыми потоками денежных средств от основной деятельности			
Износ и амортизация	2.7/2.8	57,3	49,4
Нереализованные убытки (доходы) по краткосрочным инвестициям	2.2	16,4	(3,4)
Нереализованные убытки (доходы) по долгосрочным инвестициям	2.6	19,0	(12,2)
(Увеличение) амортизированной стоимости долгосрочных инвестиций	2.2/2.6	(2,8)	(3,0)
(Уменьшение) амортизированной стоимости долгосрочного кредита	2.13	(0,4)	(0,3)
Расходы на выплату процентов по долгосрочному кредиту	2.13	1,8	1,8
(Увеличение) запасов	2.4	(206,7)	(76,5)
(Увеличение) дебиторской задолженности по взносам	2.3	(683,1)	(320,5)
Увеличение (уменьшение) прочей дебиторской задолженности	2.5	(10,6)	32,3
(Увеличение) уменьшение основных средств (переданных в качестве неденежных взносов)	2.7	5,0	(0,2)
(Уменьшение) увеличение кредиторской задолженности и начислений	2.9	(14,8)	239,0
Увеличение (уменьшение) доходов будущих периодов	2.10	189,4	(301,1)
(Уменьшение) увеличение резервов	2.11	(6,5)	7,8
Увеличение выплат работникам за вычетом актуарных прибылей/убытков в связи с выплатами по окончании трудовой деятельности	2.12	93,0	104,5
<b>Чистые поступления от основной деятельности</b>		<b>342,6</b>	<b>567,6</b>
<b>Потоки денежных средств от инвестиционной деятельности:</b>			
(Увеличение) уменьшение краткосрочных инвестиций	2.2	(268,8)	125,9
Уменьшение начисленных процентов к получению	2.5	1,3	2,1
(Увеличение) долгосрочных инвестиций	2.6	(82,1)	(148,2)
(Увеличение) основных средств	2.7	(83,7)	(55,1)
(Увеличение) нематериальных активов	2.8	(3,9)	(6,6)
<b>Чистые потоки денежных средств от инвестиционной деятельности</b>		<b>(437,2)</b>	<b>(81,9)</b>
<b>Потоки денежных средств от финансовой деятельности:</b>			
Выплаченные проценты по кредиту	2.13	(1,8)	(1,8)
Погашение основной части кредита за год	2.13	(5,3)	(5,3)
<b>Чистые потоки денежных средств от финансовой деятельности</b>		<b>(7,1)</b>	<b>(7,1)</b>
<b>Чистое (уменьшение) увеличение денежных средств и их эквивалентов</b>		<b>(101,7)</b>	<b>478,6</b>
<b>Денежные средства и их эквиваленты на начало года</b>	2.1	<b>1 950,5</b>	<b>1 471,9</b>
<b>Денежные средства и их эквиваленты на конец года</b>	2.1	<b>1 848,8</b>	<b>1 950,5</b>

*Сопроводительные примечания составляют неотъемлемую часть настоящих финансовых отчетов.*

**ВСЕМИРНАЯ ПРОДОВОЛЬСТВЕННАЯ ПРОГРАММА**  
**ОТЧЕТ V**  
**СОПОСТАВЛЕНИЕ БЮДЖЕТНЫХ И ФАКТИЧЕСКИХ СУММ<sup>1</sup> ЗА ГОД, ЗАКОНЧИВШИЙСЯ 31 ДЕКАБРЯ 2021 ГОДА, млн долл. США**

Примечание 6	Бюджетная сумма		Фактический уровень на основе сопоставимой информации <sup>3</sup>	Разница: итоговый бюджет и фактическая сумма	План реализации
	Первоначальный бюджет	Итоговый бюджет <sup>2</sup>			
<b>Расходы по ССП</b>					
Стратегический результат 1 – У каждого человека есть доступ к продовольствию	9 048,0	10 330,4	6 668,8	3 661,6	7 060,6
Стратегический результат 2 – Ни один человек не страдает от неполноценного питания	843,2	876,3	456,3	420,0	610,3
Стратегический результат 3 – Укрепление продовольственной безопасности и улучшение качества питания мелких сельхозпроизводителей благодаря повышению продуктивности и росту доходов	219,6	272,1	168,0	104,1	193,2
Стратегический результат 4 – Продовольственные системы приобрели устойчивость	393,7	425,8	238,1	187,7	333,5
Стратегический результат 5 – Развивающиеся страны нарастили свой потенциал в достижении ЦУР	125,1	176,6	81,4	95,2	121,8
Стратегический результат 6 – Политика по поддержке устойчивого развития носит последовательный характер	3,2	4,0	0,7	3,3	2,4
Стратегический результат 7 – Развивающиеся страны имеют доступ к целому спектру финансовых ресурсов для инвестиций в целях развития	0,6	0,6	0,3	0,3	0,3
Стратегический результат 8 – Обмен знаниями, опытом и технологиями содействует укреплению Глобального партнерства по оказанию поддержки усилиям стран по достижению ЦУР	469,0	1 298,9	848,3	450,6	453,4
Скорректированные прямые вспомогательные расходы	490,2	537,0	379,6	157,4	429,3
<b>Итого, расходы по ССП</b>	<b>11 592,6</b>	<b>13 921,7</b>	<b>8 841,5</b>	<b>5 080,2</b>	<b>9 204,8</b>
Регулярный бюджет ППА	443,5	443,5	442,6	0,9	443,5
Критически важные общеорганизационные инициативы	37,2	68,8	48,9	19,9	37,2
<b>Итого, косвенные расходы</b>	<b>480,7</b>	<b>512,3</b>	<b>491,5</b>	<b>20,8</b>	<b>480,7</b>
<b>Итого</b>	<b>12 073,3</b>	<b>14 434,0</b>	<b>9 333,0</b>	<b>5 101,0</b>	<b>9 685,5</b>

*Сопроводительные примечания составляют неотъемлемую часть настоящих финансовых отчетов.*

<sup>1</sup> Подготовлен на основе принятых обязательств. Обязательства представляют собой возможные будущие финансовые обязательства, вытекающие из текущих договорных соглашений, и включают невыполненные заказы на закупки и договоры, по которым товары или услуги еще не были получены.

<sup>2</sup> В итоговом бюджете отражены утвержденные оперативные потребности по состоянию на 31 декабря отчетного года. В плане реализации же отражены оперативные потребности, приоритетность которых определена с учетом прогнозов по финансированию, имеющихся ресурсов и оперативных задач по состоянию на 1 января 2021 года.

<sup>3</sup> Сопоставимая информация – это фактические суммы, представленные с использованием единого метода учета, единого метода классификации, для одних и тех средств и за тот же период, что и утвержденный бюджет.

## Примечания к финансовой отчетности на 31 декабря 2021 года

### Примечание 1. Учетная политика

#### Отчитывающаяся организация

1. ВПП была создана в 1961 году Генеральной Ассамблеей Организации Объединенных Наций и Конференцией ФАО в качестве учреждения системы ООН по оказанию продовольственной помощи. Целями ВПП являются: (а) использование продовольственной помощи для поддержки социально-экономического развития; (b) удовлетворение нужд беженцев и других потребностей в чрезвычайной и долговременной продовольственной помощи; и (c) содействие обеспечению продовольственной безопасности в мире согласно рекомендациям Организации Объединенных Наций и ФАО.
2. Общее руководство ВПП осуществляет Исполнительный совет в составе 36 членов, который обеспечивает межправительственную поддержку, общее руководство и надзор за деятельностью ВПП. Организацию возглавляет Директор-исполнитель, которого назначают на эту должность совместным решением Генерального секретаря Организации Объединенных Наций и Генерального директора ФАО.
3. Штаб-квартира ВПП находится в Риме, Италия. В 2021 году ВПП оказывала помощь 117 странам и территориям, в которых контроль за ее работой осуществляли шесть региональных бюро.
4. В финансовой отчетности отражены операции ВПП, а информация о совместно контролируемых организациях представлена в примечании 12.

#### Основа подготовки финансовой отчетности

5. Финансовая отчетность ВПП подготовлена на основе учета по методу начисления в соответствии с требованиями МСФО ОС, с использованием принципа стоимости приобретения, скорректированной с учетом инвестиций по справедливой стоимости. В случаях, когда какие-либо вопросы не регламентировались МСФО ОС, применялся соответствующий Международный стандарт финансовой отчетности (МСФО).
6. Отчет о движении денежных средств (Отчет IV) подготовлен с использованием косвенного метода.
7. Функциональной и учетной валютой ВПП является доллар США. Операции в других валютах пересчитываются в доллары США по действующему Оперативному обменному курсу Организации Объединенных Наций на момент операции. Активы и обязательства в валютах, отличных от доллара США, пересчитываются в доллары США по Оперативному обменному курсу Организации Объединенных Наций, действующему на конец года. Соответствующие прибыли и убытки учитываются в Отчете о финансовых результатах деятельности.

#### Использование оценок и суждений

8. Подготовка финансовой отчетности в соответствии с МСФО ОС требует от руководства вынесения суждений, оценок и допущений, которые влияют на применение учетной политики и отражаемые в отчетности суммы активов, обязательств, поступлений и расходов. В основе этих оценок и связанных с ними допущений лежат прошлый опыт и ряд других факторов, которые сочтены резонными в данных обстоятельствах, а также информация, имеющаяся на дату подготовки финансовой отчетности и формирующая основу суждений о балансовой стоимости активов и обязательств, которую не всегда

можно узнать из других источников. Фактические результаты могут отличаться от этих оценок. Оценки и лежащие в их основе допущения постоянно пересматриваются. Изменения бухгалтерских оценок учитываются в том периоде, в котором они пересматриваются, и во всех будущих периодах, к которым они относятся.

9. Важные оценки и допущения, которые могут привести к существенным корректировкам в будущих периодах, включают: актуарную оценку выплат работникам; обесценение активов; выбор сроков службы и метода исчисления износа/амортизации основных средств/нематериальных активов; резервы и условные обязательства.
10. На фоне неопределенности в социально-экономической сфере, спровоцированной в 2021 году, как и годом ранее, пандемией COVID-19, руководство пересмотрело оценки и лежащие в их основе допущения, оценило последствия пандемии и постановило не вносить в основные оценки и допущения никаких существенных изменений.
11. Восемьдесят три процента активов ВПП являются краткосрочными, т.е. их предполагается реализовать в течение 12 месяцев после отчетной даты, поэтому уровень неопределенности в отношении будущего по этим активам будет ниже. Долгосрочные инвестиции, на долю которых приходится 60% долгосрочных активов, преимущественно оцениваются по справедливой стоимости (примечание 2.6) на основе наблюдавшихся в последнее время рыночных цен и оценке руководством не подлежат.
12. Результаты оценки руководством факторов текущей озабоченности ВПП раскрыты в заявлении Директора-исполнителя, которое является частью проверенной финансовой отчетности.

#### **Внедрение новых стандартов финансовой отчетности**

13. ВПП тщательно следит за новыми инициативами Совета по МСФО ОС, оценивает их актуальность и последствия для применяемых в организации правил и процедур бухгалтерского учета, внедряет актуальные новые стандарты, следуя предписаниям Совета по МСФО ОС в отношении сроков вступления стандартов в силу. Для ВПП актуальны перечисленные ниже новые стандарты и проекты стандартов.
14. В августе 2018 года Совет по МСФО ОС опубликовал МСФО 41 "Финансовые инструменты", заменяющий МСФО 29 "Финансовые инструменты: признание и оценка". Новый стандарт устанавливает новые требования в отношении классификации, признания и измерения финансовых инструментов, заменяющие аналогичные требования МСФО 29. Изначально МСФО 41 должен был вступить в силу 1 января 2022 года, но позже Совет по МСФО ОС перенес дату вступления стандарта в силу на один год, т.е. на 1 января 2023 года, чтобы дать больше времени на подготовку к его применению в свете негативного воздействия пандемии COVID-19. ВПП начнет применять новый стандарт 1 января 2023 года.
15. В январе 2022 года Совет по МСФО ОС опубликовал МСФО 43 "Аренда", заменяющий МСФО 13 "Аренда". Выпуск МСФО 43 завершает первый этап осуществляемого Советом по МСФО ОС проекта, посвященного аренде, основная цель которого состоит в обеспечении соответствия положениям МСФО 16 "Аренда". МСФО 43 отменяет требование о классификации аренды на финансовую и операционную и вводит требование о признании активов и пассивов, связанных с правами и обязательствами, возникшими из условий договора аренды. МСФО 43 должен вступить в силу 1 января 2025 года. ВПП начнет применять новый стандарт с даты его вступления в силу.

16. Стратегия и план работы Совета по МСФО ОС на 2019–2023 годы сосредоточены в основном на усилиях по разработке стандартов, регламентирующих отдельные аспекты деятельности общественного сектора, на принципах согласованности с МСФО, а также на разработке руководящих документов навстречу более широким нуждам пользователей в плане финансовой отчетности. В соответствии с планом работы Совета по МСФО ОС на 2019–2023 годы было выпущено несколько проектов стандартов различной степени актуальности для ВПП, которые сегодня находятся на разных стадиях рассмотрения:
- проект стандарта 70 "Выручка с обязательством исполнения". Проект стандарта 70 основан на МСФО 15 "Выручка по договорам с покупателями", но его действие распространено на обязывающие условия, которые могут не быть отражены в договоре. Проект стандарта 70 отличается более широкой сферой применения и проработкой вопроса о передаче товаров и услуг сторонним бенефициарам;
  - проект стандарта 71 "Выручка без обязательства исполнения". Это обновленная версия МСФО 23 "Выручка от необменных операций" (налоги и трансферты). Предметом проекта является выручка, возникающая из обязывающих условий, предусматривающих наличие обязательств, не являющихся обязательствами исполнения, а также выручка, не связанная с обязывающими условиями. Проект стандарта распространяется на большинство транзакций общественного сектора;
  - проект стандарта 72 "Расходы по трансфертам". Это новый стандарт, призванный заполнить существующий в МСФО ОС пробел в части расходов общественного сектора. Он распространяется на транзакции (не являющиеся налоговыми транзакциями), при которых юридическое лицо осуществляет трансферт ресурсов в пользу другой стороны, не получая непосредственно ничего взамен. Порядок учета расходов по трансфертам с обязательством исполнения аналогичен порядку учета выручки с обязательством исполнения, установленному проектом стандарта 70.
17. Публикации окончательной редакции указанных документов предварительно ожидается в июне 2022 года. Сроки их вступления в силу пока не определены.

### **Денежные средства и их эквиваленты**

18. К денежным средствам и их эквивалентам относятся кассовая наличность, денежные средства в банках, депозиты на валютных рынках и краткосрочные финансовые депозиты, в том числе управляемые инвестиционными менеджерами.
19. Поступления от инвестиций признаются по мере начисления с учетом реальной доходности.

### **Финансовые инструменты**

20. Финансовые инструменты признаются на момент, когда ВПП становится стороной договорных положений инструмента, и вплоть до истечения срока действия прав или передачи прав на получение денежных потоков с этих активов или существенной переуступки ВПП всех рисков и вознаграждений, вытекающих из права собственности.
21. Финансовые активы, предназначенные для торговли, оцениваются по справедливой стоимости, а любые прибыли или убытки, вызванные движением справедливой стоимости, включаются в отчет о финансовых результатах за период, в котором они возникают. Краткосрочные инвестиции классифицируются как предназначенные для торговли, поскольку они предназначаются для поддержки операций ВПП и могут быть выведены в короткие сроки с соответствующими прибылями или убытками от продажи. Производные финансовые инструменты также классифицируются как предназначенные для торговли.

22. Займы и дебиторская задолженность – это производные финансовые активы с фиксированными или определяемыми платежами, которые не котируются на активных рынках. Займы и дебиторская задолженность включают дебиторскую задолженность по взносам в денежной форме, прочую дебиторскую задолженность и денежные средства и их эквиваленты. Займы и дебиторская задолженность учитываются по амортизированной стоимости.
23. Инвестиции, удерживаемые до погашения – это производные финансовые активы с фиксированными или определяемыми платежами и с фиксированным сроком погашения, которые ВПП намерена и способна удерживать до погашения. Инвестиции, удерживаемые до погашения, включают бескупонные казначейские облигации США (СТРИПС), хранящиеся в долгосрочном инвестиционном портфеле, которые учитываются по амортизированной стоимости.
24. Финансовые активы, имеющиеся в наличии для продажи – это производные финансовые активы, не относящиеся к любым другим категориям. Активы, имеющиеся в наличии для продажи, включают долгосрочные инвестиции, отличные от СТРИПС. Они оцениваются по справедливой стоимости с изменениями, признанными в отчете об изменении чистых активов. Прибыли и убытки переклассифицируются из чистых активов в профицит или дефицит после прекращения признания актива.
25. Все производные финансовые обязательства первоначально признаются по справедливой стоимости, а впоследствии оцениваются по амортизированной стоимости с использованием метода эффективной процентной ставки.

### **Запасы**

26. Продовольственные и непродовольственные товары, имеющиеся в наличии на конец финансового года, учитываются как запасы и оцениваются по наименьшей из двух величин: стоимости приобретения либо текущей стоимости замещения. Согласно законодательной базе, на основании которой осуществляется деятельность ВПП, право собственности на продовольственные товары обычно уступается правительству получающей помощи страны в пункте их первоначального ввоза в такую страну, после чего они подлежат распределению. Несмотря на то, что переход права собственности на продовольственные товары, находящиеся на складах ВПП в странах, получающих помощь, уже, возможно, состоялся, ВПП учитывает их в виде запасов, поскольку эти продовольственные товары остаются на ответственном хранении ВПП и под ее контролем.
27. Стоимость продовольственных товаров складывается из цены их закупки либо из их справедливой стоимости<sup>1</sup>, если такие товары были переданы в качестве неденежных взносов, и всех прочих затрат, понесенных в связи с передачей товаров под контроль ВПП в пункте их первого ввоза в принимающую товары страну, где они подлежат распределению. Кроме того, эта стоимость включает любые существенные затраты на переработку или упаковку, например помол или расфасовку. Затраты определяются на средневзвешенной основе.

### **Дебиторская задолженность по взносам**

28. Дебиторская задолженность по взносам признается в момент их подтверждения донорами в письменной форме.

---

<sup>1</sup> К числу показателей справедливой стоимости для продовольственных товаров, переданных в качестве неденежного взноса, относятся цены мирового рынка, цены Конвенции о продовольственной помощи и цена, указанная в счете донора.

29. Дебиторская задолженность по взносам отражается за вычетом поправки на обесценение и поправки на предполагаемое сокращение поступлений по взносам.
30. Неденежные взносы в форме услуг, непосредственно поддерживающих утвержденные операции и мероприятия, которые имеют бюджетные последствия и поддаются достоверной оценке, подлежат признанию и оцениваются по справедливой стоимости. Такие взносы включают использование помещений, коммунальных услуг, транспортных средств и персонала.
31. Безвозмездно переданные основные средства и нематериальные активы оцениваются по справедливой рыночной стоимости и признаются как основные средства или поступления по нематериальным активам и взносам.

### Основные средства

32. Основные средства первоначально оцениваются по стоимости приобретения. Впоследствии основные средства учитываются по стоимости приобретения за вычетом накопленной амортизации и убытков от обесценения. Затраты по займам, если таковые имеются, не капитализируются. Безвозмездно полученные основные средства оцениваются по справедливой рыночной стоимости и признаются как основные средства и поступления по взносам. Амортизация основных средств начисляется в течение срока их службы по методу линейного списания, за исключением земли, которая не подлежит амортизации. Ниже указаны расчетные сроки службы по категориям основных средств:

Категория	Расчетный срок службы (лет)
<b>Здания</b>	
Постоянные	40
Временные	5
Компьютерное оборудование	3
Прочее оборудование	3
Офисные принадлежности и средства	5
Транспортные средства	
легковые	5
большегрузные и бронированные	8
Оборудование мастерских	3

33. Улучшения арендованной собственности признаются в качестве активов, они оцениваются по стоимости приобретения и амортизируются в течение наименьшего из двух сроков: оставшегося срока службы таких улучшений или срока аренды.
34. Оценки всех активов на предмет амортизации проводятся не реже одного раза в год.

### Нематериальные активы

35. Нематериальные активы первоначально оцениваются по стоимости приобретения. Впоследствии нематериальные активы учитываются по первоначальной стоимости за вычетом накопленной амортизации и убытков от обесценения. Безвозмездно полученные нематериальные активы оцениваются по справедливой рыночной стоимости и признаются как нематериальные активы и поступления по взносам.
36. Амортизация рассчитывается на весь расчетный срок службы линейным методом. Ниже указаны расчетные сроки службы по категориям нематериальных активов:

Категория	Расчетный срок службы (лет)
Программное обеспечение, созданное собственными	6
Программное обеспечение, приобретенное из внешних источников	3
Лицензии и права, авторские права и прочие нематериальные активы	3

### Вознаграждения работникам

37. ВПП признает следующие категории вознаграждений работникам:

- краткосрочные вознаграждения работникам, подлежащие выплате в течение 12 месяцев по окончании отчетного периода, в котором сотрудники оказывают соответствующую услугу;
- вознаграждения по окончании трудовой деятельности;
- прочие долгосрочные вознаграждения работникам; и
- выходные пособия.

Выходные пособия признаются в качестве расходов только в том случае, если ВПП формально, без реальной возможности отмены, обязана либо прекратить трудовые отношения с сотрудником до наступления нормальной даты его выхода на пенсию, либо предоставить ему выходное пособие в качестве поощрения в случае увольнения по собственному желанию.

### Объединенный пенсионный фонд персонала Организации Объединенных Наций

38. ВПП является участником Объединенного пенсионного фонда персонала Организации Объединенных Наций (ОПФПООН, или Фонд), который был создан Генеральной Ассамблеей Организации Объединенных Наций для обеспечения выплат по старости, кончине, нетрудоспособности и соответствующих пособий сотрудникам. Фонд представляет собой финансируемую программу ряда работодателей с фиксированным уровнем выплат. Согласно статье 3 b) Положений Фонда, в состав Фонда могут входить специализированные учреждения, а также любые другие международные, межправительственные организации, участвующие в общей системе окладов, вознаграждений и прочих условий службы Организации Объединенных Наций и специализированных учреждений.

39. По этой программе организации-участницы Фонда несут актуарные риски, связанные с действующими и бывшими сотрудниками других организаций, что приводит к отсутствию последовательной и надежной основы для распределения обязательств или активов программы, равно как и издержек, между участвующими в программе организациями. Как и другие организации-участницы Фонда, ВПП и ОПФПООН не имеют возможности с достаточной для целей бухгалтерского учета достоверностью определить пропорциональную долю ВПП в определенных обязательствах по выплатам, в активах программы и в связанных с программой издержках. Исходя из этого, ВПП рассматривает данную программу как программу с установленными взносами, что соответствует положениям МСФО ОС 39 "Вознаграждения работникам" (МСФО ОС 39). В Отчете о финансовых результатах деятельности взносы в Фонд, выплачиваемые ВПП в ходе финансового периода, признаются как расходы.



### **Резервы и условные обязательства**

40. Резервы создаются для покрытия будущих обязательств и расходов, в отношении которых у ВПП имеется юридическое или конклюдентное обязательство в результате прошлых событий, и ВПП, вероятно, потребуется выполнить это обязательство.
41. Информация о других обязательствах по расходованию средств, которые не удовлетворяют критериям их признания в качестве обязательств, раскрывается в примечаниях к финансовым отчетам в качестве условных обязательств, наличие которых будет подтверждено только наступлением или ненаступлением одного или нескольких будущих событий, которые не полностью находятся под контролем ВПП.

### **Поступления от взносов**

42. ВПП признает поступления от взносов в момент их подтверждения донорами в письменной форме и отражает в отчетности за текущий год, если они предназначены для использования в текущем финансовом году. Если взносы предназначены для использования в будущих периодах, то ВПП признает активы (денежные средства или дебиторскую задолженность) и обязательства (доходы будущих периодов) в момент подтверждения соглашения в письменной форме. Доходы будущих периодов сокращаются, а поступления учитываются только когда начинается тот год, в который донором предназначено использование взноса.

### **Прочие поступления**

43. Прочие поступления – это поступления от обменных операций. Обменная операция – это операция, в которой ВПП получает от другой стороны ресурсы, активы или услуги или погашает обязательства, а в обмен передает ей примерно равную стоимость (преимущественно в форме товаров, услуг или права использования активов). Поступления от реализации услуги признаются в том финансовом периоде, в котором эта услуга была оказана, в соответствии с предполагаемой стадией ее выполнения. Поступления от реализации товара признаются тогда, когда риски и преимущества, связанные с правом собственности на этот товар, переходят к запрашивающей стороне. В случае предоставления товаров или услуг по переводу денежных средств оплата стоимости услуг по переводу признается по статье "Прочие поступления", а стоимость переданных товаров или переведенных денежных средств признается в качестве обязательства перед запрашивающей стороной до тех пор, пока это обязательство не будет погашено.

### **Распределенные продовольственные товары и денежные пособия**

44. Продовольственные товары считаются потребленными с момента их распределения непосредственно ВПП или их передачи для распределения сотрудничающим партнерам или поставщикам услуг.
45. Денежные пособия считаются потребленными с момента их распределения непосредственно ВПП, сотрудничающими партнерами или поставщиками услуги.

### **Система учета для фондов и отчетность по сегментам**

46. Фонд является самостоятельной балансовой и учетной единицей, создаваемой для учета операций, преследующих конкретную задачу или цель. Фонды выделяются в отдельные учетные единицы в целях осуществления конкретных видов деятельности или достижения определенных целей с учетом специальных правил, ограничений или лимитов. Финансовая отчетность готовится на основе данных бухгалтерского учета отдельных фондов и показывает консолидированное положение всех фондов ВПП на конец периода. Балансы фондов отражают сальдо поступлений и расходов нарастающим итогом.

47. Сегмент – это отдельный вид деятельности или набор видов деятельности, финансовая информация по которым сообщается отдельно, чтобы оценить результаты прошлой деятельности организации по достижению ее целей и принять решения о будущем распределении ресурсов. ВПП делит все виды деятельности по проектам, операциям и фондам на три сегмента: i) фонды по категориям программ; ii) Общий фонд и специальные счета; и iii) целевые фонды. ВПП представляет отчеты по операциям внутри каждого сегмента в течение финансового периода и по балансам на конец периода.
48. Фонды по категориям программ представляют собой учетную единицу, созданную Исполнительным советом для учета взносов, поступлений и расходов по всем категориям программ, учрежденным для выполнения задач ВПП. Категории программ включают ССП, ВССП, ограниченные чрезвычайные операции и переходные ВССП. ССП составляются на основе анализа устойчивости развития и охватывают всю совокупность осуществляемых ВПП в стране мероприятий в гуманитарной области и в области развития.
49. Общий фонд представляет собой учетную единицу, созданную для отражения на отдельных счетах возмещения косвенных вспомогательных расходов (КВР), различных поступлений, оперативного резерва и полученных взносов, которые не отнесены на конкретную категорию программ, проект или двусторонний проект. Специальные счета создаются Директором-исполнителем на основании Финансового положения 5.1 для специальных взносов или денежных средств, ассигнованных на конкретные виды деятельности, а остатки по специальным счетам могут переноситься на следующий финансовый период.
50. Целевые фонды также являются отдельными составляющими Фонда ВПП. Они создаются Директором-исполнителем на основании Финансового положения 5.1 для учета взносов, цели, назначения и процедуры отчетности, по которым были согласованы с донором на основании специальных соглашений о целевом финансировании.
51. Резервы создаются в Общем фонде с целью оказания операционной поддержки. Оперативный резерв создается в Общем фонде в соответствии с Финансовым положением 10.5 для обеспечения непрерывности деятельности в случае временной нехватки ресурсов. Помимо Оперативного резерва Исполнительный совет может создавать другие резервы.
52. Для ведения деятельности, которая, будучи согласованной с целями ВПП, выходит за рамки ее обычной деятельности, ВПП может заключать соглашения с третьими сторонами (СТС). СТС не учитываются в качестве поступлений или расходов ВПП. В конце года чистый остаток кредиторской или дебиторской задолженности в отношении третьих сторон показывается в качестве кредиторской или дебиторской задолженности в отчете о финансовом состоянии по Общему фонду. Плата за обслуживание, взимаемая в связи с СТС, включается в прочие поступления.

### **Сопоставление бюджета**

53. Бюджет ВПП готовится на основе обязательств, а финансовые отчеты – на основе начислений. В Отчете о финансовых результатах деятельности расходы классифицируются по характеру расходов, а в Отчете о сопоставлении бюджетных и фактических сумм расходы классифицируются по стратегическим результатам по категориям расходов ВПП. Стратегические результаты, разработанные в рамках Стратегического плана ВПП на 2017–2021 годы, позволяют сосредоточить усилия ВПП на нуждах стран. Восемь стратегических результатов ВПП привязаны к тем целевым

задачам в рамках ЦУР 2 и ЦУР 17, которые соответствуют возможностям и мандату ВПП, и позволяют согласовать оказываемую ВПП поддержку с национальными и глобальными усилиями по достижению ЦУР.

54. Планирование бюджетов ССП увязано со структурой страновых портфельных бюджетов. Бюджеты прямых расходов на операции утверждаются либо непосредственно Исполнительным советом, либо уполномоченными им органами. Кроме того, Исполнительный совет ежегодно утверждает План управления, в том числе ассигнования на ППА и критические важные общеорганизационные инициативы. Впоследствии бюджеты могут корректироваться либо непосредственно Исполнительным советом, либо уполномоченными им органами.
55. Отчет V "Сопоставление бюджетных и фактических сумм" позволяет сравнить итоговый бюджет с фактическими суммами, рассчитанными на той же основе, что и соответствующие бюджетные суммы. Поскольку базы, которые используются для подготовки бюджета и финансовых отчетов, различаются, в примечании б фактические суммы, представленные в Отчете V, сверяются с фактическими суммами, представленными в Отчете IV "Движение денежных средств".
56. Первоначальный и итоговый бюджет в Отчете V отражает оперативные потребности ВПП, рассчитанный на основе оценки потребностей. Кроме того, в этом отчете представлен План реализации. В Плане реализации представлен план работы с указанием приоритетов, составленный на основании оценки имеющихся ресурсов. Поскольку финансирование ВПП осуществляется на добровольной основе, то ее операции и финансовое управление зависят от уровня фактически полученного финансирования. План реализации включает в себя программу работы с указанием приоритетов в отношении доли прямых расходов и расходов со счета выравнивания бюджета ППА, а также критически важных общеорганизационных инициатив в отношении доли косвенных расходов.

#### Примечание 2.1. Денежные средства и их эквиваленты

	2021	2020
	<i>млн долл. США</i>	
<b>Денежные средства и их эквиваленты</b>		
Банковская и кассовая наличность в штаб-квартире	334,2	222,0
Банковская и кассовая наличность в региональных бюро и страновых представительствах	118,4	255,7
Счета денежных рынков и депозитные счета в штаб-квартире	599,6	599,5
Денежные средства и их эквиваленты под управлением инвестиционных менеджеров	796,6	873,3
<b>Итого, денежные средства и их эквиваленты</b>	<b>1 848,8</b>	<b>1 950,5</b>

57. Денежные средства для немедленного использования хранятся на кассовых и банковских счетах. Остатки средств на счетах денежного рынка и депозитных счетах могут быть задействованы в сжатые сроки.

**Примечание 2.2. Краткосрочные инвестиции**

	2021	2020
	<i>млн долл. США</i>	
<b>Краткосрочные инвестиции</b>		
Краткосрочные инвестиции	1 658,5	1 399,0
Ликвидная доля долгосрочных инвестиций	6,8	6,9
<b>Итого, краткосрочные инвестиции</b>	<b>1 665,3</b>	<b>1 405,9</b>

58. Краткосрочные инвестиции поделены на два портфельных транша с отдельными инвестиционными горизонтами и отдельными руководящими принципами и ограничениями для инвестиционной деятельности. В 2021 году риски, связанные с краткосрочными инвестициями, не претерпели существенных изменений. В контексте рыночной конъюнктуры, характеризующейся низкой абсолютной доходностью, они остались на очень низком уровне.
59. По состоянию на 31 декабря 2021 года краткосрочные инвестиции оценивались в 1 658,5 млн долл. США (на 31 декабря 2020 года – 1 399,0 млн долл. США). Из этой суммы 715,1 млн долл. США приходятся на облигации, выпущенные или гарантированные правительствами или госучреждениями (622,3 млн долл. США по состоянию на 31 декабря 2020 года); 537,5 млн долл. США – на корпоративные облигации (504,5 млн долл. США по состоянию на 31 декабря 2020 года) и 405,9 млн долл. США на обеспеченные активами ценные бумаги (272,2 млн долл. США по состоянию на 31 декабря 2020 года). Данные инвестиции указаны по справедливой стоимости на основании оценки, предоставленной независимым банком-депозитарием, ответственным за администрирование и хранение ценных бумаг.
60. По состоянию на 31 декабря 2021 года использование производных ценных бумаг для краткосрочных инвестиций было ограничено долговыми фьючерсами, а подверженность рискам, связанным с производными ценными бумагами, считалась незначительной. Номинальная сумма производных финансовых инструментов в портфеле инвестиций составляет 37,9 млн долл. США (на 31 декабря 2020 года – 2,7 млн долл. США).

61. Ниже показано движение средств на счетах краткосрочных инвестиций в течение года:

	2020	Чистое увеличение/ (уменьшение )	Полученные/ амортизиро- ванные проценты	Чистая реализован- ная прибыль/ (убытки)	Чистая нереализован- ная прибыль/ (убытки)	2021
<i>млн долл. США</i>						
Краткосрочные инвестиции	1 399,0	259,5	21,9	(5,5)	(16,4)	1 658,5
Ликвидная доля долгосрочных инвестиций	6,9	(0,5)	0,4	-	-	6,8
<b>Итого, краткосрочные инвестиции</b>	<b>1 405,9</b>	<b>259,0</b>	<b>22,3</b>	<b>(5,5)</b>	<b>(16,4)</b>	<b>1 665,3</b>

62. В 2021 году общая сумма краткосрочных инвестиций увеличилась на 259,4 млн долл. США. Это увеличение включает чистые нереализованные убытки в размере 16,4 млн долл. США, показанные в Отчете о движении денежных средств по статье сверки профицита с потоком денежных средств от операционной деятельности, и амортизированные проценты на ликвидную долю долгосрочных инвестиций в размере 0,4 млн долл. США, которые также показаны по статье сверки как часть увеличения амортизированной стоимости долгосрочных инвестиций на сумму 2,8 млн долл. США. Остаток средств, за вычетом перевода долгосрочных инвестиций на сумму 6,6 млн долл. США в краткосрочные, составил 268,8 млн долл. США, и этот остаток показан в Отчете о движении денежных средств по статье инвестиционной деятельности.

**Примечание 2.3. Дебиторская задолженность по взносам**

	2021	2020
	<i>млн долл. США</i>	
<b>Структура:</b>		
Ликвидная	4 688,2	4 203,6
Неликвидная	550,1	351,6
<b>Итого, чистая дебиторская задолженность по взносам</b>	<b>5 238,3</b>	<b>4 555,2</b>
Дебиторская задолженность по взносам в денежной форме	5 118,2	4 435,4
Дебиторская задолженность по взносам в неденежной форме	234,5	238,5
<b>Итого, дебиторская задолженность по взносам до поправки</b>	<b>5 352,7</b>	<b>4 673,9</b>
Поправка на сокращение поступлений по взносам	(105,4)	(110,6)
Поправка на обесценение	(9,0)	(8,1)
<b>Итого, чистая дебиторская задолженность по взносам</b>	<b>5 238,3</b>	<b>4 555,2</b>

63. Ликвидная дебиторская задолженность по взносам – это подтвержденная задолженность по взносам, которые подлежат выплате в течение 12 месяцев, а неликвидная – это задолженность по взносам, срок уплаты которых наступает по прошествии 12 месяцев с 31 декабря 2021 года.
64. Дебиторская задолженность включает взносы доноров в фонды по категориям программ, целевые фонды или Общий фонд и на специальные счета. Взносы доноров могут оговариваться условиями, которые требуют от ВПП использовать этот взнос на конкретную цель, вид деятельности или в конкретной стране в оговоренный срок.

65. Ниже в таблице показан состав дебиторской задолженности в разбивке по годам подтверждения:

	2021		2020	
	млн долл. США	%	млн долл. США	%
<b>Год подтверждения</b>				
2021	4 681,9	87	-	-
2020	552,6	10	4 060,3	88
2019	119,5	2	432,9	9
2018 и ранее	48,1	1	108,7	3
<b>Итого</b>	<b>5 402,1</b>	<b>100</b>	<b>4 601,9</b>	<b>100</b>
Поправка на курсовую разницу (дебиторская задолженность по взносам в валютах, отличных от долл. США)	(49,4)	-	72,0	-
<b>Итого, дебиторская задолженность по взносам до поправки</b>	<b>5 352,7</b>	<b>100</b>	<b>4 673,9</b>	<b>100</b>

66. Дебиторская задолженность по взносам отражается за вычетом поправки на обесценение и поправки на предполагаемые сокращения поступлений от взносов.
67. Поправка на сокращение поступлений от взносов представляет собой расчетную сумму любых сокращений дебиторской задолженности по взносам и соответствующих поступлений, когда финансирование программы или вида деятельности, для которых предусмотрены соответствующие взносы, более не требуется. Размер этой поправки определяется на основании прошлого опыта.
68. Ниже показано изменение поправки на сокращение поступлений по взносам в 2021 году.

	2020	Использование	Увеличение/ уменьшение)	2021
	млн долл. США			
<b>Итого, поправка на сокращение поступлений по взносам</b>	<b>110,6</b>	<b>(31,4)</b>	<b>26,2</b>	<b>105,4</b>

69. В 2021 году сокращение поступлений по взносам составило 31,4 млн долл. США. Это сокращение учитывается как использование поправки на сокращение поступлений по взносам и отражается в Отчете о финансовом состоянии. На 31 декабря 2021 года итоговый размер необходимой поправки, согласно расчетам, составил 105,4 млн долл. США. Соответственно, увеличение на сумму 26,2 млн долл. США было учтено как поправка к сумме поступлений за период по статье взносов и отражено в Отчете о финансовых результатах деятельности.
70. Поправка на обесценение учитывается на основе анализа дебиторской задолженности по взносам на начало периода и определения всех статей затрат, которые не подлежат взысканию, с учетом объективных доказательств обесценения в результате одного или нескольких событий, происшедших после первоначального признания дебиторской задолженности ("событие, приводящее к убытку") и повлиявших на

предполагаемые будущие денежные потоки по взносам к получению или по группе дебиторских задолженностей по взносам. Следует отметить, что это относится к дебиторской задолженности по взносам, когда расходы уже были произведены, а финансирования от доноров не ожидается. Для фактических списаний на суммы, превышающие 10 000 долл. США, требуется перевод средств из Общего фонда и получение санкции Директора-исполнителя.

71. Ниже показаны изменения размера поправки на обесценение в 2021 году.

	2020	Использование	Увеличение/ (уменьшение)	2021
	<i>млн долл. США</i>			
<b>Итого, поправка на обесценение</b>	<b>8,1</b>	-	<b>0,9</b>	<b>9,0</b>

72. В 2021 году списания, учитываемые как использование поправки на обесценение и отражаемые в Отчете о финансовом состоянии, не проводились. По состоянию на 31 декабря 2021 года итоговая необходимая поправка на обесценение, согласно расчетам, составила 9,0 млн долл. США. Соответственно, увеличение на сумму 0,9 млн долл. США было учтено в расходной части за этот период и показано в Отчете о финансовых результатах деятельности.

#### **Примечание 2.4. Запасы**

73. В представленных ниже таблицах показано движение средств по статьям продовольственных и непродовольственных товаров в течение года. В первой таблице показана общая стоимость запасов продовольственных и непродовольственных товаров в соответствии с Отчетом о финансовом состоянии. Во второй таблице приведены данные сверки запасов продовольственных товаров, которые отражают запасы на начало периода и прирост в течение года за вычетом стоимости распределенной продовольственной помощи и поправки на обесценение, применявшейся в течение года.



	2021	2020
	<i>млн долл. США</i>	
Продовольственные товары в наличии	861,0	697,5
Продовольственные товары в пути	326,9	280,1
<b>Итого, продовольственные товары</b>	<b>1 187,9</b>	<b>977,6</b>
За вычетом поправки на обесценение – продовольственные товары	(4,5)	(3,8)
<b>Итого, продовольственные товары</b>	<b>1 183,4</b>	<b>973,8</b>
Непродовольственные товары	36,4	39,4
За вычетом поправки на обесценение – непродовольственные товары	(0,2)	(0,3)
<b>Итого, непродовольственные товары</b>	<b>36,2</b>	<b>39,1</b>
<b>Итого, запасы</b>	<b>1 219,6</b>	<b>1 012,9</b>

<b>Результаты сверки по продовольственным товарам</b>	2021	2020
	<i>млн долл. США</i>	
Запасы на начало года	973,8	919,6
За вычетом поправки на обесценение	3,8	3,5
Закуплено продовольственных товаров	2 005,9	1 585,7
Получено в натуральной форме	496,6	482,4
Транспортные и сопутствующие расходы	487,0	373,2
<b>Итого, запасы в наличии для распределения</b>	<b>3 967,1</b>	<b>3 364,4</b>
За вычетом: Распределенные продовольственные товары	(2 779,2)	(2 386,8)
За вычетом: Поправка на обесценение	(4,5)	(3,8)
<b>Итого, продовольственные товары</b>	<b>1 183,4</b>	<b>973,8</b>

74. Согласно отчету о финансовых результатах деятельности, в 2021 году было распределено продовольственных и непродовольственных товаров на сумму 2 828,6 млн долл. США (в 2020 году – 2 410,1 млн долл. США). Из этой суммы 2 779,2 млн долл. США приходятся на продовольственные товары, а 49,4 млн долл. США – на непродовольственные (в 2020 году, соответственно, 2 386,8 млн долл. США и 23,3 млн долл. США).
75. Для продовольственных товаров в стоимость запасов включены расходы, понесенные до первого пункта их ввоза в страну, получающую помощь. Они включают расходы на закупку, морскую перевозку, портовые издержки и, для стран, не имеющих выхода к морю, перевозку наземным транспортом через страны транзита.

76. Данные о количествах продовольственных товаров, полученные из систем отслеживания продовольственных товаров ВПП, подтверждаются путем физической инвентаризации запасов и оцениваются на средневзвешенной основе.
77. Запасы включают непродовольственные товары, хранящиеся на складах ВПП в Дубае и в различных стратегических местах хранения, управляемых сетью складов гуманитарной помощи Организации Объединенных Наций.
78. Непродовольственные товары включают: запасы топлива, изоляторы и палаты интенсивной терапии, необходимые в связи с чрезвычайной ситуацией из-за пандемии COVID-19, сборные склады, модульные здания, генераторы и запчасти.
79. Запасы продовольственных товаров по состоянию на 31 декабря 2021 года составляли 1,7 млн тонн на сумму 1 187,9 млн долл. США (на 31 декабря 2020 года – 1,5 млн тонн на сумму 977,6 млн долл. США).
80. Запасы оцениваются за вычетом любого обесценения или устаревания. Поправка на обесценение позволяет учесть возможный ущерб или утрату товарно-материальных запасов, находящихся под контролем ВПП. Эта поправка, рассчитываемая на основании прошлого опыта, была установлена в размере 0,38% общего объема продовольственных товаров и 0,73% общего объема непродовольственных (в 2020 году эта поправка составляла 0,39% для продовольственных товаров и 1,26% для непродовольственных). По состоянию на 31 декабря 2021 года итоговая необходимая поправка на обесценение, согласно расчетам, составила 4,7 млн долл. США, использование учтено в объеме 0,1 млн долл. США. Соответственно, уменьшение поправки на обесценение в размере 0,7 млн долл. США отражено в Отчете о финансовых результатах деятельности.
81. Ниже показаны изменения размера поправки на обесценение в 2021 году.

	2020	Использовани е	Увеличение/ (уменьшение)	2021
	<i>млн долл. США</i>			
Поправка на обесценение – продовольственные товары	3,8	-	0,7	4,5
Поправка на обесценение – непродовольственные товары	0,3	(0,1)	-	0,2
<b>Итого, поправка</b>	<b>4,1</b>	<b>(0,1)</b>	<b>0,7</b>	<b>4,7</b>

**Примечание 2.5. Прочая дебиторская задолженность**

	2021	2020
	<i>млн долл. США</i>	
Авансы поставщикам	78,9	63,2
Авансы сотрудникам	33,2	32,8
Дебиторская задолженность по СТС	0,3	-
Дебиторская задолженность клиентов	84,4	73,6
Другая дебиторская задолженность	119,7	146,6
<b>Итого, прочая дебиторская задолженность до</b>	<b>316,5</b>	<b>316,2</b>
<b>Поправка на обесценение</b>	<b>(22,6)</b>	<b>(31,6)</b>
<b>Итого, чистая прочая дебиторская</b>	<b>293,9</b>	<b>284,6</b>

82. Авансы поставщикам представляют собой авансовые платежи, осуществляемые до поставки товаров и услуг.
83. Авансы сотрудникам представляют собой денежные субсидии на образование, на аренду жилья, авансы на покрытие путевых расходов и прочие обязательства перед сотрудниками. Согласно правилам и положениям о персонале, эти авансы являются беспроцентными.
84. СТС представляет собой юридически обязывающее соглашение между ВПП и другой стороной, по которому ВПП выступает в качестве агента, предоставляющего товары или услуги по согласованной цене. Операции, связанные с СТС, отражаются в Отчете о финансовом состоянии как дебиторская и кредиторская задолженность. Кредиторская и дебиторская задолженность по СТС взаимно зачитывается, что позволяет отразить чистую позицию в отношениях с третьими сторонами.
85. Дебиторская задолженность клиентов складывается из сумм, которые подлежат уплате за товары и услуги, предоставленные клиентам ВПП. Другая дебиторская задолженность включает авансы поставщикам услуг за перевод денежных средств, начисленные проценты и возмещение налога на добавленную стоимость в случаях, когда правительствами не было предоставлено прямого освобождения от налогов.
86. Прочая дебиторская задолженность рассматривается на предмет определения необходимости внесения поправки на обесценение. На 31 декабря 2021 года необходимая поправка, согласно расчетам, составила 22,6 млн долл. США. Эта сумма включает дебиторскую задолженность по возмещению налога на добавленную стоимость в размере 19,8 млн долл. США и прочую дебиторскую задолженность в размере 2,8 млн долл. США (в 2020 году дебиторская задолженность по возмещению налога на добавленную стоимость составила 28,9 млн долл. США, прочая дебиторская задолженность – 2,7 млн долл. США).

87. Ниже показаны изменения размера поправки на обесценение в 2021 году.

	2020	Используй- вание	Увеличение/ (уменьшение)	Поправка на переоценку	2021
	<i>млн долл. США</i>				
<b>Итого, поправка на обесценение</b>	<b>31,6</b>	-	<b>0,3</b>	<b>(9,3)</b>	<b>22,6</b>

88. Поправка на переоценку отражает переоценку поправки в валюте, отличной от доллара США.

89. Увеличение поправки на обесценение на сумму 0,3 млн долл. США было учтено в расходной части за этот период и показано в Отчете о финансовых результатах деятельности.

#### Примечание 2.6. Долгосрочные инвестиции

	2021	2020
	<i>млн долл. США</i>	
СТРИПС Казначейства США	48,5	52,8
Ликвидная часть (см. примечание 2.2)	(6,8)	(6,9)
<b>Неликвидная часть, СТРИПС Казначейства США</b>	<b>41,7</b>	<b>45,9</b>
Облигации	417,9	373,2
Акции	702,4	589,4
<b>Итого, облигации и акции</b>	<b>1 120,3</b>	<b>962,6</b>
<b>Итого, долгосрочные инвестиции</b>	<b>1 162,0</b>	<b>1 008,5</b>

90. Долгосрочные инвестиции включают инвестиции в СТРИПС и инвестиции в облигации и акции.

91. СТРИПС Казначейства США были приобретены в сентябре 2001 года и удерживаются до погашения. Сроки погашения ценных бумаг распределены на 30-летний период для финансирования выплаты процентов и основной суммы задолженности по долгосрочному товарному кредиту одного из государственных учреждений страны-донора (см. примечание 2.13), номинированного в той же валюте, что и СТРИПС, на тот же период. СТРИПС не приносят номинального процента и были приобретены со скидкой от их номинальной стоимости; скидка была непосредственно связана с существующими процентными ставками в размере 5,50% на момент приобретения и сроками погашения соответствующих СТРИПС. Ликвидная часть СТРИПС равняется сумме, необходимой для выплаты текущих обязательств по долгосрочному кредиту.

92. Изменения рыночной стоимости инвестиций в СТРИПС не признаются. По состоянию на 31 декабря 2021 года рыночная стоимость этих инвестиций составляла 58,2 млн долл. США (на 31 декабря 2020 года – 66,6 млн долл. США).

93. Инвестиции в облигации и акции учитываются как предназначенные для финансирования обязательств по пенсионным выплатам, и их использование для поддержки текущей деятельности ВПП не предполагается. Несмотря на то, что эти инвестиции зарезервированы для указанных целей и не предназначены для финансирования текущих операций, на них не распространяются какие-либо особые юридические ограничения, и они не рассматриваются как пенсионные активы по смыслу МСФО ОС 39 "Вознаграждения работникам".
94. Инвестиции в акции осуществляются через два фонда экологической, социальной и управленческой направленности (ЭСУ), которые воспроизводят состав и параметры индекса Morgan Stanley Capital International (MSCI) All Country World Index. Указанный индекс является общепризнанным индексом акций на всех мировых рынках. Такая структура инвестиций обеспечивает участие в глобальных рынках акций на пассивной основе с рисками и прибылью, отражающими динамику индекса MSCI по всем странам мира.
95. Увеличение стоимости долгосрочных инвестиций в облигации и акции в размере 157,7 млн долл. США обусловлено вложением денежных средств в облигации и акции фондов и проектов в связи с обязательствами по выплатам работникам и увеличением рыночной стоимости инвестированных активов. В соответствии с политикой ВПП по распределению активов, переведенные денежные средства в сумме 77,2 млн долл. США (из средств, выделяемых для выполнения обязательств по выплатам работникам) инвестируются таким образом, чтобы 60% приходилось на глобальные акции и 40% – на глобальные облигации. Данные инвестиции указаны по справедливой стоимости на основании оценки, предоставленной независимым банком-депозитарием, ответственным за администрирование и хранение ценных бумаг.
96. Ниже показано движение долгосрочных инвестиций в 2021 году.

	2020	Увеличение/ (уменьшение )	Полученные/ амортизиро- ванные проценты	Чистая реализо- ванная прибыль/ (убытки)	Чистая нереализо- ванная прибыль/ (убытки)	2021
	<i>млн долл. США</i>					
Облигации и акции	<b>962,6</b>	77,2	6,7	(1,8)	75,6	<b>1 120,3</b>
Инвестиции в СТРИПС	<b>45,9</b>	(6,6)	2,4	-	-	<b>41,7</b>
<b>Итого, долгосрочные инвестиции</b>	<b>1 008,5</b>	<b>70,6</b>	<b>9,1</b>	<b>(1,8)</b>	<b>75,6</b>	<b>1 162,0</b>

97. В 2021 году сумма долгосрочных инвестиций возросла на 153,5 млн долл. США. Долгосрочные инвестиции в облигации и акции рассматриваются как финансовые активы, имеющиеся в наличии для продажи; исключение составляют инвестиции в производные инструменты по форвардным контрактам на валютных рынках (номинальной стоимостью 21,4 млн долл. США), которые рассматриваются как финансовые активы, предназначенные для торговли. Таким образом, в соответствии с МСФО ОС, чистая нереализованная прибыль в размере 94,6 млн долл. США, связанная с этими финансовыми активами, рассматриваемыми как имеющиеся в наличии для продажи, переводится в чистые активы и отражается в Отчете об изменении чистых активов. Чистая нереализованная прибыль в размере 0,7 млн долл. США, связанная с производными финансовыми инструментами, а чистые нереализованные убытки в размере 19,7 млн долл. США, связанные с курсовыми разницеми по денежным позициям, отражены в Отчете о финансовых результатах. Амортизированные проценты на инвестиции в СТРИПС в размере 2,4 млн долл. США показаны в Отчете о движении денежных средств по статье сверки профицита с потоком денежных средств от операционной деятельности как часть увеличения амортизированной стоимости долгосрочных инвестиций на сумму 2,8 млн долл. США. Остаток средств, за вычетом перевода долгосрочных инвестиций на сумму 6,6 млн долл. США в краткосрочные, составил 82,1 млн долл. США, и этот остаток показан в Отчете о движении денежных средств по статье инвестиционной деятельности.

## Примечание 2.7. Основные средства

	Затраты				Накопленная амортизация				Чистая балансовая стоимость
	На 31.12.2020	Прирост	Выбытие/ передачи	На 31.12.2021	На 31.12.2020	Расходы на амортизацию	Выбытие/ передачи	На 31.12.2021	На 31.12.2021
<i>млн долл. США</i>									
Здания									
Постоянные	45,9	8,1	3,8	57,8	(7,0)	(1,8)	-	(8,8)	49,0
Временные	127,7	15,9	(8,1)	135,5	(96,8)	(12,9)	8,3	(101,4)	34,1
Компьютерное оборудование	16,8	2,3	(0,8)	18,3	(13,7)	(2,0)	0,6	(15,1)	3,2
Прочее оборудование	74,6	6,8	(3,8)	77,6	(60,9)	(9,3)	3,5	(66,7)	10,9
Офисные принадлежности и средства	0,8	0,1	-	0,9	(0,5)	(0,1)	-	(0,6)	0,3
Транспортные средства									
легковые	95,7	23,6	(9,0)	110,3	(66,7)	(12,8)	8,8	(70,7)	39,6
большегрузные и бронированные	121,8	16,8	(3,5)	135,1	(83,6)	(9,0)	3,2	(89,4)	45,7
Улучшение арендованной собственности	41,8	4,3	9,1	55,2	(24,8)	(6,5)	0,4	(30,9)	24,3
Основные средства в стадии строительства	17,0	2,5	(14,2)	5,3	-	-	-	-	5,3
<b>Итого</b>	<b>542,1</b>	<b>80,4</b>	<b>(26,5)</b>	<b>596,0</b>	<b>(354,0)</b>	<b>(54,4)</b>	<b>24,8</b>	<b>(383,6)</b>	<b>212,4</b>

	Затраты			Накопленная амортизация				Чистая балансовая стоимость	
	На 31.12.2019	Прирост	Выбытие/ передачи	На 31.12. 2020	На 31.12.2019	Расходы на амортизацию	Выбытие/ передачи	На 31.12.2020	
<i>млн долл. США</i>									
Здания									
Постоянные	42,3	0,6	3,0	45,9	(5,4)	(1,6)	-	(7,0)	38,9
Временные	110,2	19,3	(1,8)	127,7	(81,8)	(12,0)	(3,0)	(96,8)	30,9
Компьютерное оборудование	14,6	2,5	(0,3)	16,8	(12,1)	(1,6)	-	(13,7)	3,1
Прочее оборудование	65,7	10,1	(1,2)	74,6	(52,5)	(8,4)	-	(60,9)	13,7
Офисные принадлежности и средства	0,8	-	-	0,8	(0,4)	(0,1)	-	(0,5)	0,3
Транспортные средства									
легковые	89,9	11,2	(5,4)	95,7	(59,6)	(11,3)	4,2	(66,7)	29,0
большегрузные и бронированные	114,6	7,3	(0,1)	121,8	(76,6)	(7,7)	0,7	(83,6)	38,2
Улучшение арендованной собственности	35,4	7,7	(1,3)	41,8	(20,4)	(4,9)	0,5	(24,8)	17,0
Основные средства в стадии строительства	15,6	4,4	(3,0)	17,0	-	-	-	-	17,0
<b>Итого</b>	<b>489,1</b>	<b>63,1</b>	<b>(10,1)</b>	<b>542,1</b>	<b>(308,8)</b>	<b>(47,6)</b>	<b>2,4</b>	<b>(354,0)</b>	<b>188,1</b>



98. В 2021 году основное увеличение по статье "Основные средства" приходилось на здания, транспортные средства и прочее оборудование. Чистые приобретения (после выбытий) за период, закончившийся 31 декабря 2021 года, составили в общей сложности 53,9 млн долл. США (на 31 декабря 2020 года – 53,0 млн долл. США), из которых 5,0 млн долл. США приходится на основные средства, безвозмездно полученные в натуральной форме (на 31 декабря 2020 года – 0,2 млн долл. США). Чистая балансовая стоимость основных средств отражена в Отчете о финансовом состоянии, а понесенные в течение года расходы на амортизацию в размере 54,4 млн долл. США – в Отчете о финансовых результатах деятельности (в 2020 году – 47,6 млн долл. США).
99. Прочее оборудование включает офисное оборудование, оборудование для обеспечения безопасности и охраны, телекоммуникационное оборудование и оборудование мастерских.
100. Основные средства капитализируются, если их стоимость больше или равна пороговому пределу, установленному на уровне 5 000 долл. США. Амортизация начисляется на весь расчетный срок службы линейным методом. Указанный пороговый уровень периодически пересматривается.
101. Активы ежегодно оцениваются на предмет любого снижения их стоимости. Переоценка, проведенная в 2021 году, не выявила снижения стоимости каких-либо основных средств.

**Примечание 2.8. Нематериальные активы**

	Затраты				Накопленная амортизация				Чистая балансовая стоимость
	На 31.12.2020	Прирост	Выбытие/ передачи	На 31.12.2020	На 31.12.2020	Расходы на амортизацию	Выбытие/ передачи	На 31.12.2021	На 31.12.2021
<i>млн долл. США</i>									
Программное обеспечение, созданное собственными силами	63,0	3,1	4,3	70,4	(56,3)	(2,7)	-	(59,0)	11,4
Программное обеспечение, приобретенное из внешних источников	2,9	0,2	0,2	3,3	(2,8)	(0,2)	-	(3,0)	0,3
Лицензии и права	0,7	0,1	-	0,8	(0,7)	-	-	(0,7)	0,1
Нематериальные активы в стадии разработки	5,2	0,5	(4,5)	1,2	-	-	-	-	1,2
<b>Итого, нематериальные активы</b>	<b>71,8</b>	<b>3,9</b>	<b>-</b>	<b>75,7</b>	<b>(59,8)</b>	<b>(2,9)</b>	<b>-</b>	<b>(62,7)</b>	<b>13,0</b>

	Затраты				Накопленная амортизация				Чистая балансовая стоимость
	На 31.12.2019	Прирост	Выбытие / передачи	На 31.12.2020	На 31.12.2019	Расходы на амортизацию	Выбытие / передачи	На 31.12.2020	На 31.12.2020
	<i>млн долл. США</i>								
Программное обеспечение, созданное собственными силами	60,3	2,7	-	63,0	(54,6)	(1,7)	-	(56,3)	6,7
Программное обеспечение, приобретенное из внешних источников	2,7	0,2	-	2,9	(2,7)	(0,1)	-	(2,8)	0,1
Лицензии и права	0,7	-	-	0,7	(0,7)	-	-	(0,7)	-
Нематериальные активы в стадии разработки	1,5	3,7	-	5,2	-	-	-	-	5,2
<b>Итого, нематериальные активы</b>	<b>65,2</b>	<b>6,6</b>	<b>-</b>	<b>71,8</b>	<b>(58,0)</b>	<b>(1,8)</b>	<b>-</b>	<b>(59,8)</b>	<b>12,0</b>

102. Нематериальные активы капитализируются, если их стоимость превышает пороговый уровень в 5 000 долл. США, за исключением программного обеспечения, разрабатываемого собственными силами, для которого пороговый уровень составляет 100 000 долл. США. Капитализированная стоимость программного обеспечения, разработанного собственными силами, не включает затраты на научные разработки и техническое обслуживание.
103. Чистая балансовая стоимость нематериальных активов отражается в Отчете о финансовом состоянии, а расходы на амортизацию за год в размере 2,9 млн долл. США – в Отчете о финансовых результатах деятельности.

#### Примечание 2.9. Кредиторская задолженность и начисления

	2021	2020
	<i>млн долл. США</i>	
Кредиторская задолженность перед	155,0	128,2
Кредиторская задолженность перед донорами	11,8	21,4
Обязательства по предоставлению услуг	201,4	213,6
Разные счета к оплате	94,8	129,2
<b>Итого, кредиторская задолженность</b>	<b>463,0</b>	<b>492,4</b>
Начисления	697,4	682,8
<b>Итого, кредиторская задолженность и начисления</b>	<b>1 160,4</b>	<b>1 175,2</b>

104. Кредиторская задолженность перед поставщиками складывается из сумм, подлежащих уплате за товары и услуги, по которым были получены соответствующие счета.
105. Кредиторская задолженность перед донорами представляет собой остаток неизрасходованных взносов по закрытым видам деятельности, страновым портфельным бюджетам или грантам до возвращения этих средств или их перенаправления на другие программы.
106. Обязательства по предоставлению услуг представляют собой обязательства перед клиентами, которые будут погашены путем предоставления товаров и услуг в будущих финансовых периодах.
107. Разные счета к оплате включают суммы, подлежащие уплате сотрудникам и другим учреждениям Организации Объединенных Наций за полученные услуги, и справедливую стоимость форвардных контрактов на куплю-продажу валюты.
108. Начисления – это обязательства по товарам и услугам, которые были получены или оказаны ВПП в течение года, но соответствующие счета от поставщиков получены не были.

**Примечание 2.10. Доходы будущих периодов**

	2021	2020
	<i>млн долл. США</i>	
<b>Структура</b>		
Ликвидная часть	820,5	829,6
Неликвидная часть	550,1	351,6
<b>Итого, доходы будущих периодов</b>	<b>1 370,6</b>	<b>1 181,2</b>

109. Доходами будущих периодов являются взносы, учет поступления которых переносится на будущие финансовые периоды, с указанного донором года, который начинается после текущего финансового периода.
110. Ликвидной частью доходов будущих периодов считаются поступления по взносам, относящиеся к ближайшим 12 месяцам. Неликвидной частью доходов будущих периодов считаются поступления по взносам, относящиеся к периоду, который начинается более чем через 12 месяцев после окончания финансового года.
111. В соответствии с учетной политикой в отношении поступлений по взносам, описанной в примечании 1, доходы будущих периодов сокращаются, а поступления от взносов отражаются в Отчете о финансовых результатах деятельности в начале того года, который указан донором.
112. В таблице ниже показана структура доходов будущих периодов в разбивке по годам поступления взносов согласно указаниям доноров.

	2021	2020
	<i>млн долл. США</i>	
<b>Год, к которому относятся взносы</b>		
2025	90,8	1,5
2024	144,0	14,8
2023	315,3	80,5
2022	820,5	254,8
2021	-	829,6
<b>Итого, доходы будущих периодов</b>	<b>1 370,6</b>	<b>1 181,2</b>

**Примечание 2.11. Резервы**

	2021	2020
	<i>млн долл. США</i>	
Резервы для возврата средств донорам	11,5	19,0
Прочие резервы	4,0	3,0
<b>Итого, резервы</b>	<b>15,5</b>	<b>22,0</b>

113. Резервы для возврата средств донорам представляют собой средства, которые, по оценкам, необходимо будет вернуть донорам за неиспользованную часть денежных взносов по программе. Размер таких резервов рассчитывается на основании прошлого опыта.
114. Ниже показаны изменения по статье резервов для возврата средств донорам в 2021 году.

	2020	Использование	Увеличение/ (уменьшение)	2021
	<i>млн долл. США</i>			
Резервы для возврата средств донорам	19,0	(7,8)	0,3	11,5

115. В 2021 году объем средств, возвращенных донорам, составил 7,8 млн долл. США. Эти возвраты учитываются как использование резервов на возврат средств донорам и показываются в Отчете о финансовом состоянии. На 31 декабря 2021 года итоговый размер необходимых резервов, согласно расчетам, составил 11,5 млн долл. США. Соответственно, увеличение на сумму 0,3 млн долл. США было учтено как поправка к сумме денежных поступлений за период по статье взносов и отражено в Отчете о финансовых результатах деятельности.
116. Прочие резервы признаются в отношении прав требования, если существует вероятность оттока ресурсов для урегулирования этих требований, а соответствующие суммы можно достоверно оценить.
117. Ниже показаны изменения по статье резервов на покрытие выплат для урегулирования прав требования в 2021 году.

	2020	Использовани е	Увеличение/ (уменьшение )	2021
	<i>млн долл. США</i>			
Резервы на покрытие выплат для урегулирования прав требования	3,0	(0,2)	1,2	4,0

#### Примечание 2.12. Вознаграждения работникам

	2021	2020
	<i>млн долл. США</i>	
<b>Структура</b>		
Краткосрочные	55,9	50,7
Долгосрочные	1 046,2	1 085,2
<b>Итого, обязательства по выплатам работникам</b>	<b>1 102,1</b>	<b>1 135,9</b>

	2021			2020
	Актуарная оценка	Оценка ВПП	Итого	
	<i>млн долл. США</i>			
Краткосрочные	5,3	50,6	55,9	50,7
Вознаграждения по окончании	940,9	1,5	942,4	987,0
Прочие долгосрочные вознаграждения работникам	99,7	4,1	103,8	98,2
<b>Итого, обязательства по выплатам работникам</b>	<b>1 045,9</b>	<b>56,2</b>	<b>1 102,1</b>	<b>1 135,9</b>

### **2.12.1. Краткосрочные вознаграждения работникам**

118. Краткосрочные вознаграждения работникам включают оплату ежегодного отпуска, субсидий на образование и начисленных, но не выплаченных сумм по всем планам с установленными выплатами. Сумма начисленных, но не выплаченных вознаграждений была оценена профессиональными актуариями и проведена как краткосрочные обязательства по выплате вознаграждений работникам.

### **2.12.2. Вознаграждения по окончании трудовой деятельности**

119. Вознаграждения по окончании трудовой деятельности – это пенсионные планы с установленными выплатами, к которым относятся план медицинского страхования после выхода в отставку (ПМСО), система выплат в связи с прекращением службы (СВПС) и резервный фонд Программы компенсационных выплат.

120. Эти вознаграждения предусмотрены для двух категорий сотрудников: а) для сотрудников категории специалистов и категории общего обслуживания в штаб-квартире; и б) для национальных сотрудников ВПП категории специалистов и категории общего обслуживания в страновых представительствах и региональных бюро. На обе эти категории сотрудников распространяется действие Правил о персонале ФАО и Правил о персонале Организации Объединенных Наций.

121. ПМСО позволяет участвующим в нем пенсионерам и имеющим на то право членам их семей участвовать в Плане страхования по основным видам медицинского обслуживания (БМИП) или в Плане медицинского страхования Организации Объединенных Наций (ПМС) в зависимости от категории персонала, к которой они относятся. БМИП могут пользоваться сотрудники категории специалистов и категории общего обслуживания в штаб-квартире, а ПМС – местные сотрудники категории специалистов и категории общего обслуживания в страновых представительствах и региональных бюро. Обязательства по выплатам в рамках ПМСО представляет собой дисконтированную стоимость части расходов организации на медицинское страхование пенсионеров и оплату пособий работающего персонала после окончания трудовой деятельности, начисленных на текущую дату.

122. СВПС представляет собой план финансирования выходных пособий, выплачиваемых сотрудникам ВПП категории общего обслуживания, местом службы которых является Италия, при прекращении трудовых отношений.

123. Резервный фонд Программы компенсационных выплат представляет собой план, предусматривающий компенсационные выплаты всем работникам, сотрудникам и иждивенцам в случае смерти, увечья или болезни, наступивших в связи с

выполнением служебных обязанностей, и, в определенных обстоятельствах, в качестве дополнения к пенсиям по инвалидности и в связи с потерей кормильца, выплачиваемых Фондом.

### **2.12.3. Прочие долгосрочные вознаграждения работникам**

124. Прочие долгосрочные вознаграждения работникам включают оплачиваемые поездки в отпуск на родину и ряд пособий в связи с прекращением трудовых отношений, а именно денежную компенсацию за неиспользованный отпуск, пособие в связи со смертью сотрудника, пособие на репатриацию и пособие на оплату путевых расходов в связи с репатриацией и перевозкой имущества.

### **2.12.4. Оценка обязательств по выплатам работникам**

125. Объем обязательств по выплатам работникам определяется профессиональными актуариями или рассчитывается ВПП. По состоянию на 31 декабря 2021 года общая сумма обязательств по выплатам работникам составила 1 102,1 млн долл. США, из которых 1 045,9 млн долл. США были рассчитаны актуариями, а 56,2 млн долл. США – ВПП (на 31 декабря 2020 года, соответственно, 1 082,5 млн долл. США и 53,4 млн долл. США).

126. Из общей суммы обязательств по выплатам работникам в объеме 1 102,1 млн долл. США сумма в 929,4 млн долл. США была отнесена на соответствующие фонды и проекты (на 31 декабря 2020 года – 827,5 млн долл. США). Оставшаяся часть обязательств в объеме 172,7 млн долл. США была отнесена на Общий фонд (на 31 декабря 2020 года – 308,4 млн долл. США).

127. На своей ежегодной сессии 2010 года Исполнительный совет утвердил план финансирования необеспеченной части обязательств по выплатам работникам, которая в настоящее время отнесена на счет Общего фонда. Этот план финансирования предусматривает ежегодное приростное финансирование стандартных расходов по персоналу на пятнадцатилетний период в сумме 7,5 млн долл. США начиная с 2011 года с целью выхода к концу пятнадцатилетнего периода на уровень полного финансирования этих обязательств.

### **2.12.5. Актуарные оценки вознаграждений по окончании трудовой деятельности и других вознаграждений в связи с прекращением трудовых отношений**

128. Обязательства, возникающие в связи с выплатами вознаграждений по окончании трудовой деятельности (ПМСО, СВПС и Резервный фонд Программы компенсационных выплат) и другими выплатами в связи с увольнением, определяются профессиональными актуариями на основе актуарных допущений.

129. Рассчитанные актуариями обязательства по выплате вознаграждений по окончании трудовой деятельности и других вознаграждений в связи с прекращением трудовых отношений по состоянию на 31 декабря 2021 года составили 1 040,6 млн долл. США (в 2020 году – 1 077,2 млн долл. США), из которых 724,8 млн долл. США приходятся на сотрудников категории специалистов и категории общего обслуживания в штаб-квартире (в 2020 году – 739,4 млн долл. США), а 315,9 млн долл. США – на вознаграждения национальных сотрудников категории специалистов и категории общего обслуживания в страновых представительствах и региональных бюро (в 2020 году – 337,8 млн долл. США).

130. Актуарные прибыли/(убытки) по выплате вознаграждений по окончании трудовой деятельности отражаются в Отчете об изменениях чистых активов. Актуарные прибыли/(убытки) по выплатам других вознаграждений в связи с прекращением



трудовых отношений учитываются как расходы в Отчете о финансовых результатах деятельности за тот год, в котором они возникли.

#### 2.12.5.1. *Актуарные допущения и методы*

131. Ежегодно ВПП производит обзор и отбор допущений и методов, которые должны применяться актуариями в ходе проводимой в конце года оценки, направленной на определение необходимых расходов и взносов по планам вознаграждений работникам ВПП по окончании трудовой деятельности (пособия по окончании трудовой деятельности и другие пособия, связанные с прекращением трудовых отношений). В таблице ниже представлены применяемые допущения и методы для оценки 2021 года. Там же указаны допущения и методы, применявшиеся для оценки 2020 года.
132. В результате допущений и методов, принятых для актуарной оценки 2021 года, чистые обязательства по выплате вознаграждений по окончании трудовой деятельности и прочих вознаграждений в связи с прекращением трудовых отношений уменьшились на 36,6 млн долл. США (в 2020 году – увеличились на 60,5 млн долл. США).
133. В соответствии с МСФО ОС 39, основные актуарные допущения подлежат раскрытию в финансовой отчетности. Кроме того, каждое актуарное допущение должно быть представлено в абсолютном выражении.
134. Ниже представлены допущения и методы, которые применялись ВПП при определении размера обязательств по выплате вознаграждений по окончании трудовой деятельности и прочих вознаграждений в связи с прекращением трудовых отношений по состоянию на 31 декабря 2021 года.

Ставка дисконтирования	<p>Рассчитана по кривым доходности с использованием данных о доходности облигаций с высоким рейтингом и об ожидаемых денежных потоках по каждому из планов ВПП. Для каждого плана используется своя ставка дисконтирования:</p> <p><b>Для международных сотрудников категории специалистов и сотрудников категории общего обслуживания в штаб-квартире:</b> БМИП – 2,6%; прочие вознаграждения в связи с прекращением трудовых отношений (ПВПТО) – 2,3%; СВПС – 0,7% и План компенсационных выплат персоналу (ПКВП) – 3,2% (в оценке 2020 года: БМИП – 2,2%; ПВПТО – 1,9%; СВПС – 0,3% и ПКВП – 2,8%).</p> <p><b>Для национальных сотрудников категории специалистов и категории общего обслуживания в страновых представительствах и региональных бюро:</b> ПМС – 3,4%; ПВПТО – 2,5%; ПКВП – 3,4% (в оценке 2020 года ПМС – 3,0%; ПВПТО – 2,1%; ПКВП – 3,0%).</p>
Рост расходов на медицинское страхование (только ПМСО)	<p>БМИП – 4,0% в 2022 году с постепенным снижением до достижения 3,45% в 2033 году и далее (в оценке 2020 года 4,05% в 2021 году с постепенным снижением до достижения 3,45% в 2033 году и далее).</p> <p>ПМС – 8,3% в 2022 году с постепенным снижением до достижения 3,95% в 2042 году и далее (в оценке 2020 года 8,6% в 2021 году с постепенным снижением до достижения 3,70% в 2043 году и далее).</p>
Годовой рост окладов	<p>Общая инфляция (варьируется в зависимости от плана) плюс 0,5% для повышения производительности труда плюс поощрительная составляющая (в оценке 2020 года – то же).</p>

Ежегодный рост стоимости жизни/общая инфляция	<p>Для каждого плана используется свой показатель общей инфляции:          Для <b>международных сотрудников категории специалистов и сотрудников категории общего обслуживания в штаб-квартире</b>: БМИП – 2,4%; ПВПТО – 2,3%; СВПС – 2,1% и ПКВП – 2,3% (в оценке 2020 года БМИП – 1,8%; ПВПТО – 1,9%; СВПС – 1,1% и ПКВП – 1,9%).</p> <p>Для <b>национальных сотрудников категории специалистов и категории общего обслуживания в страновых представительствах и региональных бюро</b>: ПМС – 2,5%; ПВПТО – 2,5%; ПКВП – 2,5% (в оценке 2020 года ПМС – 2,0%; ПВПТО – 2,0%; ПКВП – 2,0%).</p>
Будущие обменные курсы	Обменные курсы ООН на 31 декабря 2021 года.
Показатели смертности	Показатели смертности основаны на таблицах смертности ОПФПООН 2017 года; средневзвешенная ставка аннуитета рассчитана не на основе размера ренты, а на основе численности персонала (в оценке 2020 года – то же).
Показатели потери трудоспособности	Показатели потери трудоспособности соответствуют использованным в оценке ОПФПООН на 31 декабря 2020 года.
Показатели выхода из планов	<p>Для <b>международных сотрудников категории специалистов и сотрудников категории общего обслуживания в штаб-квартире</b>: на основе исследования показателей выхода из планов ВПП с 2013 по 2018 год (в оценке 2020 года – то же).</p> <p>Для <b>национальных сотрудников категории специалистов и категории общего обслуживания в страновых представительствах и региональных бюро</b>: на основе исследования показателей выхода из планов с 2015 по 2020 год для этой категории сотрудников (в оценке 2020 года – то же).</p>
Показатели выхода на пенсию	<p>Для <b>международных сотрудников категории специалистов и сотрудников категории общего обслуживания в штаб-квартире</b>: на основе исследования показателей выхода из планов ВПП с 2013 по 2018 год (в оценке 2020 года – то же).</p> <p>Для <b>национальных сотрудников категории специалистов и категории общего обслуживания в страновых представительствах и региональных бюро</b>: на основе исследования показателей выхода из планов с 2015 по 2020 год для этой категории сотрудников (в оценке 2020 года – то же).</p>
Актuarный метод	<p>По ПМСО, СВПС и ПКВП: прогнозируемая условная единица с периодом отнесения с даты поступления на службу до даты возникновения права на выплаты.</p> <p>По прочим схемам выплат в связи с прекращением трудовых отношений: по неиспользованному отпуску – прогнозируемая условная единица с периодом отнесения с даты поступления на службу до даты окончания службы.</p> <p>По возвращению на родину и перевозке домашнего имущества – прогнозируемая условная единица с периодом отнесения с даты поступления на службу до даты окончания службы. По пособиям при возвращении на родину и пособиям в связи со смертью – прогнозируемая условная единица с отнесением по формуле расчета фактического пособия.</p>

135. Ниже в таблицах представлены дополнительные сведения и анализ объема обязательств по выплате вознаграждений работникам согласно расчетам актуариев.

2.12.5.2. Сверка объема обязательств по вознаграждениям с установленными выплатами

	Планы медицинского страхования после выхода в отставку	Прочие выплаты в связи с прекращением трудовых отношений	Система выплат в связи с прекращением службы	Резервный фонд Программы компенсаци- онных выплат	Итого
<i>млн долл. США</i>					
<b>Обязательства по вознаграждениям с</b>	<b>933,5</b>	<b>91,8</b>	<b>28,6</b>	<b>23,3</b>	<b>1 077,2</b>
Затраты на обслуживание	64,2	10,8	2,6	2,3	79,9
Затраты на проценты	23,0	1,7	0,1	0,6	25,4
Фактические валовые выплаты вознаграждений за 2021 год	(6,9)	(11,9)	(2,8)	(0,7)	(22,3)
Взносы участников	2,2	-	-	-	2,2
Колебания валютного курса	(31,2)	(1,1)	(1,0)	(0,3)	(33,6)
Прочие актуарные (прибыли) убытки	(92,4)	8,4	(0,6)	(3,6)	(88,2)
<b>Обязательства по вознаграждениям с установленными выплатами на 31 декабря 2021 года</b>	<b>892,4</b>	<b>99,7</b>	<b>26,9</b>	<b>21,6</b>	<b>1 040,6</b>

2.12.5.3. Расходы за календарный 2021 год

	Планы медицинского страхования после выхода в отставку	Прочие выплаты в связи с прекращением трудовых отношений	Система выплат в связи с прекращением службы	Резервный фонд Программы компенсаци- онных выплат	Итого
<i>млн долл. США</i>					
Затраты на обслуживание	64,2	10,8	2,6	2,3	79,9
Затраты на проценты	23,0	1,7	0,1	0,6	25,4
Актуарные убытки	-	7,3	-	-	7,3
<b>Итого, расходы</b>	<b>87,2</b>	<b>19,8</b>	<b>2,7</b>	<b>2,9</b>	<b>112,6</b>

2.12.5.4. Сверка дисконтированной стоимости обязательств по вознаграждениям с установленными выплатами

	Планы медицинского страхования после выхода в отставку	Прочие выплаты в связи с прекращением трудовых отношений	Система выплат в связи с прекращением службы	Резервный фонд Программы компенсационных выплат	Итого
<i>млн долл. США</i>					
<b>Обязательства по вознаграждениям с установленными выплатами</b>					
Неактивные	241,5	-	-	15,7	257,2
Активные	650,9	99,7	26,9	5,9	783,4
<b>Итого</b>	<b>892,4</b>	<b>99,7</b>	<b>26,9</b>	<b>21,6</b>	<b>1 040,6</b>
(Прибыль)/убытки по обязательствам по вознаграждениям с установленными выплатами	(121,4)	7,3	(1,6)	(3,9)	(119,6)

2.12.6. Обязательства по выплатам работникам: анализ чувствительности

136. Главным допущением в оценке всех планов по выплатам работникам является ставка дисконтирования. Анализ чувствительности к ставке дисконтирования обязательств по выплатам работникам представлен в таблице ниже.

	Планы медицинского страхования после выхода в отставку	Прочие вознаграждения, связанные с прекращением трудовых отношений	Система выплат в связи с прекращением службы	План компенсационных выплат персоналу	Итого
<i>млн долл. США</i>					
<b>Обязательства по вознаграждениям с установленными выплатами</b>					
Действующая ставка дисконтирования минус 1%	1 159,1	110,8	29,5	25,9	1 325,3
Действующая ставка дисконтирования	892,4	99,7	26,9	21,6	1 040,6
Действующая ставка дисконтирования плюс 1%	700,4	92,5	24,6	18,3	835,8

2.12.6.1. Планы медицинского страхования по окончании трудовой деятельности: анализ чувствительности

137. Тремя основными допущениями при проведении оценки ПМСО являются: i) ожидаемые в будущем темпы роста медицинских расходов; ii) обменный курс доллара

США к евро; и iii) ставка дисконтирования, применяемая для определения текущей стоимости пособий, которые будут выплачиваться по плану в будущем.

138. Анализ чувствительности для актуарных оценок для БМИП представлен в таблице ниже.

Обменный курс	Ставка дисконтирования	Долгосрочный рост медицинских расходов в год		
		2,85%	3,85%	4,85%
<i>млн долл. США</i>				
1,035 долл. США к евро	3,6%	363,8	444,7	551,6
1,135 долл. США к евро	3,6%	380,6	465,2	577,1
1,235 долл. США к евро	3,6%	397,4	485,6	602,5
1,035 долл. США к евро	2,6%	461,9	564,6	700,4
1,135 долл. США к евро	2,6%	483,2	590,6	732,6
1,235 долл. США к евро	2,6%	504,5	616,6	764,9
1,035 долл. США к евро	1,6%	598,5	731,4	907,4
1,135 долл. США к евро	1,6%	626,1	765,2	949,2
1,235 долл. США к евро	1,6%	653,7	798,9	991,0

139. Анализ чувствительности для актуарных оценок для ПМС представлен в таблице ниже.

Ставка дисконтирования	Долгосрочный рост медицинских расходов в год		
	3,0%	4,0%	5,0%
<i>млн долл. США</i>			
4,4%	217,5	235,3	256,5
3,4%	279,0	301,8	329,0
2,4%	364,2	393,9	429,4

140. Результаты позволяют предположить, что процентный прирост расходов на возмещение затрат по медицинским услугам и ставок страховых премий будет соответствовать темпам инфляции в медицине, но что все прочие допущения останутся неизменными.

### **2.12.7. Ожидаемые затраты в 2022 году**

141. В 2022 году ожидаемый размер взносов ВПП по планам вознаграждений с установленными выплатами, рассчитанный, исходя из ожидаемых в указанном году выплат, составит 22,5 млн долл. США.

	Планы медицинского страхования после выхода в отставку	Прочие вознаграждения, связанные с прекращением трудовых отношений	Система выплат в связи с прекращением службы	План компенсаци- онных выплат персоналу	Итог
	<i>млн долл. США</i>				
Ожидаемые взносы организации в 2022 году	7,9	11,2	2,0	0,7	21,8

### **2.12.8. Объединенный пенсионный фонд персонала Организации Объединенных Наций**

142. Согласно Положению о Пенсионном фонде, Правление Пенсионного фонда обязано не реже чем один раз в три года проводить силами актуария-консультанта актуарную оценку Фонда. По сложившейся практике Правление проводило актуарную оценку каждые два года, и при ее проведении применялся метод совокупных величин открытой группы. Основная цель проведения актуарной оценки – выяснить, будут ли текущие и будущие расчетные активы Пенсионного фонда достаточными для покрытия его обязательств.
143. Финансовые обязательства ВПП перед ОПФПООН заключаются в выплате определенного в уставных документах взноса по ставке, установленной Генеральной Ассамблеей Организации Объединенных Наций (в данный момент эта ставка составляет 7,9% для участников и 15,8% для организаций-членов), а также ее доли в любых предназначенных для покрытия актуарного дефицита платежах, которые могут начисляться согласно статье 26 Положений Пенсионного фонда. Оплата такого дефицита производится только в тех случаях, если и когда Генеральная Ассамблея Организации Объединенных Наций приняла решение о применении положений статьи 26 после того, как по результатам оценки достаточности средств в Фонде для покрытия страховых выплат на дату проведения такой оценки было определено, что существует необходимость в покрытии дефицита. Каждая из организаций-членов должна внести свой вклад в покрытие дефицита в размере, пропорциональном общим взносам, которые каждая из них выплатила в течение трех лет, предшествующих дате оценки.
144. Последняя актуарная оценка Фонда проводилась по состоянию на 31 декабря 2019 года, оценка по состоянию на 31 декабря 2021 года проводится в настоящее время. В своей финансовой отчетности за 2020 год Фонд будет использовать перенос данных об участии с 31 декабря 2019 года на 31 декабря 2020 года.

145. По результатам актуарной оценки на 31 декабря 2019 года соотношение профинансированных актуарных активов и актуарных обязательств (при условии отсутствия корректировок пенсий в будущем) составило 144,4%. С учетом же действующей системы корректировки пенсий это соотношение составило 107,1%.
146. По результатам оценки актуарной достаточности средств в Фонде актуарий-консультант заключил, что на 31 декабря 2019 года покрытие дефицита согласно положениям статьи 26 Правил Фонда не требовалось, поскольку актуарная стоимость активов превышала актуарную стоимость накопленных обязательств Фонда. Кроме того, рыночная стоимость активов также превышала актуарную стоимость всех накопленных обязательств на дату проведения оценки. На момент подготовки настоящего доклада Генеральная Ассамблея Организации Объединенных Наций не требовала применения положений статьи 26.
147. В случае применения статьи 26 в связи с актуарным дефицитом либо в ходе текущей операции, либо в связи с прекращением действия Фонда размер выплат на покрытие дефицита, требуемых от каждой организации-члена, будет рассчитываться исходя из доли взносов этой организации-члена в общей сумме взносов, выплаченных в Фонд в течение трех лет, предшествующих дате оценки. Общая сумма взносов, выплаченных в Фонд за три предшествующих года (2018, 2019 и 2020 годы), составила 7 993,2 млн долл. США; 5% этой суммы выплатила ВПП.
148. В 2021 году размер взносов ВПП в Фонд составил 146,7 млн долл. США (в 2020 году – 133,4 млн долл. США). Ожидаемый размер взносов в 2022 году составляет 161,5 млн долл. США.
149. Членство в Фонде может быть прекращено решением Генеральной Ассамблеи Организации Объединенных Наций при наличии положительной резолюции Правления Фонда. Пропорциональная доля от общего объема активов Фонда на дату прекращения членства в нем выплачивается бывшей организации-члену исключительно в интересах ее сотрудников, которые были участниками Фонда на соответствующую дату, по взаимной договоренности между организацией и Фондом. Эта сумма определяется Правлением Объединенного пенсионного фонда персонала Организации Объединенных Наций на основе актуарной оценки активов и обязательств Фонда на дату прекращения членства; никакая часть активов, превышающая обязательства, в эту сумму не включается.
150. Комиссия ревизоров Организации Объединенных Наций ежегодно проводит ревизию Фонда и ежегодно представляет Правлению Фонда и Генеральной Ассамблее ООН доклад по итогам ревизии. Фонд публикует ежеквартальные отчеты по своим инвестициям, с которыми можно ознакомиться по адресу [www.unjspf.org](http://www.unjspf.org).

#### **2.12.9. Социальное обеспечение сотрудников, работающих по контрактам на оказание услуг**

151. Сотрудники ВПП, работающие по контрактам на оказание услуг, имеют право на социальное обеспечение согласно местным требованиям и нормам. Однако на глобальном уровне ВПП не принимает мер по социальному обеспечению лиц, работающих по контрактам на оказание услуг. Социальное обеспечение может предоставляться национальной системой социального страхования, частными местными схемами, либо может быть заменено денежной компенсацией по собственной схеме. Наличие надлежащего социального обеспечения в соответствии с местным трудовым законодательством и практикой является ключевым требованием для заключения контракта на оказание услуг. Работники, заключающие контракты на оказание услуг, не входят в штат ВПП и не подпадают под правила и положения ФАО и Организации Объединенных Наций.

**Примечание 2.13. Кредит**

	2021	2020
	<i>млн долл. США</i>	
Текущая часть задолженности по кредиту	5,6	5,7
Долгосрочная задолженность по кредиту	49,6	55,3
<b>Итого, кредит</b>	<b>55,2</b>	<b>61,0</b>

152. В декабре 2000 года крупный донор и ВПП достигли договоренности относительно схемы, направленной на упрощение предоставления продовольственной помощи по двум страновым проектам. По этой схеме от одного из государственных учреждений страны-донора был получен долгосрочный кредит на сумму 106,0 млн долл. США, который был использован для закупок продовольствия.
153. Кредит подлежит выплате в течение 30 лет, а проценты по кредиту составляют 2% в год в течение первых десяти лет и 3% в год на снижающийся остаток в каждый последующий год. Текущая часть задолженности по долгосрочному кредиту включает приходящиеся на текущий год выплаты по погашению основной суммы кредита в размере 5,3 млн долл. США и рассчитанные по методу эффективной процентной ставки затраты на амортизацию в размере 0,3 млн долл. США. В 2001 году в порядке инвестирования средств были приобретены СТРИПС Казначейства США (см. примечание 2.6), которые удерживаются до погашения в 2031 году. Полученные средства будут использованы для оплаты процентов и основной суммы товарного кредита, равной 106,0 млн долл. США.
154. Кредит отражается по амортизированной стоимости с использованием эффективной процентной ставки в размере 2,44%. На 31 декабря 2021 года общая амортизированная стоимость составила 55,2 млн долл. США (на 31 декабря 2020 года – 61,0 млн долл. США), сумма, подлежащая уплате в течение одного года – 5,6 млн долл. США, а долгосрочная часть – 49,6 млн долл. США (в 2020 году – 5,7 млн долл. США и 55,3 млн долл. США, соответственно).
155. В 2021 году суммарный процентный расход составил 1,4 млн долл. США (на 31 декабря 2020 года – 1,5 млн долл. США), что отражено в Отчете о финансовых результатах деятельности. Указанную сумму составили выплаченные в мае 2021 года проценты за год в размере 1,8 млн долл. США и амортизированная стоимость в размере (0,4) млн долл. США, вытекающая из признания долгосрочного кредита по его чистой дисконтированной стоимости.
156. В Отчете о движении денежных средств проценты, выплаченные в течение года в сумме 1,8 млн долл. США, отражены по статье финансовой деятельности, а амортизированные проценты в сумме (0,4) млн долл. США – по статье выравнивания с чистыми потоками денежных средств от операционной деятельности.

**Примечание 2.14. Финансовые инструменты****2.14.1 Характер финансовых инструментов**

157. В примечании 1 изложены основные принципы учетной политики и принятые методы, в том числе критерии признания и прекращения признания, подход к оценке и подход, на основании которого признаются прибыли и убытки по каждой категории финансовых активов и финансовых обязательств.



158. Финансовые активы ВПП классифицируются следующим образом:

	2021	2020
	<i>млн долл. США</i>	
Финансовые активы, оцениваемые по справедливой стоимости через профицит или дефицит	1 660,4	1 402,2
Инвестиции, удерживаемые до погашения	48,5	52,8
Займы и дебиторская задолженность	7 149,9	6 553,9
Финансовые активы, имеющиеся в наличии для продажи	1 118,4	961,4
<b>Итого</b>	<b>9 977,2</b>	<b>8 970,3</b>
Нефинансовые активы	1 676,1	1 447,4
<b>Итого</b>	<b>11 653,3</b>	<b>10 417,7</b>

159. Финансовые активы, оцениваемые по справедливой стоимости через профицит или дефицит, классифицируются по категории финансовых активов, предназначенных для торговли.

160. Все существенные финансовые обязательства отражены по амортизированной стоимости.

161. В таблице ниже представлены активы ВПП, оцениваемые по справедливой стоимости, соответственно на 31 декабря 2021 и 2020 года.

	2021				2020			
	Уровень 1	Уровень 2	Уровень 3	Итого	Уровень 1	Уровень 2	Уровень 3	Итого
	<i>млн долл. США</i>				<i>млн долл. США</i>			
Финансовые активы, оцениваемые по справедливой стоимости через профицит или дефицит	-	1 657,6	2,8	1 660,4	-	1 402,2	-	1 402,2
Финансовые активы, имеющиеся в наличии для продажи	706,2	412,2	-	1 118,4	586,3	375,1	-	961,4
<b>Итого</b>	<b>706,2</b>	<b>2 069,8</b>	<b>2,8</b>	<b>2 778,8</b>	<b>586,3</b>	<b>1 777,3</b>	<b>-</b>	<b>2 363,6</b>

162. Различные уровни справедливой стоимости определяются следующим образом: опубликованные цены (без корректировки) на активных рынках по аналогичным активам (уровень 1); сведения, отличные от опубликованных цен, включаемых в уровень 1, которые поддаются наблюдению по активу прямо (то есть в виде цен) либо косвенно (то есть в виде производных от цен) – (уровень 2); и сведения по активу, не

основанные на поддающихся наблюдению рыночных данных (то есть сведения, не поддающиеся наблюдению) – (уровень 3).

163. Директивы ВПП в области инвестиций носят консервативный характер и в качестве первоочередной задачи ставят обеспечение сохранности капитала и ликвидности. Финансовые активы, как предназначенные для торговли, так и имеющиеся в наличии для продажи, получили рейтинг высококачественных по международной системе кредитных рейтингов (см. примечание 2.14.2 – Кредитный риск). Инвестиционные менеджеры связаны обязательствами о соблюдении директив ВПП в области инвестиций, согласно которым от них требуется подбирать для инвестиционных портфелей высоколиквидные ценные бумаги. Уровни справедливой стоимости в значительной мере зависят от того, существует ли активный рынок по тем или иным ценным бумагам. Наличие активных рынков обеспечивает получение сведений напрямую и может в среднем обеспечивать более высокий уровень ликвидности и более низкий уровень торговых издержек за счет более жестких условий по уровням запрашиваемых и предлагаемых цен. Попадание в другой уровень справедливой стоимости не обязательно подразумевает другой или более высокий уровень риска по той или иной ценной бумаге при прочих равных условиях. Иерархия справедливой стоимости отражает характер сведений, используемых при определении справедливой стоимости, а не уровень риска, присущий той или иной ценной бумаге, поскольку вероятность частичного или полного дефолта в отношении потоков денежных средств со стороны эмитентов или контрагентов не зависит от категории уровня справедливой стоимости.
164. В 2021 году были приобретены финансовые инструменты уровня 3, в 2020 году такие инструменты не приобретались.
165. В 2021 году переводов финансовых активов между уровнями оценки по справедливой стоимости не осуществлялось.

#### **2.14.2 Кредитный риск**

166. Кредитные риски ВПП, связанные с инвестициями, имеют очень разный характер. Политика ВПП в сфере управления рисками ограничивает размер кредитной задолженности перед каким-либо одним контрагентом и требует соблюдения директив по минимальному кредитному качеству. Кредитное качество краткосрочных инвестиций не конец года составляет AA, а кредитное качество долгосрочных инвестиций на конец года – A+.
167. Кредитные риски и риски ликвидности, связанные с денежными средствами и их эквивалентами, значительно минимизируются путем размещения этих финансовых активов в высоколиквидных и диверсифицированных фондах краткосрочных инструментов с кредитным рейтингом AAA и/или в крупных финансовых организациях, которым основными рейтинговыми агентствами были присвоены высокие рейтинги инвестиционного класса, и/или у других кредитоспособных контрагентов.
168. Дебиторская задолженность по взносам в основном складывается из сумм, которые подлежат уплате суверенными государствами. Имеет место концентрация кредитного риска: на одно государственное учреждение приходится 50% дебиторской задолженности (в 2020 году – 59%). Подробная информация о дебиторской задолженности по взносам, включая поправки на снижение поступлений по статье взносов и на сомнительные счета, приведена в примечании 2.3.

### **2.14.3 Процентный риск**

169. ВПП сталкивается с процентным риском по краткосрочным инвестициям и долгосрочным облигациям. На 31 декабря 2021 года эффективные процентные ставки этих двух инвестиционных портфелей составляли, соответственно, 0,52% и 1,29% (в 2020 году 0,32% и 0,86% соответственно). Оценка чувствительности процентных ставок свидетельствует о том, что срок действия составляет 0,77 года по краткосрочным инвестициям и 11,41 года по долгосрочным облигациям (в декабре 2020 года – 0,79 года и 11,38 года соответственно). Для управления процентным риском внешние инвестиционные менеджеры, следуя строгим инвестиционным директивам, используют производные инструменты с фиксированным доходом.

### **2.14.4 Валютный риск**

170. По состоянию на 31 декабря 2021 года 87% денежных средств, их эквивалентов и инвестиций были деноминированы в долларах США, 13% – в евро и других валютах (на 31 декабря 2020 года – 89% и 11% соответственно). Недолларовые активы предназначены преимущественно для поддержки операционной деятельности. Кроме того, доля дебиторской задолженности по взносам, номинированной в долларах США, составляла 62%, в евро – 19%, в шведских кронах – 8%, в пакистанских рупиях – 4%, в канадских долларах – 3%, в других валютах – 4% (по состоянию на 31 декабря 2020 года в долларах США было номинировано 67%, в евро – 22%, в канадских долларах – 3%, в шведских кронах – 3%, в других валютах – 5%).

171. Форвардные контракты на валютных рынках используются для хеджирования курсовых рисков евро против доллара США по расходам бюджета ППА по персоналу, осуществляемым штаб-квартирой в соответствии с политикой хеджирования, утвержденной Исполнительным советом в ходе его ежегодной сессии 2008 года. За финансовый год, закончившийся 31 декабря 2021 года, были произведены расчеты по 12 контрактам с реализованными убытками в сумме 0,9 млн долл. США (за финансовый год, закончившийся 31 декабря 2020 года, были произведены расчеты по 12 контрактам с реализованной прибылью в размере 0,7 млн долл. США). Кроме того, на 2022 год была принята новая стратегия хеджирования, согласно которой ВПП заключила 12 форвардных контрактов на приобретение в течение 12 месяцев 72,6 млн евро по фиксированному обменному курсу. По состоянию на 31 декабря 2021 года номинальная стоимость этих 12 контрактов составила 86,2 млн долл. США, а нереализованные убытки – 3,0 млн долл. США (с применением форвардной ставки на 31 декабря 2021 года). И реализованные, и нереализованные убытки включены в курсовую разницу, отраженную в Отчете о финансовых результатах деятельности.

### **2.14.5 Рыночный риск**

172. ВПП сталкивается с рыночным риском как по краткосрочным, так и по долгосрочным инвестициям. Рыночная стоимость ее ценных бумаг с фиксированным доходом, акций, производных финансовых инструментов и форвардных контрактов может меняться ежедневно. Все виды анализа чувствительности, приведенные ниже, подготовлены исходя из предположения, что все переменные, за исключением указанных отдельно, остаются неизменными.

173. Чувствительность к уровню процентных ставок: по краткосрочным инвестициям – в случае повышения (понижения) процентных ставок на 1% влияние на показатели Отчета о финансовых результатах деятельности выражается в нереализованном убытке (прибыли) в размере 18,9 млн долл. США. По портфелю долгосрочных облигаций: в случае повышения (понижения) процентных ставок на 1% влияние на

показатели Отчета об изменениях чистых активов выражается в нереализованном убытке (прибыли) в размере 47,9 млн долл. США.

174. Чувствительность к уровню фьючерсных цен: по краткосрочным инвестициям – в случае повышения (понижения) фьючерсных цен на 1% влияние на показатели Отчета о финансовых результатах деятельности выражается в нереализованных убытках (прибыли) в размере 0,4 млн долл. США. По портфелю долгосрочных облигаций: в случае повышения (понижения) фьючерсных цен на 1% влияние на показатели Отчета об изменениях чистых активов выражается в нереализованной прибыли (убытках) в размере 0,2 млн долл. США.
175. Чувствительность к уровню курса акций: инвестиции в акции осуществляются с учетом индекса MSCI All Country World Index, который является общепризнанным индексом акций на всех мировых рынках. В случае пропорционального повышения (понижения) курса акций на 1% в обоих ЭСУ-фондах вложений в акции влияние на показатели Отчета об изменениях чистых активов выражается в нереализованной прибыли (убытке) в размере 7,0 млн долл. США.
176. Чувствительность к форвардным контрактам на валютных рынках: по остающимся 12 хеджированным форвардным контрактам по затратам на ППА в случае повышения (понижения) курса доллара США по отношению к евро на 1% влияние на показатели Отчета о финансовых результатах выражается в нереализованной прибыли (убытке) в размере 0,8 млн долл. США, при условии, что все остальные переменные остаются неизменными. По долгосрочным инвестициям: в случае повышения (понижения) курса обмена валют относительно доллара США на 1% по всем имеющимся в настоящее время позициям в иностранной валюте влияние на показатели Отчета о финансовых результатах деятельности выражается в нереализованной прибыли (убытках) в размере 0,2 млн долл. США.

#### **Примечание 2.15. Остатки средств и резервы**

177. Остатки средств в фондах отражают неизрасходованную часть взносов, которая предназначена для использования в целях покрытия будущих оперативных потребностей Программы. Они представляют собой остаточную долю участия ВПП в активах ВПП после вычета всех ее обязательств. В следующей таблице представлены остатки средств ВПП.

	2021				Итого
	Фонды по категориям программ (остатки средств в фондах)	Целевые фонды (остатки средств в фондах)	Общий фонд и специальные счета		
			(остатки средств в фондах)	Резервы	
<b>Входящий остаток на 1 января 2021 года</b>	<b>5 256,7</b>	<b>286,3</b>	<b>888,2</b>	<b>411,2</b>	<b>6 842,4</b>
<b>Профицит (дефицит) за год</b>	<b>351,6</b>	<b>(29,5)</b>	<b>563,5</b>	<b>-</b>	<b>885,6</b>
<b>Движение остатков средств и резервов в 2021 году</b>					
Авансы по проектам	220,2	0,4	2,3	(222,9)	-
Погашения по проектам	(70,4)	-	-	70,4	-
Прочие переводы из резервов / в резервы	-	-	(212,8)	212,8	-
Переводы между фондами	426,6	24,8	(451,4)	-	-
Актуарная прибыль по обязательствам по выплатам работникам	-	-	126,9	-	<b>126,9</b>
Чистая нерезализованная прибыль по долгосрочным инвестициям	-	-	94,6	-	<b>94,6</b>
<b>Итого, движение средств за год</b>	<b>576,4</b>	<b>25,2</b>	<b>(440,4)</b>	<b>60,3</b>	<b>221,5</b>
<b>Переходящий остаток на 31 декабря 2021 года</b>	<b>6 184,7</b>	<b>282,0</b>	<b>1 011,3</b>	<b>471,5</b>	<b>7 949,5</b>

	2020				Итого
	Фонды по категориям программ (остатки средств в фондах)	Целевые фонды (остатки средств в фондах)	Общий фонд и специальные счета		
			(остатки средств в фондах)	Резервы	
<b>Входящий остаток на 1 января 2020 года</b>	<b>4 947,1</b>	<b>150,3</b>	<b>340,4</b>	<b>432,2</b>	<b>5 870,0</b>
<b>Профицит (дефицит) за год</b>	<b>(45,0)</b>	<b>105,8</b>	<b>789,2</b>	<b>-</b>	<b>850,0</b>
<b>Движение остатков средств и резервов в 2020 году</b>					
Авансы по проектам	170,8	0,8	10,0	(181,6)	-
Погашения по проектам	(76,2)	-	-	76,2	-
Прочие переводы из резервов / в резервы	-	-	(84,4)	84,4	-
Переводы между фондами	260,0	29,4	(289,4)	-	-
Актuarные убытки по обязательствам по выплатам работникам	-	-	34,2	-	<b>34,2</b>
Чистая нереализованная прибыль по долгосрочным инвестициям	-	-	88,2	-	<b>88,2</b>
<b>Итого, движение средств за год</b>	<b>354,6</b>	<b>30,2</b>	<b>(241,4)</b>	<b>(21,0)</b>	<b>122,4</b>
<b>Переходящий остаток на 31 декабря 2020 года</b>	<b>5 256,7</b>	<b>286,3</b>	<b>888,2</b>	<b>411,2</b>	<b>6 842,4</b>

178. Подробнее об авансах из резерва COP на проекты, о погашении этих авансов и о других движениях средств резерва COP см. в примечании 2.15.3.
179. Другие переводы средств из резервов/в резервы включают ассигнования, утвержденные Исполнительным советом, пополнения резервов и превышение поступлений по статье КВР над расходами ППА. Подробнее об этом см. примечания 2.15.3 и 2.15.4.
180. Не все денежные взносы доноров на момент подтверждения уже отнесены на конкретную категорию программ. Не отнесенные на конкретную программную категорию взносы первоначально определяются как многосторонние и нераспределенные средства, в отчетах они отражаются по статье Общего фонда. Они распределяются по конкретным категориям программ путем перевода средств между фондами.
181. Исполнительный совет создает резервы как механизмы для выделения средств и/или финансирования особых мероприятий в особых обстоятельствах. В 2021 году у ВПП было четыре активных резерва: i) оперативный резерв; ii) резерв Глобального фонда управления товарными ресурсами; iii) COP; и iv) счет выравнивания бюджета ППА (СВППА). В таблице ниже представлены резервы ВПП.

Примечание	2021				Итого
	Оперативный резерв	Глобальный фонд управления товарными ресурсами	СОР	СВППА	
	2.15.1	2.15.2	2.15.3	2.15.4	
<b>Входящий остаток на 1 января 2021 года</b>	<b>95,2</b>	<b>6,0</b>	<b>78,4</b>	<b>231,6</b>	<b>411,2</b>
Авансы по проектам	-	-	(222,9)	-	<b>(222,9)</b>
Погашения по проектам	-	-	70,4	-	<b>70,4</b>
Выплаты, утвержденные Советом	-	-	20,0	(32,2)	<b>(12,2)</b>
Пополнения	-	-	97,8	0,2	<b>98,0</b>
Превышение поступлений по статье КВР над расходами ППА	-	-	-	127,0	<b>127,0</b>
<b>Итого, движение средств за год</b>	<b>-</b>	<b>-</b>	<b>(34,7)</b>	<b>95,0</b>	<b>60,3</b>
<b>Переходящий остаток на 31 декабря 2021 года</b>	<b>95,2</b>	<b>6,0</b>	<b>43,7</b>	<b>326,6</b>	<b>471,5</b>

182. Движения средств по резервам относятся непосредственно на счета резервов.

### **2.15.1. Оперативный резерв**

183. Финансовое положение 10.5 предусматривает поддержание Оперативного резерва для обеспечения непрерывности деятельности в случае временного дефицита ресурсов. Кроме того, Оперативный резерв используется в целях управления рисками, связанными с Фондом внутреннего кредитования проектов (ранее называвшимся Фондом финансирования оборотного капитала).

184. Остаток средств по Оперативному резерву на 31 декабря 2021 года составил 95,2 млн долл. США.

### **2.15.2. Резерв Глобального фонда управления товарными ресурсами**

185. Резервный счет Глобального фонда управления сырьевыми товарами был создан в 2014 году для покрытия убытков Глобального фонда управления товарными ресурсами, возмещение которых не обеспечивается страховым покрытием (решение 2014/EB.A/8).

186. Остаток резерва Глобального фонда управления товарными ресурсами на 31 декабря 2021 года составил 6,0 млн долл. США.

### **2.15.3. Счет оперативного реагирования**

187. СОР был создан в качестве механизма гибкого ресурсного обеспечения ВПП для быстрого реагирования на чрезвычайные потребности в оплате закупок и поставок продовольствия и других товаров и услуг.

188. В 2021 году для пополнения СОР на этот счет было перечислено 97,8 млн долл. США.

189. Общая сумма авансов по проектам составила 222,9 млн долл. США, а сумма погашений по проектам – 70,4 млн долл. США.

190. В 2021 году по решению Исполнительного совета 2021/EB.A/20 для пополнения специального счета самострахования на этот счет было перечислено 20,0 млн долл. США со счета выравнивания бюджета ППА. Согласно

решению Исполнительного совета 2014/EB.2/4, целевой уровень средств на СОР составляет 200,0 млн долл. США.

191. непогашенные авансы по проектам, произведенные из средств СОР, на 31 декабря 2021 года составили 352,8 млн долл. США (в 2020 году – 229,7 млн долл. США).

**2.15.4. *Счет выравнивания бюджета расходов на поддержку программ и административных расходов***

192. Счет выравнивания бюджета ППА представляет собой резерв, созданный для отражения разницы между поступлениями на покрытие КВР и затратами на ППА на финансовый период.
193. На основании решения 2020/EB.2/2 Исполнительного совета со счета выравнивания бюджета ППА было выделено 32,2 млн долл. США на реализацию критически важных общеорганизационных инициатив.
194. В 2021 году поступления по статье КВР превысили расходы ППА на общую сумму в 127,0 млн долл. США; указанная сумма была перечислена на счет выравнивания бюджета ППА (в 2020 году этот профицит составил 82,3 млн долл. США).
195. Остаток средств на счете выравнивания бюджета ППА на 31 декабря 2021 года составил 326,6 млн долл. США.



**Примечание 3. Поступления**

	2021	2020
	<i>млн долл. США</i>	
<b>3.1 Денежные взносы</b>		
Взносы в счет прямых затрат	8 475,8	7 414,6
Взносы в счет КВР	567,6	502,5
<b>Итого</b>	<b>9 043,4</b>	<b>7 917,1</b>
<b>За вычетом:</b>		
Возвраты, изменения в программах и сокращение поступлений по взносам	(27,4)	(36,0)
<b>Итого, денежные взносы</b>	<b>9 016,0</b>	<b>7 881,1</b>
<b>3.2 Взносы в неденежной форме</b>		
Взносы в виде товаров	529,8	432,3
Услуги и непродовольственные товары в неденежной форме	61,8	76,0
<b>Итого</b>	<b>591,6</b>	<b>508,3</b>
<b>Корректировки:</b>		
Увеличение (сокращение) поступлений по взносам	0,1	0,2
<b>Итого, взносы в неденежной форме</b>	<b>591,7</b>	<b>508,5</b>
<b>3.3 Курсовая разница</b>	<b>(107,7)</b>	<b>234,9</b>
<b>3.4 Инвестиционный доход</b>		
Чистая реализованная инвестиционная прибыль (убытки)	(6,7)	34,4
Чистая нерезализованная инвестиционная прибыль (убытки)	(35,6)	15,2
Полученные проценты	32,5	53,7
<b>Итого, инвестиционный доход</b>	<b>(9,8)</b>	<b>103,3</b>
<b>3.5 Прочие поступления</b>		
Поступления от реализации товаров и услуг	254,5	161,3
Разные поступления	23,3	14,6
<b>Итого, прочие поступления</b>	<b>277,8</b>	<b>175,9</b>
<b>Итого, поступления</b>	<b>9 768,0</b>	<b>8 903,7</b>

196. Поступления по взносам корректируются путем изменения размера поправки на сокращение поступлений по взносам (примечание 2.3) и резерва для возврата средств донорам (примечание 2.11). Фактически возврат средств донорам и сокращение поступлений по взносам производятся по конкретным взносам.

197. Неденежные взносы представляют собой подтвержденные в течение года взносы в виде продовольственных товаров, услуг или непродовольственных товаров.

198. В 2021 году сумма прочих поступлений составила 277,8 млн долл. США, в которые вошли 254,5 млн долл. США поступлений от реализации товаров и услуг (на 31 декабря 2020 года – 161,3 млн долл. США) и 23,3 млн долл. США разных поступлений (на 31 декабря 2020 года – 14,6 млн долл. США). Поступления от реализации товаров и услуг сформировались преимущественно за счет воздушных перевозок, логистических услуг, услуг в рамках цепочки поставок, поступлений от реализации топлива и других услуг. Разные поступления включают поступления от реализации поврежденных товаров и других активов.

#### Примечание 4. Расходы

	2021	2020
	<i>млн долл. США</i>	
<b>4.1 Распределенные денежные пособия</b>		
Денежные средства и ваучеры	2 088,6	1 868,8
Товарные ваучеры	235,1	254,9
<b>Итого, распределенные денежные пособия</b>	<b>2 323,7</b>	<b>2 123,7</b>
<b>4.2 Распределенные продовольственные товары</b>	<b>2 828,6</b>	<b>2 410,1</b>
<b>4.3 Распределение и связанные с ним услуги</b>	<b>980,9</b>	<b>906,2</b>
<b>4.4 Заработная плата, вознаграждения работникам и прочие расходы по персоналу</b>		
Международный и национальный персонал	867,0	807,2
Консультанты	206,7	180,4
Добровольцы ООН	3,3	3,5
Временный персонал	180,3	148,4
Прочие расходы по персоналу	5,5	12,6
<b>Итого, заработная плата, вознаграждения работникам и прочие расходы по персоналу</b>	<b>1 262,8</b>	<b>1 152,1</b>
<b>4.5 Предметы снабжения, расходные материалы и другие текущие расходы</b>		
Телекоммуникационные и информационные технологии	20,5	17,6
Оборудование	120,1	144,1
Канцелярские принадлежности и расходные материалы	38,6	45,8
Коммунальные расходы	10,7	7,8
Техническое обслуживание и затраты на эксплуатацию транспортных средств	28,5	22,0
<b>Итого, предметы снабжения, расходные материалы и другие текущие расходы</b>	<b>218,4</b>	<b>237,3</b>
<b>4.6 Услуги по контрактам и прочие услуги</b>		
Воздушные перевозки	312,4	405,8
Прочие услуги по контрактам	680,2	572,3
Услуги в сфере ИТ и телекоммуникаций	64,2	61,5
Услуги в сфере безопасности и другие услуги	37,6	37,2
Аренда	62,3	56,6
<b>Итого, услуги по контрактам и прочие услуги</b>	<b>1 156,7</b>	<b>1 133,4</b>
<b>4.7 Финансовые издержки</b>	<b>1,4</b>	<b>1,5</b>
<b>4.8 Износ и амортизация</b>	<b>57,3</b>	<b>49,4</b>

	2021	2020
	<i>млн долл. США</i>	
<b>4.9 Прочие расходы</b>		
Эксплуатационное обслуживание	6,6	3,9
Страхование	4,9	11,5
Банковские сборы/комиссия инвестиционного менеджера и плата за хранение средств	6,6	4,9
Обесценение и списания	2,8	1,9
Прочее	31,7	17,8
<b>Итого, прочие расходы</b>	<b>52,6</b>	<b>40,0</b>
<b>Итого, расходы</b>	<b>8 882,4</b>	<b>8 053,7</b>

199. Стоимость распределенных продовольственных товаров включает стоимость их закупки, а также транспортные и другие расходы, связанные с перевозкой груза из страны, где товары переходят во владение ВПП, до страны-получателя. В стоимость распределенных товаров включены потери до и после поставки в размере 24,9 млн долл. США (в 2020 году – 22,8 млн долл. США) (см. примечание 9).
200. Учетная политика ВПП предполагает признание расходов по факту передачи продовольствия сотрудничающим партнерам; исходя из этого, на 31 декабря 2021 года стоимость не распределенных между получателями продовольственных товаров (в объеме 127 265 тонн) составила 107,7 млн долл. США (на 31 декабря 2020 года – 98 026 тонн на сумму 76,4 млн долл. США).
201. Распределенные денежные пособия представляют собой денежную помощь, распределенную в форме банкнот, электронных переводов, через дебетовые карты или в форме ваучеров определенной номинальной стоимости.
202. Расходы на распределение и связанные с ним услуги представляют собой затраты на перемещение товаров в стране вплоть и включительно до окончательного распределения.
203. Заработная плата, оклады сотрудников и прочие расходы по персоналу относятся к сотрудникам ВПП, консультантам и лицам, работающим по контрактам на оказание услуг, и включают проездные расходы сотрудников и консультантов, обучение и семинары для персонала и меры стимулирования.
204. Услуги по контрактам и прочие услуги включают расходы на воздушные перевозки, телекоммуникации, безопасность, платежи по операционной аренде и другие услуги по контрактам, в частности расходы, связанные с соглашениями о сотрудничестве на местах, коммерческими консультациями, совместными службами Организации Объединенных Наций и взносами в органы Организации Объединенных Наций.
205. Затраты на предметы снабжения, расходные материалы и другие текущие расходы показаны в размере стоимости товаров и услуг, используемых для непосредственной реализации проекта и для управления и поддержки.
206. Прочие расходы включают расходы на техническое обслуживание, страховые премии, банковские сборы и сборы на инвестиции, расходы по обесценению и списаниям, а также другие расходы, в частности на информационно-просветительскую работу и обучение.

### **Примечание 5. Отчет о движении денежных средств**

207. Поступления от основной деятельности не корректируются с учетом неденежных взносов в форме товаров или услуг, поскольку последние не оказывают влияния на движение денежных средств. Потоки денежных средств от инвестиционной деятельности показаны за вычетом позиций, по которым оборот является быстрым, суммы велики, а сроки погашения коротки.

### **Примечание 6. Отчет о сопоставлении бюджетных и фактических сумм**

208. Бюджет и финансовая отчетность ВПП составляются на разной основе. Отчет о финансовом состоянии, Отчет о финансовых результатах деятельности, Отчет об изменениях в чистых активах и Отчет о движении денежных средств составляются на основе полного начисления с использованием классификации, основанной на характере расходов в Отчете о финансовых результатах деятельности, а Отчет о сопоставлении бюджетных и фактических сумм – на основе учета обязательств.
209. В соответствии с требованиями МСФО ОС 24 "Представление бюджетной информации в финансовой отчетности", в случае подготовки финансовой отчетности и бюджета на несопоставимой основе фактические суммы, показанные на сопоставимой с бюджетом основе, сверяются с фактическими суммами, представленными в финансовой отчетности; при этом отдельно указываются любые различия в основе, сроках и единицах отчетности. Кроме того, могут иметь место различия в форматах и схемах классификации, принятых для представления финансовой отчетности и бюджета.
210. Бюджетные суммы были представлены на основе функциональной классификации в соответствии с планом управления на 2021–2023 годы, в котором дается разбивка бюджета по годам.
211. Отчет V включает в себя новую колонку "План реализации", в которой представлен план работы с указанием приоритетов, составленный на основании прогноза поступлений по взносам; поскольку финансирование ВПП осуществляется на добровольной основе, ее операции и финансовое управление зависят от уровня фактически полученного финансирования.
212. Объяснения существенных различий между первоначальным бюджетом и итоговым бюджетом, итоговым бюджетом и фактическими суммами, а также между Планом реализации и фактическими суммами представлены в заявлении Директора-исполнителя в разделе, посвященном бюджетному анализу.
213. Различия в основе возникают, когда утвержденный бюджет подготовлен не на основе данных бухгалтерского учета, а на другой основе. В ВПП бюджет составляется на основе обязательств, а финансовая отчетность – по методу начисления. Открытые обязательства, включая открытые заказы на поставку и чистые денежные потоки от операционной, инвестиционной и финансовой деятельности, представлены как различия в основе.
214. Различия по срокам возникают тогда, когда бюджетный период отличается от отчетного периода, отраженного в финансовой отчетности. Для целей сопоставления бюджетных и фактических сумм различий по срокам в ВПП нет.
215. Различия по единицам отчетности возникают тогда, когда бюджет не включает программы или организации, которые являются частью структуры, по которой подготовлена финансовая отчетность. В соответствии с методом показа различий в

единицах отчетности, целевые фонды охватываются деятельностью ВПП и показаны в финансовой отчетности, однако, так как они считаются внебюджетными ресурсами, они исключены из бюджета.

216. Различия в представлении данных обусловлены различиями в формате и классификациях, принятых для представления Отчета о движении денежных средств и Отчета о сопоставлении бюджетных и фактических сумм. Поступления и соответствующие не обеспеченные средствами расходы, которые не показаны в Отчете о сопоставлении бюджетных и фактических сумм, отражаются как различия в представлении данных.
217. Ниже представлена сверка фактических сумм на сопоставимой основе в Отчете о сопоставлении бюджетных и фактических сумм (Отчет V) и фактических сумм в Отчете о движении денежных средств (Отчет IV) за финансовый год, закончившийся 31 декабря 2021 года.

	Операционные расходы	Инвестиции	Финансировани е	Итого
<i>млн долл. США</i>				
<b>Фактическая сумма на сопоставимой основе (Отчет V)</b>	<b>(9 333,0)</b>	-	-	<b>(9 333,0)</b>
Различия в основе	(316,0)	(437,2)	(7,1)	(760,3)
Различия в представлении	10 178,5	-	-	10 178,5
Различия в единицах отчетности	(186,9)	-	-	(186,9)
<b>Фактическая сумма в Отчете о движении денежных средств (Отчет IV)</b>	<b>342,6</b>	<b>(437,2)</b>	<b>(7,1)</b>	<b>(101,7)</b>

## Примечание 7. Отчетность по сегментам

### Примечание 7.1. Отчет о финансовом состоянии в разбивке по сегментам

	2021					2020
	Фонды по категориям программ	Общий фонд и специальные счета	Целевые фонды	Межсегментные операции	Итого	
<i>млн долл. США</i>						
<b>Активы</b>						
<b>Краткосрочные активы</b>						
Денежные средства и их эквиваленты и краткосрочные инвестиции	2 430,1	671,7	412,3	-	3 514,1	3 356,4
Дебиторская задолженность по взносам	4 451,2	154,1	82,9	-	4 688,2	4 203,6
Запасы	863,0	355,6	1,0	-	1 219,6	1 012,9
Прочая дебиторская задолженность	285,4	1 147,9	10,8	(1 150,2)	293,9	284,6
	<b>8 029,7</b>	<b>2 329,3</b>	<b>507,0</b>	<b>(1 150,2)</b>	<b>9 715,8</b>	<b>8 857,5</b>
<b>Долгосрочные активы</b>						
Дебиторская задолженность по взносам	199,1	335,0	16,0	-	550,1	351,6
Долгосрочные инвестиции	-	1 162,0	-	-	1 162,0	1 008,5
Основные средства	135,6	75,8	1,0	-	212,4	188,1
Нематериальные активы	0,4	12,0	0,6	-	13,0	12,0
	<b>335,1</b>	<b>1 584,8</b>	<b>17,6</b>		<b>1 937,5</b>	<b>1 560,2</b>
<b>Итого активы</b>	<b>8 364,8</b>	<b>3 914,1</b>	<b>524,6</b>	<b>(1 150,2)</b>	<b>11 653,3</b>	<b>10 417,7</b>
<b>Обязательства</b>						
<b>Краткосрочные обязательства</b>						
Кредиторская задолженность и начисления	1 508,9	596,3	205,4	(1 150,2)	1 160,4	1 175,2
Доходы будущих периодов	462,6	338,7	19,2	-	820,5	829,6
Резервы	9,5	4,0	2,0	-	15,5	22,0
Вознаграждения работникам	-	55,9	-	-	55,9	50,7
Кредит	-	5,6	-	-	5,6	5,7
	<b>1 981,0</b>	<b>1 000,5</b>	<b>226,6</b>	<b>(1 150,2)</b>	<b>2 057,9</b>	<b>2 083,2</b>
<b>Долгосрочные обязательства</b>						
Доходы будущих периодов	199,1	335,0	16,0	-	550,1	351,6
Вознаграждения работникам	-	1 046,2	-	-	1 046,2	1 085,2
Кредит	-	49,6	-	-	49,6	55,3
	<b>199,1</b>	<b>1 430,8</b>	<b>16,0</b>		<b>1 645,9</b>	<b>1 492,1</b>
<b>Итого обязательства</b>	<b>2 180,1</b>	<b>2 431,3</b>	<b>242,6</b>	<b>(1 150,2)</b>	<b>3 703,8</b>	<b>3 575,3</b>
<b>Чистые активы</b>	<b>6 184,7</b>	<b>1 482,8</b>	<b>282,0</b>	<b>-</b>	<b>7 949,5</b>	<b>6 842,4</b>
<b>Остатки средств и резервы</b>						
Остатки средств	6 184,7	1 011,3	282,0	-	7 478,0	6 431,2
Резервы	-	471,5	-	-	471,5	411,2

	2021				Итого	2020
	Фонды по категориям программ	Общий фонд и специальные счета	Целевые фонды	Межсегментные операции		
	<i>млн долл. США</i>					
<b>Итого, остатки средств и резервы по состоянию на 31 декабря 2021 года</b>	<b>6 184,7</b>	<b>1 482,8</b>	<b>282,0</b>	<b>-</b>	<b>7 949,5</b>	<b>6 842,4</b>
<b>Итого, остатки средств и резервы по состоянию на 31 декабря 2020 года</b>	<b>5 256,7</b>	<b>1 299,4</b>	<b>286,3</b>	<b>-</b>	<b>6 842,4</b>	

**Примечание 7.2. Отчет о финансовых результатах деятельности в разбивке по сегментам**

	2021				Итого	2020
	Фонды по категориям программ	Общий фонд и специальные счета	Целевые фонды	Межсегментные операции		
	<i>млн долл. США</i>					
<b>Поступления</b>						
Денежные взносы	7 705,6	1 159,9	150,5	-	<b>9 016,0</b>	<b>7 881,1</b>
Взносы в неденежной форме	540,3	48,0	3,4	-	<b>591,7</b>	<b>508,5</b>
Курсовая разница	(84,3)	(24,3)	0,9	-	<b>(107,7)</b>	<b>234,9</b>
Инвестиционный доход	0,5	(10,3)	-	-	<b>(9,8)</b>	<b>103,3</b>
Прочие поступления	349,8	1 693,4	2,6	(1 768,0)	<b>277,8</b>	<b>175,9</b>
<b>Итого, поступления</b>	<b>8 511,9</b>	<b>2 866,7</b>	<b>157,4</b>	<b>(1 768,0)</b>	<b>9 768,0</b>	<b>8 903,7</b>
<b>Расходы</b>						
Распределенные денежные пособия	2 323,6	-	0,1	-	<b>2 323,7</b>	<b>2 123,7</b>
Распределенные продовольственные товары	2 829,4	1 442,4	-	(1 443,2)	<b>2 828,6</b>	<b>2 410,1</b>
Распределение и связанные с ним услуги	965,5	20,1	1,3	(6,0)	<b>980,9</b>	<b>906,2</b>
Заработная плата, вознаграждения работникам и прочие расходы по персоналу	765,3	435,4	79,9	(17,8)	<b>1 262,8</b>	<b>1 152,1</b>
Предметы снабжения, расходные материалы и другие текущие расходы	187,0	45,7	5,0	(19,3)	<b>218,4</b>	<b>237,3</b>

	2021				2020	
	Фонды по категориям программ	Общий фонд и специальные счета	Целевые фонды	Межсегментные операции	Итого	
<i>млн долл. США</i>						
Услуги по контрактам и прочие услуги	994,0	265,9	98,3	(201,5)	1 156,7	1 133,4
Финансовые издержки	-	1,4	-	-	1,4	1,5
Износ и амортизация	34,9	22,1	0,3	-	57,3	49,4
Прочие расходы	60,6	70,2	2,0	(80,2)	52,6	40,0
<b>Итого, расходы</b>	<b>8 160,3</b>	<b>2 303,2</b>	<b>186,9</b>	<b>(1 768,0)</b>	<b>8 882,4</b>	<b>8 053,7</b>
<b>Профицит (дефицит) за 2021 год</b>	<b>351,6</b>	<b>563,5</b>	<b>(29,5)</b>	<b>-</b>	<b>885,6</b>	<b>850,0</b>
<b>Профицит (дефицит) за 2020 год</b>	<b>(45,0)</b>	<b>789,2</b>	<b>105,8</b>	<b>-</b>	<b>850,0</b>	

218. Денежные средства и их эквиваленты и краткосрочные инвестиции показаны в части "Активы" Отчета о финансовом состоянии отдельными строками, а в отчетности по сегментам – вместе. В таблице ниже представлена сверка сумм, указываемых в отчете о финансовом состоянии и в отчетности по сегментам.

	2021	2020
<i>млн долл. США</i>		
Денежные средства и их эквиваленты	1 848,8	1 950,5
Краткосрочные инвестиции	1 665,3	1 405,9
<b>Итого, денежные средства и их эквиваленты и краткосрочные инвестиции</b>	<b>3 514,1</b>	<b>3 356,4</b>

219. Вследствие ряда внутриорганизационных мероприятий были произведены учетные операции, в результате которых в финансовых отчетах образовались межсегментные остатки по поступлениям и расходам. Для уточнения данных отчетов выше в таблицах отражены межсегментные операции.

220. Остатки средств фондов по категориям программ и целевых фондов представляют собой неизрасходованную часть взносов, которые предназначены для использования для будущей оперативной деятельности по программе.



## Примечание 8. Обязательства и условные обязательства

### Примечание 8.1. Обязательства

#### 8.1.1. Аренда недвижимости

	2021	2020
	<i>млн долл. США</i>	
Обязательства по аренде имущества:		
В пределах 1 года	54,1	52,2
От 1 года до 5 лет	41,4	49,3
Более 5 лет	10,0	14,4
<b>Итого, обязательства по аренде имущества</b>	<b>105,5</b>	<b>115,9</b>

221. По состоянию на 31 декабря 2021 года на обязательства по аренде здания штаб-квартиры ВПП в Риме приходилось 15% общей суммы обязательств категории "в пределах одного года" и 7% обязательств категории "от одного года до пяти лет" (на 31 декабря 2020 года – 15% и 21% соответственно). Аренда может быть продлена по решению ВПП. Затраты на аренду здания штаб-квартиры возмещаются правительством принимающей страны. Информация о таких обязательствах раскрывается по всем договорам операционной аренды. Эти договоры включают положения об аннулировании, позволяющие ВПП прекратить их действие по любой причине, уведомив об этом арендодателя не менее чем за 60 дней.

#### 8.1.2. Прочие обязательства

222. По состоянию на 31 декабря 2021 года ВПП имела следующие обязательства в отношении закупок продовольственных товаров, транспорта, услуг, непродовольственных товаров, а также принятых, но не выполненных инвестиционных обязательств:

	2021	2020
	<i>млн долл. США</i>	
Продовольственные товары	463,8	275,8
Транспортировка – продовольственные товары	124,0	99,6
Услуги	380,6	375,4
Непродовольственные товары	93,9	79,1
Инвестиционные обязательства	31,5	19,4
<b>Итого, непогашенные обязательства</b>	<b>1 093,8</b>	<b>849,3</b>

223. Эти обязательства будут учитываться как расходы в будущих финансовых периодах и погашаться за счет неизрасходованной части взносов после получения соответствующих товаров или услуг.

**Примечание 8.2. Условные обязательства и условные активы**

224. По итогам 2021 года никаких существенных условных обязательств, вытекающих из применения неверной ставки возмещения КВР по трем грантам, способного привести к недополучению финансовых средств, у ВПП нет.
225. В 2021 году ВПП и одно из международных финансовых учреждений (МФУ) заключили три соглашения о финансировании: одно в поддержку операций в Афганистане и два в поддержку операций в Йемене; ставка возмещения КВР по этим соглашениям была установлена в размере 4%. Стандартная ставка возмещения КВР в размере 6,5% установлена для всех взносов по программам, за исключением взносов правительств в рамках программ, осуществляемых в их же странах, и взносов правительств, сделанных в соответствии с общим правилом XIII.4(e); для этих исключений установлена ставка возмещения косвенных вспомогательных расходов в размере 4%<sup>39</sup>. По результатам обширных консультаций и обзора правовых аспектов старшее руководство пришло к заключению, что ставка возмещения КВР в размере 4% по трем грантам ошибочна, поскольку применена МФУ не в отношении правительств, а непосредственно в отношении ВПП, а в таких случаях должна применяться ставка в размере 6,5%. Вследствие этого рассматриваемые гранты были учтены со ставкой возмещения КВР в размере 6,5%.
226. В целях решения данного вопроса и поиска взаимоприемлемого пути восполнения недостатка финансовых поступлений, возможного ввиду неправомерного применения пониженной ставки возмещения КВР, ВПП и МФУ взаимодействуют на высоком уровне. Тем не менее, поскольку обе стороны поставили подписи под соглашениями, в которых ставка возмещения КВР определена в размере 4%, со стороны МФУ было бы разумно ожидать предоставления грантов на договорных условиях, а это означает, что покрыть возможный недостаток финансовых поступлений в размере 6,1 млн долл. США, который образуется вследствие разницы между стандартной и пониженной ставками возмещения КВР, должна ВПП.
227. В 2005 году в Региональном бюро ВПП в Южно-Африканской Республике были выявлены хищения, совершенные двумя сотрудниками ВПП. Убытки оценивались примерно в 6,0 млн долл. США. В рамках уголовного судопроизводства, начавшегося в 2008 году, на известное суду имущество этих сотрудников, стоимость которого, как сообщается, оценивалась в 40 млн южноафриканских рандов (на 31 декабря 2021 года это составляло приблизительно 2,5 млн долл. США), по требованию органа уголовного преследования наложен арест.
228. ВПП также инициировала арбитражное разбирательство в отношении этих двух сотрудников, требуя возврата незаконно присвоенных сумм, с целью установления прав ВПП в отношении имущества, на которое наложен арест, независимо от исхода уголовного процесса. В январе 2010 года арбитражный суд, за неявкой ответчика, принял решение удовлетворить все исковые требования ВПП на общую сумму, составляющую примерно 5,6 млн долл. США, плюс проценты и издержки. После необходимого отказа Организации Объединенных Наций и ФАО от иммунитета ВПП Всемирная продовольственная программа подала в Верховный суд Южно-Африканской Республики ходатайство о том, чтобы арбитражное решение получило силу решения суда, обязательного к исполнению в Южно-Африканской Республике. Такое решение было принято в октябре 2011 года и является окончательным.

---

<sup>39</sup> Решения и рекомендации второй очередной сессии Исполнительного совета 2020 года (WFP/EB.2/2020/11); Решения и рекомендации второй очередной сессии Исполнительного совета 2021 года (WFP/EB.2/2021/12).

229. В декабре 2012 года оба ответчика были признаны виновными и приговорены к 25 годам тюремного заключения. В 2016 году приговоры подсудимых были признаны окончательными.
230. Исполнение судебного решения в отношении арестованных активов после завершения уголовного производства задерживается. ВПП совместно с юрисконсультом активно изучает все возможные варианты ускорения процесса по получению постановления о конфискации активов обвиняемых.

### Примечание 9. Потери, добровольные выплаты и списания

231. Финансовое положение 12.3 ВПП предусматривает, что "Директор-исполнитель может производить такие добровольные выплаты, какие Директор-исполнитель сочтет необходимыми в интересах ВПП. Директор-исполнитель сообщает обо всех таких выплатах Исполнительному совету при представлении финансовой отчетности". Кроме того, согласно финансовому положению 12.4, "Директор-исполнитель может после всестороннего расследования разрешить списание денежных средств, товаров и другого имущества, при условии, что ведомость всех списанных сумм представляется вместе с финансовой отчетностью внешнему аудитору".
232. В таблице ниже показаны добровольные выплаты и потери денежных средств, продовольственных товаров и иного имущества.

	2021	2020
	<i>млн долл. США</i>	
Добровольные выплаты	0,2	0,1
Дебиторская задолженность по взносам	-	1,2
Потери продовольственных товаров	24,9	22,8
Потери непродовольственных товаров	0,1	-
Прочие потери имущества и денежных средств	0,7	0,1
	<i>тонн</i>	
Потери товаров (количество)	40 287	40 300

233. Добровольные выплаты производились в основном в критических обстоятельствах, затрагивающих сотрудников ВПП. В 2021 году были произведены добровольные выплаты сотрудникам ВПП для покрытия медицинских расходов, размер которых превысил лимиты медицинского страхования. Списания дебиторской задолженности по взносам связаны со списанием дебиторских задолженностей доноров. Прочие потери имущества и денежных средств связаны главным образом с убытками по предоставлению денежных пособий и списанием прочей дебиторской задолженности.
234. Потери продовольственных товаров включают все потери, которые происходят с момента первого поступления товаров на ответственное хранение ВПП до их распределения среди бенефициаров либо непосредственно, либо через сотрудничающих партнеров. Страхование от этих потерь производится по схеме самострахования грузов ВПП до момента распределения товаров среди

бенефициаров или, если распределение осуществляют сотрудничающие партнеры, до момента передачи товаров сотрудничающим партнерам. В 2021 году с третьих лиц, ответственных за потери продовольственных товаров, было взыскано 9,8 млн долл. США (в 2020 году – 6,9 млн долл. США). Потери непродовольственных товаров незначительны и по большей части представляют собой складские потери.

235. В 2021 году подтвержденные Канцелярией Генерального инспектора случаи мошенничества обернулись финансовыми потерями в размере 97 777 долл. США, из которых 16 446 долл. США были возмещены (в 2020 году – 133 490 долл. США, из которых 100 907 долл. США были возмещены). Речь идет о случаях подлога и мошенничества при закупках со стороны поставщиков, кражи и растраты, в которые были вовлечены сотрудники ВПП и третьих сторон. На 31 декабря 2021 года суммарные убытки в связи со случаями предполагаемого мошенничества, расследование по которым не было завершено, включая мошеннические действия партнеров, третьих сторон и сотрудников ВПП, оценивались в 9 648 664 долл. США (в 2020 году – 5 729 607 долл. США).

## Примечание 10. Раскрытие старшим руководством сведений о связанных сторонах и других сведений

### Примечание 10.1. Ключевой управленческий персонал

	Кол-во сотрудников в	Кол-во должностей	Компенсация и корректив по месту службы	Пособия и льготы	Планы пенсионного и медицинского страхования	Итого, вознаграждения	Непогашенные авансы по пособиям
<i>млн долл. США</i>							
Ключевой управленческий персонал, 2021 год	8	8	1,4	0,6	0,4	2,4	0,1
Ключевой управленческий персонал, 2020 год	7	7	1,3	0,6	0,4	2,3	0,1

236. К ключевому управленческому персоналу относятся Директор-исполнитель, заместитель Директора-исполнителя, помощники Директора-исполнителя, Руководитель аппарата и специальный советник Директора-исполнителя, которые имеют полномочия и несут ответственность в части планирования, руководства и контроля за деятельностью ВПП.

**Примечание 10.2. Другие старшие руководители**

	Кол-во сотрудников в	Кол-во должностей	Компенсация и корректив по месту службы	Пособия и льготы	Планы пенсионного и медицинского страхования	Итого, вознаграждени я	Непогашенны е авансы по пособиям
<i>млн долл. США</i>							
Другие старшие руководители, 2021 год	37	31	4,9	1,6	1,4	7,9	0,9
Другие старшие руководители, 2020 год	38	31	5,0	2,0	1,4	8,4	0,9

237. Помимо ключевого управленческого персонала, чьи оклады, авансы и кредиты должны быть раскрыты в соответствии с МСФО ОС 20 "Раскрытие информации о связанных сторонах", в интересах полноты и прозрачности аналогичные сведения раскрываются также в отношении других старших руководителей ВПП. К числу других старших руководителей относятся региональные директора и руководители отделов штаб-квартиры.

238. В приведенных выше таблицах указаны сведения по ряду других должностей и других сотрудников, которые занимали эти должности в течение года. Исполнительный совет состоит из 36 государств-членов, представители которых назначаются в Исполнительный совет не в личном качестве.

239. Совокупное вознаграждение, выплачиваемое ключевому управленческому персоналу и другим старшим руководителям, включает чистые оклады, корректив по месту службы, пособия, в том числе надбавку на представительские расходы и другие пособия, подъемное пособие и сходные выплаты, субсидию на аренду жилья, расходы на перевозку личного имущества, вознаграждения по окончании трудовой деятельности, прочие долгосрочные вознаграждения работникам, а также отчисления в пенсионный фонд и текущие взносы в счет медицинского страхования.

240. Кроме того, ключевой управленческий персонал и другие старшие руководители имеют право на вознаграждения по окончании трудовой деятельности и на другие долгосрочные вознаграждения работникам в том же порядке, что и другие работники. Актуарные оценки, применяемые при определении размеров вознаграждения работников, представлены в примечании 2.12. Ключевой управленческий персонал и другие старшие руководители участвуют в ОПФПООН на общих основаниях.

241. В 2021 году выплаты членам семей ключевого управленческого персонала и других старших руководителей составили соответственно 0,1 млн долл. США и 0,9 млн долл. США (в 2020 году – 0 млн долл. США и 0,7 млн долл. США).

242. Авансы – это суммы, выплачиваемые в счет пособий в соответствии с положениями и правилами для персонала; они широко доступны для всех сотрудников ВПП.

## **Примечание 11. События после отчетной даты**

243. Отчетная дата ВПП – 31 декабря 2021 года. На дату подписания внешним аудитором своего заключения в отношении настоящей финансовой отчетности не произошло никаких существенных событий, благоприятных или неблагоприятных, которые могли иметь место в период между датой балансового отчета и датой, когда финансовая отчетность была утверждена к выпуску, и способных повлиять на эту отчетность.

## **Примечание 12. Участие в других структурах**

### **Международный вычислительный центр**

244. Международный вычислительный центр (МВЦ) был создан в январе 1971 года в соответствии с резолюцией 2741 (XXV) Генеральной Ассамблеи Организации Объединенных Наций. МВЦ предоставляет информационно-коммуникационные услуги партнерам и пользователям системы Организации Объединенных Наций. В качестве партнера, связанного мандатом МВЦ, ВПП несет пропорциональную ответственность по всем искам третьих сторон и по всем обязательствам, возникающим в результате деятельности МВЦ по оказанию услуг или в связи с ней, согласно мандату МВЦ. По состоянию на 31 декабря 2021 года ни о каких исках, которые могли бы повлиять на положение ВПП, известно не было. Право собственности на активы принадлежит МВЦ вплоть до его роспуска. В случае роспуска все активы и обязательства распределяются Руководящим комитетом между организациями-партнерами по формуле, определяемой на момент роспуска.

### **Африканское агентство по развитию потенциала в области управления рисками**

245. В июне 2015 года ВПП и Африканское агентство по развитию потенциала в области управления рисками (АРК) заключили соглашение об административном обслуживании, срок действия которого истекает 31 августа 2024 года. АРК является специализированным учреждением Африканского союза, которое, как и ВПП, занимается вопросами содействия обеспечению продовольственной безопасности.
246. Несмотря на то, что АРК является отдельным юридическим лицом, ее финансовая и операционная политика в отношении этого соглашения регулируется правилами ВПП. Средства, получаемые по этому соглашению, находятся в управлении Целевого фонда ВПП для АРК. ВПП оказывает АРК услуги, связанные с техническими, административными и кадровыми вопросами, а также в области управления проектами. Генеральный директор АРК является сотрудником ВПП и подотчетен как Директору-исполнителю ВПП, так и АРК. Это соглашение рассматривается как совместная деятельность, в рамках которой, по условиям соглашения, финансовые операции АРК консолидируются в финансовых отчетах ВПП. По состоянию на 31 декабря 2021 года нераспределенный профицит средств в Целевом фонде АРК составил 19,7 млн долл. США.

**ПРИЛОЖЕНИЕ**

<b>Имя/наименование</b>		<b>Адрес</b>
ВПП	Всемирная продовольственная программа	Via Cesare Giulio Viola 68/70 Parco de' Medici 00148 Rome, Italy
Генеральный советник и директор по правовым вопросам	Бартоломео Мигоне (Bartolomeo Migone)	Via Cesare Giulio Viola 68/70 Parco de' Medici 00148 Rome, Italy
Актуарии	Ernst & Young Advisory	Tour First, 1 place des Saisons 92037 Paris La Défense France
Основные банки	Citibank N.A.	Via Mercanti, 12 20121 Milan, Italy
	Standard Chartered Plc	1 Basinghall Avenue London, EC2V 5DD United Kingdom
Внешний аудитор	Первый президент Счетной палаты Франции	13 rue Cambon 75001 Paris, France

## Сокращения

AD	Active Directory (активный каталог)
АРК	Африканское агентство по развитию потенциала в области управления рисками
ПМСО	план медицинского страхования после выхода в отставку
БМИП	план страхования по основным видам медицинского обслуживания
КОСО	Комитет организаций – спонсоров Комиссии Тредуэя
ССП	страновой стратегический план
ЭСУ	экология, социальная сфера, управление
ФАО	Продовольственной и сельскохозяйственной организации Объединенных Наций
МИТП	Международная инициатива в отношении прозрачности помощи
МВЦ	Международный вычислительный центр
ВССП	временный страновой стратегический план
МАР	Международная ассоциация развития
МФУ	международное финансовое учреждение
МСФО	международный стандарт финансовой отчетности
ИНТОСАИ	Международная организация высших органов аудита
МСФО ОС	Международные стандарты финансовой отчетности общественного сектора
СОР	счет оперативного реагирования
МСА	международные стандарты аудита
КВР	косвенные вспомогательные расходы
ПМС	план медицинского страхования
MSCI	Morgan Stanley Capital International
НПО	неправительственная организация
ПВПТО	прочие выплаты в связи с прекращением трудовых отношений
ППА	(бюджет на) поддержку программ и административных расходов
СВППА	Счет выравнивания бюджета расходов на поддержку программ и административных расходов
SCOPE	цифровая платформа для работы с бенефициарами и управления предоставлением денежных пособий
ПКВП	план компенсационных выплат персоналу
ЦУР	цели в области устойчивого развития
СВПС	система выплат в связи с прекращением службы
СТРИПС	казначейские облигации Соединенных Штатов с нулевыми купонами
СТС	соглашение с третьей стороной
ПРООН	Программа Организации Объединенных Наций по окружающей среде
СГВПООН	Служба гуманитарных воздушных перевозок Организации Объединенных Наций
ОПФПООН	Объединенный пенсионный фонд персонала Организации Объединенных Наций
WINGS	Информационная сеть и глобальная система ВПП