



附件 I: 2020 年关键数据


	2020	2019	2018
概要			
通过提供粮食、基于现金的交付和商品券直接援助的人口数		-	-
通过行动 ¹	1.155 亿	97.1	84.9
	<i>其中 (百万)</i>		
妇女	27.8	23.0	17.4
男性	21.1	15.7	15.3
女童	33.8	29.5	26.8
男童	32.8	28.9	25.4
通过信托基金活动			1.8

	2020	2019	2018
按关键活动分列			
		<i>(百万)</i>	
11.0	难民	10.6	14.7
2.5	返乡人员	2.9	3.4
19.6	国内流离失所人员	15.5	13.1
82.4	居民	68.1	53.7
4.2	分发的粮食 (百万公吨)	4.2	3.9
2.1	为以下人口分发的基于现金的交付和商品券 (10 亿美元)		
	3840 万人	2790 万人	2450 万人

无条件资源交付支持获得粮食







	82.9	通过提供粮食、基于现金的交付和商品券, 提供无条件粮食援助受益人 (百万)	60.8	52.2
---	-------------	---------------------------------------	------	------

学校供膳活动

	15.0	接受学校供膳/带回家日粮的学童数 (百万)	17.3	16.4
		<i>其中</i>		
		50%为女童	50	51

¹ 行动包括 85 个国家战略计划。

附件 I: 2020 年关键数据

	2020		2019	2018
营养和 HIV/AIDS				
	11.8	接受特殊营养支持的儿童数 (百万)	10.8	9.7
	5.5	接受额外营养支持的女性数 (百万)	6.2	6.1
	0.5	接受粮食计划署粮食援助的 HIV 和 AIDS 病患人数 (百万)	0.4	0.3
	19	35 个 HIV 和 AIDS 高发国家中, 接受 WFP 援助的国家数	18	N.A.
以资代赈和支持生计活动				
	7.7	在接受培训和建设资产以增强震荡韧性并加强生计期间, 接受粮食计划署粮食援助的人数 (百万)	9.6	10
气候适应性和风险管理活动				
	2.5	通过气候风险保险和预期对行动从粮食和基于现金援助的受益人数 (百万)	N.A.	N.A.
与伙伴协作				
	911	与粮食计划署并肩工作的非政府组织数	850	837
	161	通过企业和私营实体捐赠现金和实物礼品提供的支持 (百万美元)	101	84
	26	准备就绪的伙伴数	26	23
	8	开展的粮农组织/粮食计划署作物和粮食安全评估团	4	4
	5	开展的 UNHCR/WFP 联合评估团	3	4
发展中国家与世界粮食计划署的援助				
	79	在发展中国家采购的粮食以吨位计的百分比	81	79
	91	发展多边资源抵达集中标准国家的百分比	100	96
	41	发展资源抵达最不发达国家的百分比	44	53