

## المجلس التنفيذي

الدورة السنوية

روما، 21 - 25 يونيو/حزيران 2021

World Food Programme  
Programme Alimentaire Mondial  
Programa Mundial de Alimentos  
برنامج الأغذية العالمي



البند 10 من جدول الأعمال

WFP/EB.A/2021/10-G

مسائل التسيير والإدارة

للعلم

التوزيع: عام

التاريخ: 10 مايو/أيار 2021

اللغة الأصلية: الإنكليزية

تتاح وثائق المجلس التنفيذي على موقع البرنامج على الإنترنت (<https://executiveboard.wfp.org>).

## تقرير إحصائي عن تشكيل ملاك الموظفين الفنيين الدوليين وموظفي الفئات العليا

### المقدمة

1- تقدم هذه الوثيقة معلومات عن تشكيلة ملاك موظفي برنامج الأغذية العالمي (البرنامج) من الموظفين الفنيين الدوليين وموظفي الفئات العليا، والعاملين بعقود مستمرة، أو غير محددة الأجل، أو محددة الأجل (لسنة واحدة أو أكثر). وترد أيضا إحصاءات منفصلة عن الموظفين الفنيين المبتدئين المشاركين في أنشطة البرنامج في الجدول 4. وتُعبّر هذه المعلومات عن الحالة في 31 ديسمبر/كانون الأول 2020، ما لم يرد ما يشير إلى خلاف ذلك.

### إحصاءات ملاك الموظفين الفنيين الدوليين وموظفي الفئات العليا

نوع الجنس والتمثيل الجغرافي، حسب مستوى الرتبة

2- زاد مجموع عدد الموظفين الفنيين الدوليين، باستثناء الموظفين الفنيين المبتدئين، بنسبة 6.2 نقطة مئوية، من 1 627 في 31 ديسمبر/كانون الأول 2019 إلى 1 728 في 31 ديسمبر/كانون الأول 2020.

لاستفساراتكم بشأن الوثيقة:

السيدة M. Kavelj

رئيسة

فرع تكنولوجيا الموارد البشرية وتحليلها

هاتف: 066513-2187

السيدة J. Luma

مديرة

شعبة الموارد البشرية

هاتف: 066513-2923

الجدول 1: عدد الموظفين الفنيين الدوليين، حسب نوع الجنس والتوزيع الجغرافي						
غير ذلك	نسبة البلدان النامية	البلدان النامية*	نسبة النساء	النساء	المجموع	
في 31 ديسمبر/كانون الأول 2020 <sup>(1)</sup>						
1	44.6	771	45.2	781	1728	الموظفون
0	0.0	0	0.0	0	1	و أ ع**
0	60.0	3	60.0	3	5	أ ع م*** <sup>(1)</sup>
0	28.8	15	26.9	14	52	مد-2
0	32.8	44	45.5	61	134	مد-1
0	36.7	120	43.4	142	327	ف-5
1	38.0	176	45.4	210	463	ف-4
0	55.4	352	45.4 <sup>†</sup>	289 <sup>†</sup>	636	ف-3
0	56.1	60	56.1	60	107	ف-2
0	33.3	1	66.7	2	3	ف-1
في 31 ديسمبر/كانون الأول 2019 <sup>(1)</sup>						
0	44.3	721	44.1	718	1627	الموظفون
0	0.0	0	0.0	0	1	و أ ع**
0	50.0	2	50.0	2	4	أ ع م*** <sup>(1)</sup>
0	34.0	17	26.0	13	50	مد-2
0	33.1	42	41.7	53	127	مد-1
0	34.6	108	45.5	142	312	ف-5
0	36.4	145	44.0	175	398	ف-4
0	54.5	344	44.1	278	631	ف-3
0	60.8	62	52.0	53	102	ف-2
0	50.0	1	100.0	2	2	ف-1

\* مواطنو البلدان النامية.

\*\* وكيل أمين عام.

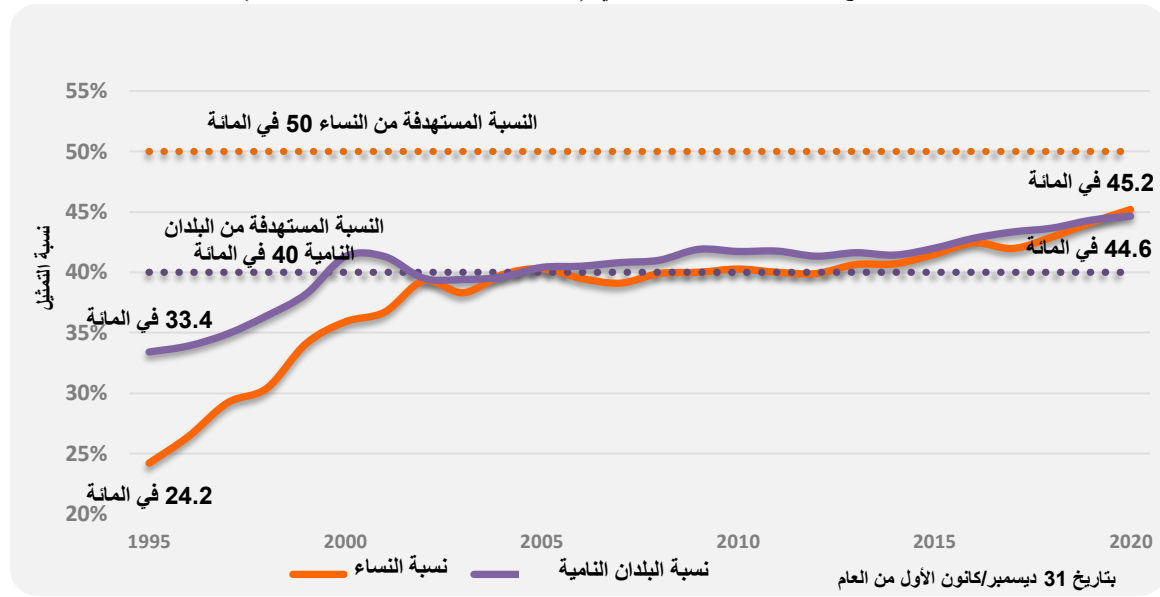
\*\*\* أمين عام مساعد.

<sup>(1)</sup> تشمل الأرقام الموظفين الفنيين الدوليين لدى وكالة القدرة الأفريقية على مواجهة المخاطر الذين يديرهم البرنامج.

<sup>†</sup> يشمل الموظفين من دولة فلسطين.

3- وكانت نسبة النساء في الوظائف الفنية الدولية والفئات العليا (باستثناء الموظفين الفنيين المبتدئين) 45.2 في المائة في 31 ديسمبر/كانون الأول 2020 (الشكل 1).

الشكل 1: الموظفون الفنيون الدوليون،  
حسب نوع الجنس والتمثيل الجغرافي (باستثناء الموظفين الفنيين المبتدئين)



الجدول 2: التوزيع الجغرافي للبلدان حسب الإقليم،  
وفق القوائم الانتخابية للمجلس التنفيذي للبرنامج

النسبة المئوية	عدد الموظفين	التوزيع حسب الإقليم
		1- البلدان النامية
26.7	461	القائمة ألف: أفريقيا
13.6	236	القائمة باء: آسيا والشرق الأوسط
4.3	74	القائمة جيم: أمريكا اللاتينية والبحر الكاريبي
<b>44.6</b>	<b>771</b>	<b>المجموع الفرعي</b>
		2- البلدان المتقدمة اقتصاديا
51.0	881	القائمة دال: أمريكا الشمالية، وأوروبا الغربية، واليابان، وأستراليا، ونيوزيلندا
4.3	75	القائمة هاء: أوروبا الشرقية
<b>55.3</b>	<b>956</b>	<b>المجموع الفرعي</b>
<b>0.1</b>	1	غير ذلك <sup>(1)</sup>
	<b>1 728</b>	<b>المجموع الكلي</b>

<sup>(1)</sup> يشمل الموظفين من دولة فلسطين.

الجدول 3: عدد الموظفين الفنيين الدوليين، حسب الجنسية، ونوع الجنس، ومستوى الرتبة

الجنسية	الجنس	ف-1	ف-2	ف-3	ف-4	ف-5	مد-1	مد-2	أع م	أع المجموع
أفغانستان	ذكر		2	5		1				8
	أنثى			1			1			2
	المجموع		2	6		1				10
ألبانيا	ذكر		2							2
	أنثى					1				1
	المجموع		2			1				3
الجزائر	ذكر					1				1
	أنثى			1	1		1			3
	المجموع			1	1	1	1			4
أنغولا	ذكر				1					1
	أنثى			2						2
	المجموع			2	1					3
الأرجنتين	ذكر				1					1
	أنثى				1					1
	المجموع				2					2
أرمينيا	ذكر			1	1					2
	أنثى				1					1
	المجموع			1	2					3
أستراليا	ذكر			2	3	2	3	2		12
	أنثى			2	9	3	2			16
	المجموع			4	12	5	5	2		28
النمسا	ذكر				1	2	2	1		6
	أنثى					2				3
	المجموع				1	4	2	1		9
أذربيجان	ذكر									
	أنثى		1							1
	المجموع		1							1
بنغلاديش	ذكر			1	2	1	1			5
	أنثى									2
	المجموع			1	2	1	1			7

الجدول 3: عدد الموظفين الفنيين الدوليين، حسب الجنسية، ونوع الجنس، ومستوى الرتبة

الجنسية	الجنس	ف-1	ف-2	ف-3	ف-4	ف-5	مد-1	مد-2	أع م	أع المجموع
بلجيكا	ذكر			7	5	7	3			22
	أنثى		1	2	3	4	2			12
	المجموع		1	9	8	11	5			34
بنن	ذكر	1	3	2						6
	أنثى			1	1					2
	المجموع	1	3	3	1					8
بوتان	ذكر			1		1				2
	أنثى									
	المجموع			1		1				2
دولة بوليفيا المتعددة القوميات	ذكر					1				1
	أنثى			1			1			2
	المجموع			1		1	1			3
البوسنة والهرسك	ذكر			1			1			2
	أنثى					3				3
	المجموع			1		3	1			5
بوتسوانا	ذكر						1			1
	أنثى									
	المجموع						1			1
البرازيل	ذكر	1	2	4				1		8
	أنثى		1	1	1					3
	المجموع	1	3	5	1			1		11
بلغاريا	ذكر					1				1
	أنثى									
	المجموع					1				1
بوركينا فاسو	ذكر			5	2		1			8
	أنثى			1						1
	المجموع			6	2		1			9
بوروندي	ذكر	1	8	1				1		11
	أنثى			3	2	1				6
	المجموع	1	11	4	3	1		1		17



الجدول 3: عدد الموظفين الفنيين الدوليين، حسب الجنسية، ونوع الجنس، ومستوى الرتبة

الجنسية	الجنس	ف-1	ف-2	ف-3	ف-4	ف-5	مد-1	مد-2	أع م	أع المجموع
	أنثى				1					1
	المجموع				1					1
تشيكيا	ذكر									
	أنثى			2	2					4
	المجموع			2	2					4
جمهورية كوريا الشعبية الديمقراطية	ذكر			1						1
	أنثى									
	المجموع			1						1
جمهورية الكونغو الديمقراطية	ذكر		1	11	2	1				15
	أنثى			1		1				2
	المجموع		1	12	2	2				17
الدانمرك	ذكر			2	6	3	1	1		13
	أنثى			3	3	1				7
	المجموع			5	9	4	1	1		20
جيبوتي	ذكر				1	1				2
	أنثى				1					1
	المجموع				2	1				3
إكوادور	ذكر			1						1
	أنثى				1		1			2
	المجموع			1	1		1			3
مصر	ذكر			8	1	1				10
	أنثى			1	6					8
	المجموع			14	1	2				18
السلفادور	ذكر					1				1
	أنثى				1					1
	المجموع				1	1				2

الجدول 3: عدد الموظفين الفنيين الدوليين، حسب الجنسية، ونوع الجنس، ومستوى الرتبة

الجنسية	الجنس	ف-1	ف-2	ف-3	ف-4	ف-5	مد-1	مد-2	أع م	أع المجموع
إريتريا	ذكر			1	1					2
	أنثى			2	1	3	1			7
	المجموع			3	2	3	1			9
إستونيا	ذكر									
	أنثى			1						1
	المجموع			1						1
إسواتيني	ذكر									
	أنثى			1	1					2
	المجموع			1	1					2
إثيوبيا	ذكر		1	9	2	2				14
	أنثى			2	2		2			6
	المجموع			11	4	2	2			20
فيجي	ذكر			1						1
	أنثى									
	المجموع			1						1
فنلندا	ذكر				1	1				2
	أنثى			4	4	2	1			11
	المجموع			4	5	3	1			13
فرنسا	ذكر		1	14	16	16	5			52
	أنثى		3	14	10	7	2			36
	المجموع		4	28	26	23	7			88
غامبيا	ذكر			2		1	1			4
	أنثى			1		2				3
	المجموع			3		3	1			7
جورجيا	ذكر			1	3	1				5
	أنثى			1						1
	المجموع			2	3	1				6
ألمانيا	ذكر		1	9	8	5	2	1		26
	أنثى		1	12	11	6	1	1	1	33
	المجموع		2	21	19	11	3	2	1	59





الجدول 3: عدد الموظفين الفنيين الدوليين، حسب الجنسية، ونوع الجنس، ومستوى الرتبة

الجنسية	الجنس	ف-1	ف-2	ف-3	ف-4	ف-5	مد-1	مد-2	أعم وأع المجموع
	أنثى				1				1
	المجموع				1				1
العراق	ذكر			2	2	2			6
	أنثى			1	2	2			5
	المجموع			3	4	4			11
أيرلندا	ذكر		2	2	5	4	1	2	14
	أنثى				4	1		1	6
	المجموع		2	2	9	5	1	3	20
إسرائيل	ذكر								
	أنثى				1				1
	المجموع				1				1
إيطاليا	ذكر		6	25	19	20	3	1	74
	أنثى		6	29	19	9	4	2	69
	المجموع		12	54	38	29	7	3	143
جامايكا	ذكر								
	أنثى						1		1
	المجموع						1		1
اليابان	ذكر		2	7	6	2			17
	أنثى			5	11	9	2	1	33
	المجموع		2	16	17	17	7	1	50
الأردن	ذكر		1	7	4	1	3	1	17
	أنثى			2					3
	المجموع		1	9	4	1	3	1	20
كينيا	ذكر		1	16	9	7	1	1	35
	أنثى			6	19	7	2	5	39
	المجموع		7	35	16	9	6	1	74
فيرغيزستان	ذكر		1						1
	أنثى			1	1				2
	المجموع		1	1	1				3
لبنان	ذكر		2	1	1				4
	أنثى			1	3	2			6
	المجموع		3	4	3				10
ليبيريا	ذكر			2	1	1			4

الجدول 3: عدد الموظفين الفنيين الدوليين، حسب الجنسية، ونوع الجنس، ومستوى الرتبة										
الجنسية	الجنس	ف-1	ف-2	ف-3	ف-4	ف-5	مد-1	مد-2	أع م	أع المجموع
	أنثى			1						1
	المجموع			3	1	1				5
ليبيا	ذكر									
	أنثى				1					1
	المجموع				1					1
ليتوانيا	ذكر									
	أنثى			2	1					3
	المجموع			2	1					3
لكسمبرغ	ذكر			1						1
	أنثى									
	المجموع			1						1
مدغشقر	ذكر			1						1
	أنثى				1					1
	المجموع			2						2
ملاي	ذكر			2						2
	أنثى				2					2
	المجموع			4						4
ماليزيا	ذكر			1						1
	أنثى									
	المجموع			1						1
مالي	ذكر			1	3			1		5
	أنثى				1	1				2
	المجموع			1	4	1		1		7

الجدول 3: عدد الموظفين الفنيين الدوليين، حسب الجنسية، ونوع الجنس، ومستوى الرتبة

الجنسية	الجنس	ف-1	ف-2	ف-3	ف-4	ف-5	مد-1	مد-2	أع م	أع المجموع
موريتانيا	ذكر		2							2
	أنثى									
	المجموع		2							2
موريشيوس	ذكر			1						1
	أنثى					1				1
	المجموع			1		1				2
المكسيك	ذكر		1	1	2	1				5
	أنثى							1		1
	المجموع		1	1	2	1			1	6
منغوليا	ذكر									
	أنثى			1						1
	المجموع			1						1
الجبل الأسود	ذكر				1					1
	أنثى									
	المجموع				1					1
موزامبيق	ذكر			1	1	2				4
	أنثى					2				2
	المجموع			1	1	4				6
ميانمار	ذكر									
	أنثى			2						2
	المجموع			2						2
ناميبيا	ذكر									
	أنثى					1				1
	المجموع					1				1
نيبال	ذكر		2	4	4	3		1		14
	أنثى			3	1					4
	المجموع		2	7	5	3		1		18
هولندا	ذكر			2	3	1	4	1		11
	أنثى			2	3	2	2	1		12
	المجموع			4	6	3	6	2		23

الجدول 3: عدد الموظفين الفنيين الدوليين، حسب الجنسية، ونوع الجنس، ومستوى الرتبة

الجنسية	الجنس	ف-1	ف-2	ف-3	ف-4	ف-5	مد-1	مد-2	أع م	أع	المجموع
نيوزيلندا	ذكر		2	1	1						4
	أنثى			1	2	1					4
	المجموع			2	2	3	1				8
نيكاراغوا	ذكر		1			1					2
	أنثى			2		1					3
	المجموع		1	2	2	2					5
النيجر	ذكر		1	1	2	1					5
	أنثى					1					1
	المجموع		1	1	2	2	1				6
نيجيريا	ذكر					1					1
	أنثى					3					3
	المجموع					4					4
مقدونيا الشمالية	ذكر			1	1						2
	أنثى					1					1
	المجموع			1	1	2					3
النرويج	ذكر		1								2
	أنثى						1				1
	المجموع		1	1	1						3
غير ذلك - Yu	ذكر			1	1						2
	أنثى										
	المجموع			1	1						2
باكستان	ذكر		2	17	2	7	1				29
	أنثى					1					2
	المجموع		2	17	2	8	1				31
بنما	ذكر			1							1
	أنثى			2							2
	المجموع			3							3
باراغواي	ذكر										
	أنثى				1						1
	المجموع				1						1
بيرو	ذكر				1	1			2		4
	أنثى					1					3
	المجموع				1	2			2		7



الجدول 3: عدد الموظفين الفنيين الدوليين، حسب الجنسية، ونوع الجنس، ومستوى الرتبة									
الجنسية	الجنس	ف-1	ف-2	ف-3	ف-4	ف-5	مد-1	مد-2	أع وأع المجموع
	أنثى					1			1
	المجموع					1			1
سلوفاكيا	ذكر			1					
	أنثى								
	المجموع			1					1
سلوفينيا	ذكر			1	1		1		3
	أنثى								
	المجموع			1	1		1		3
الصومال	ذكر			1	1	1	1		4
	أنثى						1		1
	المجموع			1	1	1	2		5
جنوب أفريقيا	ذكر			2	2	2			6
	أنثى								3
	المجموع			2	2	2			9
جنوب السودان	ذكر			1	4				5
	أنثى								
	المجموع			1	4				5
إسبانيا	ذكر			2	7	3			13
	أنثى			8	5	3	1	1	19
	المجموع			10	12	6	1	1	32
سري لانكا	ذكر								
	أنثى				1				1
	المجموع				1				1
دولة فلسطين	ذكر								
	أنثى				1				1
	المجموع				1				1

الجدول 3: عدد الموظفين الفنيين الدوليين، حسب الجنسية، ونوع الجنس، ومستوى الرتبة

الجنسية	الجنس	ف-1	ف-2	ف-3	ف-4	ف-5	مد-1	مد-2	أعم وأع المجموع
السودان	ذكر	3	7	7	1	2		1	21
	أنثى		1	2	1				4
	المجموع	3	8	9	2	2		1	25
السويد	ذكر		5	5	4	1			15
	أنثى		1		2		1		4
	المجموع		6	6	6	1	1		19
سويسرا	ذكر		2	1	3	1		1	8
	أنثى		4	1				1	6
	المجموع		6	2	3	1	2		14
الجمهورية العربية السورية	ذكر	3	4	2					9
	أنثى		3	2	1				6
	المجموع	6	6	3					15
طاجيكستان	ذكر		2	2					4
	أنثى			1	1				2
	المجموع		3	3					6
تايلند	ذكر	1							1
	أنثى			5	2				7
	المجموع		1	5	2				8
توغو	ذكر		1	2	1		1		5
	أنثى								
	المجموع		1	2	1		1		5
ترينيداد وتوباغو	ذكر								
	أنثى			1					1
	المجموع			1					1
تونس	ذكر			1	1				2
	أنثى			1	1		1		3
	المجموع			2	2		1		5
تركيا	ذكر			2					2
	أنثى			1					1
	المجموع			2	1				3



الجدول 3: عدد الموظفين الفنيين الدوليين، حسب الجنسية، ونوع الجنس، ومستوى الرتبة

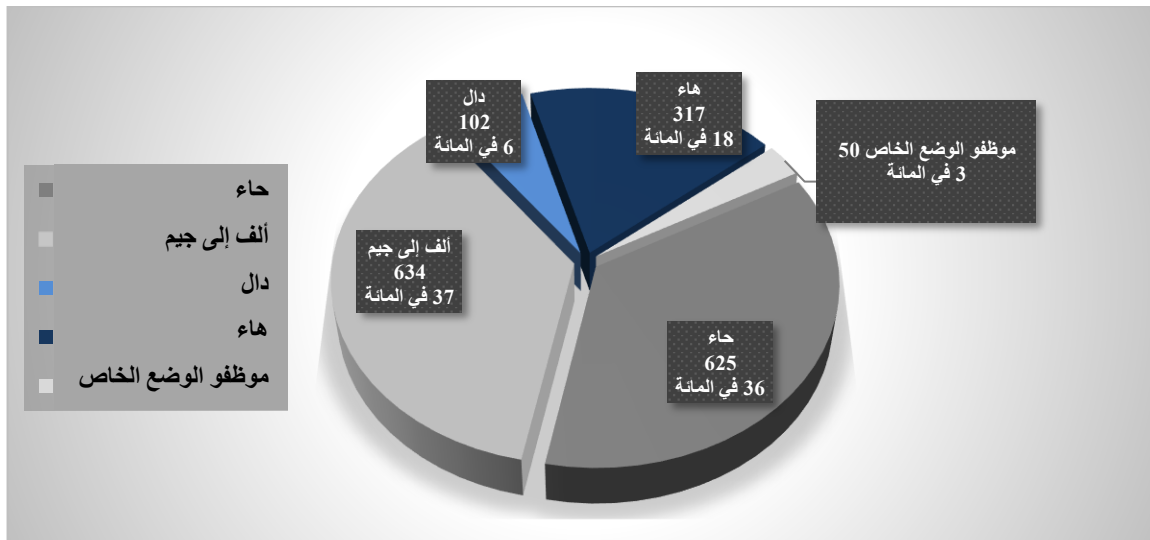
الجنسية	الجنس	ف-1	ف-2	ف-3	ف-4	ف-5	مد-1	مد-2	أع م	و أع	المجموع
أوغندا	ذكر			14	3	2	1				20
	أنثى			10	4	3					17
	المجموع			24	7	5	1				37
أوكرانيا	ذكر			2	2						4
	أنثى						2				3
	المجموع			3	2		2				7
المملكة المتحدة لبريطانيا العظمى وأيرلندا الشمالية	ذكر			1	11	15	9	4			48
	أنثى			4	12	12	6	2			38
	المجموع			5	23	27	14	11	6		86
جمهورية تنزانيا المتحدة	ذكر			3							3
	أنثى					2	1				4
	المجموع			3		3	1				7
الولايات المتحدة الأمريكية	ذكر			1	9	18	13	5	8	1	55
	أنثى			3	20	19	21	9	2	1	75
	المجموع			4	29	37	34	14	10	1	130
أوروغواي	ذكر					2					2
	أنثى										
	المجموع					2					2
أوزبكستان	ذكر										
	أنثى			1							1
	المجموع			1							1
جمهورية فنزويلا البوليفارية	ذكر										
	أنثى										1
	المجموع										1
فييت نام	ذكر			1	1						2
	أنثى										
	المجموع			1	1						2
اليمن	ذكر			1	1						2
	أنثى										
	المجموع			1	1						2

الجدول 3: عدد الموظفين الفنيين الدوليين، حسب الجنسية، ونوع الجنس، ومستوى الرتبة									
الجنسية	الجنس	ف-1	ف-2	ف-3	ف-4	ف-5	مد-1	مد-2	أعم وأع المجموع
زامبيا	ذكر			3	3	1			7
	أنثى					2	1	1	4
	المجموع					3	3	1	11
زيمبابوي	ذكر	1	8	1	2			1	13
	أنثى	1	4	2	1				8
	المجموع	2	12	3	3			1	21

#### توزيع الموظفين حسب تصنيف مشقة العمل ومراكز العمل

4- من أصل 1 728 موظفا دوليا من الفئة الفنية، كان 419 (24.2 في المائة) يعملون في مراكز العمل المصنفة دال أو هاء حسب طبيعة مشقة العمل (الشكل 2).

#### الشكل 2: تصنيف الموظفين الفنيين الدوليين حسب مشقة العمل (باستثناء الموظفين الفنيين المبتدئين)



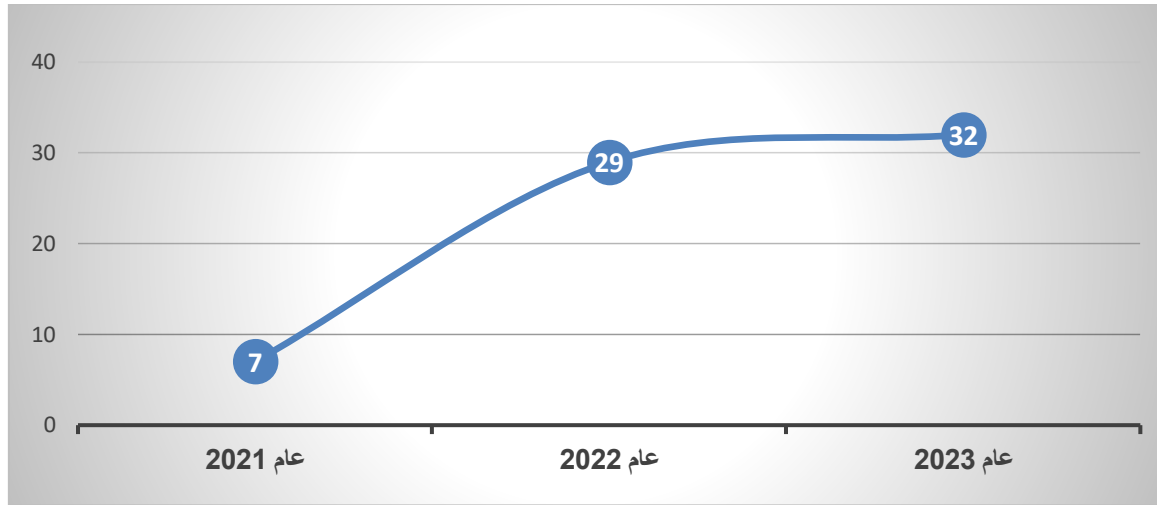
#### ملاحظات:

- ← تصنف لجنة الخدمة المدنية الدولية مراكز العمل حسب درجة المشقة. ومراكز العمل من الفئة "حاء" هي المقار الرئيسية أو المواقع المعينة المماثلة. وتُصنف مراكز العمل حسب درجة المشقة من "ألف" إلى "هاء" حيث "ألف" أقلها مشقة. وتراعى عند تحديد درجة المشقة الظروف من حيث السلامة والأمن، والرعاية الصحية، والإسكان، والمناخ، ومدى انعزال الموقع، وتوافر متطلبات العيش الأساسية.
- ← فئة موظفي الوضع الخاص تشمل الموظفين الذين يكونون في إجازة بدون مرتب أو الموظفين المعارين أو المنتدبين إلى وكالات أخرى.

#### توقعات تقاعد الموظفين

5- في عام 2020، تقاعد 10 موظفين فنيين دوليين. وبين عامي 2021 و2023، سيبلغ 68 موظفا (3.9 في المائة) من مجموعهم البالغ 1 728 موظفا، سن التقاعد الإلزامية وهي 65 سنة (الشكل 3).

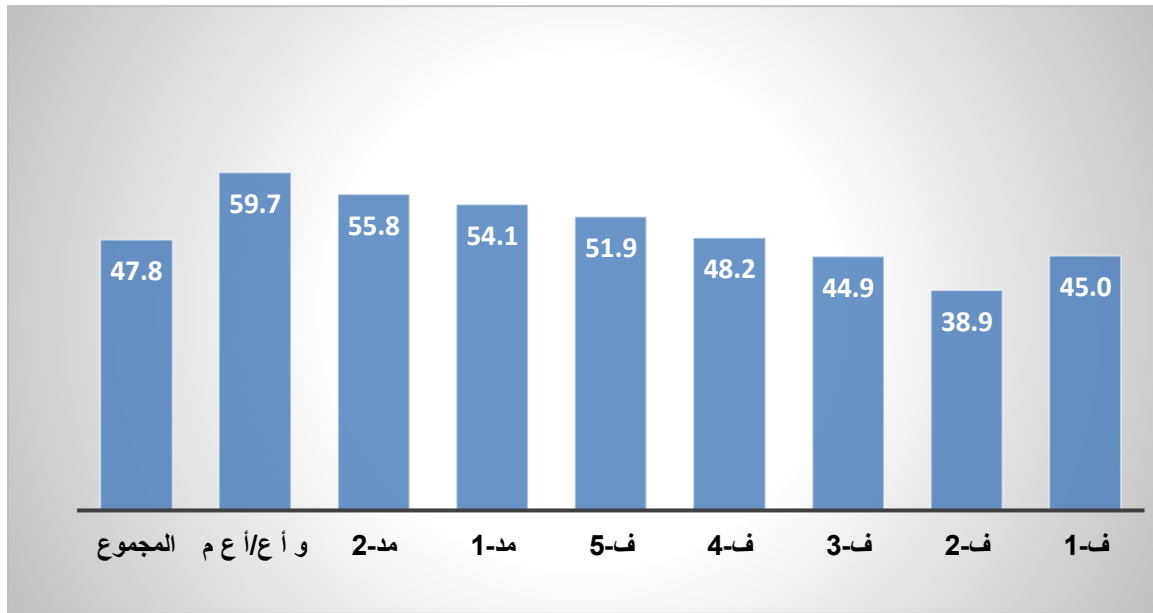
الشكل 3: الموظفون الفنيون الدوليون البالغون سن التقاعد الإلزامية



متوسط عمر الموظفين

-6 متوسط عمر الموظفين الفنيين الدوليين في البرنامج هو 47.8 سنة (الشكل 4).

الشكل 4: الموظفون الفنيون الدوليون، حسب العمر



إحصاءات ملاك الموظفين الفنيين المبتدئين

نوع الجنس والتمثيل الجغرافي، حسب مستوى الرتبة

-7 انخفض مجموع عدد الموظفين الفنيين المبتدئين بنسبة 14 نقطة مئوية، وذلك من 58 في 31 ديسمبر/كانون الأول 2019 إلى 50 في 31 ديسمبر/كانون الأول 2020.

الجدول 4: عدد الموظفين الفنيين المبتدئين، حسب نوع الجنس والتمثيل الجغرافي					
نسبة البلدان النامية	البلدان النامية	نسبة النساء	النساء	المجموع	في 31 ديسمبر/ كانون الأول
<b>10.0</b>	<b>5</b>	<b>62.0</b>	<b>31</b>	<b>50</b>	<b>2020</b>
10.2	5	63.3	31	49	ف-2
0.0	0	0.0	0	1	ف-1
<b>10.3</b>	<b>6</b>	<b>69.0</b>	<b>40</b>	<b>58</b>	<b>2019</b>
8.9	5	71.4	40	56	ف-2
50.0	1	0.0	0	2	ف-1