



World Food Programme
Programme Alimentaire Mondial
Programa Mundial de Alimentos
برنامج الأغذية العالمي

Исполнительный совет
Ежегодная сессия
Рим, Рим, 29 июня – 3 июля
2020 года

Distribution: General

Дата: 11 мая 2020 года

Original: English

Пункт 6 повестки дня

WFP/ЕВ.А/2020/6-А/1

Ресурсы, финансовые и бюджетные
вопросы

Для утверждения

С документами Исполнительного совета можно ознакомиться на веб-сайте ВПП (<http://executiveboard.wfp.org>).

Проверенная финансовая отчетность за 2019 год

Секретариат имеет честь представить проверенную финансовую отчетность за 2019 год, аудиторское заключение и доклад внешнего аудитора. Финансовая отчетность подготовлена в соответствии с Международными стандартами финансовой отчетности общественного сектора (МСФО ОС). Внешний аудитор провел аудит в соответствии с Международными стандартами аудита и представил безусловно положительное аудиторское заключение.

Настоящий документ передается Исполнительному совету в соответствии со Статьей XIV.6 b) Общих положений и положениями 13.1 и 14.8 Финансовых положений, которые предусматривают представление Исполнительному совету проверенного финансового отчета ВПП и соответствующего доклада внешнего аудитора. Отчет и доклад представлены в одном документе.

Настоящий документ включает Заявление по вопросам внутреннего контроля, содержащее заверения относительно действенности системы внутреннего контроля ВПП.

Ответы Секретариата на рекомендации внешнего аудитора представлены в "Докладе о ходе выполнения рекомендаций внешнего аудитора" (WFP/ЕВ.А/2020/6-Н/1).

Координаторы:

г-н М. Джунеджа,
заместитель Директора-исполнителя,
Департамент управления ресурсами
и Финансовый директор
тел.: 066513-2885

г-н Р. ван дер Зее,
директор,
Отдел финансов и казначейства
тел.: 066513-2544

г-жа М. Мананикова,
руководитель
Отдел финансового учета и отчетности перед
донорами
тел.: 066513-2868

Проект решения*

Исполнительный совет:

- i) в соответствии с подпунктом b) пункта 6 положения XIV Общих положений утверждает финансовую отчетность ВПП за 2019 год и доклад внешнего аудитора;
- ii) принимает к сведению, что в 2019 году объем финансирования добровольных выплат и списания потерь денежных средств и дебиторской задолженности за счет средств Общего фонда составил 394 645 долл. США; и
- iii) принимает к сведению, что в 2019 году часть операционных расходов за тот же период сформировалась за счет потерь поставленных товаров.

* Это проект решения. С окончательным текстом решения, принятым Исполнительным советом, можно ознакомиться в документе "Решения и рекомендации", который будет выпущен в конце сессии.

	Страница
Вступительная часть	1
Проект решения	2
РАЗДЕЛ I	4
• Аудиторское заключение	5
• Аудиторское заключение в отношении финансовой отчетности Всемирной продовольственной программы за год, закончившийся 31 декабря 2019 года	7
РАЗДЕЛ II	25
• Заявление Директора-исполнителя	25
• Заявление Директора-исполнителя по вопросам внутреннего контроля	42
• Отчет I	45
• Отчет II	46
• Отчет III	47
• Отчет IV	48
• Отчет V	49
• Примечания к финансовой отчетности на 31 декабря 2019 года	50
ПРИЛОЖЕНИЕ	99
Сокращения	100

Раздел I



Первый председатель Счетной палаты

Париж, 30 марта 2020 года

Исполнительному совету

АУДИТОРСКОЕ ЗАКЛЮЧЕНИЕ

Заключение

Мы провели аудит финансовой отчетности Всемирной продовольственной программы (ВПП) за 12-месячный период, закончившийся 31 декабря 2019 года. В эту финансовую отчетность входят Отчет о финансовом состоянии на 31 декабря 2019 года, Отчет о финансовых результатах деятельности, Отчет об изменениях в чистых активах, Отчет о движении денежных средств, Отчет о сопоставлении бюджетных и фактических сумм и Примечания, включающие справку о применяемой отчетной политике и другую информацию.

По нашему мнению, финансовое состояние Всемирной продовольственной программы на 31 декабря 2019 года и результаты операций за этот период в финансовой отчетности отражены достоверно и в соответствии с Международными стандартами финансовой отчетности общественного сектора (МСФО ОС). Финансовая отчетность подготовлена в соответствии с установленной учетной политикой, а принципы учетной политики применялись на той же основе, что и в предшествующем финансовом периоде. Все операции, о которых нам стало известно или которые мы проверили в ходе аудита, осуществлялись в соответствии с Финансовыми положениями и решениями руководящих органов.

Основание для заключения

Мы провели аудит в соответствии с Международными стандартами аудита (МСА) и со Статьей XIV Финансовых положений Всемирной продовольственной программы и приложением к ней, касающимся внешнего аудита. Указанные стандарты обязывают нас соблюдать этические нормы и планировать и проводить аудиторские проверки таким образом, чтобы они обеспечивали достаточную степень уверенности в отсутствии в финансовой отчетности существенных искажений. В соответствии с требованиями Этической хартии Счетной палаты мы гарантируем независимость, объективность, нейтралитет и добросовестность аудиторов и их обязанность хранить профессиональную тайну. Мы также выполнили другие свои этические обязательства в соответствии с Кодексом этики Международной организации высших ревизионных учреждений (ИНТОСАИ). Более подробно обязанности внешнего аудитора прописаны в разделе "Обязанности аудитора при проведении аудита финансовой отчетности".

Мы полагаем, что полученные нами аудиторские доказательства являются достаточным и надлежащим основанием для составления нашего заключения.

.../

Ответственность руководства за подготовку финансовой отчетности

Согласно Статье XIV.6 b) Общих положений и на основании статей 13.1 и 13.3 Финансовых положений, Директор-исполнитель Всемирной продовольственной программы несет ответственность за подготовку и представление финансовой отчетности. Эта отчетность должна соответствовать требованиям Международных стандартов финансовой отчетности общественного сектора. Руководство несет ответственность за разработку, внедрение и мониторинг процедур внутреннего контроля, обеспечивающих подготовку и объективное представление финансовой отчетности, не содержащей существенных искажений, которые могут возникнуть вследствие обмана или ошибок, а также за применение сообразных обстоятельствам объективных бухгалтерских оценок.

Обязанности аудитора при проведении аудита финансовой отчетности

Целью аудита является обеспечение разумной уверенности в том, что в целом финансовая отчетность не содержит существенных искажений, причиной которых могут быть мошенничество или ошибки. Разумная уверенность – это высокий уровень уверенности, который, однако, не является гарантией того, что аудит, проводимый в соответствии с МСА, всегда будет обнаруживать существенные искажения, когда они существуют. Искажения могут возникать в результате мошенничества или ошибки и считаются существенными, если можно обоснованно предположить, что по отдельности или в совокупности они могут повлиять на экономические решения пользователей, принятые на основе данной финансовой отчетности.

Поэтому аудит предполагает выполнение аудиторских процедур с целью сбора аудиторских доказательств в отношении тех сумм и информации, которые представлены в финансовой отчетности. Внешний аудитор принимает во внимание те механизмы внутреннего контроля, которые касаются подготовки финансовой отчетности, и использует такие процедуры проведения аудита, которые соответствуют обстоятельствам, при этом перед ним не ставится задача вынести заключение относительно действенности этих механизмов. Выбор процедур аудита производится на основе профессионального суждения внешнего аудитора; то же касается и оценки рисков, связанных с финансовой отчетностью, правомерности применения соответствующей учетной политики и бухгалтерских оценок, а также представления финансовой отчетности в целом.

Софи МОАТИ

Cour des comptes
FRANCE



ВНЕШНИЙ АУДИТ ВСЕМИРНОЙ ПРОДОВОЛЬСТВЕННОЙ ПРОГРАММЫ

АУДИТОРСКОЕ ЗАКЛЮЧЕНИЕ
В ОТНОШЕНИИ ФИНАНСОВОЙ
ОТЧЕТНОСТИ
ВСЕМИРНОЙ ПРОДОВОЛЬСТВЕННОЙ
ПРОГРАММЫ
ЗА ГОД, ЗАКОНЧИВШИЙСЯ 31 ДЕКАБРЯ
2019 ГОДА

НОМЕР ДОКУМЕНТА СЧЕТНОЙ ПАЛАТЫ ФРАНЦИИ: WFP-2020-1



**World Food
Programme**

СОДЕРЖАНИЕ

I.	ЦЕЛИ И ОБЪЕМ АУДИТОРСКОЙ ПРОВЕРКИ.....	9
II.	ПЕРЕЧЕНЬ РЕКОМЕНДАЦИЙ.....	111
III.	НАБЛЮДЕНИЯ И РЕКОМЕНДАЦИИ.....	12
1.	Выполнение предыдущих рекомендаций.....	12
2.	Анализ финансового состояния ВПП на 31 декабря 2019 года	15
	2.1. <i>Представление упрощенного отчета о финансовом состоянии ВПП.....</i>	15
	2.2. <i>Представление упрощенного отчета о финансовых результатах деятельности ВПП</i>	16
3.	Основные моменты, касающиеся принципов учета	17
	3.1. <i>Изменение учетных оценок срока эксплуатации некоторых транспортных средств.....</i>	17
	3.2. <i>Порядок учета товаров и денежных пособий, распределяемых через партнеров.....</i>	18
4.	Основные моменты, касающиеся внутреннего контроля.....	18
	4.1. <i>Программное обеспечение WINGS II для общеорганизационного планирования ресурсов.....</i>	18
	4.2. <i>Актuarные расчеты долгосрочных обязательств по выплатам вознаграждений работникам</i>	20
5.	Сообщения ВПП о случаях мошенничества, списанных суммах и добровольных выплатах.....	23
	5.1. <i>Предотвращение риска мошенничества.....</i>	23
	5.2. <i>Списания и добровольные выплаты.....</i>	23
IV.	ВЫРАЖЕНИЕ ПРИЗНАТЕЛЬНОСТИ.....	24

I. ЦЕЛИ И ОБЪЕМ АУДИТОРСКОЙ ПРОВЕРКИ

1. В соответствии с нашим уведомительным письмом от 8 января 2020 года, группа в составе пяти аудиторов провела проверку финансовой отчетности Всемирной продовольственной программы (ВПП) за финансовый год, закончившийся 31 декабря 2019 года, с целью подготовки аудиторского заключения. Аудит проводился преимущественно в штаб-квартире ВПП в Риме и проходил в два этапа:

- предварительная проверка – с 14 по 25 октября 2019 года;
- итоговая проверка – с 17 февраля по 6 марта 2020 года.

2. Решением Исполнительного совета от 10 ноября 2015 года, принятым на основании положения 14.1 Финансовых положений ВПП, внешним аудитором ВПП на период с 1 июля 2016 года по 30 июня 2022 года был назначен Первый председатель Счетной палаты Франции.

3. Мандат внешнего аудитора изложен в Статье XIV Финансовых положений ВПП и в приложении к ним, а также в объявлении о приеме кандидатур на должность внешнего аудитора. Его круг ведения описан в объявлении о приеме кандидатур и в предложении услуг Счетной палаты, в частности в подробном техническом предложении, которое было утверждено Исполнительным советом.

4. В обязанности внешнего аудитора входят проверка счетов ВПП (финансовое положение 14.1), а также, если он сочтет необходимым, представление замечаний в отношении действенности финансовых процедур, системы отчетности, внутренних механизмов финансового контроля и в целом – системы администрации и управления ВПП (финансовое положение 14.1).

5. Согласно Статье XIV.6 b) Общих положений ВПП и на основании финансовых положений 13.1 и 13.3, Директор-исполнитель ВПП представляет на утверждение Исполнительного совета годовую финансовую отчетность ВПП, проверенную внешним аудитором, который составил по ней свое заключение. Подготовка финансовой отчетности производится в соответствии с Международными стандартами финансовой отчетности общественного сектора (МСФО ОС). Руководство несет ответственность за разработку, внедрение и поддержание механизмов внутреннего контроля, необходимых для подготовки и объективного представления финансовой отчетности, не содержащей существенных искажений, которые могут возникнуть вследствие мошенничества или ошибок, а также за осуществление бухгалтерских оценок, приемлемых в существующих обстоятельствах. В соответствии с финансовым положением 3.1 на Директора-исполнителя также возложена ответственность за финансовое управление деятельностью ВПП, за которое он отчитывается перед Исполнительным советом.

6. С тогдашним Директором-исполнителем был подписан договор об оказании услуг с целью обеспечения четкого понимания обязанностей руководства и внешнего аудитора в соответствии с Международными стандартами аудита. Помимо этого, перед началом каждой аудиторской проверки внешний аудитор информирует Секретариат о масштабах предстоящей работы.

7. Настоящий доклад составлен в соответствии с ежегодным планом работы внешнего аудитора, представленным Исполнительному совету на его второй очередной сессии в ноябре 2019 года и содержащим информацию об аудиторских проверках, запланированных в период с июля 2019 года по июнь 2020 года. В соответствии со своим кругом ведения внешний аудитор ежегодно готовит доклад об аудиторской проверке финансовой отчетности ВПП (подлежит утверждению Исполнительным советом), к которому прилагается его заключение о состоянии счетов, два доклада о результативности и правомерности управления ВПП, называемые также докладами о проверке результативности (передаются на рассмотрение Исполнительного совета), и письма руководства, которые составляются по итогам посещений отделений на местах (включая региональные бюро и страновые представительства). Кроме того, внешний аудитор проверяет проект ежегодного доклада о выполнении своих предыдущих рекомендаций, представляемый Секретариатом на рассмотрение Исполнительного совета.

8. Аудит финансовой отчетности был проведен в соответствии с Международными стандартами аудита и Международными стандартами высших ревизионных учреждений в отношении финансового аудита.

9. В ходе посещения страновых представительств и региональных бюро¹ в основном проверялось соблюдение нормативных положений их руководством, но в подготовку настоящего доклада эти проверки также внесли свой вклад.

10. Цель проверки финансовой отчетности заключается в получении разумных гарантий того, что:

- в финансовой отчетности по всем существенным аспектам представлена правдивая и объективная информация о финансовом состоянии ВПП на 31 декабря 2019 года, а результаты операций, учтенных за указанный период, соответствуют стандартам МСФО ОС;
- финансовая отчетность подготовлена в соответствии с Финансовыми правилами и установленной учетной политикой;
- применяемая учетная политика соответствует политике предыдущего финансового года; и
- операции проводились с соблюдением Финансовых правил и решений руководящих органов.

11. Все наблюдения и рекомендации обсуждались с сотрудниками профильных специальностей. Заключительное совещание со старшим руководством Отдела финансов и казначейства ВПП (RMF) по итогам аудита состоялось 5 марта 2020 года. Руководство получило проект доклада внешнего аудитора и представило свой отзыв на него; в настоящем докладе эти замечания и ответы полностью учтены.

12. Заключение внешнего аудитора в отношении рассмотренной финансовой отчетности является **безусловно положительным**.

¹ Региональные бюро в Бангкоке и Дакаре и страновые представительства в Кот-д'Ивуаре, Корейской Народно-Демократической Республике, Кении, Мали, Сенегале и на Филиппинах

II. ПЕРЕЧЕНЬ РЕКОМЕНДАЦИЙ

13. Каждой рекомендации внешний аудитор присвоил соответствующий уровень приоритета:

- **Приоритет 1.** Важный вопрос, незамедлительно требующий внимания руководства;
- **Приоритет 2.** Менее срочный вопрос в плане контроля, требующий внимания руководства; и
- **Приоритет 3.** Доведенный до сведения руководства вопрос о том, какие механизмы контроля можно было бы улучшить.

Тема	Приоритет	Рекомендации
Вознаграждения работникам	3	<p>1. Внешний аудитор рекомендует ВПП более тщательно проверять достоверность используемых актуарием данных о заработной плате за 30 сентября и обновлять расчет на основе данных о заработной плате по состоянию на 31 декабря.</p> <p>2. Внешний аудитор рекомендует ВПП получить от своего актуария более надежные заверения относительно уровня неопределенности, связанного с используемыми допущениями в отношении будущих медицинских расходов.</p> <p>3. Внешний аудитор рекомендует ВПП провести анализ чувствительности в отношении всех актуарных допущений, начав с допущения, касающегося среднего показателя текучести кадров.</p> <p>4. Внешний аудитор рекомендует ВПП обновить соотношение объемов выплат в евро и долларах США, используемое для оценки размера долгосрочных вознаграждений работникам, на основе более свежих данных о выплатах.</p>

III. НАБЛЮДЕНИЯ И РЕКОМЕНДАЦИИ

1. Выполнение предыдущих рекомендаций

14. Внешний аудитор изучил ход выполнения пяти своих рекомендаций, которые были даны в 2018 году. Для этого были использованы данные опросов, проведенных в феврале 2020 года, и представленные ВПП документы. Его оценка выполнения этих рекомендаций представлена в таблице ниже.

Таблица 1. Ход выполнения рекомендаций внешнего аудитора, которые были даны по итогам проверки финансовой отчетности ВПП за 2018 финансовый год

<i>Тема рекомендации</i>	<i>Выполнена</i>	<i>Выполняется</i>	<i>Не выполнена</i>	<i>Итого</i>	<i>Ссылка на пункты доклада 2018 года</i>
<u>Предоставление денежных пособий</u>	1			1	пункт 15
1. Ускорить развертывание системы SCOPE, обеспечив охват ею 85% всех денежных пособий.	x				
<u>Программное обеспечение WINGS II для общеорганизационного планирования ресурсов</u>		1		1	пункты 17 и 30–39
2. Усовершенствовать систему обеспечения информационной безопасности в WINGS II.		x ²			
<u>Финансовая отчетность</u>	2			1	пункты 26–29
3. Улучшить механизм коммуникаций по финансовым вопросам, касающимся поступлений и расходов.	x				
<u>Вознаграждения работникам</u>		1		2	Пункты 40–51
4. Обратиться к актуарию с просьбой о предоставлении дополнительной информации, позволяющей более эффективно оценивать методы и допущения, используемые для актуарных оценок.		x			
5. Получить у Программы развития Организации Объединенных Наций (ПРООН) гарантии надежности системы расчета, используемой для начисления заработной платы части сотрудников ВПП.					
Итого	3	2		5	

Источник: внешний аудитор

² Эта рекомендация выполняется, но внешний аудитор решил ее закрыть, поскольку ВПП едва ли удастся сделать в этом направлении еще что-то существенное помимо одобрения и внедрения новых процедур.

15. Относительно предоставления денежных пособий: ВПП продолжила выполнение рекомендации о развертывании системы SCOPE³, которой к концу 2019 года было охвачено уже 47 млн бенефициаров, получающих денежные пособия, и 71% объема денежных пособий. Такой результат свидетельствует о существенном улучшении ситуации по сравнению с концом 2018 года: на тот период в SCOPE было зарегистрировано 33 млн бенефициаров. Поэтому внешний аудитор считает данную рекомендацию выполненной.

16. Технологический отдел ВПП заявил о своей готовности выполнить рекомендацию, касающуюся системы общеорганизационного планирования ресурсов WINGS II⁴, и принял необходимые меры в этой связи. В настоящее время идет подготовка новых процедур обеспечения информационной безопасности в WINGS II, но на заключительном этапе проведения аудиторской проверки они еще не были утверждены руководителем службы информационных технологий ВПП, поэтому считать, что они применялись в 2019 финансовом году, нельзя. Были также приняты меры по исправлению недочетов, выявленных внешним аудитором в процессе тестирования, в частности по аннулированию прав доступа, которые больше не требуются, а также по осуществлению других рекомендаций, содержащихся в пункте 39 доклада внешнего аудитора за 2018 финансовый год⁵. Однако тесты, проведенные внешним аудитором на заключительном этапе проверки, показали, что некоторые из выявленных ранее недочетов так до сих и не исправлены (см. раздел 4.1 ниже). Отвечая на вопрос об этом, Технологический отдел ВПП признал, что, учитывая характер деятельности ВПП, определенный уровень риска будет существовать всегда, и отметил, что ВПП принимает такие риски и ввела необходимые процедуры для того, чтобы их ограничить. Эти риски связаны, в частности, с высокой текучестью кадров, требующей гибкости при передаче дел, с необходимостью обеспечения Международному вычислительному центру Организации Объединенных Наций (МВЦ), который отвечает за хостинг и обслуживание WINGS II, доступа к Комплексной системе управленческой информации, а также с невозможностью соблюсти строгий порядок разделения обязанностей в представительствах с малым количеством сотрудников. Учитывая это, внешний аудитор считает, что данная рекомендация выполняется, но должна быть закрыта, поскольку ВПП едва ли удастся сделать в этом направлении еще что-то существенное помимо одобрения и внедрения новых процедур. Поэтому никаких новых рекомендаций в плане обеспечения информационной безопасности в системе планирования общеорганизационных ресурсов WINGS II внешний аудитор не дает.

17. Относительно финансовой отчетности: причины высокого профицита, отраженного в Отчете II о финансовых результатах, объяснены в ежегодном заявлении Директора-исполнителя ВПП. В 2019 году этот профицит составил 658 млн долл. США, что несколько меньше, чем в 2018 году (729 млн долл. США). Это обусловлено временным разрывом между получением добровольных взносов и их использованием в соответствующих проектах; наиболее масштабной была операция ВПП в Йемене. Учитывая это, внешний аудитор считает данную рекомендацию выполненной.

18. Относительно вознаграждений работникам: ВПП обратилась к ПРООН с просьбой представить письмо с подтверждением надежности системы внутреннего контроля, используемой в отношении начисления заработной платы сотрудникам ВПП, и 21 апреля 2020 года получила письменные гарантии ПРООН по этому вопросу. ВПП также считает, что ПРООН должна взять на себя ответственность за любые ошибки в этом процессе, которые она считает маловероятными. Учитывая это, внешний аудитор полагает данную рекомендацию выполненной.

³ SCOPE – система регистрации данных о бенефициарах – получателях помощи ВПП.

⁴ Информационная сеть и глобальная система ВПП

⁵ Об этом еще раз говорится в разделе 4.1 ниже.

19. Относительно актуарной оценки вознаграждений работникам: ВПП приступила к выполнению этой рекомендации, в том числе путем пересмотра своих допущений в отношении ставки дисконтирования, с тем чтобы использовать конкретные ставки в зависимости от срока выплаты каждого вида вознаграждения. В результате изменения рыночных ставок и этого изменения метода актуарной оценки обязательства по выплатам долгосрочных вознаграждений работникам увеличились: если по состоянию на 31 декабря 2018 года они составляли 737 млн долл. США, то на 31 декабря 2019 года – уже 1 023 млн долл. США. ВПП также получила гораздо больше информации, позволяющей оценивать надежность используемых актуарием методов, данных и допущений. Внешний аудитор полагает, что в этом отношении есть возможности для дальнейшего повышения качества работы (см. раздел 4.2 ниже). Учитывая сказанное, внешний аудитор считает, что данная рекомендация выполняется, однако включает в раздел 4.2 настоящего доклада новую рекомендацию, отметив в ней те вопросы, которым в следующем году следует уделить дополнительное внимание.

20. Наконец, можно считать выполненной рекомендацию, которая была дана в связи с финансовой отчетностью за 2017 год⁶ и касалась сверки данных в системах LESS⁷ и COMET⁸ о распределении продовольственной помощи и данных в системах WINGS и COMET о предоставлении денежных пособий.

⁶ См. WFP/EB.A/2019/6-A/1, п. 18.

⁷ Система поддержки материально-технического обеспечения

⁸ Инструмент управления эффективностью деятельности страновых представительств

2. Анализ финансового состояния ВПП на 31 декабря 2019 года

2.1. Представление упрощенного отчета о финансовом состоянии ВПП

Таблица 2. Упрощенный отчет о финансовом состоянии ВПП (в млн долл. США)

	31 декабря 2019 года	31 декабря 2018 года
<i>Краткосрочные активы</i>		
Денежные средства и инвестиции	2 994	2 785
Дебиторская задолженность по взносам	3 665	3 011
Запасы	936	854
Прочее	319	218
Итого, краткосрочные активы	7 914	6 868
<i>Долгосрочные активы</i>		
Дебиторская задолженность по взносам	569	511
Инвестиции	764	629
Основные средства и нематериальные активы	188	167
Итого, долгосрочные активы	1 521	1 307
ИТОГО, АКТИВЫ (а)	9 435	8 175
<i>Краткосрочные обязательства</i>		
Доходы будущих периодов	911	783
Кредиторская задолженность перед поставщиками и другие обязательства	999	787
Итого, краткосрочные обязательства	1 910	1 570
<i>Долгосрочные обязательства</i>		
Доходы будущих периодов	571	496
Вознаграждения работникам	1 023	737
Кредит	61	66
Итого, долгосрочные обязательства	1 655	1 299
ИТОГО, ОБЯЗАТЕЛЬСТВА (б)	3 565	2 869
ЧИСТЫЕ АКТИВЫ, (а)-(б)	5 870	5 306

Источник: Отчет I о финансовом состоянии ВПП (в округленных цифрах)

21. Представленный выше упрощенный отчет о финансовом состоянии ВПП свидетельствует о стабильном финансовом положении организации: по состоянию на конец 2019 года размер чистых активов составил 5,87 млрд долл. США, что на 564 млн долл. США больше аналогичного показателя 2018 года, который был указан в предыдущих финансовых отчетах. Эта тенденция к росту чистых активов наблюдается уже несколько лет и связана со значительным профицитом. В результате за два года, прошедших с конца 2017 года, чистые активы выросли на 1,43 млрд долл. США. Финансовая стабильность ВПП подтверждается и структурой ее активов по состоянию на конец 2019 года: из общей суммы в 9,44 млрд долл. США денежные средства и их эквиваленты и краткосрочные и долгосрочные инвестиции составляют 3,76 млрд долл. США, т.е. 40%.

22. Долгосрочные обязательства ВПП включают вознаграждения работникам, большая часть которых относится к планам медицинского страхования по окончании трудовой деятельности (ПМСО), и по состоянию на конец 2019 года составляют 1,02 млрд долл. США. Это на 286 млн долл. США больше аналогичного показателя 2018 года, что обусловлено изменениями рыночных ставок и допущений в отношении ставки дисконтирования; в результате обязательства по ПМСО увеличились на 266 млн долл. США (см. раздел 4.2 ниже). В соответствии с решением Исполнительного совета, принятым в декабре 2010 года, ВПП учредила фонд долгосрочных инвестиций для финансирования этих обязательств. Сальдо, уже покрытое за счет этих инвестиций в конце 2019 года, составило 714 млн долл. США.

2.2. Представление упрощенного отчета о финансовых результатах деятельности ВПП

Таблица 3. Упрощенный отчет о финансовых результатах деятельности ВПП
(в млн долл. США)

	2019 год	2018 год
<i>Поступления</i>		
Взносы	7 970	7 235
Прочие поступления	301	133
Итого, поступления	8 271	7 368
<i>Расходы</i>		
Распределенные продовольственные товары	2 346	2 133
Распределенные денежные пособия	2 134	1 760
Распределение и связанные с ним услуги	864	759
Расходы на персонал	1 109	980
Прочие расходы	1 160	1 008
Итого, расходы	7 613	6 640
Профицит за год	658	728

Источник: Отчет II о финансовом состоянии ВПП (в округленных цифрах)

23. В 2019 году объем взносов был очень высок; их общая сумма достигла 7,97 млрд долл. США, что на 735 млн долл. США больше, чем в 2018 году, и на 1,97 млрд долл. США больше, чем в 2017 году. Тенденция роста этого показателя наблюдается уже в течение нескольких лет: в 2015 году он составлял всего 4,81 млрд долл. США. Это увеличение объема взносов на 66% за четыре года свидетельствует о способности ВПП мобилизовать доноров.

24. В результате превышения поступлений над расходами образовался профицит в размере 658 млн долл. США, что несколько меньше показателя 2018 года (728 млн долл. США), но в три раза больше, чем в 2017 году (212 млн долл. США). ВПП ни в коей мере не считает эту ситуацию свидетельством неспособности распорядиться всеми полученными взносами для проведения своих операций. Начиная с 2018 года, в соответствии с данной ранее рекомендацией (см. часть 1 выше), ВПП дает разъяснения по этому вопросу в Заявлении Директора-исполнителя, которое предваряет финансовую отчетность. В этих разъяснениях говорится о наличии временного разрыва между сбором средств и их распределением и показано, что более половины профицита 2019 года было связано с операциями в Йемене, Эфиопии и Зимбабве.

25. Несмотря на значительное увеличение объема своих ресурсов, стоимость традиционных для ВПП операций по распределению продовольствия остается стабильной: в 2019 году она составила 2,35 млрд долл. США (в 2018 году – 2,13 млрд долл. США, в 2017 году – 2,20 млрд долл. США). Частично это объясняется решением ВПП развивать систему денежных пособий, общая сумма которых в 2019 году возросла до 2,13 млрд долл. США (в 2018 году она составляла 1,76 млрд долл. США, в 2017 году – 1,45 млрд долл. США). В 2019 году денежные пособия составили 47,6% распределенной ВПП помощи; четырьмя годами ранее, в 2015 году, этот показатель был на уровне 27,6%. Более половины всех денежных пособий в 2019 году пришлось на четыре страны: Турцию (487 млн долл. США), Ливан (285 млн долл. США), Йемен (265 млн долл. США) и Иорданию (171 млн долл. США). Общий объем продовольственной помощи и денежных пособий составил в 2019 году 4,48 млрд долл. США, что соответствует 58,8% всех расходов ВПП.

26. В 2019 году расходы на персонал впервые превысили отметку в миллиард долларов, составив 1,11 млрд долл. США по сравнению с 0,98 млрд долл. США в 2018 году. Главным образом это связано со значительным увеличением численности персонала за последние несколько лет. В 2019 году в ВПП работали 18 589 сотрудников по всему миру⁹; это на 3 955 человек больше, чем в 2014 году. В одной только римской штаб-квартире в 2019 году работали 2 024 человека (в 2014 году их было 1 503).

3. Основные моменты, касающиеся принципов учета

3.1. Изменение учетных оценок срока эксплуатации некоторых транспортных средств

27. До конца 2018 года срок амортизации всех транспортных средств ВПП составлял пять лет. В 2019 году ВПП приняла решение ввести более точную оценку срока эксплуатации транспортных средств, проведя различие между легковыми автомобилями, которые по-прежнему будут амортизироваться в течение пяти лет, и тяжелыми и бронированными транспортными средствами, срок амортизации которых теперь составляет восемь лет. Основанием для такого изменения учетной оценки являются различия в характере эксплуатации различных типов транспортных средств. Применяемое (в соответствии с МСФО ОС 3 об изменениях в учетных оценках) на перспективной основе, это изменение привело к увеличению стоимости основных средств по состоянию на конец 2019 года на 7,3 млн долл. США. Проанализировав обоснование такого изменения и его отражение в финансовой отчетности, внешний аудитор никаких проблем с применением МСФО ОС не нашел.

⁹ Данные о численности персонала (18 784 человек), представленные в ходе аудита Отделом людских ресурсов, впоследствии были скорректированы Отделом финансов и казначейства.

3.2. Порядок учета товаров и денежных пособий, распределяемых через партнеров

28. В соответствии с определением актива, содержащимся в пункте 7 МСФО ОС 1, актив признается в отчете о финансовом состоянии (Отчет I) в тех случаях, когда ВПП осуществляет контроль над ним и принимает на себя большинство связанных с ним рисков и выгод. В соответствии с этим принципом товары, распределяемые через партнеров, считаются изъятыми из запасов и, соответственно, из активов в момент их передачи сотрудничающим партнерам, даже если эти товары еще не распределены среди бенефициаров. Соглашения, подписанные с сотрудничающими партнерами, предусматривают, что обязанности по физическому хранению таких товаров и контролю над ними переходят с ВПП на сотрудничающих партнеров. Однако распределяемые через партнера денежные пособия признаются в составе активов до тех пор, пока они не будут распределены между бенефициарами. В этом случае соглашения с партнерами предусматривают открытие специальных банковских счетов, в отношении которых ВПП имеет особые права. ВПП сохраняет за собой единоличный и полный бенефициарный правовой титул и право на получение процентов, которые начисляются на денежные средства, хранящиеся на таких счетах.

29. Такой порядок учета соответствует МСФО ОС, включая определение актива. Разница в учете этих двух форм помощи отражает различный уровень контроля, сохраняемого ВПП над каждым из используемых каналов.

4. Основные моменты, касающиеся внутреннего контроля

4.1. Программное обеспечение WINGS II для общеорганизационного планирования ресурсов

30. Система общеорганизационного планирования ресурсов WINGS II (архитектура SAP) играет важную роль в процессе подготовки финансовой отчетности, поскольку ВПП является организацией с высокоцентрализованной структурой, в значительной степени зависит от своих информационных систем и действует в условиях высокого риска с точки зрения надежности процедур контроля и возможности мошенничества. Наличие надежной политики кибербезопасности, в частности в отношении общих средств контроля за использованием информационных технологий¹⁰ и ИТ-приложений для контроля¹¹, должно быть для ВПП одним из приоритетов, поскольку это действенный способ снижения таких рисков. По этой причине с момента своего назначения в 2016 году внешний аудитор проводит обзоры ИТ-систем ВПП, главным образом системы WINGS II, и включил в свои доклады о результатах аудита за 2016 и 2017 годы рекомендации по повышению информационной безопасности WINGS II. В частности, в своем докладе 2018 года он рекомендовал Технологическому отделу ВПП уделить особое внимание следующим вопросам:

- периодически пересматривать права доступа пользователей и осуществлять контроль действий, выполняемых для активации и деактивации профилей;

¹⁰ Общие средства контроля за использованием информационных технологий касаются безопасности прав доступа к системе управленческой информации, связанной с WINGS II. В частности, они касаются управления привилегированным доступом к SAP_NEW, SAP_ALL и FIREFIGHTER, а также мониторинга профилей пользователей, включая их деактивацию в случаях, когда сотрудник увольняется из ВПП.

¹¹ Приложения для контроля используются для отслеживания разделения обязанностей в процессах, связанных с соответствующими счетами (например, в процессе закупок должно быть обеспечено разделение обязанностей между сотрудниками, занимающимися заказом, приемом и оплатой). Вопрос разделения обязанностей в WINGS II регулируется с помощью модуля SAP CRM.

- ввести меры контроля для снижения рисков, связанных с предоставлением некоторым пользователям привилегированного доступа¹² к SAP_ALL и SAP_NEW;
- ввести соответствующие меры контроля для предотвращения и обнаружения рисков, связанных с действиями пользователей с профилем FIREFIGHTER¹³, и обеспечить отслеживаемость действий, выполняемых ими в WINGS; и
- ограничить до строгого минимума количество профилей пользователей, которые не соответствуют принципу разделения обязанностей¹⁴, и ввести надежные меры контроля для снижения связанных с этим рисков.

31. В соответствии с этой рекомендацией в 2019 году Технологический отдел занялся разработкой новых процедур обеспечения информационной безопасности, но на момент проведения заключительного этапа аудиторской проверки они еще не были утверждены. Были также приняты меры для решения других вопросов, поднятых внешним аудитором в его докладе за 2018 год:

- была введена процедура экстракции данных для ежемесячной проверки прав доступа пользователей;
- право привилегированного доступа к SAP_ALL и SAP_NEW теперь проверяется ежемесячно на предмет его актуальности;
- в отношении пользователей с профилем FIREFIGHTER была введена процедура ежемесячной проверки, в рамках которой те, кто контролирует деятельность таких пользователей, обязаны ежемесячно отслеживать их действия; и
- была введена процедура ежемесячного отслеживания деятельности пользователей, которые переходят на новые должности, и связанных с этим последствий в плане разделения обязанностей.

32. Внешний аудитор признает важность мер, принятых Технологическим отделом ВПП. Однако тесты, проведенные на заключительном этапе аудита, показали, что риски, выявленные в ходе предыдущих проверок, сохраняются:

- у 20 пользователей информационной системы WINGS все еще были права доступа, не соответствующие передовой практике с точки зрения разделения обязанностей (например, касающиеся утверждения заказов и санкционирования платежей); это несколько лучше, чем было на момент промежуточной проверки в октябре 2019 года (тогда таких пользователей насчитывалось 35);
- у 18 пользователей были расширенные права доступа к SAP_ALL, а еще у 11 – расширенные права доступа к SAP_NEW;

¹² Доступ к SAP_ALL дает возможность доступа ко всем транзакциям, зарегистрированным в системе WINGS. Доступ к SAP_NEW позволяет изменять настройки системы WINGS.

¹³ Помимо прочего, этот профиль обеспечивает прослеживаемость действий, выполняемых в WINGS пользователями с привилегированным доступом.

¹⁴ Разделение обязанностей применяется для снижения рисков в области контроля. Это достигается путем ограничения полномочий каждого из субъектов в организации: в результате применения этого механизма выполняет действие один человек, а проверяет его другой; принимает решение о транзакции один человек, регистрирует ее другой, а соответствующий перевод денежных средств организует третий.

- у 744 пользователей в WINGS II были некорректно введены сроки действия их контрактов; это означает, что после их увольнения из ВПП соответствующие права доступа не будут своевременно деактивированы. Однако по сравнению с тем, что было обнаружено на промежуточном этапе аудита в октябре 2019 года, ситуация существенно улучшилась: тогда таких пользователей насчитывалось 7 128;
- у девяти пользователей, уволившихся из ВПП в январе и феврале 2020 года, все еще были действующие профили в системе в рамках предусмотренного в ВПП льготного периода для передачи дел, поскольку текучесть кадров в Организации очень высокая; и
- у девяти пользователей было обнаружено несколько действующих точек доступа в систему (на момент промежуточной проверки был выявлен только один такой случай).

33. Как указано в пункте 16 выше, Технологический отдел ВПП признал, что, учитывая характер деятельности ВПП, определенный уровень риска будет существовать всегда, и отметил, что ВПП принимает такие риски и ввела необходимые процедуры для того, чтобы их ограничить.

4.2. *Актuarные расчеты долгосрочных обязательств по выплатам вознаграждений работникам*

34. Долгосрочные вознаграждения работникам, признанные в рамках обязательств в Отчете I, составили на конец 2019 года 1 023 млн долл. США (по состоянию на конец 2018 года – 737 млн долл. США). Это очень большое увеличение таких обязательств, при этом большая часть указанной суммы (1 017 млн долл. США) является результатом актуарных оценок, выполненных актуарной фирмой, работающей по контракту с ВПП. Более подробно эти оценки представлены в таблице ниже.

Таблица 4. Долгосрочные обязательства по выплатам вознаграждений работникам¹⁵
(млн долл. США)

	Актuarная оценка	Оценка ВПП	2019 год	2018 год	Изменения
Планы медицинского страхования по окончании трудовой деятельности	891		891	625	+42%
Прочие долгосрочные вознаграждения работникам ¹⁶	81		81	72	+12%
Система выплат в связи с прекращением службы	25		25	20	+25%
Резервный фонд Программы компенсационных выплат ¹⁷	20	2	22	15	+47%
Поездки в отпуск на родину		4	4	5	-
Итого	1 017	6	1 023	737	+39%

¹⁵ Эти выплаты распространяются на международных сотрудников категории специалистов, сотрудников категории общего обслуживания и национальных сотрудников категории специалистов.

¹⁶ Эти выплаты включают пособия в связи со смертью сотрудника и пособия на репатриацию.

¹⁷ Этот план предусматривает выплату компенсаций сотрудникам и членам их семей в случае смерти, увечья или болезни, наступивших в связи с выполнением служебных обязанностей.

Источник: внешний аудитор, по материалам финансовой отчетности.

35. Столь значительное увеличение объема этих обязательств частично объясняется изменением допущений в отношении ставок дисконтирования. В 2018 году внешний аудитор отметил, что допущения, используемые в отношении ставок дисконтирования (3,2% для международного персонала и 4,8% для национального)¹⁸, применяются для расчета сумм всех льгот. В пунктах 85-88 МСФО ОС 39 указано, что ставка дисконтирования должна соответствовать каждому виду выплат, отражая расчетное распределение выплат вознаграждения во времени и оценку стоимости денег во времени. При подготовке своего предыдущего доклада внешний аудитор провел общую переоценку ставок дисконтирования с учетом различных сроков обязательств по выплатам каждого вида вознаграждений, упомянутых в отчете актуария, и пришел к выводу, что средние ставки дисконтирования должны быть ниже. Это могло привести к недооценке долга. Поэтому внешний аудитор рекомендовал использовать ставки, учитывающие срок выплат каждого вида вознаграждений по окончании трудовой деятельности.

36. Эта рекомендация в 2019 году была выполнена: ставки дисконтирования были рассчитаны отдельно для каждой льготы. В результате ставки дисконтирования были значительно снижены, в частности это касается ПМСО, на которые приходится основной объем обязательств (в 2019 году ставка дисконтирования составила 2,1% по сравнению с 3,2% в 2018 году); соответственно, размер этих обязательств увеличился. Часть прироста обязательств (202 млн долл. США) обусловлена снижением рыночных ставок, а другая часть (18 млн долл. США) – изменением учетной оценки, использованной для определения ставок. Таким образом, процесс оценки долгосрочных обязательств ВПП существенно улучшился, а поскольку в последние несколько лет численность персонала ВПП продолжает расти, такое улучшение приобретает все большую актуальность.

37. ВПП и ее актуарием проделана также большая работа по улучшению прослеживаемости документации, позволяющей оценить надежность методов, данных и допущений, используемых для оценки этих долгосрочных обязательств по выплатам вознаграждений работникам.

38. Но несмотря на значительный прогресс в этом направлении, ВПП следует повысить качество счетов, связанных с долгосрочными обязательствами по выплатам вознаграждений работникам, уделяя первоочередное внимание следующим мерам:

- Необходимо более тщательно проверять достоверность используемых актуарием данных о заработной плате. В использованные актуарием данные за 30 сентября 2019 года (по 7 614 сотрудникам) не включены 24 сотрудника, которые проходили по ведомостям Отдела людских ресурсов ВПП на эту дату. Кроме того, расчеты по состоянию на 31 декабря 2019 года не обновляются, а это означает, что обязательства по оплате 175 сотрудникам не учитываются.
- Допущения, используемые актуарием в отношении долгосрочного роста медицинских расходов, основаны на модели, в которой учитываются долгосрочные темпы роста реального валового внутреннего продукта, темпы инфляции и динамика медицинских расходов в государственном секторе, но не содержится никаких сведений о факторах, влияющих на изменение объема медицинских расходов сотрудников ВПП и будущих тенденциях.

¹⁸ Ставка дисконтирования – это ставка, применяемая для обеспечения возможности сопоставления расходов будущих периодов с непосредственными расходами. См. п. 85 МСФО ОС 39.

- МСФО ОС 39 требует проведения анализа чувствительности для оценки влияния на размер обязательств по выплатам вознаграждений работникам изменения актуарных допущений, таких как ставка дисконтирования и темпы роста медицинских расходов, на ± 100 базисных пунктов. Необходимо провести анализ чувствительности в отношении всех основных актуарных допущений, помимо ставки дисконтирования, темпов роста медицинских расходов и обменного курса евро к доллару, в поддержку содержащегося в Примечании 2.12 к финансовой отчетности¹⁹ утверждения о том, что три вышеуказанных допущения являются наиболее чувствительными. Такой анализ можно было бы начать с допущения относительно среднего показателя движения персонала, которое легче проверить, чем допущение относительно показателя смертности.
- Структура выплат в евро/долларах США, произведенных сотрудникам в рамках положенных им льгот и пособий, основана на анализе выплат за период с 2009 года, который должен быть обновлен²⁰.

Рекомендация 1. Внешний аудитор рекомендует ВПП более тщательно проверять достоверность используемых актуарием данных о заработной плате за 30 сентября и обновлять расчет на основе данных о заработной плате по состоянию на 31 декабря.

Рекомендация 2. Внешний аудитор рекомендует ВПП получить от своего актуария более надежные заверения относительно уровня неопределенности, связанного с используемыми допущениями в отношении будущих медицинских расходов.

Рекомендация 3. Внешний аудитор рекомендует ВПП провести анализ чувствительности в отношении всех актуарных допущений, начав с допущения, касающегося среднего показателя движения персонала.

Рекомендация 4. Внешний аудитор рекомендует ВПП обновить соотношение объемов выплат в евро и долларах США, используемое для оценки размера долгосрочных вознаграждений работникам, на основе более свежих данных о выплатах.

¹⁹ См. п. 2.12.6.1 Примечаний к финансовой отчетности.

²⁰ Структура выплат в евро и долларах США соответствует процентной доле выплат по долгосрочным планам выплат вознаграждений работникам, произведенных в евро и долларах. Она используется для определения весовых коэффициентов процентных ставок кривых доходности для каждой валютной зоны, т. е. для зоны евро и Соединенных Штатов Америки. Таким образом, ставка дисконтирования для каждого плана долгосрочных выплат равна части расходов, понесенных в евро, умноженной на ставку кривой доходности еврозоны, соответствующую сроку действия этого плана, плюс часть расходов в долларах США, умноженная на процентную ставку кривой доходности доллара, соответствующую сроку действия этого долгосрочного плана выплат, и так далее. Другими словами, структура выплат в евро/долларах США используется для определения ставок дисконтирования для каждого плана выплат вознаграждений работникам с использованием процентных ставок, полученных на основании кривых доходности для еврозоны и Соединенных Штатов.

5. Сообщения ВПП о случаях мошенничества, списанных суммах и добровольных выплатах

5.1. Предотвращение риска мошенничества

39. Как уже неоднократно говорилось в предыдущих докладах, ВПП особенно подвержена риску мошенничества, который обусловлен характером ее деятельности, особенностями регионов, в которых она работает, характером ее активов, в высшей степени децентрализованной структурой ее организации и большим количеством партнеров, с которыми она взаимодействует. Случаи мошенничества выявляются регулярно. В 2019 году ВПП сообщила, что ей известно о десяти случаях доказанного мошенничества (на сумму 7,6 млн долл. США, из которых ВПП не смогла возместить 456 025 долл. США) и о 12 случаях предполагаемого мошенничества, связанных с текущими расследованиями (на сумму 2,3 млн долл. США). Эти цифры (они упомянуты в Примечании 9) значительно выше, чем в 2018 году: тогда было выявлено семь случаев мошенничества на общую сумму в 581 351 долл. США. Как и в предыдущие годы, внешний аудитор получил подтверждение этих данных от Генерального инспектора ВПП.

40. Столь заметное увеличение объемов мошенничества в 2019 году можно объяснить двумя эпизодами. Первый из них, доказанный случай мошенничества со стороны поставщика на сумму 7 млн долл. США, по результатам разбирательства которого с поставщиком было заключено соглашение о возмещении ущерба ВПП; об этом говорится в пунктах 220 и 221 Примечания 8.2 к финансовой отчетности, касающегося условных обязательств и условных активов. Второй случай, предполагаемое мошенничество на сумму 1,8 млн долл. США, касается потенциального мошенничества, связанного с предоставлением денежных пособий: у странового представительства не сошлись суммы платежей, произведенных ВПП в пользу финансового партнера, с платежами, произведенными бенефициарам. И если первый случай связан со спором с поставщиком, то второй иллюстрирует высокий уровень риска, с которым сопряжена деятельность по переводу денежных пособий, которая требует строгого соблюдения основных мер контроля, включая сверку сумм, распределенных между бенефициарами, и сумм, выплаченных финансовым партнерам.

41. Роль внешнего аудитора заключается не в том, чтобы расследовать случаи мошенничества или давать какие-либо гарантии в этой связи. Тем не менее, определяя стратегию аудита и характер своей работы в соответствии с МСА 240, внешний аудитор действительно полагается на свою оценку риска мошенничества. С учетом сказанного в двух предыдущих пунктах, а также выводов аудита результативности в отношении случаев мошенничества в 2018 финансовом году, внешний аудитор по-прежнему оценивает риск мошенничества в ВПП как высокий.

5.2. Списания и добровольные выплаты

42. Согласно финансовым положениям 12.3 и 12.4, все добровольные выплаты и списания, касающиеся взносов, запасов продовольственных и иных товаров и другого имущества, должны быть официально разрешены Директором-исполнителем. В частности, 30 марта 2020 года внешнему аудитору была представлена записка за подписью Директора-исполнителя о добровольных выплатах и списаниях, признанных в 2018 году и представленных в Примечании 9 к финансовой отчетности.

43. По состоянию на конец отчетного периода перед списанием продовольственных товаров (в 2019 году – на сумму в 24,6 млн долл. США, в 2018 году – на 14,4 млн долл. США, в 2017 году – на 20,5 млн долл. США) никакого систематического и детального анализа проведено не было, и до сих пор не составлен план действий по снижению риска таких потерь в будущем, хотя, согласно финансовому положению 12.4, "Директор-исполнитель может санкционировать списание денежных средств, товаров и другого имущества после тщательного расследования". Как уже указывал внешний аудитор в своих докладах о финансовой отчетности за 2016, 2017 и 2018 годы, признание списаний должно производиться только после официального разрешения Директора-исполнителя на основании годового отчета о потерях продовольствия после поставки и после тщательного расследования, как того требует финансовое положение 12.4. В 2019 году этот вопрос в высшей степени актуален, поскольку отраженные убытки оказались значительно выше, чем в 2018 году, и произошли во многих странах; самые серьезные из них были зафиксированы в Нигере, Нигерии, Сомали, Сирийской Арабской Республике, Уганде и Йемене.

IV. ВЫРАЖЕНИЕ ПРИЗНАТЕЛЬНОСТИ

44. Аудиторы искренне признательны Отделу финансов и казначейства (RMF) за оказанную помощь в проведении проверки и выражают особую благодарность руководителю Службы общего финансового учета (RMFG), которая во время проверки была ее главным координатором. Мы хотели бы также поблагодарить другие отделы ВПП, особенно Технологический отдел, за их вклад в проведение аудита.

Конец аудиторского заключения

Раздел II

Заявление Директора-исполнителя

Введение

1. В соответствии с подпунктом b) пункта 6 положения XIV Общих положений и финансовым положением 13.1 я имею честь представить на утверждение Исполнительного совета финансовую отчетность Всемирной продовольственной программы (ВПП) за финансовый год, закончившийся 31 декабря 2019 года. Она подготовлена в соответствии с Международными стандартами финансовой отчетности общественного сектора (МСФО ОС). Внешний аудитор представил свое заключение и доклад по финансовоой отчетности за 2019 год, которые также передаются Исполнительному совету в соответствии с требованиями финансового положения 14.8 и Приложения к Финансовым положениям.

Оперативная обстановка

2. Всемирная продовольственная программа была создана в 1961 году Генеральной Ассамблеей Организации Объединенных Наций и Конференцией Продовольственной и сельскохозяйственной организации Объединенных Наций (ФАО) в качестве учреждения системы ООН по оказанию продовольственной помощи. Управлением ВПП занимается Исполнительный совет в составе 36 членов, который обеспечивает межправительственную поддержку, общее руководство и надзор за деятельностью ВПП. ВПП оказывает помощь 83 странам, в которых контроль за ее работой осуществляют шесть региональных бюро. ВПП насчитывает свыше 18 тысяч сотрудников по всему миру; более 88% из них работают в странах, которым Программа оказывает помощь.
3. Общеорганизационная стратегия ВПП изложена в ее Стратегическом плане, который обновляется каждые четыре года. Он составлен в русле достижения целей в области устойчивого развития (ЦУР), предусмотренных Повесткой дня в области устойчивого развития на период до 2030 года, в частности ЦУР 2 (ликвидация голода) и ЦУР 17 (активизация работы в рамках глобального партнерства в интересах устойчивого развития). Стратегический план ВПП на 2017–2021 годы соотносит работу Программы с глобальным призывом к действиям, который содержится в Повестке дня на период до 2030 года и устанавливает приоритет мер по ликвидации голода, нищеты и неравенства, включая гуманитарную помощь и усилия в области развития.
4. Реагирование на чрезвычайные ситуации и спасение жизней и средств к существованию людей – либо путем оказания непосредственной помощи, либо за счет укрепления потенциала стран – остается в центре внимания ВПП, особенно в контексте растущей сложности и затяжного характера гуманитарных проблем. Наряду с этим ВПП продолжает оказывать поддержку странам в создании потенциала по обеспечению продовольственной безопасности и питания и помогает изменить жизнь отдельных людей и целых общин во всем мире за счет совершенствования агротехнических приемов, укрепления местных источников средств к существованию, содействия адаптации к изменению климата, обеспечения детей полноценным питанием и организации программ школьного питания, которые способствуют тому, чтобы девочки и мальчики продолжали ходить в школу и могли строить светлое будущее.
5. В 2019 году, как и в предшествующем, количество чрезвычайных ситуаций было беспрецедентным, из них семь – уровня 3 и одиннадцать – уровня 2; главным образом они были связаны с конфликтами. В 2019 году ВПП помогала удовлетворить потребности в обеспечении продовольственной безопасности и питания в условиях конфликтов, изменения климата, коррупции, неэффективного управления и разрушения продовольственных систем.

6. В 2019 году чистый объем поступлений ВПП от взносов достиг рекордного по сравнению с потребностями уровня в 8,0 млрд долл. США; объем потребностей также был выше, чем когда-либо, составив 12,1 млрд долл. США. В условиях создавшегося дефицита финансирования в размере 4,1 млрд долл. США ВПП пришлось выбирать наиболее приоритетные задачи с учетом географического фактора, категорий домохозяйств и характера мероприятий. При поддержке донорского финансирования, объем которого растет, и в сотрудничестве с национальными правительствами, учреждениями ООН и неправительственными организациями – партнерами (НПО), которых насчитывается более тысячи, ВПП удалось добиться внушительных результатов, оказав непосредственную помощь 97,1 мчеловек в 75 странах. Несмотря на то, что основные усилия в 2019 году были направлены на организацию экстренных мер (на долю чрезвычайных ситуаций второго и третьего уровней пришлось 64% средств, предусмотренных итоговой программой работы), значимыми направлениями были также деятельность ВПП в области питания, работа с мелкими сельхозпроизводителями, сотрудничество с национальными правительствами и участие в предоставлении общих услуг. ВПП остается крупнейшим учреждением гуманитарной системы, занимающимся распределением денежных пособий и товарных ваучеров: в 2019 году объем помощи составил 2,1 млрд долл. США (в 2018 году этот показатель равнялся 1,8 млрд долл. США).

Комплексный план действий

7. Вторая очередная сессия Исполнительного совета 2016 года утвердила четыре элемента Комплексного плана действий (КПД): Стратегический план на 2017–2021 годы, Концепцию странового стратегического планирования (ССП), Пересмотр системы финансирования и Общеорганизационную матрицу результатов (ОМР). Этот целостный механизм призван обеспечить ВПП возможность оказания помощи странам в их усилиях по искоренению голода среди беднейших и наиболее уязвимых в плане продовольственной безопасности групп населения и достижению целей Повестки дня в области устойчивого развития на период до 2030 года.
8. По состоянию на 1 января 2019 года все страновые представительства ВПП перешли с проектной системы на механизм КПД и работали либо по утвержденному Исполнительным советом СПП, либо по временному СПП (ВССП), либо по переходному ВССП, утвержденному Директором-исполнителем¹. Кроме того, в 2019 году ВПП осуществила четыре ограниченные чрезвычайные операции (на Багамских островах, на Коморских островах, в латиноамериканских странах, пострадавших от ситуации в Боливарианской Республике Венесуэла, и в Папуа-Новой Гвинее) и реализовала временный многострановой стратегический план для Тихоокеанского региона. После утверждения СПП и ВССП на второй очередной сессии Исполнительного совета 2019 года все страновые представительства с 1 января 2020 года будут функционировать в соответствии с утвержденными Исполнительным советом СПП или ВССП.
9. В 2019 году руководство провело ряд неофициальных консультаций с государствами-членами по вопросам делегирования Директору-исполнителю полномочий Исполнительного совета по утверждению программ и поправок. На вновь созданной первой очередной сессии 2020 года Исполнительный совет утвердил новый порядок делегирования полномочий². Приложение к Общим правилам было пересмотрено и с 1 мая 2020 года вступает в силу в новой редакции. Делегирование полномочий обеспечивает сохранение за Исполнительным советом его основополагающей роли по утверждению программ и поправок, а также его надзорных функций, позволяет ВПП быстро и эффективно организовать меры реагирования на чрезвычайные ситуации и предусматривает более простой механизм управления для страновых представительств.
10. В целях повышения прозрачности и обеспечения Исполнительному совету возможности сохранить наглядность деятельности ВПП и реализовать свои надзорные функции в течение всего срока действия СПП и ВССП в середине 2018 года был запущен

¹ Двум страновым представительством (в Йемене и Сомали) было разрешено до 31 марта 2019 года, наряду с утвержденными для них ВССП, продолжать работу по прежней проектной системе. В настоящее время оба эти страновых представительства работают исключительно в рамках механизма КПД.

² Порядок делегирования полномочий описан в Приложении III к документу WFP/EB.1/2020/4-A/1/Rev.2

специальный портал, посвященный страновым стратегическим планам³. В 2019 году руководство занималось доработкой этого портала и улучшением его общего функционала: на нем ежеквартально публикуется информация по общим затратам и невыполненным обязательствам с детализацией до уровня стратегических итогов и, кроме того, теперь через портал доступен веб-сайт Плана управления ВПП на 2020–2022 годы. В 2020 году руководство изучит возможность размещения на портале данных по ССП информации по ограниченным чрезвычайным операциям, а также по ССП и ВССП, полностью финансируемым за счет принимающих стран, не представивших эти планы на утверждение Исполнительного совета. Кроме того, в начале 2020 года руководство введет систему уведомлений по электронной почте, с помощью которой государства-члены будут получать информацию обо всех бюджетных поправках вне зависимости от величины получающихся в результате изменений бюджетов.

Финансовый анализ

Резюме

11. Основным источником поступлений ВПП являются добровольные взносы доноров. ВПП признает поступления от взносов в момент их подтверждения донорами в письменной форме и, если они не предназначены для использования в будущем финансовом году, отражает их в отчетности за текущий год. Взносы, предназначенные донорами для использования в будущих периодах, учитываются как доходы будущих периодов.
12. Основные расходы ВПП связаны с распределением продовольственных товаров и денежных пособий. Расходы учитываются на момент доставки продовольственных товаров или распределения денежных пособий. Между признанием поступлений и признанием расходов неизбежно существует некоторый временной разрыв. Расходы за каждый конкретный год могут быть больше или меньше суммы поступлений за этот год в зависимости от использования или пополнения ВПП своих остатков средств.
13. С учетом характера операций ВПП большинство ее активов являются краткосрочными, т.е. их предполагается реализовать в течение двенадцати месяцев после отчетной даты. Ввиду наличия временного разрыва между признанием поступлений и признанием расходов (см. выше) размер краткосрочных активов должен быть значительно больше размера краткосрочных обязательств.
14. Остатки средств и резервы включают сальдо поступлений и расходов нарастающим итогом (включая прибыли и убытки, непосредственно отраженные в чистых активах) за предыдущие финансовые периоды и резервы, созданные Исполнительным советом для финансирования конкретных видов деятельности в конкретных обстоятельствах.

³ На портале данных по ССП публикуется оперативная и бюджетная информация из планов управления страновыми операциями, включая подробные сведения о проводимых мероприятиях, по всем утвержденным ССП и ВССП. Портал также содержит финансовую информацию и сведения о результатах работы, необходимые для мониторинга выполнения ССП и ВССП и принятия решений о финансировании.

Показатели финансовой деятельности

Поступления



15. По общему объему поступлений 2019 год побит еще один рекорд: их сумма составила 8 271,6 млн долл. США, что на 903,3 млн долл. США, или на 12%, больше, чем в 2018 году (7 368,3 млн долл. США).
16. Из общей суммы поступлений 7 970,0 млн долл. США, или 96%, составляют взносы доноров в денежной и неденежной формах, что на 735,1 млн долл. США, или на 10%, больше аналогичного показателя 2018 года (7 234,9 млн долл. США).
17. Увеличение поступлений от взносов в 2019 году обусловлено главным образом увеличением денежных взносов, полученных от большинства ведущих доноров, правительств и межправительственных организаций, включая Соединенные Штаты Америки, Германию, Соединенное королевство Великобритании и Северной Ирландии, Саудовскую Аравию, Объединенные Арабские Эмираты, Японию, Швецию, Центральный фонд реагирования на чрезвычайные ситуации и другие фонды ООН.

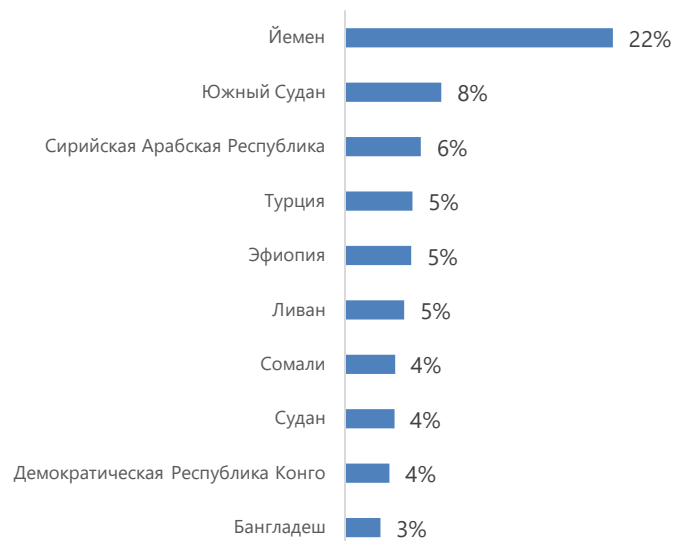


18. Сумма в размере 6 952,8 млн долл. США, или 87% поступлений от взносов 2019 года в размере 7 970,0 млн долл. США, предназначалась для финансирования фондов по категориям программ. Многосторонние взносы, сумма которых в 2019 году составила 386,7 млн долл. США, до распределения по конкретным программам учитываются в сегменте Общего фонда и специальных счетов. В связи с необходимостью финансирования крупной чрезвычайной операции в Йемене и Регионального плана по оказанию помощи сирийским беженцам 46% поступлений от взносов по сегменту фондов по категориям программ было выделено Региональному бюро для Ближнего Востока, Северной Африки, Восточной Европы и Центральной Азии. Поступления от взносов по сегменту фондов по категориям программ были распределены между шестью региональными бюро следующим образом:

Рисунок 3. Распределение поступлений от взносов между региональными бюро (в процентах)



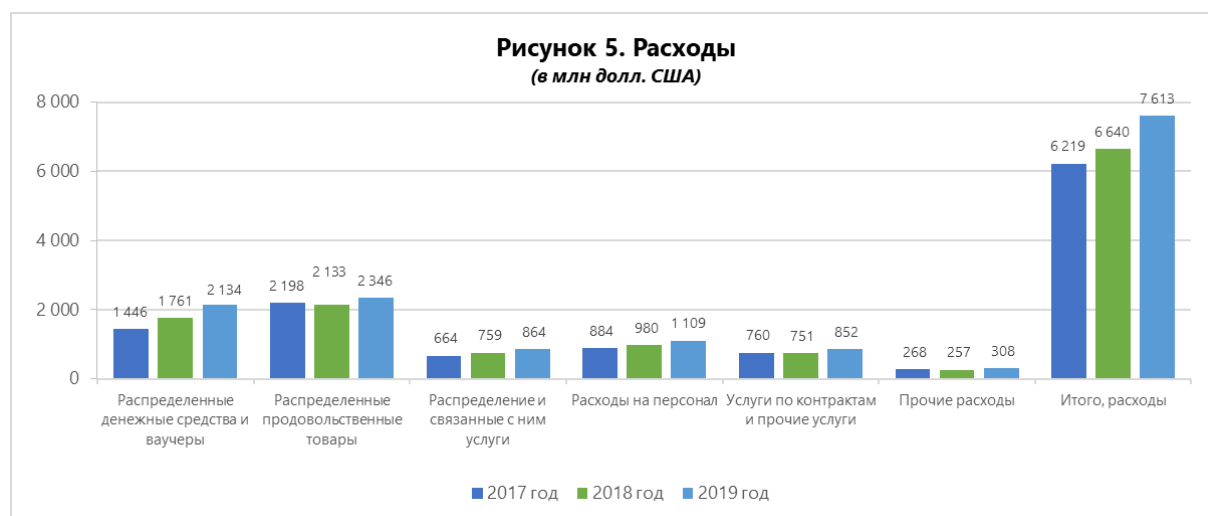
Рисунок 4. Десять стран – крупнейших получателей помощи



19. Прочие поступления в 2019 году составили 301,6 млн долл. США, что на 168,2 млн долл. США больше аналогичного показателя 2018 года (133,4 млн долл. США). Прочие поступления в размере 301,6 млн долл. США в 2019 году включали:

- курсовую разницу – прибыль в размере 15,0 млн долл. США;
- доходы от инвестиций – прибыль в размере 78,6 млн долл. США; и
- прочие поступления, полученные от поставок товаров и оказания услуг – 208,0 млн долл. США.

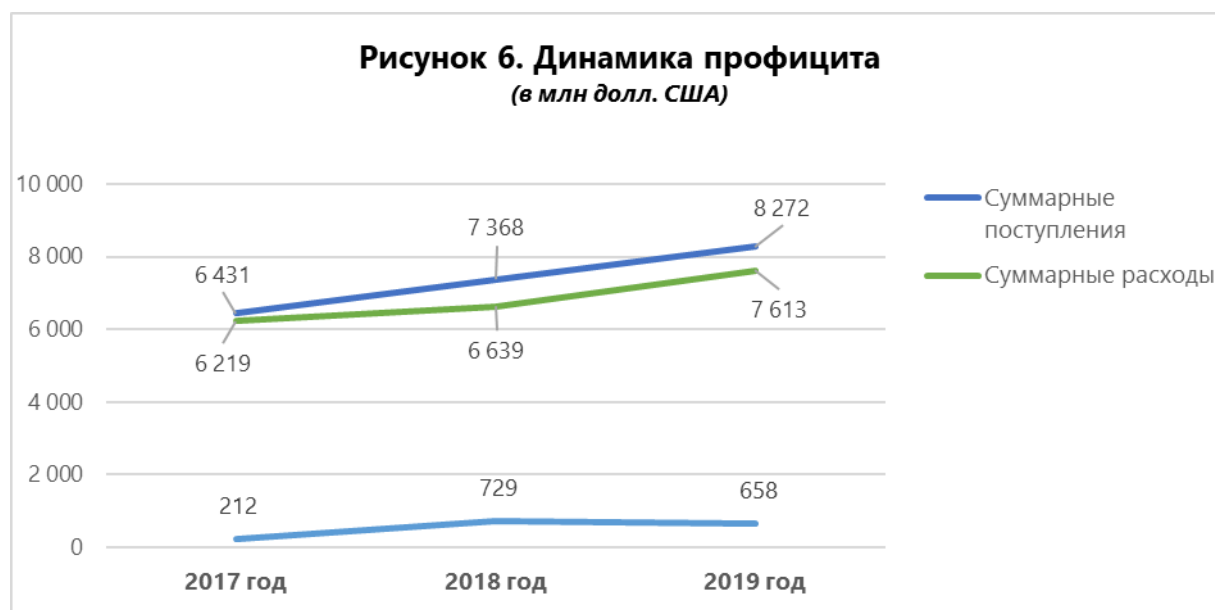
Расходы



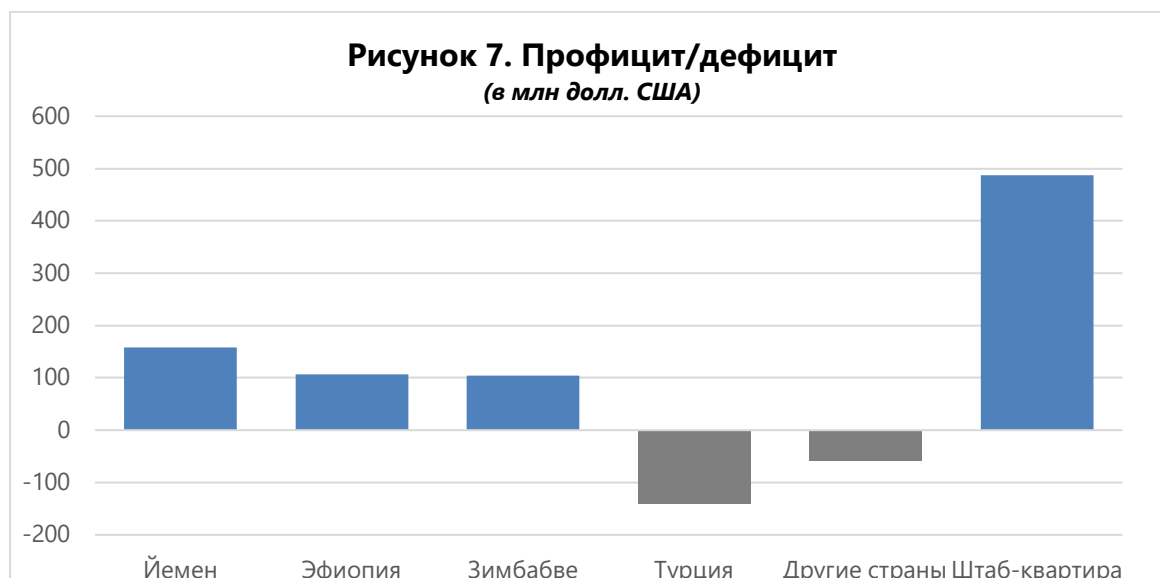
20. В 2019 году сумма расходов ВПП составила 7 613,4 млн долл. США, что на 973,7 млн долл. США, или на 15%, больше показателя 2018 года (6 639,7 млн долл. США).

21. Объем распределенных денежных пособий составил 2 134,0 млн долл. США (включая товарные ваучеры на сумму 235,4 млн долл. США); это на 373,5 млн долл. США, т.е. на 21% больше по сравнению с показателем 2018 года, который составил 1 760,5 млн долл. США (включая товарные ваучеры на сумму 91,0 млн долл. США). Региональная чрезвычайная операция по оказанию помощи сирийским беженцам (в частности, в Турции, Ливане и Иордании) и чрезвычайные операции в Йемене и Сомали были крупнейшими операциями по распределению денежных пособий, сумма которых составила 1 326,2 млн долл. США, или 62% от общего объема денежных пособий, распределенных в 2019 году. При этом почти половина увеличения объема денежных пособий в 2019 году приходится на Йемен – в основном за счет раздачи товарных ваучеров.
22. Объем продовольственных товаров, распределенных в 2019 году, составил 4,2 млн тонн на общую сумму 2 346,0 млн долл. США; это на 0,3 млн тонн, а по стоимости – на 10% больше по сравнению с 2018 годом. По тоннажу 73% распределенных продовольственных товаров, а по стоимости – 68% приходится на чрезвычайные и другие крупные операции ВПП в Йемене, Сирийской Арабской Республике, Эфиопии, Южном Судане, Уганде, Демократической Республике Конго и Судане.
23. Расходы на распределение и связанные с ним услуги в 2019 году возросли на 105,4 млн долл. США, или на 14%, достигнув 864,1 млн долл. США, по сравнению с 758,7 млн долл. США в 2018 году. Этот рост в основном связан с увеличением объема распределенных продовольственных товаров, при этом наиболее серьезное увеличение расходов связано с операциями в Йемене и Южном Судане: 71 млн долл. США и 16 млн долл. США соответственно.
24. Расходы на персонал в 2019 году возросли на 13%, достигнув 1 109,4 млн долл. США. Рост расходов на персонал в основном обусловлен увеличением численности международных сотрудников категории специалистов, национальных сотрудников и консультантов, которая по сравнению с 2018 годом возросла на 1546 человек, т.е. на 9%.
25. Прочие расходы по сравнению с 2018 годом возросли на 20% (с 257,3 до 308,1 млн долл. США); в эту категорию расходов входят:
- предметы снабжения, расходные материалы и прочие позиции эксплуатационных расходов – 212,6 млн долл. США;
 - износ и амортизация – 45,3 млн долл. США;
 - прочие расходы – 48,5 млн долл. США; и
 - расходы на финансирование – 1,7 млн долл. США.

Профицит



26. В 2019 году объем поступлений превысил расходы на 658,2 млн долл. США, что на 10% больше показателя 2018 года, когда профицит составлял 728,6 млн долл. США. Этот профицит образовался за счет непрерывного роста поступлений и в 2019 году частично скомпенсирован более сильным ростом расходов (на 15%) по сравнению с ростом поступлений (на 12%).
27. Профицит за этот период складывается из положительного сальдо по некоторым операциям, в которых учтенные доходы превышали расходы, понесенные за тот же период, что явилось отражением упомянутого временного разрыва между признанием поступлений и признанием расходов. Это положительное сальдо частично компенсируется дефицитом по другим операциям, в которых продолжалось использование остатков средств, накопленных в результате образовавшегося профицита в предыдущих финансовых периодах.
28. Временной разрыв между признанием поступлений и расходов остается главным фактором для определения профицита (дефицита) за отчетный период. Из общего объема поступлений от взносов в размере 7 970,0 млн долл. США примерно 70% в 2019 году приходилось на гранты, срок действия которых истекает после 2019 года.
29. В 2019 году более 50% общего профицита в размере 658,2 млн долл. США связано с чрезвычайной операцией уровня 3 в Йемене, операцией в Эфиопии и чрезвычайной операцией уровня 2 в Зимбабве. В Йемене в 2019 году масштаб операций существенно увеличился: поступления возросли на 41%, а расходы – на 81%. Основной донор почти вдвое увеличил объем поддержки операций в Эфиопии, при этом поступления от взносов в основном учитывались во втором полугодии для покрытия расходов в последующие отчетные периоды. В Зимбабве было получено дополнительное финансирование на поддержку растущих потребностей по обеспечению продовольственной безопасности в 2020 году. В Турции возник дефицит средств, поскольку перенесенные поступления от основного взноса в 2018 году были использованы для проведения операции по распределению денежных пособий в рамках экстренной помощи по линии социальной защиты. Профицит, отраженный в отчетности по штаб-квартире, включает многосторонние взносы в размере 386,7 млн долл. США, которые первоначально признаются как поступления в общий фонд, а затем распределяются между ССП страновых представительств путем перевода остатков средств и отражаются в Отчете III "Изменение чистых активов".



Финансовое состояние**ТАБЛИЦА 1. ФИНАНСОВОЕ СОСТОЯНИЕ НА 31 ДЕКАБРЯ 2019 ГОДА,
КРАТКАЯ СВОДКА (млн долл. США)**

	2019 год	2018 год
Денежные средства и краткосрочные инвестиции	2 993,3	2 785,4
Дебиторская задолженность по взносам	4 234,7	3 521,8
Запасы	936,4	853,8
Прочая дебиторская задолженность	319,0	218,0
Долгосрочные инвестиции	763,9	629,3
Основные средства и нематериальные активы	187,6	166,7
Итого, активы	9 434,9	8 175,0
Доходы будущих периодов	1 482,3	1 279,2
Вознаграждения работникам	1 065,6	778,2
Кредит	66,6	72,3
Прочие обязательства	950,4	739,6
Итого, обязательства	3 564,9	2 869,3
Чистые активы	5 870,0	5 305,7
Остатки средств	5 437,8	4 898,4
Резервы	432,2	407,3
Итого, остатки средств и резервы	5 870,0	5 305,7

Суммарные активы

30. Суммарные активы в 2019 году возросли на 1 259,9 млн долл. США, или на 15%: с 8 175,0 млн долл. США в 2018 году до 9 434,9 млн долл. США по состоянию на конец 2019 года. Это увеличение преимущественно связано с ростом объема дебиторской задолженности по взносам, который обусловлен ростом объема операций.
31. Общая сумма денежных средств, их эквивалентов и краткосрочных инвестиций, составившая 2 993,3 млн долл. США, возросла по сравнению с показателем 2018 года (2 785,4 млн долл. США) на 207,9 млн долл. США, или на 7%. Это увеличение главным образом обусловлено ростом на 32% объема денежных средств и их эквивалентов. Сумма денежных средств, их эквивалентов и краткосрочных инвестиций ВПП по сегменту "Фонды по категориям программ" в размере 2 045,9 млн долл. США достаточна для обеспечения деятельности в течение трех месяцев (в 2018 году – в течение четырех месяцев).
32. Общая сумма дебиторской задолженности по взносам составила 4 234,7 млн долл. США, что на 712,9 млн долл. США, или на 20%, больше показателя 2018 года (3 521,8 млн долл. США). Это увеличение относится к текущей части дебиторской задолженности по взносам и соответствует росту поступлений от взносов.
33. В сравнении с показателем 2018 года стоимость запасов продовольственных товаров ВПП по состоянию на конец 2019 года возросла на 81,5 млн долл. США, или на 10%, составив 919,6 млн долл. США; это увеличение в основном связано с увеличением физических объемов запасов на 0,2 млн тонн, или на 10%, по сравнению с уровнями 2018 года (в 2018 году – 1,6 млн тонн, в 2019 году – 1,8 млн тонн). Порядка 60% запасов находилось в шести странах: в Йемене, Южном Судане, Сирийской Арабской Республике, Судане, Эфиопии и Сомали. На основании среднестатистического показателя объема распределенных товаров можно утверждать, что 1,8 млн тонн продовольственных запасов достаточно для обеспечения операционной деятельности в течение пяти месяцев.

Суммарные обязательства

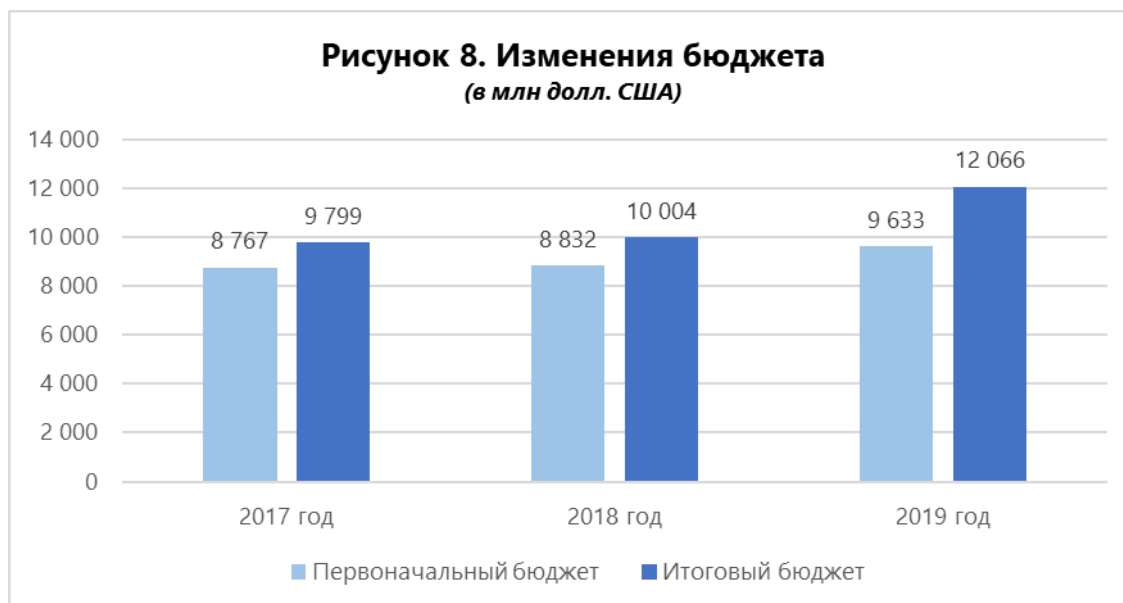
34. Суммарные обязательства увеличились на 695,6 млн долл. США, или на 24% (с 2 869,3 млн долл. США в 2018 году до 3 564,9 млн долл. США в текущем), в основном за счет увеличений по статьям "Доходы будущих периодов" (203,1 млн долл. США), "Обязательства по выплатам работникам" (287,4 млн долл. США) и "Прочие обязательства" (210,8 млн долл. США).
35. Размер доходов будущих периодов отражает информацию о поступлении взносов будущих периодов. Доходы будущих периодов в 2019 году возросли на 203,1 млн долл. США, или на 16%, с 1 279,2 млн долл. США по состоянию на конец 2018 года до 1 482,3 млн долл. США по состоянию на конец 2019 года. Из общей суммы доходов будущих периодов в размере 1 482,3 млн долл. США в 2020 году должно быть использовано 911,3 млн долл. США, а остаток в размере 571,0 млн долл. США предназначен для использования начиная с 2021 года.
36. Увеличение обязательств по выплате вознаграждений работникам составило 287,4 млн долл. США, или 37%, из них 219,9 млн долл. США обусловлено снижением ставок дисконтирования в связи с падением рыночной доходности.

Чистые активы

37. Чистые активы – это разница между суммарными активами и суммарными обязательствами ВПП. По состоянию на 31 декабря 2019 года общая сумма чистых активов ВПП составила 5 870,0 млн долл. США, что подтверждает в целом стабильное финансовое состояние. Из этих чистых активов (остатки средств и резервы) 4 947,1 млн долл. США относятся к проектам Программы, и их достаточно для поддержания операционной деятельности примерно в течение шести месяцев (в 2018 году – шести месяцев). Остатки операционных средств относятся к средствам донорской поддержки, предназначенным в основном для конкретных программ, находящихся на различных этапах реализации, а расходы и соответствующее сокращение остатков фондов признаются только после доставки продовольственных товаров и распределения денежных пособий. В оставшуюся сумму в размере 922,9 млн долл. США входят остатки по Общему фонду, специальным счетам, резервам, фондам двусторонних операций и целевым фондам.
38. По состоянию на 31 декабря 2019 года сальдо резервов составило 432,2 млн долл. США, что на 24,9 млн долл. США, или на 6%, больше аналогичного показателя прошлого года. Это увеличение обусловлено увеличением средств на счете оперативного реагирования (COP) на 22,5 млн долл. США и увеличением средств на счете выравнивания бюджета расходов на поддержку программ и административных расходов на 2,3 млн долл. США.

Бюджетный анализ

Основа бюджета



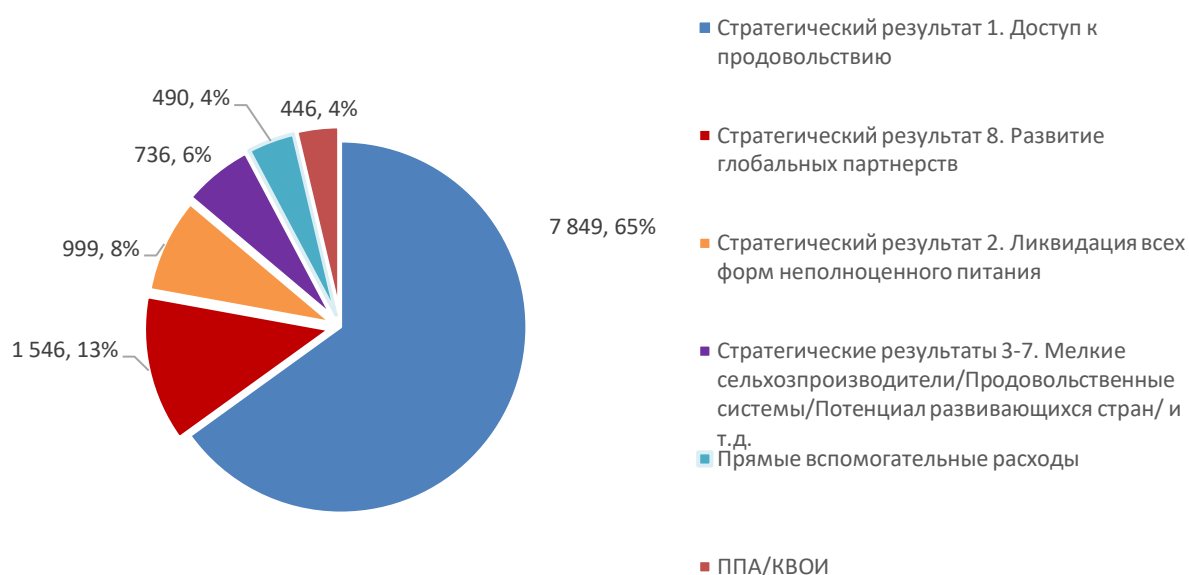
39. Бюджетные параметры расходов по ССП и косвенных вспомогательных расходов (КВР) (бюджет расходов на поддержку программ и административных расходов, ППА), показанные в Отчете V "Сопоставление бюджетных и фактических сумм", взяты из программы работы, определенной Планом управления ВПП на 2019–2021 годы, и в основном определяются потребностями. Ресурсы на реализацию ССП выделяются по подтверждению взносов доноров на утвержденные ССП, а также по линии авансовых выплат. Бюджетные полномочия на покрытие расходов из средств счета выравнивания бюджета ППА предоставляются путем утверждения плана управления.
40. Стратегические и программные изменения, изложенные в Стратегическом плане ВПП на 2017–2021 годы, являются неотъемлемым элементом процессов планирования ВПП и нацелены на осуществление приоритетных программ чрезвычайной помощи таким образом, чтобы не только обеспечить спасение людей, но и изменить их жизнь. ССП, являющиеся неотъемлемым элементом механизма КПД, составлены в соответствии со Стратегическим планом ВПП на 2017–2021 годы и Общеорганизационной матрицей результатов на 2017–2021 годы.
41. По состоянию на 1 января 2019 года все страновые представительства ВПП, за исключением упомянутых в п. 8, перешли с проектной системы на механизм КПД и работали либо по утвержденному Исполнительным советом ССП или ВССП, либо по переходному ВССП, утвержденному Директором-исполнителем.

Анализ бюджетных потребностей в 2019 году

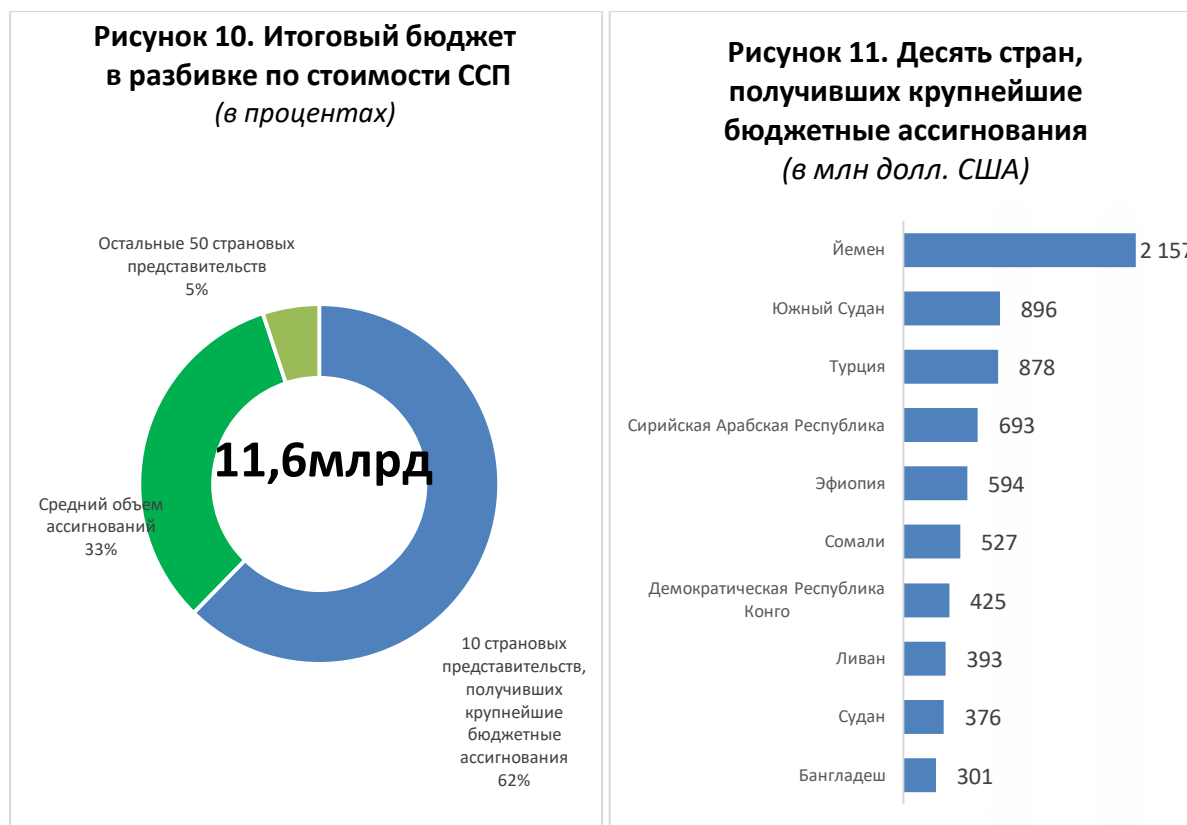
42. В Плане управления ВПП на 2019–2021 годы, утвержденном Исполнительным советом в ноябре 2018 года, представлена Программа работы на 2019 год на общую сумму в 9 633,4 млн долл. США в качестве "первоначального бюджета". В 2019 году размер установленного в 2018 году первоначального бюджета был увеличен на 9%, что главным образом объясняется ростом оперативных потребностей по осуществлению крупнейшей чрезвычайной операции ВПП в Йемене.
43. К концу 2019 года Программа работы была обновлена с учетом возникших непредвиденных потребностей. Объем окончательной Программы работы на 2019 год был выше на 2 432,1 млн долл. США, или на 25%, и составил 12 065,5 млн долл. США. Указанная сумма отражена в Отчете V в графе "Итоговый бюджет".
44. Почти 63% этого общего прироста в 2 432,1 млн долл. США, т.е. 1 524,1 млн долл. США, приходится на четыре чрезвычайные операции и одну крупную операцию; эти средства распределились следующим образом:

- увеличение на 659 млн долл. США – чрезвычайная ситуация уровня 3 в Йемене (масштабные перемещения населения из-за затянувшегося конфликта);
- увеличение на 257 млн долл. США – чрезвычайная ситуация уровня 3 в Мозамбике (ущерб, причиненный разрушительным циклоном "Идай");
- увеличение на 233 млн. долл. США – чрезвычайная ситуация уровня 3 в Демократической Республике Конго (продолжающийся межэтнический конфликт и вспышка Эболы);
- увеличение на 189 млн долл. США – организация помощи Сомали (острая форма отсутствия продовольственной безопасности, вызванная засухой 2018–2019 годов);
- 186 млн долл. США – чрезвычайная ситуация уровня 2 в Турции (продолжение операции по оказанию помощи сирийским беженцам).

**Рисунок 9. Бюджет на период, закончившийся 31 декабря 2019 года
(в млн долл. США)**

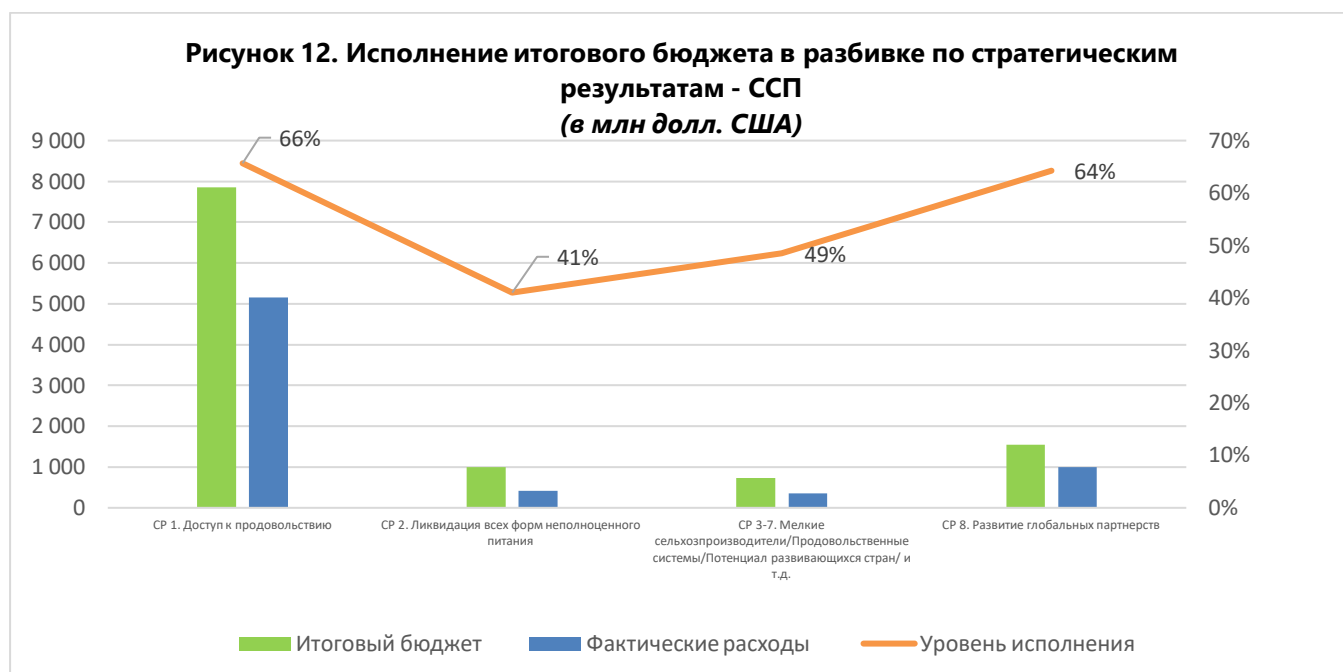


45. Страны, пострадавшие от затяжных конфликтов, нуждаются в срочной и целенаправленной безусловной продовольственной помощи и в программах по обеспечению питанием, составленных с учетом масштаба конфликтов и изменения потребностей. С точки зрения реализации программы на мероприятия ВПП в поддержку достижения ЦУР 2, а именно стратегического результата 1 (доступ к продовольствию) и стратегического результата 2 (ликвидация неполноценного питания), приходится 8 847,4 млн долл. США, т.е. 73% общего итогового бюджета, размер которого составил 12 065,5 млн долл. США (по сравнению с первоначальным бюджетом на 2019 год увеличение в связи с непредвиденными потребностями составило 26%).
46. Кроме того, 1 545,9 млн долл. США, т.е. 13% общего итогового бюджета, было выделено на поддержку достижения ЦУР 17, стратегического результата 8 (развитие глобальных партнерств).
47. В 2019 году 62% общего итогового бюджета приходится на десять операций ВПП, включая семь чрезвычайных операций.



Исполнение бюджета

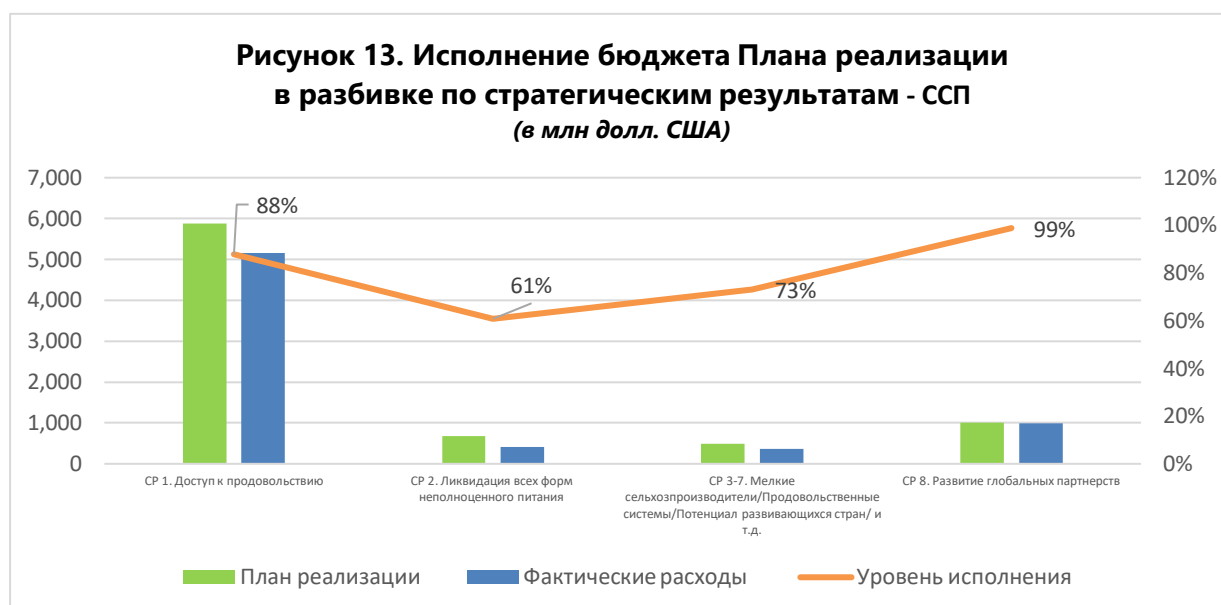
Исполнение итогового бюджета ССП



48. Ресурсы на реализацию ССП выделяются по подтверждению взносов доноров на одобренные ССП, а также по линии механизмов авансового финансирования. Поэтому в течение года исполнение бюджета обусловлено не только обычными ограничениями, присущими операционной деятельности, но также объемами, сроками получения и предсказуемостью взносов.
49. В 2019 году итоговый бюджет ССП составил 11 619,7 млн долл. США и был исполнен на 62%. На достижении указанных ниже стратегических результатов (СР) это отразилось следующим образом:

- a) Стратегический результат 1 (У каждого человека есть доступ к продовольствию): уровень исполнения бюджета составил 66%. Почти 97% из 5 154,6 млн долл. США фактических расходов по достижению стратегического результата 1 пришлось на безусловное и обусловленное предоставление ресурсов, школьное питание и мероприятия по поддержке источников средств к существованию. В одном только Йемене объем безусловного предоставления ресурсов составил 1 152,9 млн долл. США.
- b) Стратегический результат 2 (Ни один человек не страдает от неполноценного питания): уровень исполнения бюджета был относительно низким, составив 41%, что связано как с ограничениями по ресурсам, так и с проблемами реализации. На долю мероприятий по профилактике неполноценного питания и борьбе с последствиями неполноценного питания пришлось 92% общих фактических расходов по достижению стратегического результата 2, т.е. 409,6 млн долл. США.
- c) Стратегический результат 8 (Обмен знаниями, опытом и технологиями содействует укреплению глобального партнерства по оказанию поддержки усилиям стран по достижению ЦУР): общий уровень исполнения бюджета составил 64%. Достижению стратегического результата 8 способствуют главным образом такие категории деятельности, как предоставление услуг и платформ. Наиболее активную работу ВПП вела в Турции, Йемене и Южном Судане, обеспечивая координацию действий в чрезвычайных ситуациях и оказывая различные виды услуг, включая воздушные перевозки.
- d) На оставшиеся пять стратегических результатов (это стратегические результаты 3–7), способствующие созданию устойчивых продовольственных систем и укреплению потенциала стран по достижению ЦУР, приходится 6% итогового бюджета ССП, а общий уровень исполнения бюджета составил 49%. Среди оставшихся пяти стратегических результатов 83% общих фактических расходов в размере 357,3 млн долл. США приходится на долю стратегического результата 3 (Укрепление продовольственной безопасности и улучшение качества питания мелких сельхозпроизводителей благодаря повышению продуктивности и росту доходов) и стратегического результата 4 (устойчивость продовольственных систем). Главным вкладом в достижение этих стратегических результатов было создание активов и поддержка источников средств к существованию, а общий уровень исполнения бюджета составил 49%.

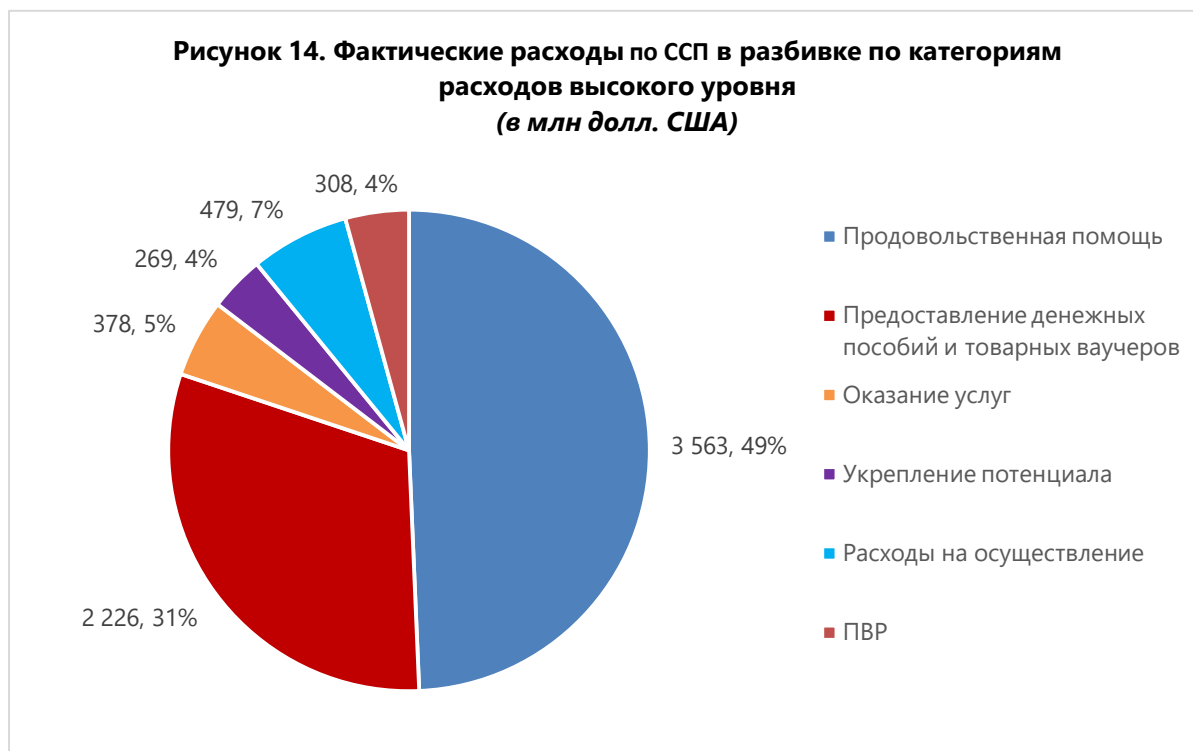
Исполнение бюджета плана реализации ССП



50. В представленном в Отчете V Плана реализации ССП на сумму в 8 421,5 млн долл. США отражены оперативные потребности, приоритетность которых определена с учетом прогнозов по финансированию, имеющихся ресурсов и оперативных задач по состоянию на 1 января 2019 года. Общий уровень исполнения бюджета плана реализации ВПП

составил 86%. Особенно высоким был уровень исполнения бюджета по стратегическому результату 8 (развитие глобальных партнерств): это связано с большим объемом полученных ресурсов и оперативностью выполнения работы в 2019 году. Уровни исполнения бюджета по другим стратегическим результатам соответствуют общему уровню исполнения итогового бюджета (см. выше).

Анализ фактических расходов по ССП в разбивке по видам помощи⁴



51. Структура странового портфельного бюджета предусматривает четыре категории расходов высокого уровня: расходы на оказание помощи, расходы на осуществление, прямые вспомогательные расходы и КВР. Расходы на оказание помощи соответствуют денежной стоимости продовольственной помощи, денежных пособий, мероприятий по укреплению потенциала и оказанных услуг, а также соответствующих затрат на доставку и в 2019 году составляют 89% общих операционных и прямых вспомогательных расходов по ССП.
52. Из общего объема расходов на оказание помощи, составившего 6 436,3 млн долл. США, 3 563,1 млн долл. США (49%) приходится на продовольственную помощь. Самые крупные поставки продовольствия (на их долю приходится 58% расходов на оказание продовольственной помощи) были произведены в Йемен, Сирийскую Арабскую Республику, Южный Судан и Эфиопию.
53. Объем помощи в форме денежных пособий в последние десять лет неуклонно растет и в 2019 году достиг 2 226,0 млн долл. США. Самыми крупными операциями по предоставлению денежных пособий были Региональный план по оказанию помощи сирийским беженцам и чрезвычайная операция в Йемене: на их долю приходится 54% всех расходов по предоставлению денежных пособий.
54. Расходы на мероприятия по укреплению потенциала составили 268,9 млн долл. США, т.е. 4% общего объема расходов по ССП, связанных с передачей материалов, оборудования, знаний и других ресурсов отдельным бенефициарам, общинам и другим сторонам в поддержку достижения стратегических целей ВПП. В связи с ростом спроса

⁴ По решению Исполнительного совета в 2019 году некоторые страны, наряду с осуществлением своих ССП, в течение ограниченного периода продолжили работу по прежней проектной системе. Фактические расходы в рамках проектной системы в 2019 году составили 100,3 млн долл. США, т.е. 1% общих фактических расходов за 2019 год. Из-за проблем с сопоставимостью эти расходы из анализа исключены.

гуманитарного сообщества на общие услуги и платформы расходы на предоставление услуг возросли в 2019 году до 378,3 млн долл. США.

55. Расходы на осуществление и прямые вспомогательные расходы составили соответственно 7% и 4% от фактических расходов по ССП.

Косвенные расходы

56. Бюджетные полномочия на покрытие расходов средств счета выравнивания бюджета ППА предоставляются путем утверждения плана управления. Сумма средств, выделенных со счета выравнивания бюджета ППА, в 2019 году составила 385,1 млн долл. США по регулярным расходам и 60,7 млн долл. США по критически важным общеорганизационным инициативам. Утвержденный итоговый бюджет регулярных расходов на ППА был исполнен на 99,8% (384,2 млн долл. США). Утвержденный итоговый бюджет критически важных общеорганизационных инициатив в 2019 году был исполнен на 64% (38,8 млн долл. США).

Повышение прозрачности и подотчетности

57. В целях предоставления своевременной, актуальной и полезной информации ВПП готовит свою финансовую отчетность в соответствии с МСФО ОС, что позволяет повысить прозрачность и подотчетность управления ресурсами.
58. Для того чтобы обеспечить соблюдение МСФО ОС на постоянной основе, ВПП проводит оценку результатов, использует новые стандарты МСФО ОС и изменяет учетную политику, если этого требуют изменения в МСФО ОС. Являясь участником Целевой группы по МСФО ОС Комитета высокого уровня по вопросам управления, ВПП продолжает тесное сотрудничество с другими учреждениями Организации Объединенных Наций. Это сотрудничество обеспечивает платформу для обсуждения вопросов, связанных с МСФО ОС, в целях достижения единообразия в применении наработок МСФО ОС и повышения уровня сопоставимости финансовой отчетности.
59. Группа исполнительного руководства проводит регулярные совещания для обсуждения политических и стратегических вопросов, в том числе для рассмотрения некоторых ключевых финансовых показателей, подготовленных в соответствии с МСФО ОС и описывающих основные аспекты деятельности и финансовое состояние ВПП.
60. Система управления общеорганизационными рисками ВПП и система внутреннего контроля, выстроенные в соответствии с Системой управления общеорганизационными рисками Комитета организаций – спонсоров Комиссии Тредуэя (КОСО), предназначены для управления рисками и информирования о подверженности ВПП рискам, а также обеспечения разумных гарантий достижения целей ВПП. Помощник Директора-исполнителя по управлению ресурсами и Финансовый директор: а) осуществляет надзор и руководство механизмом общеорганизационного управления рисками; б) курирует работу системы внутреннего контроля, ведет мониторинг его осуществления на основе ежегодных писем-заверений глобального руководства и следит за выполнением рекомендаций надзорных органов и представлением отчетности; и с) обеспечивает наличие четкого плана действий по решению основных проблем в области управления рисками и внутреннего контроля.
61. ВПП проводит четкую политику в части обнародования результатов независимых оценок, ревизий и инспекций. С докладами об оценке и соответствующими ответами руководства за период начиная с 2000 года можно ознакомиться на общедоступном веб-сайте ВПП. Доклады внешнего аудитора и ответы руководства публикуются на общедоступном веб-сайте Исполнительного совета. Доклады о внутренних ревизиях и отчеты об инспекциях публикуются на общедоступном веб-сайте ВПП в соответствии с "Политикой раскрытия информации, содержащейся в надзорных документах". Кроме того, на общедоступном веб-сайте Исполнительного совета публикуются ежегодные обновления рекомендаций Объединенной инспекционной группы.
62. ВПП является одним из главных участников Международной инициативы в отношении транспарентности помощи (МИТП) – добровольной многосторонней инициативы по повышению прозрачности сотрудничества в целях развития. В соответствии с обязательствами в рамках МИТП по обеспечению прозрачности ВПП ежемесячно публикует в открытом реестре МИТП подробную информацию о своих программных мероприятиях, включая сведения о поступающих средствах, расходах и (практических)

результатах работы. С 2015 года ВПП занимает в сводной статистике МИТП первое место среди всех участников реестра МИТП (в настоящее время их насчитывается более 1100) по трем показателям: своевременность, перспективность и комплексность.

Управление казначейскими рисками

63. В процессе своей деятельности ВПП подвергается воздействию различных финансовых рисков, включая последствия колебаний рыночной стоимости долговых обязательств и акций, курсов иностранных валют и процентных ставок, а также невыполнение дебиторами своих обязательств. Стратегии ВПП в области управления финансовыми рисками строятся с учетом непредсказуемости финансовых рынков и направлены на сведение к минимуму потенциальных неблагоприятных последствий для финансовых показателей ВПП.
64. Управление финансовыми рисками осуществляется в рамках центрального казначейского блока на основе руководящих указаний Директора-исполнителя, разработанных с учетом рекомендаций Комитета ВПП по инвестициям. Стратегии охватывают такие области, как валютные, процентные и кредитные риски, использование производных финансовых инструментов и инвестирование избытка ликвидности.
65. В 2019 году, опираясь на созданную систему стратегий и процессов снижения потенциальных финансовых рисков, связанных с операциями по программе предоставления денежных пособий, ВПП продолжила свою деятельность по продвижению механизма сквозных гарантий при проведении операций по оказанию денежной помощи. ВПП занималась дальнейшим совершенствованием, улучшением и усилением механизма соблюдения модели организации бизнес-процессов по предоставлению денежных пособий и связанной с ней системы ответственности и отчетности. В мероприятиях ВПП основное внимание уделялось таким важным аспектам, как надзор, разработка аналитических инструментов и руководств, матрица обязательств, а также распространение накопленного опыта и примеров передовой практики, способствующих улучшению защиты активов ВПП.
66. Кроме того, в 2019 году были предприняты значительные усилия по развертыванию инициатив, нацеленных на раннее выявление рисков в наших программах предоставления денежных пособий, и приданию этим инициативам характера первоочередных. Особое внимание при этом уделялось комплексным проверкам потенциальных поставщиков финансовых услуг в целях оценки их возможностей в плане оказания услуг и способности эффективно поддерживать операции ВПП по предоставлению денежных пособий. Наконец, была проведена большая работа по подготовке инструментов, шаблонов, руководств и мер политики, которые будут использоваться страновыми представительствами в их работе по расширению охвата операций по предоставлению денежных пособий и совершенствованию связанных с ними механизмов управления рисками.
67. По состоянию на 31 декабря 2019 года общая сумма обязательств ВПП по выплатам работникам составила 1 065,6 млн долл. США. ВПП выделяет активы для финансирования долгосрочных обязательств по выплатам работникам в форме наличных средств и долгосрочных инвестиций (в облигации и акции). Действующий план финансирования, утвержденный Исполнительным советом в 2010 году, предусматривает ежегодное приростное финансирование стандартных расходов по персоналу на пятнадцатилетний период в сумме 7,5 млн долл. США начиная с 2011 года с целью выхода на уровень полного финансирования долгосрочных обязательств по выплатам работникам к 2025 году. ВПП определяет уровень финансирования исходя из долгосрочных обязательств по выплатам работникам. По состоянию на 31 декабря 2019 года уровень активов (764,9 млн долл. США), отложенных для финансирования долгосрочных обязательств по выплатам работникам (1 023,5 млн долл. США), составил 75% от необходимого уровня финансирования. Это на 80% меньше, чем в 2018 году, что главным образом объясняется увеличением размера долгосрочных обязательств по выплатам работникам вследствие снижения ставки дисконтирования, используемой при оценке стоимости обязательств. Результаты актуарной оценки этого года позволяют предположить, что уровень полного финансирования будет достигнут в 2028 году (т.е. двумя годом позднее по сравнению с прогнозом, составленным по результатам оценки 2018 года). Анализ активов и обязательств, проведенный Секретариатом в целях оценки целесообразности действующей политики в области финансирования, также

подтвердил, что прогнозы в отношении финансирования соответствуют ожиданиям; при этом были предложены незначительные изменения политики распределения активов и продление срока действия (чувствительность к уровню процентных ставок) в целях обеспечения более точного соответствия прогнозируемым характеристикам обязательств.

Устойчивость

68. Финансовая отчетность ВПП составляется на основании принципа непрерывности деятельности. При вынесении данного определения ВПП рассматривает последствия любого возможного существенного уменьшения взносов и вероятности соответствующего сокращения масштабов деятельности и количества получателей помощи. С учетом прогнозируемой деятельности ВПП и сопутствующих рисков я уверен в том, что ВПП располагает достаточными ресурсами для обеспечения продолжения операционной деятельности в среднесрочной перспективе.
69. Сделанное мною выше заявление об устойчивости опирается на: i) требования, которые я включил в План управления ВПП на 2020–2022 годы; ii) Стратегический план на 2017–2021 годы, утвержденный Исполнительным советом в 2016 году; iii) чистые активы, имевшиеся в наличии на конец периода, и взносы, полученные в 2019 году; iv) прогнозируемый уровень взносов на 2020 год; и v) тенденцию в части донорской поддержки, которая обеспечивает выполнение мандата ВПП с момента ее учреждения в 1963 году.

Административные вопросы

70. Основное место ведения деятельности ВПП, а также наименования, фамилии и адреса генерального советника, актуариев, основных банков и внешнего аудитора приведены в Приложении I к настоящему документу.

Ответственность

71. В соответствии с требованиями финансового положения 13.1 я представляю приводимые ниже финансовые отчеты, которые были подготовлены в соответствии с требованиями МСФО ОС. Я удостоверяю, что, в меру моей осведомленности и информированности, все операции за указанный период были проведены в отчетности надлежащим образом и что эти операции вместе с приводимыми ниже финансовыми отчетами и примечаниями, которые составляют неотъемлемую часть настоящего документа, объективно отражают финансовое состояние ВПП на 31 декабря 2019 года.

Отчет I	Отчет о финансовом состоянии на 31 декабря 2019 года
Отчет II	Отчет о финансовых результатах деятельности за год, закончившийся 31 декабря 2019 года
Отчет III	Отчет об изменении чистых активов за год, закончившийся 31 декабря 2019 года
Отчет IV	Отчет о движении денежных средств за год, закончившийся 31 декабря 2019 года
Отчет V	Отчет о сопоставлении бюджетных и фактических сумм за год, закончившийся 31 декабря 2019 года

Примечания к финансовой отчетности

Дэвид М. Бизли

Директор-исполнитель

Рим, 30 марта 2020 года

Заявление Директора-исполнителя по вопросам внутреннего контроля

Сфера ответственности и цель внутреннего контроля

1. Директор-исполнитель ВПП отвечает перед Исполнительным советом за руководство ВПП и за осуществление программ, проектов и другой деятельности ВПП. Согласно финансовому положению 12.1, в целях обеспечения действенного и эффективного использования ресурсов ВПП и сохранности ее активов Директор-исполнитель обязан создать систему внутреннего контроля, в том числе систему внутреннего аудита и расследований.
2. В ВПП внутренний контроль определяется как процесс, осуществляемый Исполнительным советом, руководством и другим персоналом ВПП и призванный обеспечить разумные гарантии достижения целей, касающихся операций, отчетности и соблюдения установленных норм и правил. Заявление по вопросам внутреннего контроля содержит заверение Директора-исполнителя в эффективности системы внутреннего контроля ВПП.

Оперативная обстановка, в которой работает ВПП

3. В силу гуманитарного характера своей деятельности ВПП призвана работать там, где она нужна. Этот принцип означает, что ВПП должна действовать в таких оперативных условиях и ситуациях, которые неизбежно сопряжены с высоким риском, в том числе для безопасности ее сотрудников и бенефициаров, а в некоторых случаях – с точки зрения возможности поддержания высоких стандартов внутреннего контроля.

Системы внутреннего контроля и управления общеорганизационными рисками

4. Система внутреннего контроля ВПП выстроена в соответствии с руководством КОСО. Согласно рекомендациям КОСО, система внутреннего контроля ВПП включает пять компонентов: средства и методы контроля, оценку рисков, процедуры контроля, информационно-коммуникационную деятельность и мониторинг.
5. Система управления общеорганизационными рисками ВПП выстроена в соответствии с руководством КОСО по управлению общеорганизационными рисками, в котором риски, стратегия и эффективность увязаны между собой. [Политика управления общеорганизационными рисками ВПП](#)¹ направлена на формирование прагматичного, систематического и дисциплинированного подхода к выявлению рисков и управлению ими в рамках всей ВПП, который четко увязан с достижением ее стратегических целей.
6. В документе [Надзорный механизм ВПП](#)² описана концепция Организации в области надзора и дан краткий обзор развивающейся архитектуры и мероприятий, осуществляемых в целях практической реализации этой концепции; это включает в себя механизмы управления, подотчетности перед Исполнительным советом и его надзора, а также соответствующие механизмы отчетности.

Обзор эффективности системы внутреннего контроля

7. Информация для ежегодного обзора эффективности системы внутреннего контроля ВПП поступает от руководителей структур ВПП, которые отвечают за обеспечение функционирования систем внутреннего контроля и надзор за их работой в своих зонах ответственности. Она включает:
 - a) письма от глобального руководства, которые составляются ежегодно в рамках подготовки заявления Директора-исполнителя;
 - b) ежегодный доклад Канцелярии Генерального инспектора за 2019 год; и

¹ WFP/EB.2/2018/5-C

² WFP/EB.A/2018/5-C*

- с) другие материалы, при их наличии и необходимости.

Существенные риски и вопросы внутреннего контроля

8. В 2019 году появились два существенных риска и, соответственно, две проблемы в плане внутреннего контроля. Судя по результатам недавних опросов персонала, ВПП необходимо обеспечить, чтобы на всех уровнях Организации сотрудники были защищены от преследований, злоупотреблений и дискриминации. Поэтому в 2020 году одной из своих первоочередных задач ВПП считает **формирование культуры поведения на рабочем месте** в целях содействия созданию этической и безопасной атмосферы и обеспечения уважительного отношения ко всем сотрудникам. Инициативы ВПП по формированию соответствующего морально-этического настроя среди руководства высшего звена и по соблюдению этических норм изложены в [Комплексном плане действий](#), который был подготовлен новым Старшим советником по вопросам культуры поведения на рабочем месте.
9. Учитывая инциденты, происшедшие в 2019 году, и выводы Канцелярии Генерального инспектора, одним из приоритетных вопросов, требующих более четкого определения стратегических направлений и подготовки руководящих указаний, становится также обеспечение **безопасности и качества пищевых продуктов**. Шесть из 22 серьезных неблагоприятных событий, о которых руководство сообщило в процессе подготовки заявления Директора-исполнителя, т.е. 27%, были связаны с безопасностью и качеством пищевых продуктов в трех регионах. Поскольку для удовлетворения растущих потребностей бенефициаров Организация закупает беспрецедентные объемы продовольствия, расширяя базу своих поставщиков в развивающихся странах и повышая разнообразие состава продовольственных корзин, ВПП крайне важно сохранять бдительность в этом вопросе. В этой связи был создан специальный счет для обеспечения необходимых ресурсов и контроля.
10. В Заявлении по вопросам внутреннего контроля за 2018 год было отмечено шесть существенных рисков и вопросов внутреннего контроля. ВПП укрепляет свой потенциал в области **взаимодействия с НПО**, но вопросы, связанные с потенциалом и наличием НПО, остаются нерешенными. Отчасти это обусловлено государственными ограничениями принимающих стран, но свою роль тут играют также непредсказуемость получения ресурсов и текучесть кадров в организациях-партнерах. ВПП решает эту проблему за счет укрепления потенциала и обеспечения ресурсами Отдела партнерских связей с НПО в штаб-квартире, обновления общеорганизационного руководства по этой тематике и развертывания таких инициатив, как [Партнерский портал Организации Объединенных Наций](#).
11. По вопросу **работы с бенефициарами**: за истекший год ВПП были предприняты значительные усилия по дальнейшему развертыванию и модернизации системы SCOPE, укреплению потенциала на местах, а также разработке и распространению новых методических руководств, таких как вышедшее недавно Руководство по управлению информацией о бенефициарах. Задача обеспечения защиты и конфиденциальности персональных данных по-прежнему является приоритетной, поскольку ВПП продолжает работу по созданию цифрового интерфейса для взаимодействия с бенефициарами. После успешного осуществления экспериментальных проектов в четырех страновых представительствах ВПП приступила к внедрению унифицированного механизма обратной связи и рассмотрения жалоб бенефициаров.
12. По вопросу **управления кадровым потенциалом и кадрового планирования**: ВПП продолжает выстраивать организационные структуры в соответствии с текущими и будущими потребностями с учетом изменения условий в мире и появления новых оперативных процедур. Проблемами, с которыми сталкивается руководство, являются ограниченность кадрового резерва, конкуренция со стороны других учреждений, трудности с наймом женщин на должности на местах, а также зачастую длительные и сложные процессы найма и назначения персонала. Прогресс, достигнутый к настоящему времени благодаря таким инициативам, как выстраивание организационных структур в соответствии с текущими и будущими потребностями и создание Международного кадрового резерва, дает основания ожидать, что на первой очередной сессии 2021 года Исполнительному совету будет представлена новая "кадровая политика".
13. По вопросу **совершенствования систем оперативного мониторинга и обзора**: ВПП вкладывает средства в развитие своих возможностей в области анализа данных в целях

повышения качества использования результатов мониторинга для принятия оперативных решений и демонстрации результатов деятельности заинтересованным сторонам. Проблемными здесь являются подбор кадров, обладающих необходимой квалификацией, а также привлечение к мониторингу третьих сторон в определенных обстоятельствах. В предстоящем году в этом вопросе ожидаются существенные положительные сдвиги благодаря переходу на механизм мониторинга с учетом оценки риска, а также инвестициям в создание соответствующих систем, интеграцию данных и инструменты мониторинга программ, направленные на укрепление потенциала.

14. ВПП уделяла повышенное внимание вопросам руководства в чрезвычайных ситуациях и укрепила свой **потенциал по наращиванию масштабов помощи для обеспечения возможности проведения чрезвычайных операций**, поскольку в 2019 году количество происшедших одновременно чрезвычайных ситуаций было беспрецедентным (18); в условиях же глобальной пандемии COVID-19 эта проблема снова приобретает актуальность. В целях решения остающихся проблем, связанных с созданием потенциала быстрого реагирования, гуманитарным доступом и безопасностью, ВПП стремится расширить кадровый резерв для организации мер реагирования на чрезвычайные ситуации, упростить связанные с чрезвычайными ситуациями процессы и инструменты, укрепить механизмы финансирования и определения приоритетов и повысить потенциал реагирования в крайне сложных условиях.
15. Наконец, по вопросу **управления информационными технологиями (ИТ), механизмов контроля и кибербезопасности**: проблемами здесь являются способность ВПП внедрить новые технологии, соответствующие требованиям бизнеса, фрагментация систем и платформ и ограниченные возможности подключения к интернету в отдаленных районах. ВПП вложила значительные средства в укрепление структур и механизмов управления, разработку стандартов для систем, разрабатываемых на местном уровне, внедрение систем защиты данных и обнаружения угроз, вывод из эксплуатации устаревших систем и перепроектирование сетевой среды. По своему характеру ИТ – это та область, в которой ВПП, чтобы идти в ногу со временем, необходимо будет совершенствоваться постоянно, поскольку цифровизация по-прежнему является одним из главных организационных приоритетов.

Заявление

16. У всех систем внутреннего контроля есть свои недостатки, включая возможность обхода этих систем, поэтому гарантии достижения целей, касающихся операций, отчетности и соблюдения установленных норм и правил, ВПП может обеспечить лишь в разумной степени. Кроме того, поскольку условия работы меняются, эффективность средств внутреннего контроля также может со временем меняться.
17. В свете вышеизложенного я, в меру моей осведомленности и информированности, считаю, что в течение финансового года, завершившегося 31 декабря 2019 года, система внутреннего контроля ВПП работала удовлетворительно и в соответствии с положениями Интегрированной нормативной базы внутреннего контроля Комитета организаций – спонсоров Комиссии Тредуэя (КОСО) (2013 год).
18. В рамках постоянного совершенствования своей системы внутреннего контроля ВПП берет на себя обязательство решить указанные выше проблемы, связанные с внутренним контролем и рисками.

Дэвид М. Бизли
Директор-исполнитель

Рим, 5 мая 2020 года

ВСЕМИРНАЯ ПРОДОВОЛЬСТВЕННАЯ ПРОГРАММА
ОТЧЕТ I
ФИНАНСОВОЕ СОСТОЯНИЕ
на 31 декабря 2019 года
(млн долл. США)

Примечание	2019 год	2018 год	
Активы			
Краткосрочные активы			
Денежные средства и их эквиваленты	2,1	1 471,9	1 116,1
Краткосрочные инвестиции	2,2	1 521,4	1 669,3
Дебиторская задолженность по взносам	2,3	3 665,4	3 011,0
Запасы	2,4	936,4	853,8
Прочая дебиторская задолженность	2,5	319,0	218,0
	7 914,1	6 868,2	
Долгосрочные активы			
Дебиторская задолженность по взносам	2,3	569,3	510,8
Долгосрочные инвестиции	2,6	763,9	629,3
Основные средства	2,7	180,4	162,2
Нематериальные активы	2,8	7,2	4,5
	1 520,8	1 306,8	
Итого, активы	9 434,9	8 175,0	
Обязательства			
Краткосрочные обязательства			
Кредиторская задолженность и начисления	2,9	936,2	727,8
Доходы будущих периодов	2,10	911,3	783,4
Резервы	2,11	14,2	11,8
Вознаграждения работникам	2,12	42,1	41,2
Кредит	2,13	5,7	5,7
	1 909,5	1 569,9	
Долгосрочные обязательства			
Доходы будущих периодов	2,10	571,0	495,8
Вознаграждения работникам	2,12	1 023,5	737,0
Кредит	2,13	60,9	66,6
	1 655,4	1 299,4	
Итого, обязательства	3 564,9	2 869,3	
Чистые активы	5 870,0	5 305,7	
Остатки средств и резервы			
Остатки средств	2,15	5 437,8	4 898,4
Резервы	2,15	432,2	407,3
Итого, остатки средств и резервы	5 870,0	5 305,7	

Сопроводительные примечания составляют неотъемлемую часть настоящих финансовых отчетов.

Дэвид Бизли
 Директор-исполнитель
 Рим, 30 марта 2020 года

Манодж Джунеджа
 заместитель Директора-исполнителя, РК и
 Финансовый директор

ВСЕМИРНАЯ ПРОДОВОЛЬСТВЕННАЯ ПРОГРАММА
ОТЧЕТ II
ФИНАНСОВЫЕ РЕЗУЛЬТАТЫ ДЕЯТЕЛЬНОСТИ
ЗА ГОД, ЗАКОНЧИВШИЙСЯ 31 ДЕКАБРЯ 2019 ГОДА
(млн долл. США)

	Примечание	2019 год	2018 год
Поступления			
Денежные взносы	3,1	7 375,3	6 783,4
Неденежные взносы	3,2	594,7	451,5
Курсовая разница	3,3	15,0	(84,4)
Инвестиционный доход	3,4	78,6	44,4
Прочие поступления	3,5	208,0	173,4
Итого, поступления		8 271,6	7 368,3
Расходы			
Распределенные денежные пособия	4,1	2 134,0	1 760,5
Распределенные продовольственные товары	4,2	2 346,0	2 132,6
Распределение и связанные с ним услуги	4,3	864,1	758,7
Заработная плата, вознаграждения работникам и прочие расходы по персоналу	4,4	1 109,4	979,7
Предметы снабжения, расходные материалы и другие текущие расходы	4,5	212,6	163,3
Услуги по контрактам и прочие услуги	4,6	851,8	750,9
Финансовые издержки	4,7	1,7	1,8
Износ и амортизация	4,8	45,3	47,4
Прочие расходы	4,9	48,5	44,8
Итого, расходы		7 613,4	6 639,7
Профицит за год		658,2	728,6

Сопроводительные примечания составляют неотъемлемую часть настоящих финансовых отчетов.

ВСЕМИРНАЯ ПРОДОВОЛЬСТВЕННАЯ ПРОГРАММА
ОТЧЕТ III
ИЗМЕНЕНИЕ ЧИСТЫХ АКТИВОВ
ЗА ГОД, ЗАКОНЧИВШИЙСЯ 31 ДЕКАБРЯ 2019 ГОДА
(млн долл. США)

Примечание	Нераспределенный профицит / остатки средств	Профицит (дефицит)	Резервы	Итого, чистые активы
Итого, чистые активы на 31 декабря 2018 года	4 169,8	728,6	407,3	5 305,7
Распределение профицита за 2018 год	728,6	(728,6)	-	-
Движение остатков средств и резервов в 2019 году				
Перевод из резервов/в резервы	2,15	(24,9)	24,9	-
Чистая неререализованная прибыль по долгосрочным инвестициям	2,6/2,15	85,4	-	85,4
Актuarные (убытки) по обязательствам по выплатам работникам	2,12	(179,3)	-	(179,3)
Профицит за год	-	658,2	-	658,2
Итого, движение средств за год	(118,8)	658,2	24,9	564,3
Итого, чистые активы на 31 декабря 2019 года	4 779,6	658,2	432,2	5 870,0
Итого, чистые активы на 31 декабря 2017 года				
Примечание	Нераспределенный профицит / остатки средств	Профицит (дефицит)	Резервы	Итого, чистые активы
Итого, чистые активы на 31 декабря 2017 года	3 841,8	211,7	380,4	4 433,9
Распределение профицита за 2017 год	211,7	(211,7)	-	-
Движение остатков средств и резервов в 2018 году				
Перевод из резервов/в резервы	2,15	(26,9)	26,9	-
Чистые неререализованные убытки по долгосрочным инвестициям	2,15	(34,3)	-	(34,3)
Актuarная прибыль по обязательствам по выплатам работникам	2,15	177,5	-	177,5
Профицит за год	-	728,6	-	728,6
Итого, движение средств за год	116,3	728,6	26,9	871,8
Итого, чистые активы на 31 декабря 2018 года	4 169,8	728,6	407,3	5 305,7

Сопроводительные примечания составляют неотъемлемую часть настоящих финансовых отчетов.

ВСЕМИРНАЯ ПРОДОВОЛЬСТВЕННАЯ ПРОГРАММА
ОТЧЕТ IV
ДВИЖЕНИЕ ДЕНЕЖНЫХ СРЕДСТВ
ЗА ГОД, ЗАКОНЧИВШИЙСЯ 31 ДЕКАБРЯ 2019 ГОДА
(млн долл. США)

	Примечание	2019 год	2018 год
Поступления от основной деятельности:			
Профицит за год		658,2	728,6
Поправки для выравнивания профицита с чистыми потоками денежных средств от основной деятельности			
Износ и амортизация	2,7/2,8	45,3	47,4
Нереализованные (прибыли) по краткосрочным инвестициям	2,2	(7,9)	(0,6)
Нереализованные (прибыли) убытки по долгосрочным инвестициям	2,6	(5,0)	5,7
(Увеличение) амортизированной стоимости долгосрочных инвестиций	2,2/2,6	(3,2)	(3,5)
(Уменьшение) амортизированной стоимости долгосрочного кредита	2,13	(0,4)	(0,4)
Расходы на выплату процентов по долгосрочному кредиту	2,13	2,1	2,2
(Увеличение) запасов	2,4	(82,6)	(149,0)
(Увеличение) уменьшение дебиторской задолженности по взносам	2,3	(712,9)	380,2
(Увеличение) прочей дебиторской задолженности	2,5	(102,3)	(76,9)
(Увеличение) основных средств (переданных в качестве неденежных взносов)	2,7	(8,6)	(0,4)
Увеличение кредиторской задолженности и начислений	2,9	208,4	72,9
Увеличение (уменьшение) доходов будущих периодов	2,10	203,1	(649,0)
Увеличение резервов	2,11	2,4	5,5
Увеличение выплат работникам за вычетом актуарных прибылей/убытков в связи с выплатами по окончании трудовой деятельности	2,12	108,1	77,6
Чистые поступления от основной деятельности		304,7	440,3
Потоки денежных средств от инвестиционной деятельности:			
Уменьшение (увеличение) краткосрочных инвестиций	2,2	163,0	(455,0)
Уменьшение/(увеличение) начисленных процентов к получению	2,5	1,3	(4,6)
(Увеличение) долгосрочных инвестиций	2,6	(48,2)	(46,3)
(Увеличение) основных средств	2,7	(53,4)	(79,2)
(Увеличение) нематериальных активов	2,8	(4,2)	(0,5)
Чистые потоки денежных средств от инвестиционной деятельности		58,5	(585,6)
Потоки денежных средств от финансовой деятельности:			
Выплаченные проценты по кредиту	2,13	(2,1)	(2,2)
Погашение основной части кредита за год	2,13	(5,3)	(5,3)
Чистые потоки денежных средств от финансовой деятельности		(7,4)	(7,5)
Чистое увеличение (уменьшение) денежных средств и их эквивалентов		355,8	(152,8)
Денежные средства и их эквиваленты на начало года	2,1	1 116,1	1 268,9
Денежные средства и их эквиваленты на конец года	2,1	1 471,9	1 116,1

Сопроводительные примечания составляют неотъемлемую часть настоящих финансовых отчетов.

ВСЕМИРНАЯ ПРОДОВОЛЬСТВЕННАЯ ПРОГРАММА
ОТЧЕТ V
СОПОСТАВЛЕНИЕ БЮДЖЕТНЫХ И ФАКТИЧЕСКИХ СУММ¹
ЗА ГОД, ЗАКОНЧИВШИЙСЯ 31 ДЕКАБРЯ 2019 ГОДА
(млн долл. США)

Примечание 6	Бюджетная сумма		Фактический уровень на основе сопоставимой информации	Разница: итоговый бюджет и фактическая сумма	План реализации
	Первоначальный бюджет	Итоговый бюджет ²			
Расходы по проектам	-	-	100,3	(100,3)	-
Расходы по ССП					
Стратегический результат 1. У каждого человека есть доступ к продовольствию	6 122,8	7 848,8	5 154,7	2 694,1	5 871,9
Стратегический результат 2. Ни один человек не страдает от неполноценного питания	889,0	998,6	409,6	589,0	673,5
Стратегический результат 3. Укрепление продовольственной безопасности и улучшение качества питания мелких сельхозпроизводителей благодаря повышению продуктивности и росту доходов	223,4	248,7	125,6	123,1	162,4
Стратегический результат 4. Продовольственные системы приобрели устойчивость	326,6	349,6	171,5	178,1	249,1
Стратегический результат 5. Развивающиеся страны нарастили свой потенциал в достижении ЦУР	98,7	133,4	59,0	74,4	75,5
Стратегический результат 6. Политика по поддержке устойчивого развития носит последовательный характер	4,7	3,9	0,8	3,1	2,1
Стратегический результат 7. Развивающиеся страны имеют доступ к целому спектру финансовых ресурсов для инвестиций в целях развития	0,2	0,6	0,3	0,3	0,1
Стратегический результат 8. Обмен знаниями, опытом и технологиями содействует укреплению Глобального партнерства по оказанию поддержки усилиям стран по достижению ЦУР	1 139,0	1 545,9	993,9	552,0	1 005,4
Скорректированные прямые вспомогательные расходы	393,4	490,2	308,3	181,9	381,4
Всего, расходы по ССП	9 197,8	11 619,7	7 223,7	4 396,0	8 421,5
Регулярный бюджет ППА	385,1	385,1	384,2	0,9	385,1
Критически важные общеорганизационные инициативы	50,5	60,7	38,8	21,9	50,5
Всего, косвенные расходы	435,6	445,8	423,0	22,8	435,6
Итого	9 633,4	12 065,5	7 747,0	4 318,5	8 857,1

Сопроводительные примечания составляют неотъемлемую часть настоящих финансовых отчетов.

¹ Подготовлен на основе принятых обязательств

² В итоговом бюджете отражены утвержденные оперативные потребности по состоянию на 31 декабря отчетного года. В Плане реализации же отражены оперативные потребности, приоритетность которых определена с учетом прогнозов по финансированию, имеющихся ресурсов и оперативных задач по состоянию на 1 января 2019 года.

Примечания к финансовой отчетности на 31 декабря 2019 года

Примечание 1. Учетная политика

Отчитывающаяся организация

1. ВПП была создана в 1961 году Генеральной Ассамблеей Организации Объединенных Наций и Конференцией ФАО в качестве учреждения системы ООН по оказанию продовольственной помощи. Целями ВПП являются: а) использование продовольственной помощи для поддержки социально-экономического развития; б) удовлетворение нужд беженцев и других потребностей в чрезвычайной и долговременной продовольственной помощи; и с) содействие обеспечению продовольственной безопасности в мире согласно рекомендациям Организации Объединенных Наций и ФАО.
2. Общее руководство ВПП осуществляет Исполнительный совет в составе 36 членов, который обеспечивает межправительственную поддержку, общее руководство и надзор за деятельностью ВПП. Организацию возглавляет Директор-исполнитель, которого назначают на эту должность совместным решением Генерального секретаря Организации Объединенных Наций и Генерального директора ФАО.
3. Штаб-квартира ВПП находится в Риме, Италия. В 2019 году ВПП оказывала помощь 83 странам, в которых контроль за ее работой осуществляли шесть региональных бюро.
4. В финансовой отчетности отражены операции ВПП, а информация о совместно контролируемых организациях представлена в Примечании 12.

Основа подготовки финансовой отчетности

5. Финансовая отчетность ВПП подготовлена на основе учета по методу начисления в соответствии с требованиями МСФО ОС, с использованием принципа стоимости приобретения, скорректированной с учетом инвестиций по справедливой стоимости. В случаях, когда какие-либо вопросы не регламентировались МСФО ОС, применялся соответствующий Международный стандарт финансовой отчетности.
6. Отчет о движении денежных средств (Отчет IV) подготовлен с использованием косвенного метода.
7. Функциональной и учетной валютой ВПП является доллар США. Операции в других валютах пересчитываются в доллары США по действующему Оперативному обменному курсу Организации Объединенных Наций на момент операции. Активы и обязательства в валютах, отличных от доллара США, пересчитываются в доллары США по Оперативному обменному курсу Организации Объединенных Наций, действующему на конец года. Соответствующие прибыли и убытки учитываются в Отчете о финансовых результатах деятельности.

Использование оценок и суждений

8. Подготовка финансовой отчетности в соответствии с МСФО ОС требует от руководства вынесения суждений, оценок и допущений, которые влияют на применение учетной политики и отражаемые в отчетности суммы активов, обязательств, поступлений и расходов. В основе этих оценок и связанных с ними допущений лежат прошлый опыт и ряд других факторов, которые сочтены резонными в данных обстоятельствах, а также информация, имеющаяся на дату подготовки финансовой отчетности и формирующая основу суждений о балансовой стоимости активов и обязательств, которую не всегда можно узнать из других источников. Фактические результаты могут отличаться от этих оценок. Оценки и лежащие в их основе допущения постоянно пересматриваются. Изменения бухгалтерских оценок учитываются в том периоде, в котором они пересматриваются, и во всех будущих периодах, к которым они относятся.
9. Важные оценки и допущения, которые могут привести к существенным корректировкам в будущих периодах, включают: актуарную оценку выплат работникам; обесценение активов; выбор сроков службы и метода исчисления износа/амортизации основных средств/нематериальных активов; резервы и условные обязательства.

Денежные средства и их эквиваленты

10. К денежным средствам и их эквивалентам относятся кассовая наличность, денежные средства в банках, депозиты на валютных рынках и краткосрочные финансовые депозиты, в том числе управляемые инвестиционными менеджерами.
11. Поступления от инвестиций признаются по мере начисления с учетом реальной доходности.

Финансовые инструменты

12. Финансовые инструменты признаются на момент, когда ВПП становится стороной договорных положений инструмента, и вплоть до истечения срока действия прав или передачи прав на получение денежных потоков с этих активов или существенной переуступки ВПП всех рисков и вознаграждений, вытекающих из права собственности.
13. Финансовые активы, предназначенные для торговли, оцениваются по справедливой стоимости, а любые прибыли или убытки, вызванные движением справедливой стоимости, включаются в отчет о финансовых результатах за период, в котором они возникают. Краткосрочные инвестиции классифицируются как предназначенные для торговли, поскольку они предназначаются для поддержки операций ВПП и могут быть выведены в короткие сроки с соответствующими прибылями или убытками от продажи. Производные финансовые инструменты также классифицируются как предназначенные для торговли.
14. Займы и дебиторская задолженность – это производные финансовые активы с фиксированными или определяемыми платежами, которые не котируются на активных рынках. Займы и дебиторская задолженность включают дебиторскую задолженность по взносам в денежной форме, прочую дебиторскую задолженность и денежные средства и их эквиваленты. Займы и дебиторская задолженность учитываются по амортизированной стоимости.
15. Инвестиции, удерживаемые до погашения – это производные финансовые активы с фиксированными или определяемыми платежами и с фиксированным сроком погашения, которые ВПП намерена и способна удерживать до погашения. Инвестиции, удерживаемые до погашения, включают бескупонные казначейские облигации США (СТРИПС), хранящиеся в долгосрочном инвестиционном портфеле, которые учитываются по амортизированной стоимости.
16. Финансовые активы, имеющиеся в наличии для продажи – это производные финансовые активы, не относящиеся к любым другим категориям. Активы, имеющиеся в наличии для продажи, включают долгосрочные инвестиции, отличные от СТРИПС. Они оцениваются по справедливой стоимости с изменениями, признанными в отчете об изменении чистых активов. Прибыли и убытки переклассифицируются из чистых активов в профицит или дефицит после прекращения признания актива.
17. Все производные финансовые обязательства первоначально признаются по справедливой стоимости, а впоследствии оцениваются по амортизированной стоимости с использованием метода эффективной процентной ставки.

Запасы

18. Продовольственные и непродовольственные товары, имеющиеся в наличии на конец финансового года, учитываются как запасы и оцениваются по наименьшей из двух величин: стоимости приобретения либо текущей стоимости замещения. Согласно законодательной базе, на основании которой осуществляется деятельность ВПП, право собственности на продовольственные товары обычно уступает правительству получающей помощи страны в пункте их первоначального ввоза в такую страну, после чего они подлежат распределению. Несмотря на то, что переход права собственности на продовольственные товары, находящиеся на складах ВПП в странах, получающих помощь, уже, возможно, состоялся, ВПП учитывает их в виде запасов, поскольку эти продовольственные товары остаются на ответственном хранении ВПП и под ее контролем.

19. Стоимость продовольственных товаров складывается из цены их закупки либо из их справедливой стоимости¹, если такие товары были переданы в качестве неденежных взносов, и всех прочих затрат, понесенных в связи с передачей товаров под контроль ВПП в пункте их первого ввоза в принимающую товары страну, где они подлежат распределению. Кроме того, эта стоимость включает любые существенные затраты на переработку или упаковку, например помол или расфасовку. Затраты определяются на средневзвешенной основе.

Дебиторская задолженность по взносам

20. Дебиторская задолженность по взносам признается в момент их подтверждения донорами в письменной форме.
21. Дебиторская задолженность по взносам отражается за вычетом поправки на обесценение и поправки на предполагаемое сокращение поступлений по взносам.
22. Неденежные взносы в форме услуг, непосредственно поддерживающих утвержденные операции и мероприятия, которые имеют бюджетные последствия и поддаются достоверной оценке, подлежат признанию и оцениваются по справедливой стоимости. Такие взносы включают использование помещений, коммунальных услуг, транспортных средств и персонала.
23. Безвозмездно переданные основные средства и нематериальные активы оцениваются по справедливой рыночной стоимости и признаются как основные средства или поступления по нематериальным активам и взносам.

Основные средства

24. Основные средства первоначально оцениваются по стоимости приобретения. Впоследствии основные средства учитываются по стоимости приобретения за вычетом накопленной амортизации и убытков от обесценения. Затраты по займам, если таковые имеются, не капитализируются. Безвозмездно полученные основные средства оцениваются по справедливой рыночной стоимости и признаются как основные средства и поступления по взносам. Амортизация ОС начисляется в течение срока их службы по методу линейного списания, за исключением земли, которая не подлежит амортизации. Ниже указаны расчетные сроки службы по категориям основных средств:

Категория	Расчетный срок службы (лет)
Здания	
Постоянные	40
Временные	5
Компьютерное оборудование	3
Прочее оборудование	3
Офисные принадлежности и средства	5
Транспортные средства	
легковые	5
большегрузные и бронированные	8
Оборудование мастерских	3

25. С учетом накопленного опыта и порядка использования бронированных и большегрузных транспортных средств ВПП в 2019 году изменила расчетный срок их эксплуатации с пяти до восьми лет. Поскольку эти активы амортизируются в течение более длительного периода, то в результате этого изменения в 2019 году расходы на амортизацию снизились на 7,3 млн долларов США, а балансовая стоимость основных средств увеличилась на ту же сумму.

¹ К числу показателей справедливой стоимости для продовольственных товаров, переданных в качестве неденежного взноса, относятся цены мирового рынка, цены Конвенции о продовольственной помощи и цена, указанная в счете донора.

26. Улучшения арендованной собственности признаются в качестве активов, они оцениваются по стоимости приобретения и амортизируются в течение наименьшего из двух сроков: оставшегося срока службы таких улучшений или срока аренды.
27. Оценки всех активов на предмет амортизации проводятся не реже одного раза в год.

Нематериальные активы

28. Нематериальные активы первоначально оцениваются по стоимости приобретения. Впоследствии нематериальные активы учитываются по первоначальной стоимости за вычетом накопленной амортизации и убытков от обесценения. Безвозмездно полученные нематериальные активы оцениваются по справедливой рыночной стоимости и признаются как нематериальные активы и поступления по взносам.
29. Амортизация рассчитывается на весь расчетный срок службы линейным методом. Ниже указаны расчетные сроки службы по категориям нематериальных активов:

Категория	Расчетный срок службы (лет)
Программное обеспечение, созданное собственными силами	6
Программное обеспечение, приобретенное из внешних источников	3
Лицензии и права, авторские права и прочие нематериальные активы	3

Вознаграждения работникам

30. ВПП признает следующие категории вознаграждений работникам:
- краткосрочные вознаграждения работникам, подлежащие выплате в течение 12 месяцев по окончании отчетного периода, в котором сотрудники оказывают соответствующую услугу;
 - вознаграждения по окончании трудовой деятельности;
 - прочие долгосрочные вознаграждения работникам; и
 - выходные пособия.

Выходные пособия признаются в качестве расходов только в том случае, если ВПП формально, без реальной возможности отмены, обязана либо прекратить трудовые отношения с сотрудником до наступления нормальной даты его выхода на пенсию, либо предоставить ему выходное пособие в качестве поощрения в случае увольнения по собственному желанию.

Объединенный пенсионный фонд персонала Организации Объединенных Наций

31. ВПП является участником Объединенного пенсионного фонда персонала Организации Объединенных Наций (ОПФПООН, или Фонд), который был создан Генеральной Ассамблеей Организации Объединенных Наций для обеспечения выплат по старости, кончине, нетрудоспособности и соответствующих пособий сотрудникам. Фонд представляет собой финансируемую программу ряда работодателей с фиксированным уровнем выплат. Согласно статье 3 b) Положений Фонда, в состав Фонда могут входить специализированные учреждения, а также любые другие международные, межправительственные организации, участвующие в общей системе окладов, вознаграждений и прочих условий службы Организации Объединенных Наций и специализированных учреждений.
32. По этой программе организации-участницы Фонда несут актуарные риски, связанные с действующими и бывшими сотрудниками других организаций, что приводит к отсутствию последовательной и надежной основы для распределения обязательств или активов программы, равно как и издержек, между участвующими в программе организациями. Как и другие организации-участницы Фонда, ВПП и ОПФПООН не имеют возможности с достаточной для целей бухгалтерского учета достоверностью определить

пропорциональную долю ВПП в определенных обязательствах по выплатам, в активах программы и в связанных с программой издержках. Исходя из этого, ВПП рассматривает данную программу как программу с установленными взносами, что соответствует положениям МСФО ОС 39 "Вознаграждения работникам" (МСФО ОС 39). В Отчете о финансовых результатах деятельности взносы в Фонд, выплачиваемые ВПП в ходе финансового периода, признаются как расходы.

Резервы и условные обязательства

33. Резервы создаются для покрытия будущих обязательств и расходов, в отношении которых у ВПП имеется юридическое или конклюдентное обязательство в результате прошлых событий, и ВПП, вероятно, потребуется выполнить это обязательство.
34. Информация о других обязательствах по расходованию средств, которые не удовлетворяют критериям их признания в качестве обязательств, раскрывается в примечаниях к финансовым отчетам в качестве условных обязательств, наличие которых будет подтверждено только наступлением или ненаступлением одного или нескольких будущих событий, которые не полностью находятся под контролем ВПП.

Поступления от взносов

35. ВПП признает поступления от взносов в момент их подтверждения донорами в письменной форме и отражает в отчетности за текущий год, если они предназначены для использования в текущем финансовом году. Если взносы предназначены для использования в будущих периодах, то ВПП признает активы (денежные средства или дебиторскую задолженность) и обязательства (доходы будущих периодов) в момент подтверждения соглашения в письменной форме. Доходы будущих периодов сокращаются, а поступления учитываются только когда начинается тот год, в который донором предназначено использование взноса.

Распределенные продовольственные товары и денежные пособия

36. Продовольственные товары считаются потребленными с момента их распределения непосредственно ВПП или их передачи для распределения сотрудничающим партнерам или поставщикам услуг.
37. Денежные пособия считаются потребленными с момента их распределения непосредственно ВПП, сотрудничающими партнерами или поставщиками услуги.

Система учета для фондов и отчетность по сегментам

38. Фонд является самостоятельной балансовой и учетной единицей, создаваемой для учета операций, преследующих конкретную задачу или цель. Фонды выделяются в отдельные учетные единицы в целях осуществления конкретных видов деятельности или достижения определенных целей с учетом специальных правил, ограничений или лимитов. Финансовая отчетность готовится на основе данных бухгалтерского учета отдельных фондов и показывает консолидированное положение всех фондов ВПП на конец периода. Балансы фондов отражают сальдо поступлений и расходов нарастающим итогом.
39. Сегмент – это отдельный вид деятельности или набор видов деятельности, финансовая информация по которым сообщается отдельно, чтобы оценить результаты прошлой деятельности организации по достижению ее целей и принять решения о будущем распределении ресурсов. ВПП делит все виды деятельности по проектам, операциям и фондам на три сегмента: i) фонды по категориям программ; ii) Общий фонд и специальные счета; и iii) двусторонние операции и целевые фонды. ВПП представляет отчеты по операциям внутри каждого сегмента в течение финансового периода и по балансам на конец периода.
40. После утверждения Стратегического плана ВПП на 2017–2021 годы к ССП и страновым портфельным бюджетам применялись новые программные и финансовые механизмы, что потребовало внесения поправок в Общие правила и Финансовые положения ВПП. На своей второй очередной сессии 2018 года Исполнительный совет одобрил предложенные

поправки к Общим правилам и Финансовым положениям и постановил, что эти поправки вступят в силу 1 января 2019 года².

41. Фонды по категориям программ представляют собой учетную единицу, созданную Исполнительным советом для учета взносов, поступлений и расходов по всем категориям программ. Категории программ включают ССП, временные страновые стратегические планы (ВССП), ограниченные чрезвычайные операции и переходные временные страновые стратегические планы. ССП составляются на основе анализа устойчивости развития и охватывают всю совокупность осуществляемых ВПП в стране мероприятий в гуманитарной области и в области развития.
42. Общий фонд представляет собой учетную единицу, созданную для отражения на отдельных счетах возмещения КВР, различных поступлений, оперативного резерва и полученных взносов, которые не отнесены на конкретную категорию программ, проект или двусторонний проект. Специальные счета создаются Директором-исполнителем на основании Финансового положения 5.1 для специальных взносов или денежных средств, ассигнованных на конкретные виды деятельности, а остатки по специальным счетам могут переноситься на следующий финансовый период.
43. Двусторонние операции и целевые фонды также являются различимыми составляющими Фонда ВПП. Они создаются Директором-исполнителем на основании Финансового положения 5.1 для учета взносов, цели, назначения и процедуры отчетности по которым были согласованы с донором на основании специальных соглашений о целевом финансировании.
44. Резервы создаются в Общем фонде с целью оказания операционной поддержки. Оперативный резерв создается в Общем фонде в соответствии с Финансовым положением 10.5 для обеспечения непрерывности деятельности в случае временной нехватки ресурсов. Помимо Оперативного резерва Исполнительный совет может создавать другие резервы.
45. Для ведения деятельности, которая, будучи согласованной с целями ВПП, выходит за рамки ее обычной деятельности, ВПП может заключать соглашения с третьими сторонами (СТС). СТС не учитываются в качестве поступлений или расходов ВПП. В конце года чистый остаток кредиторской или дебиторской задолженности в отношении третьих сторон показывается в качестве кредиторской или дебиторской задолженности в отчете о финансовом состоянии по Общему фонду. Плата за обслуживание, взимаемая в связи с СТС, включается в прочие поступления.

Сопоставление бюджета

46. Бюджет ВПП готовится на основе обязательств, а финансовые отчеты – на основе начислений. В Отчете о финансовых результатах деятельности расходы классифицируются по характеру расходов, а в Отчете о сопоставлении бюджетных и фактических сумм расходы классифицируются по функциональным признакам или по стратегическим результатам по категориям расходов ВПП.
47. Бюджеты прямых расходов на операции утверждаются либо непосредственно Исполнительным советом, либо уполномоченными им органами. Кроме того, Исполнительный совет ежегодно утверждает План управления, в том числе ассигнования на ППА и критические важные общеорганизационные инициативы. Впоследствии бюджеты могут корректироваться либо непосредственно Исполнительным советом, либо уполномоченными им органами.
48. Отчет V "Сопоставление бюджетных и фактических сумм" позволяет сравнить итоговый бюджет с фактическими суммами, рассчитанными на той же основе, что и соответствующие бюджетные суммы. Поскольку базы, которые используются для подготовки бюджета и финансовых отчетов, различаются, в Примечании 6 фактические суммы, представленные в Отчете V, сверяются с фактическими суммами, представленными в Отчете IV "Движение денежных средств".

² WFP/EB.2/2018/5-A/1

49. Бюджет в Отчете V представляет собой оперативные потребности ВПП, которые включают План реализации. План реализации представляет собой план работы с указанием приоритетов, составленный на основании прогноза поступлений от взносов. Поскольку финансирование ВПП осуществляется на добровольной основе, то ее операции и финансовое управление зависят от уровня фактически полученного финансирования. План реализации подробно изложен в Плане управления и включает в себя программу работы с указанием приоритетов в отношении доли прямых расходов и расходов со счета выравнивания бюджета ППА, а также критически важных общеорганизационных инициатив в отношении доли косвенных расходов.

Примечание 2.1. Денежные средства и их эквиваленты

	2019 год	2018 год
	<i>млн долл. США</i>	
Денежные средства и их эквиваленты		
Банковская и кассовая наличность в штаб-квартире	317,9	172,0
Банковская и кассовая наличность в региональных бюро и страновых представительствах	108,9	67,3
Счета денежных рынков и депозитные счета в штаб-квартире	587,4	575,0
Денежные средства и их эквиваленты под управлением инвестиционных менеджеров	457,7	301,8
Итого, денежные средства и их эквиваленты	1 471,9	1 116,1

50. Денежные средства для немедленного использования хранятся на кассовых и банковских счетах. Остатки средств на счетах денежного рынка и депозитных счетах могут быть задействованы в сжатые сроки.

Примечание 2.2. Краткосрочные инвестиции

	2019 год	2018 год
	<i>млн долл. США</i>	
Краткосрочные инвестиции		
Краткосрочные инвестиции	1 514,4	1 662,1
Ликвидная доля долгосрочных инвестиций (см. Примечание 2.6)	7,0	7,2
Итого, краткосрочные инвестиции	1 521,4	1 669,3

51. Краткосрочные инвестиции поделены на два портфельных транша с отдельными инвестиционными горизонтами и отдельными руководящими принципами и ограничениями для инвестиционной деятельности. В 2019 году риски, связанные с краткосрочными инвестициями, не претерпели существенных изменений. В контексте рыночной конъюнктуры, характеризующейся низкой абсолютной доходностью, они остались на очень низком уровне.
52. По состоянию на 31 декабря 2019 года краткосрочные инвестиции оценивались в 1 514,4 млн долл. США (на 31 декабря 2018 года – 1 662,1 млн долл. США). Из этой суммы 740,8 млн долл. США приходятся на облигации, выпущенные или гарантированные правительствами или госучреждениями (880,1 млн долл. США по состоянию на 31 декабря 2018 года); 405,6 млн долл. США – на корпоративные облигации (412,1 млн долл. США по состоянию на 31 декабря 2018 года) и 368,0 млн долл. США на обеспеченные активами ценные бумаги (369,9 млн долл. США по состоянию на 31 декабря 2018 года). Данные инвестиции указаны по справедливой стоимости на основании оценки, предоставленной

независимым банком-депозитарием, ответственным за администрирование и хранение ценных бумаг.

53. По состоянию на 31 декабря 2019 года использование производных ценных бумаг для краткосрочных инвестиций было ограничено долговыми фьючерсами, а подверженность рискам, связанным с производными ценными бумагами, считалась незначительной. Номинальная сумма производных финансовых инструментов в портфеле инвестиций составляет 3,7 млн долл. США (на 31 декабря 2018 года – 12,4 млн долл. США).

54. Ниже показано движение средств на счетах краткосрочных инвестиций в течение года:

	2018 год	Чистое увеличение/ (уменьшение)	Полученные/ амортизированные проценты	Чистые реализованные прибыли/ (убытки)	Чистая нереализованная прибыль/ (убытки)	2019 год
<i>млн долл. США</i>						
Краткосрочные инвестиции	1 662,1	(201,3)	39,3	6,4	7,9	1 514,4
Ликвидная доля долгосрочных инвестиций	7,2	(0,6)	0,4	-	-	7,0
Итого, краткосрочные инвестиции	1 669,3	(201,9)	39,7	6,4	7,9	1 521,4

55. В 2019 году сумма краткосрочных инвестиций уменьшилась на 147,9 млн долл. США. Это уменьшение включает чистую нереализованную прибыль в размере 7,9 млн долл. США, показанную в Отчете о движении денежных средств по статье сверки профицита с потоком денежных средств от операционной деятельности, и амортизированные проценты на ликвидную долю долгосрочных инвестиций в размере 0,4 млн долл. США, которые также показаны по статье сверки как часть увеличения амортизированной стоимости долгосрочных инвестиций на сумму в 3,2 млн долл. США. Остаток средств, за вычетом перевода долгосрочных инвестиций на сумму 6,8 млн долл. США в краткосрочные, составил 163,0 млн долл. США, и этот остаток показан в Отчете о движении денежных средств по статье инвестиционной деятельности.

Примечание 2.3. Дебиторская задолженность по взносам

	2019 год	2018 год
	<i>млн долл. США</i>	
Структура:		
Ликвидная	3 665,4	3 011,0
Неликвидная	569,3	510,8
Итого, чистая дебиторская задолженность по взносам	4 234,7	3 521,8
Дебиторская задолженность по взносам в денежной форме	4 051,3	3 432,7
Дебиторская задолженность по взносам в неденежной форме	302,3	198,4
Итого, дебиторская задолженность по взносам до поправки	4 353,6	3 631,1
Поправка на сокращение поступлений по взносам	(109,3)	(99,8)
Поправка на обесценение	(9,6)	(9,5)
Итого, чистая дебиторская задолженность по взносам	4 234,7	3 521,8

56. Ликвидная дебиторская задолженность по взносам – это подтвержденная задолженность по взносам, которые подлежат выплате в течение 12 месяцев, а неликвидная – это задолженность по взносам, срок уплаты которых наступает по прошествии 12 месяцев с 31 декабря 2019 года.
57. Дебиторская задолженность включает взносы доноров в фонды по категориям программ, фонды двусторонних операций, целевые фонды или Общий фонд и на специальные счета. Взносы доноров могут оговариваться условиями, которые требуют от ВПП использовать этот взнос на конкретный проект, вид деятельности или в конкретной стране в оговоренный срок.
58. Ниже в таблице показан состав дебиторской задолженности в разбивке по годам подтверждения:

	2019 год		2018 год	
	<i>млн долл. США</i>	%	<i>млн долл. США</i>	%
Год подтверждения				
2019	3 849,1	88	-	-
2018	399,3	9	3 200,0	87
2017	76,2	2	275,4	7
2016 и ранее	60,4	1	216,2	6
Всего	4 385,0	100	3 691,6	100
Поправка на курсовую разницу (дебиторская задолженность по взносам в валютах, отличных от долл. США)	(31,4)	-	(60,5)	-
Итого, дебиторская задолженность по взносам до поправки	4 353,6	100	3 631,1	100

59. Дебиторская задолженность по взносам отражается за вычетом поправки на обесценение и поправки на предполагаемые сокращения поступлений от взносов.

60. Поправка на сокращение поступлений от взносов представляет собой расчетную сумму любых сокращений дебиторской задолженности по взносам и соответствующих поступлений, когда финансирование проекта, для которого предусмотрены соответствующие взносы, более не требуется. Размер этой поправки определяется на основании прошлого опыта.
61. Ниже показано изменение поправки на сокращение поступлений по взносам в 2019 году.

	2018 год	Использование	Увеличение/ (уменьшение)	2019 год
<i>млн долл. США</i>				
Итого, поправка на сокращение поступлений по взносам	99,8	(42,1)	51,6	109,3

62. В 2019 году сокращение поступлений по взносам составило 42,1 млн долл. США. Это сокращение учитывается как использование поправки на сокращение поступлений по взносам и отражается в Отчете о финансовом состоянии. На 31 декабря 2019 года итоговый размер необходимой поправки, согласно расчетам, составил 109,3 млн долл. США. Соответственно, увеличение на сумму 51,6 млн долл. США было учтено как поправка к сумме денежных поступлений за период по статье взносов и отражено в Отчете о финансовых результатах деятельности.
63. Поправка на обесценение учитывается на основе анализа дебиторской задолженности по взносам на начало периода и определения всех статей затрат, которые не подлежат взысканию, с учетом объективных доказательств обесценения в результате одного или нескольких событий, происшедших после первоначального признания дебиторской задолженности ("событие, приводящее к убытку") и повлиявших на предполагаемые будущие денежные потоки по взносам к получению или по группе дебиторских задолженностей по взносам. Следует отметить, что это относится к дебиторской задолженности по взносам, когда расходы уже были произведены, а финансирования от доноров не ожидается. Для фактических списаний на суммы, превышающие 10 000 долл. США, требуется перевод средств из Общего фонда и получение санкции Директора-исполнителя.
64. Ниже показаны изменения размера поправки на обесценение в 2019 году.

	2018 год	Использование	Увеличение/ (уменьшение)	2019 год
<i>млн долл. США</i>				
Итого, поправка на обесценение	9,5	(0,3)	0,4	9,6

65. В 2019 году списания на сумму 0,3 млн долл. США учитывались как использование поправки на обесценение и отражены в Отчете о финансовом состоянии. По состоянию на 31 декабря 2019 года итоговая необходимая поправка на обесценение, согласно расчетам, составила 9,6 млн долл. США. Соответственно, увеличение на сумму 0,4 млн долл. США было учтено в расходной части за этот период и показано в Отчете о финансовых результатах деятельности.

Примечание 2.4. Запасы

66. В представленных ниже таблицах показано движение средств по статьям продовольственных и непродовольственных товаров в течение года. В первой таблице показана общая стоимость запасов продовольственных и непродовольственных товаров в соответствии с Отчетом о финансовом состоянии. Во второй таблице приведены данные сверки запасов продовольственных товаров, которые отражают запасы на начало периода и прирост в течение года за вычетом стоимости распределенной продовольственной помощи и поправки на обесценение, применявшейся в течение года.

	2019 год	2018 год
	<i>млн долл. США</i>	
Продовольственные товары в наличии	634,7	552,9
Продовольственные товары в пути	288,4	289,1
Всего, продовольственные товары	923,1	842,0
За вычетом поправки на обесценение – продовольственные товары	(3,5)	(3,9)
Итого, продовольственные товары	919,6	838,1
Непродовольственные товары	17,5	16,4
За вычетом поправки на обесценение – непродовольственные товары	(0,7)	(0,7)
Итого, непродовольственные товары	16,8	15,7
Итого, запасы	936,4	853,8

Результаты сверки по продовольственным товарам	2019	2018
	<i>млн долл. США</i>	
Запасы на начало года	838,1	689,6
За вычетом поправки на обесценение	3,9	3,8
Закуплено продовольственных товаров	1 582,5	1 460,0
Получено в натуральной форме	478,7	428,3
Транспортные и сопутствующие расходы	347,9	372,7
Итого, запасы в наличии для распределения	3 251,1	2 954,4
За вычетом: Распределенные продовольственные товары	(2 328,0)	(2 112,4)
За вычетом: Поправка на обесценение	(3,5)	(3,9)
Итого, продовольственные товары	919,6	838,1

67. Согласно отчету о финансовых результатах деятельности, в 2019 году было распределено продовольственных и непродовольственных товаров на сумму 2 346,0 млн долл. США (в 2018 году – 2 132,6 млн долл. США). Из этой суммы 2 328,0 млн долл. США приходятся на продовольственные товары, а 18,0 млн долл. США – на непродовольственные (в 2018 году, соответственно, 2 112,4 млн долл. США и 20,2 млн долл. США).
68. Для продовольственных товаров в стоимость запасов включены расходы, понесенные до первого пункта их ввоза в страну, получающую помощь. Они включают расходы на закупку, морскую перевозку, портовые издержки и, для стран, не имеющих выхода к морю, перевозку наземным транспортом через страны транзита.
69. Данные о количествах продовольственных товаров, полученные из систем отслеживания продовольственных товаров ВПП, подтверждаются путем физической инвентаризации запасов и оцениваются на средневзвешенной основе.
70. Запасы включают непродовольственные товары, хранящиеся на складах ВПП в Дубае и в различных стратегических местах хранения, управляемых сетью складов гуманитарной помощи Организации Объединенных Наций.

71. Непродовольственные товары включают: сборные здания/склады, складские палатки, установки для очистки воды, энергоустановки на солнечной энергии, спутниковые телефоны, пуленепробиваемые покрывала, шины, автотранспортные средства и запчасти.
72. Запасы продовольственных товаров по состоянию на 31 декабря 2019 года составляли 1,8 млн тонн на сумму 923,1 млн долл. США (на 31 декабря 2018 года – 1,6 млн тонн на сумму 842,0 млн долл. США).
73. Запасы оцениваются за вычетом любого обесценения или устаревания. Поправка на обесценение позволяет учесть возможный ущерб или утрату товарно-материальных запасов, находящихся под контролем ВПП. Эта поправка, рассчитываемая на основании прошлого опыта, была установлена в размере 0,38% общего объема продовольственных товаров и 4,03% от общего объема непродовольственных (в 2018 году эта поправка составляла 0,46% для продовольственных товаров и 4,22% для непродовольственных). Согласно Отчету о финансовом состоянии, в 2019 году 0,3 млн долл. США, представляющие собой общую сумму обесценения непродовольственных товаров, учтены в качестве использования поправки на обесценение. По состоянию на 31 декабря 2019 года итоговая необходимая поправка на обесценение, согласно расчетам, составила 4,2 млн долл. США. Соответственно, увеличение поправки на обесценение в размере 0,1 млн долл. США отражено в Отчете о финансовых результатах деятельности.
74. Ниже показаны изменения размера поправки на обесценение в 2019 году.

	2018 год	Использование	Увеличение/ (уменьшение)	2019 год
	<i>млн долл. США</i>			
Поправка на обесценение – продовольственные товары	3,9	-	(0,4)	3,5
Поправка на обесценение – непродовольственные товары	0,7	(0,3)	0,3	0,7
Итого, поправка	4,6	(0,3)	(0,1)	4,2

Примечание 2.5. Прочая дебиторская задолженность

	2019 год	2018 год
	<i>млн долл. США</i>	
Авансы поставщикам	89,0	69,6
Авансы сотрудникам	28,6	28,5
Дебиторская задолженность по СТС	1,3	6,5
Другая дебиторская задолженность	232,3	141,7
Итого, прочая дебиторская задолженность до поправки	351,2	246,3
Поправка на обесценение	(32,2)	(28,3)
Итого, чистая прочая дебиторская задолженность	319,0	218,0

75. Авансы поставщикам представляют собой авансовые платежи, осуществляемые до поставки товаров и услуг.
76. Авансы сотрудникам представляют собой денежные субсидии на образование, на аренду жилья, авансы на покрытие путевых расходов и прочие обязательства перед сотрудниками. Согласно правилам и положениям о персонале, эти авансы являются беспроцентными.

77. СТС представляет собой юридически обязывающее соглашение между ВПП и другой стороной, по которому ВПП выступает в качестве агента, предоставляющего товары или услуги по согласованной цене. Операции, связанные с СТС, отражаются в Отчете о финансовом состоянии как дебиторская и кредиторская задолженность. Кредиторская и дебиторская задолженность по СТС взаимно зачитывается, что позволяет отразить чистую позицию в отношениях с третьими сторонами.
78. Другая дебиторская задолженность включает суммы, причитающиеся с клиентов за предоставленные услуги, начисленные проценты и возмещение налога на добавленную стоимость в случаях, когда правительствами не было предоставлено прямого освобождения от налогов.
79. Прочая дебиторская задолженность рассматривается на предмет определения необходимости внесения поправки на обесценение. На 31 декабря 2019 года необходимая поправка, согласно расчетам, составила 32,2 млн долл. США. Эта сумма включает дебиторскую задолженность по возмещению налога на добавленную стоимость в размере 29,5 млн долл. США и прочую дебиторскую задолженность в размере 2,7 млн долл. США (в 2018 году дебиторская задолженность по возмещению налога на добавленную стоимость составила 27,2 млн долл. США, прочая дебиторская задолженность – 1,1 млн долл. США).
80. Ниже показаны изменения размера поправки на обесценение в 2019 году.

	2018 год	Использование	Увеличение/ (уменьшение)	Поправка на переоценку	2019 год
	<i>млн долл. США</i>				
Итого, поправка на обесценение	28,3	(0,2)	3,4	0,7	32,2

81. Поправка на переоценку отражает переоценку поправки в валюте, отличной от доллара США.
82. Увеличение поправки на обесценение на сумму 3,4 млн долл. США было учтено в расходной части за этот период и показано в Отчете о финансовых результатах деятельности.

Примечание 2.6. Долгосрочные инвестиции

	2019 год	2018 год
	<i>млн долл. США</i>	
СТРИПС Казначейства США	56,9	61,1
Ликвидная часть (см. Примечание 2.2)	(7,0)	(7,2)
Неликвидная часть, СТРИПС Казначейства США	49,9	53,9
Облигации	321,0	300,8
Акции	393,0	274,6
Итого, облигации и акции	714,0	575,4
Итого, долгосрочные инвестиции	763,9	629,3

83. Долгосрочные инвестиции включают инвестиции в СТРИПС и инвестиции в облигации и акции.
84. СТРИПС Казначейства США были приобретены в сентябре 2001 года и удерживаются до погашения. Сроки погашения ценных бумаг распределены на 30-летний период для финансирования выплаты процентов и основной суммы задолженности по долгосрочному товарному кредиту одного из государственных учреждений страны-донора (см. Примечание 2.13), номинированного в той же валюте, что и СТРИПС, на тот же период.

СТРИПС не приносят номинального процента и были приобретены со скидкой от их номинальной стоимости; скидка обусловлена действующими процентными ставками на уровне 5,50% на момент приобретения и сроками погашения соответствующих СТРИПС. Ликвидная часть СТРИПС равняется сумме, необходимой для выплаты текущих обязательств по долгосрочному кредиту.

85. Изменения рыночной стоимости инвестиций в СТРИПС не признаются. По состоянию на 31 декабря 2019 года рыночная стоимость этих инвестиций составляла 68,7 млн долл. США (на 31 декабря 2018 года – 71,4 млн долл. США).
86. Инвестиции в облигации и акции учитываются как предназначенные для финансирования обязательств по пенсионным выплатам, и их использование для поддержки текущей деятельности ВПП не предполагается. Несмотря на то, что эти инвестиции зарезервированы для указанных целей и не предназначены для финансирования текущих операций, на них не распространяются какие-либо особые юридические ограничения, и они не рассматриваются как пенсионные активы по смыслу МСФО ОС 39.
87. Инвестиции в акции осуществляются через шесть региональных фондов, которые воспроизводят состав и параметры индекса Morgan Stanley Capital International (MSCI) All Country World Index (ACWI). Такая структура инвестиций обеспечивает участие в глобальных рынках акций на пассивной основе с рисками и прибылью, отражающими динамику индекса MSCI ACWI.
88. Увеличение стоимости долгосрочных инвестиций в облигации и акции в размере 138,6 млн долл. США обусловлено вложением денежных средств в облигации и акции фондов и проектов в связи с обязательствами по выплатам работникам и увеличением рыночной стоимости инвестированных активов. В соответствии с пересмотренной политикой ВПП по распределению активов переведенные денежные средства в сумме 48,5 млн долл. США инвестируются таким образом, чтобы 40% средств, выделяемых для выполнения обязательств по выплатам работникам, приходилось на глобальные облигации, а 60% – на глобальные акции. Данные инвестиции указаны по справедливой стоимости на основании оценки, предоставленной независимым банком-депозитарием, ответственным за администрирование и хранение ценных бумаг.
89. Ниже показано движение долгосрочных инвестиций в 2019 году.

	2018 год	Увеличение/ (уменьшение)	Полученные/ амортизированные проценты	Чистые реализованные прибыли/ (убытки)	Чистые нереализованные прибыли/ (убытки)	2019 год
<i>млн долл. США</i>						
Облигации и акции	575,4	48,5	7,3	(7,6)	90,4	714,0
Инвестиции в СТРИПС	53,9	(6,8)	2,8	-	-	49,9
Итого, долгосрочные инвестиции	629,3	41,7	10,1	(7,6)	90,4	763,9

90. В 2019 году сумма долгосрочных инвестиций возросла на 134,6 млн долл. США. Долгосрочные инвестиции в облигации и акции рассматриваются как финансовые активы, имеющиеся в наличии для продажи; исключение составляют инвестиции в производные инструменты по форвардным контрактам на валютных рынках (номинальной стоимостью 18,9 млн долл. США), которые рассматриваются как финансовые активы, предназначенные для торговли. Таким образом, в соответствии с МСФО ОС, чистая нереализованная прибыль в размере 85,4 млн долл. США, связанная с этими финансовыми активами, рассматриваемыми как имеющиеся в наличии для продажи, признается в составе чистых активов и отражается в отчете об изменении чистых активов. Чистая нереализованная прибыль в размере 1,1 млн долл. США, связанная с производными финансовыми инструментами, и чистая нереализованная прибыль в размере 3,9 млн долл. США, связанная с курсовыми разницеми по денежным позициям, отражены в Отчете о финансовых результатах. Амортизированные проценты на

инвестиции в СТРИПС в размере 2,8 млн долл. США показаны в Отчете о движении денежных средств по статье сверки профицита с потоком денежных средств от операционной деятельности как часть увеличения амортизированной стоимости долгосрочных инвестиций на сумму 3,2 млн долл. США. Остаток средств, за вычетом перевода долгосрочных инвестиций на сумму 6,8 млн долл. США в краткосрочные, составил 48,2 млн долл. США, и этот остаток показан в Отчете о движении денежных средств по статье инвестиционной деятельности.

Примечание 2.7. Основные средства

	Затраты			Накопленная амортизация				Чистая балансовая стоимость	
	На 31 декабря 2018 года	Прирост	Выбытие/передачи	На 31 декабря 2019 года	На 31 декабря 2018 года	Расходы на амортизацию	Выбытие/передачи	На 31 декабря 2019 года	
<i>млн долл. США</i>									
Здания									
Постоянные	43,1	0,6	(1,4)	42,3	(4,1)	(1,5)	0,2	(5,4)	36,9
Временные	109,8	13,2	(12,8)	110,2	(78,4)	(12,5)	9,1	(81,8)	28,4
Компьютерное оборудование	13,5	2,0	(0,9)	14,6	(11,7)	(1,2)	0,8	(12,1)	2,5
Прочее оборудование	59,1	9,0	(2,4)	65,7	(48,4)	(7,3)	3,2	(52,5)	13,2
Офисные принадлежности и средства	2,0	0,1	(1,3)	0,8	(0,4)	(0,1)	0,1	(0,4)	0,4
Транспортные средства									
легковые	84,5	15,7	(10,3)	89,9	(57,6)	(12,0)	10,0	(59,6)	30,3
большегрузные и бронированные	101,9	13,0	(0,3)	114,6	(70,9)	(6,0)	0,3	(76,6)	38,0
Улучшение арендованной собственности	22,5	13,3	(0,4)	35,4	(18,1)	(3,2)	0,9	(20,4)	15,1
Основные средства в стадии строительства	15,4	0,7	(0,5)	15,6	-	-	-	-	15,6
Итого	451,8	67,6	(30,3)	489,1	(289,6)	(43,8)	24,6	(308,8)	180,4

	Затраты			Накопленная амортизация				Чистая балансовая стоимость	
	На 31 декабря 2017 года	Прирост	Выбытие/передачи	На 31 декабря 2018 года	На 31 декабря 2017 года	Расходы на амортизацию	Выбытие/передачи	На 31 декабря 2018 года	На 31 декабря 2018 года
<i>млн долл. США</i>									
Здания									
Постоянные	25,3	18,8	(1,0)	43,1	(3,9)	(1,2)	1,0	(4,1)	39,0
Временные	103,1	14,0	(7,3)	109,8	(71,4)	(13,0)	6,0	(78,4)	31,4
Компьютерное оборудование	12,4	1,4	(0,3)	13,5	(10,9)	(1,1)	0,3	(11,7)	1,8
Прочее оборудование	54,4	8,8	(4,1)	59,1	(46,1)	(6,2)	3,9	(48,4)	10,7
Офисные принадлежности и средства	0,6	1,4	-	2,0	(0,3)	(0,1)	-	(0,4)	1,6
Транспортные средства	175,9	28,1	(17,6)	186,4	(121,0)	(22,2)	14,7	(128,5)	57,9
Улучшение арендованной собственности	21,7	1,3	(0,5)	22,5	(16,6)	(2,0)	0,5	(18,1)	4,4
Основные средства в стадии строительства	5,2	14,6	(4,4)	15,4	-	-	-	-	15,4
Итого	398,6	88,4	(35,2)	451,8	(270,2)	(45,8)	26,4	(289,6)	162,2

91. В 2019 году основное увеличение по статье "Основные средства" приходилось на здания и транспортные средства и объекты в стадии строительства. Чистые приобретения (после выбытий) за период, закончившийся 31 декабря 2019 года, составили в общей сложности 37,3 млн долл. США (на 31 декабря 2018 года – 53,2 млн долл. США), из которых 8,6 млн долл. США приходится на основные средства, безвозмездно полученные в натуральной форме (на 31 декабря 2018 года – 0,4 млн долл. США). Чистая балансовая стоимость основных средств отражена в Отчете о финансовом состоянии, а понесенные в течение года расходы на амортизацию в размере 43,8 млн долл. США – в Отчете о финансовых результатах деятельности (в 2018 году – 45,8 млн долл. США).
92. С учетом накопленного опыта и порядка использования бронированных и большегрузных транспортных средств ВПП в 2019 году изменила расчетный срок их эксплуатации с пяти до восьми лет. Поскольку эти активы амортизируются в течение более длительного периода, то в результате этого изменения в 2019 году расходы на амортизацию снизились на 7,3 млн долларов США, а балансовая стоимость основных средств увеличилась на ту же сумму.
93. Прочее оборудование включает офисное оборудование, оборудование для обеспечения безопасности и охраны, телекоммуникационное оборудование и оборудование мастерских.
94. Основные средства капитализируются, если их стоимость больше или равна пороговому пределу, установленному на уровне 5 000 долл. США. Амортизация начисляется на весь расчетный срок службы линейным методом. Указанный пороговый уровень периодически пересматривается.
95. Активы ежегодно оцениваются на предмет любого снижения их стоимости. Переоценка, проведенная в 2019 году, не выявила снижения стоимости каких-либо основных средств.

Примечание 2.8. Нематериальные активы

	Затраты				Накопленная амортизация				Чистая балансовая стоимость
	На 31 декабря 2018 года	Прирост	Выбытие/передачи	На 31 декабря 2019 года	На 31 декабря 2018 года	Расходы на амортизацию	Выбытие/передачи	На 31 декабря 2019 года	На 31 декабря 2019 года
	<i>млн долл. США</i>								
Программное обеспечение, созданное собственными силами	57,4	2,9	-	60,3	(53,1)	(1,5)	-	(54,6)	5,7
Программное обеспечение, приобретенное из внешних источников	2,8	-	(0,1)	2,7	(2,8)	-	(0,1)	(2,7)	-
Лицензии и права	0,7	-	-	0,7	(0,7)	-	-	(0,7)	-
Нематериальные активы в стадии разработки	0,2	1,3	-	1,5	-	-	-	-	1,5
Итого, нематериальные активы	61,1	4,2	(0,1)	65,2	(56,6)	(1,5)	(0,1)	(58,0)	7,2

	Затраты				Накопленная амортизация				Чистая балансовая стоимость
	На 31 декабря 2017 года	Прирост	Выбытие/передачи	На 31 декабря 2018 года	На 31 декабря 2017 года	Расходы на амортизацию	Выбытие/передачи	На 31 декабря 2018 года	На 31 декабря 2018 года
	<i>млн долл. США</i>								
Программное обеспечение, созданное собственными силами	56,5	0,3	0,6	57,4	(51,5)	(1,6)	-	(53,1)	4,3
Программное обеспечение, приобретенное из внешних источников	2,8	-	-	2,8	(2,8)	-	-	(2,8)	-
Лицензии и права	0,7	-	-	0,7	(0,7)	-	-	(0,7)	-
Нематериальные активы в стадии разработки	0,6	0,2	(0,6)	0,2	-	-	-	-	0,2
Итого, нематериальные активы	60,6	0,5	-	61,1	(55,0)	(1,6)	-	(56,6)	4,5

96. Нематериальные активы капитализируются, если их стоимость превышает пороговый уровень в 5 000 долл. США, за исключением программного обеспечения, разрабатываемого собственными силами, для которого пороговый уровень составляет 100 000 долл. США. Капитализированная стоимость программного обеспечения, разработанного собственными силами, не включает затраты на научные разработки и техническое обслуживание.
97. Чистая балансовая стоимость нематериальных активов отражается в Отчете о финансовом состоянии, а расходы на амортизацию за год в размере 1,6 млн долл. США – в Отчете о финансовых результатах деятельности.

Примечание 2.9. Кредиторская задолженность и начисления

	2019 год	2018 год
	<i>млн долл. США</i>	
Кредиторская задолженность перед поставщиками	142,3	138,9
Кредиторская задолженность перед донорами	15,9	12,3
Разные счета к оплате	119,0	71,8
Всего, кредиторская задолженность	277,2	223,0
Начисления	659,0	504,8
Итого, кредиторская задолженность и начисления	936,2	727,8

98. Кредиторская задолженность перед поставщиками складывается из сумм, подлежащих уплате за товары и услуги, по которым были получены соответствующие счета.
99. Кредиторская задолженность перед донорами представляет собой остаток неизрасходованных взносов по закрытым проектам до возвращения этих средств или их перенаправления на другие программы.
100. Начисления – это обязательства по товарам и услугам, которые были получены или оказаны ВПП в течение года, но соответствующие счета от поставщиков получены не были.
101. Разные счета к оплате включают суммы, подлежащие уплате сотрудникам и другим учреждениям Организации Объединенных Наций за полученные услуги, и справедливую стоимость форвардных контрактов на куплю-продажу валюты.

Примечание 2.10. Доходы будущих периодов

	2019 год	2018 год
	<i>млн долл. США</i>	
Структура:		
Ликвидная часть	911,3	783,4
Неликвидная часть	571,0	495,8
Итого, доходы будущих периодов	1 482,3	1 279,2

102. Доходами будущих периодов являются взносы, учет поступления которых переносится на будущие финансовые периоды, с указанного донором года, который начинается после текущего финансового периода.
103. Ликвидной частью доходов будущих периодов считаются поступления по взносам, относящиеся к ближайшим 12 месяцам. Неликвидной частью доходов будущих периодов считаются поступления по взносам, относящиеся к периоду, который начинается более чем через 12 месяцев после окончания финансового года.

104. В соответствии с учетной политикой в отношении поступлений по взносам, описанной в Примечании 1, доходы будущих периодов сокращаются, а поступления от взносов отражаются в Отчете о финансовых результатах деятельности в начале того года, который указан донором.
105. В таблице ниже показана структура доходов будущих периодов в разбивке по годам поступления взносов согласно указаниям доноров.

Год, к которому относятся взносы	2019 год	2018 год
	млн долл. США	
2024	8,4	-
2023	34,6	1,1
2022	72,6	14,7
2021	455,4	159,8
2020	911,3	320,2
2019	-	783,4
Итого, доходы будущих периодов	1 482,3	1 279,2

Примечание 2.11. Резервы

	2019 год	2018 год
	млн долл. США	
Резервы для возврата средств донорам	11,1	9,2
Прочие резервы	3,1	2,6
Итого, резервы	14,2	11,8

106. Резервы для возврата средств донорам представляют собой средства, которые, по оценкам, необходимо будет вернуть донорам за неиспользованную часть денежных взносов по проектам. Размер таких резервов рассчитывается на основании прошлого опыта.
107. Ниже показаны изменения по статье резервов для возврата средств донорам в 2019 году.

	2018 год	Использование	Увеличение/ (уменьшение)	2019 год
	млн долл. США			
Резервы для возврата средств донорам	9,2	(5,4)	7,3	11,1

108. В 2019 году объем средств, возвращенных донорам, составил 5,4 млн долл. США. Эти возвраты учитываются как использование резервов на возврат средств донорам и показываются в Отчете о финансовом состоянии. На 31 декабря 2019 года итоговый размер необходимых резервов, согласно расчетам, составил 11,1 млн долл. США. Соответственно, увеличение на сумму 7,3 млн долл. США было учтено как поправка к сумме денежных поступлений за период по статье взносов и отражено в Отчете о финансовых результатах деятельности.
109. Прочие резервы признаются в отношении прав требования, если существует вероятность оттока ресурсов для урегулирования этих требований, а соответствующие суммы можно достоверно оценить.

110. Ниже показаны изменения по статье резервов на покрытие выплат для урегулирования прав требования в 2019 году.

	2018 год	Использование	Увеличение/ (уменьшение)	2019 год
	<i>млн долл. США</i>			
Резервы на покрытие выплат для урегулирования прав требования	2,6	-	0,5	3,1

Примечание 2.12. Вознаграждения работникам

	2019 год	2018 год
	<i>млн долл. США</i>	
Структура:		
Краткосрочные	42,1	41,2
Долгосрочные	1 023,5	737,0
Итого, обязательства по выплатам работникам	1 065,6	778,2

	2019 год			2018 год
	Актуарная оценка	Оценка ВПП	Итого	
	<i>млн долл. США</i>			
Краткосрочные вознаграждения	4,4	37,7	42,1	41,2
Вознаграждения по окончании трудовой деятельности	935,9	1,5	937,4	659,4
Прочие долгосрочные вознаграждения работникам	80,8	5,3	86,1	77,6
Итого, обязательства по выплатам работникам	1 021,1	44,5	1 065,6	778,2

2.12.1. Краткосрочные вознаграждения работникам

111. Краткосрочные вознаграждения работникам включают оплату ежегодного отпуска, субсидий на образование и начисленных, но не выплаченных сумм по всем планам с установленными выплатами. Сумма начисленных, но не выплаченных вознаграждений была оценена профессиональными актуариями и проведена как краткосрочные обязательства по выплате вознаграждений работникам.

2.12.2. Вознаграждения по окончании трудовой деятельности

112. Вознаграждения по окончании трудовой деятельности – это пенсионные планы с установленными выплатами, к которым относятся ПМСО, Система выплат в связи с прекращением службы (СВПС) и Резервный фонд Программы компенсационных выплат.
113. Эти вознаграждения предусмотрены для двух категорий сотрудников: а) для сотрудников категории специалистов и категории общего обслуживания в штаб-квартире; и б) для национальных сотрудников ВПП категории специалистов и категории общего обслуживания в страновых представительствах и региональных бюро. На обе эти категории сотрудников распространяется действие Правил о персонале ФАО и Правил о персонале Организации Объединенных Наций.

114. ПМСО позволяет участвующим в нем пенсионерам и имеющим на то право членам их семей участвовать в Плане страхования по основным видам медицинского обслуживания (БМИП) или в Плане медицинского страхования Организации Объединенных Наций (ПМС) в зависимости от категории персонала, к которой они относятся. БМИП могут пользоваться сотрудники категории специалистов и категории общего обслуживания в штаб-квартире, а ПМС – местные сотрудники категории специалистов и категории общего обслуживания в страновых представительствах и региональных бюро. Обязательства по выплатам в рамках ПМСО представляет собой дисконтированную стоимость части расходов организации на медицинское страхование пенсионеров и оплату пособий работающего персонала после окончания трудовой деятельности, начисленных на текущую дату.
115. СВПС представляет собой план финансирования выходных пособий, выплачиваемых сотрудникам ВПП категории общего обслуживания, местом службы которых является Италия, при прекращении трудовых отношений.
116. Резервный фонд Программы компенсационных выплат представляет собой план, предусматривающий компенсационные выплаты всем работникам, сотрудникам и иждивенцам в случае смерти, увечья или болезни, наступивших в связи с выполнением служебных обязанностей, и, в определенных обстоятельствах, в качестве дополнения к пенсиям по инвалидности и в связи с потерей кормильца, выплачиваемых Фондом.

2.12.3. Прочие долгосрочные вознаграждения работникам

117. Прочие долгосрочные вознаграждения работникам включают оплачиваемые поездки в отпуск на родину и ряд пособий в связи с прекращением трудовых отношений, а именно денежную компенсацию за неиспользованный отпуск, пособие в связи со смертью сотрудника, пособие на репатриацию и пособие на оплату путевых расходов в связи с репатриацией и перевозкой имущества. Указанные пособия выплачиваются по прекращении трудовых отношений с работником.

2.12.4. Оценка обязательств по выплатам работникам

118. Объем обязательств по выплатам работникам определяется профессиональными актуариями или рассчитывается ВПП. По состоянию на 31 декабря 2019 года общая сумма обязательств по выплатам работникам составила 1 065,6 млн долл. США, из которых 1 021,1 млн долл. США были рассчитаны актуариями, а 44,5 млн долл. США – ВПП (на 31 декабря 2018 года, соответственно, 733,2 млн долл. США и 45,0 млн долл. США).
119. Из общей суммы обязательств по выплатам работникам в объеме 1 065,6 млн долл. США сумма в 716,7 млн долл. США была отнесена на соответствующие фонды и проекты (на 31 декабря 2018 года – 601,8 млн долл. США). Оставшаяся часть обязательств в объеме 348,9 млн долл. США была отнесена на Общий фонд (на 31 декабря 2018 года – 176,4 млн долл. США).
120. На своей ежегодной сессии 2010 года Исполнительный совет утвердил план финансирования необеспеченной части обязательств по выплатам работникам, которая в настоящее время отнесена на счет Общего фонда. Этот план финансирования предусматривает ежегодное приростное финансирование стандартных расходов по персоналу на пятнадцатилетний период в сумме 7,5 млн долл. США начиная с 2011 года с целью выхода к концу пятнадцатилетнего периода на уровень полного финансирования этих обязательств.

2.12.5. Актуарные оценки вознаграждений по окончании трудовой деятельности и других вознаграждений в связи с прекращением трудовых отношений

121. Обязательства, возникающие в связи с выплатами вознаграждений по окончании трудовой деятельности (ПМСО, СВПС и Резервный фонд Программы компенсационных выплат) и другими выплатами в связи с увольнением, определяются профессиональными актуариями на основе актуарных допущений.
122. Рассчитанные актуариями обязательства по выплате вознаграждений по окончании трудовой деятельности и других вознаграждений в связи с прекращением трудовых отношений по состоянию на 31 декабря 2019 года составили 1 016,7 млн долл. США (в 2018 году – 729,9 млн долл. США), из которых 690,0 млн долл. США приходится на сотрудников категории специалистов и категории общего обслуживания в штаб-квартире

(в 2018 году – 533,5 млн долл. США), а 326,7 млн долл. США – на вознаграждения национальных сотрудников категории специалистов и категории общего обслуживания в страновых представительствах и региональных бюро (в 2018 году – 196,4 млн долл. США).

123. Ежегодные расходы на обязательства по выплатам работникам вознаграждений по окончании трудовой деятельности, рассчитанные актуариями, не включают амортизацию актуарных прибылей/(убытков). Полная сумма актуарных прибылей/(убытков) по выплате вознаграждений по окончании трудовой деятельности отражается в Отчете об изменениях чистых активов. Актуарные прибыли/(убытки) по выплатам других вознаграждений в связи с прекращением трудовых отношений по-прежнему учитываются как расходы в Отчете о финансовых результатах деятельности за тот год, в котором они возникли.

2.12.5.1. Актуарные допущения и методы

124. Ежегодно ВПП производит обзор и отбор допущений и методов, которые должны применяться актуариями в ходе проводимой в конце года оценки, направленной на определение необходимых расходов и взносов по планам вознаграждений работникам ВПП по окончании трудовой деятельности (пособия по окончании трудовой деятельности и другие пособия, связанные с прекращением трудовых отношений). В таблице ниже представлены применяемые допущения и методы для оценки 2019 года. Там же указаны допущения и методы, применявшиеся для оценки 2018 года.
125. В результате допущений и методов, принятых для актуарной оценки 2019 года, чистые обязательства по выплате вознаграждений по окончании трудовой деятельности и прочих вознаграждений в связи с прекращением трудовых отношений увеличились на 286,8 млн долл. США (в 2018 году – уменьшились на 104,7 млн долл. США).
126. В соответствии с МСФО ОС 39, основные актуарные допущения подлежат раскрытию в финансовой отчетности. Кроме того, каждое актуарное допущение должно быть представлено в абсолютном выражении.
127. Ниже представлены допущения и методы, которые применялись ВПП при определении размера обязательств по выплате вознаграждений по окончании трудовой деятельности и прочих вознаграждений в связи с прекращением трудовых отношений по состоянию на 31 декабря 2019 года.

Ставка дисконтирования	<p>Рассчитана по кривым доходности с использованием данных о доходности облигаций с высоким рейтингом и об ожидаемых денежных потоках по каждому из планов ВПП. В оценке 2019 года для каждого плана используется своя ставка дисконтирования:</p> <p>Для международных сотрудников категории специалистов и сотрудников категории общего обслуживания в штаб-квартире: БМИП – 2,1%; ПВПТО – 3,0%; СВПС – 0,7% и План компенсационных выплат персоналу (ПКВП) 3,5% (в оценке 2018 года – единая средневзвешенная ставка в размере 3,2% по всем планам для международных сотрудников категории специалистов и категории общего обслуживания в штаб-квартире)</p> <p>Для национальных сотрудников категории специалистов и категории общего обслуживания в страновых представительствах и региональных бюро: ПМС – 3,7%; ПВПТО – 3,1%; ПКВП – 3,6% (в оценке 2018 года – единая средневзвешенная ставка в размере 4,8% по всем планам для национальных сотрудников)</p>
Рост расходов на медицинское страхование (только ПМСО)	<p>БМИП – 4,1% в 2020 году, с постепенным снижением до достижения 3,7% в 2028 году и далее (в оценке 2018 года – 4,6% в год в 2019 году, далее со снижением на 0,1% каждые два года до достижения 4,0% в 2030 году, после чего со снижением на 0,1% в год до достижения 3,7% в 2033 году с сохранением на этом уровне далее)</p> <p>ПМС – 8,6% в 2020 году, далее со снижением на 0,2% до достижения 4,0% в 2043 году и далее (в оценке 2018 года – 9,4% с 2019 года, далее со снижением на 0,3% в год до достижения 6,7% в 2028 году, после чего со снижением на 0,2% в год до достижения 4,9% в 2037 году, и затем со снижением на 0,1% в год до достижения 4,0% в 2046 году с сохранением на этом уровне далее)</p>
Годовой рост окладов	3,0% плюс поощрительная составляющая (в оценке 2018 года – то же)
Ежегодный рост стоимости жизни (общая инфляция)	<p>В оценке 2019 года для каждого плана используется свой общий уровень инфляции:</p> <p>Для международных сотрудников категории специалистов и сотрудников категории общего обслуживания в штаб-квартире: БМИП – 1,9%; ПВПТО – 2,2%; СВПС – 1,8% и ПКВП – 2,2% (в оценке 2018 года – единая средневзвешенная ставка в размере 1,9% по всем планам для международных сотрудников категории специалистов и категории общего обслуживания в штаб-квартире)</p> <p>Для национальных сотрудников категории специалистов и категории общего обслуживания в страновых представительствах и региональных бюро: ПМС – 2,2%; ПВПТО – 2,2%; ПКВП – 2,2% (в оценке 2018 года – единая средневзвешенная ставка в размере 2,2% по всем планам для национальных сотрудников)</p>
Будущие обменные курсы	Обменные курсы ООН на 31 декабря 2019 года
Показатели смертности	Показатели смертности соответствуют использованным в оценке ОПФПООН на 31 декабря 2019 года
Показатели потери трудоспособности	Показатели потери трудоспособности соответствуют использованным в оценке ОПФПООН на 31 декабря 2019 года
Показатели выхода из планов	На основе исследования показателей выхода из планов ВПП с 2013 по 2018 год (в оценке 2018 года – то же)
Показатели выхода на пенсию	На основе исследования показателей выхода из планов ВПП с 2013 по 2018 год (в оценке 2018 года – то же)
Актуарный метод	<p>По ПМСО, СВПС и ПКВП: прогнозируемая условная единица с периодом отнесения с даты поступления на службу до даты возникновения права на выплаты.</p> <p>По прочим схемам выплат в связи с прекращением трудовых отношений: по неиспользованному отпуску – прогнозируемая условная единица с периодом отнесения с даты поступления на службу до даты окончания службы.</p> <p>По возвращению на родину и перевозке домашнего имущества – прогнозируемая условная единица с периодом отнесения с даты поступления на службу до даты окончания службы. По пособиям при возвращении на родину и пособиям в связи со смертью – прогнозируемая условная единица с отнесением по формуле расчета фактического пособия.</p>

128. Ниже в таблицах представлены дополнительные сведения и анализ объема обязательств по выплате вознаграждений работникам согласно расчетам актуариев.

2.12.5.2. Сверка объема обязательств по вознаграждениям с установленными выплатами

	Планы медицинского страхования по окончании трудовой деятельности	Прочие выплаты в связи с прекращением трудовых отношений	Система выплат в связи с прекращением службы	Резервный фонд Программы компенсационных выплат	Итого
<i>млн долл. США</i>					
Обязательства по вознаграждениям с установленными выплатами на 31 декабря 2018 года	625,1	72,1	20,0	12,7	729,9
Затраты на обслуживание за	42,3	7,5	1,7	0,6	52,1
Затраты на проценты за 2019	22,9	2,3	0,6	0,4	26,2
Фактические валовые выплаты вознаграждений за 2019 год	(8,3)	(5,6)	(1,5)	(1,0)	(16,4)
Взносы участников	1,9	-	-	-	1,9
Изменения в планах	39,2	-	-	-	39,2
Колебания валютного курса	(7,0)	-	(0,5)	-	(7,5)
Прочие актуарные убытки	174,5	4,5	4,9	7,4	191,3
Обязательства по вознаграждениям с установленными выплатами на 31 декабря 2019 года	890,6	80,8	25,2	20,1	1 016,7

2.12.5.3. Расходы за календарный 2019 год

	Планы медицинского страхования по окончании трудовой деятельности	Прочие выплаты в связи с прекращением трудовых отношений	Система выплат в связи с прекращением службы	Резервный фонд Программы компенсационных выплат	Итого
<i>млн долл. США</i>					
Затраты на обслуживание	42,3	7,5	1,7	0,6	52,1
Затраты на проценты	22,9	2,3	0,6	0,4	26,2
Актуарные убытки	-	4,5	-	-	4,5
Стоимость услуг прошлых периодов	39,2	-	-	-	39,2
Итого, расходы	104,4	14,3	2,3	1,0	122,0

2.12.5.4. Сверка дисконтированной стоимости обязательств по вознаграждениям с установленными выплатами

	Планы медицинского страхования по окончании трудовой деятельности	Прочие выплаты в связи с прекращением трудовых отношений	Система выплат в связи с прекращением службы	Резервный фонд Программы компенсационных выплат	Итого
<i>млн долл. США</i>					
Обязательства по вознаграждениям с установленными выплатами					
Неактивные	656,7	80,8	25,2	4,6	767,3
Активные	233,9	-	-	15,5	249,4
Итого	890,6	80,8	25,2	20,1	1 016,7
Убытки по обязательствам по вознаграждениям с установленными выплатами	167,5	4,5	4,4	7,4	183,8

2.12.6. Обязательства по выплатам работникам: анализ чувствительности

129. Главным допущением в оценке всех планов по выплатам работникам является ставка дисконтирования. Анализ чувствительности к ставке дисконтирования обязательств по выплатам работникам представлен в таблице ниже.

	Планы медицинского страхования по окончании трудовой деятельности	Прочие вознаграждения, связанные с прекращением трудовых отношений	Система выплат в связи с прекращением службы	План компенсационных выплат персоналу	Итого
<i>млн долл. США</i>					
Обязательства по вознаграждениям с установленными выплатами					
Действующая ставка дисконтирования минус 1%	1 165,4	88,0	27,6	24,4	1 305,4
Действующая ставка дисконтирования	890,6	80,8	25,2	20,1	1 016,7
Действующая ставка дисконтирования плюс 1%	693,6	74,5	23,2	17,0	808,3

2.12.6.1. Планы медицинского страхования по окончании трудовой деятельности: анализ чувствительности

130. Тремя основными допущениями при проведении оценки ПМСО являются: i) ожидаемые в будущем темпы роста медицинских расходов; ii) обменный курс доллара США к евро; и iii) ставка дисконтирования, применяемая для определения текущей стоимости пособий, которые будут выплачиваться по плану в будущем.

131. Анализ чувствительности для актуарных оценок для БМИП представлен в таблице ниже.

Обменный курс	Ставка дисконтирования	Долгосрчный рост медицинских расходов в год		
		2,7%	3,7%	4,7%
<i>млн долл. США</i>				
1,016 долл. США к евро	3,1%	340,6	424,9	537,6
1,116 долл. США к евро	3,1%	362,0	451,6	571,3
1,216 долл. США к евро	3,1%	383,3	478,2	605,1
1,016 долл. США к евро	2,1%	427,6	542,4	697,9
1,116 долл. США к евро	2,1%	454,5	576,4	741,7
1,216 долл. США к евро	2,1%	481,3	610,4	785,5
1,016 долл. США к евро	1,1%	547,2	706,1	924,5
1,116 долл. США к евро	1,1%	581,6	750,4	982,6
1,216 долл. США к евро	1,1%	615,9	794,8	1 040,6

132. Анализ чувствительности для актуарных оценок для ПМС представлен в таблице ниже.

Ставка дисконтирования	Долгосрчный рост медицинских расходов в год		
	3,0%	4,0%	5,0%
<i>млн долл. США</i>			
4,7%	189,7	242,0	312,4
3,7%	242,4	314,2	411,7
2,7%	315,3	415,0	552,7

133. Результаты позволяют предположить, что процентный прирост расходов на возмещение затрат по медицинским услугам и ставок страховых премий будет соответствовать темпам инфляции в медицине, но что все прочие допущения останутся неизменными.

2.12.7. Ожидаемые затраты в 2020 году

134. В 2020 году ожидаемый размер взносов ВПП по планам вознаграждений с установленными выплатами, рассчитанный, исходя из ожидаемых в указанном году выплат, составит 19,7 млн долл. США.

	Планы медицинского страхования по окончании трудовой деятельности	Прочие вознаграждения, связанные с прекращением трудовых отношений	Система выплат в связи с прекращением службы	План компенсационных выплат персоналу	Итого
<i>млн долл. США</i>					
Ожидаемые взносы организации в 2020 году	6,4	10,4	2,2	0,7	19,7

2.12.8. Объединенный пенсионный фонд персонала Организации Объединенных Наций

135. Согласно Положению о Пенсионном фонде, Правление Пенсионного фонда обязано не реже чем один раз в три года проводить силами актуария-консультанта актуарную оценку Фонда. По сложившейся практике Правление проводило актуарную оценку каждые два года, и при ее проведении применялся метод совокупных величин открытой группы. Основная цель проведения актуарной оценки – выяснить, будут ли текущие и будущие расчетные активы Пенсионного фонда достаточными для покрытия его обязательств.

136. Финансовые обязательства ВПП перед ОПФПООН заключаются в выплате определенного в уставных документах взноса по ставке, установленной Генеральной Ассамблеей Организации Объединенных Наций (в данный момент эта ставка составляет 7,9% для участников и 15,8% для организаций-членов), а также ее доли в любых предназначенных для покрытия актуарного дефицита платежах, которые могут начисляться согласно статье 26 Положений Пенсионного фонда. Оплата такого дефицита производится только в тех случаях, если и когда Генеральная Ассамблея Организации Объединенных Наций приняла решение о применении положений статьи 26 после того, как по результатам оценки достаточности средств в Фонде для покрытия страховых выплат на дату проведения такой оценки было определено, что существует необходимость в покрытии дефицита. Каждая из организаций-членов должна внести свой вклад в покрытие дефицита в размере, пропорциональном общим взносам, которые каждая из них выплатила в течение трех лет, предшествующих дате оценки.
137. Последняя актуарная оценка Фонда проводилась по состоянию на 31 декабря 2017 года, и в настоящее время проводится оценка по состоянию на 31 декабря 2019 года. В своей финансовой отчетности за 2018 год Фонд использовал перенос данных об участии с 31 декабря 2017 года на 31 декабря 2018 года.
138. По результатам актуарной оценки на 31 декабря 2017 года соотношение профинансированных актуарных активов и актуарных обязательств, при условии отсутствия корректировок пенсий в будущем, составило 139,2%. С учетом же действующей системы корректировки пенсий это соотношение составило 102,7%.
139. По результатам оценки актуарной достаточности средств в Фонде актуарий-консультант заключил, что на 31 декабря 2017 года покрытие дефицита согласно положениям статьи 26 Правил Фонда не требовалось, поскольку актуарная стоимость активов превышала актуарную стоимость накопленных обязательств Фонда. Кроме того, рыночная стоимость активов также превышала актуарную стоимость всех накопленных обязательств на дату проведения оценки. На момент подготовки настоящего доклада Генеральная Ассамблея Организации Объединенных Наций не требовала применения положений статьи 26.
140. В случае применения статьи 26 в связи с актуарным дефицитом либо в ходе текущей операции, либо в связи с прекращением действия Фонда размер выплат на покрытие дефицита, требуемых от каждой организации-члена, будет рассчитываться исходя из доли взносов этой организации-члена в общей сумме взносов, выплаченных в Фонд в течение трех лет, предшествующих дате оценки. Общая сумма взносов, выплаченных в Фонд за три предшествующих года (2016, 2017 и 2018 годы), составила 7 131,56 млн долл. США; 4% этой суммы выплатила ВПП.
141. В 2019 году размер взносов ВПП в Фонд составил 119,5 млн долл. США (в 2018 году – 106,5 млн долл. США). Ожидаемый размер взносов в 2020 году составляет 125,9 млн долл. США.
142. Членство в Фонде может быть прекращено решением Генеральной Ассамблеи Организации Объединенных Наций при наличии положительной резолюции Правления Фонда. Пропорциональная доля от общего объема активов Фонда на дату прекращения членства в нем выплачивается бывшей организации-члену исключительно в интересах ее сотрудников, которые были участниками Фонда на соответствующую дату, по взаимной договоренности между организацией и Фондом. Эта сумма определяется Правлением ОПФПООН на основе актуарной оценки активов и обязательств Фонда на дату прекращения членства; никакая часть активов, превышающая обязательства, в эту сумму не включается.
143. Комиссия ревизоров Организации Объединенных Наций ежегодно проводит ревизию Фонда и ежегодно представляет Правлению Фонда и Генеральной Ассамблее ООН доклад по итогам ревизии. Фонд публикует ежеквартальные отчеты по своим инвестициям, с которыми можно ознакомиться по адресу: www.unjspf.org.

2.12.9. Социальное обеспечение сотрудников, работающих по контрактам на оказание услуг

144. Сотрудники ВПП, работающие по контрактам на оказание услуг, имеют право на социальное обеспечение согласно местным требованиям и нормам. Однако на

глобальном уровне ВПП не принимает мер по социальному обеспечению лиц, работающих по контрактам на оказание услуг. Социальное обеспечение может предоставляться национальной системой социального страхования, частными местными схемами, либо может быть заменено денежной компенсацией по собственной схеме. Наличие надлежащего социального обеспечения в соответствии с местным трудовым законодательством и практикой является ключевым требованием для заключения контракта на оказание услуг. Работающие по контрактам на оказание услуг не входят в штат ВПП и не подпадают под правила и положения ФАО и Организации Объединенных Наций.

Примечание 2.13. Кредит

	2019 год	2018 год
	млн долл. США	
Текущая часть задолженности по кредиту	5,7	5,7
Долгосрочная задолженность по кредиту	60,9	66,6
Итого, кредит	66,6	72,3

145. В декабре 2000 года крупный донор и ВПП достигли договоренности относительно схемы, направленной на упрощение предоставления продовольственной помощи по двум страновым проектам. По этой схеме от одного из государственных учреждений страны-донора был получен долгосрочный кредит на сумму 106,0 млн долл. США, который был использован для закупок продовольствия.
146. Кредит подлежит выплате в течение 30 лет, а проценты по кредиту составляют 2% в год в течение первых десяти лет и 3% в год на снижающийся остаток в каждый последующий год. Текущая часть задолженности по долгосрочному кредиту включает приходящиеся на текущий год выплаты по погашению основной суммы кредита в размере 5,3 млн долл. США и рассчитанные по методу эффективной процентной ставки затраты на амортизацию в размере 0,4 млн долл. США. В 2001 году в порядке инвестирования средств были приобретены СТРИПС Казначейства США (см. Примечание 2.6), которые удерживаются до погашения в 2031 году. Полученные средства будут использованы для оплаты процентов и основной суммы товарного кредита, равной 106,0 млн долл. США.
147. Кредит отражается по амортизированной стоимости с использованием эффективной процентной ставки в размере 2,44%. На 31 декабря 2019 года общая амортизированная стоимость составила 66,6 млн долл. США (на 31 декабря 2018 года – 72,3 млн долл. США), сумма, подлежащая уплате в течение одного года, – 5,7 млн долл. США, а долгосрочная часть – 60,9 млн долл. США (в 2018 году – 5,7 млн долл. США и 66,6 млн. долл. США, соответственно).
148. В 2019 году суммарный процентный расход составил 1,7 млн долл. США (на 31 декабря 2018 года – 1,8 млн долл. США), что отражено в Отчете о финансовых результатах деятельности. Указанную сумму составили выплаченные в мае 2019 года проценты за год в размере 2,1 млн долл. США и амортизированная стоимость в размере (0,4) млн долл. США, вытекающая из признания долгосрочного кредита по его чистой дисконтированной стоимости.
149. В Отчете о движении денежных средств проценты, выплаченные в течение года в сумме 2,1 млн долл. США, отражены по статье финансовой деятельности, а амортизированные проценты в сумме (0,4) млн долл. США – по статье выравнивания с чистыми потоками денежных средств от операционной деятельности.

Примечание 2.14. Финансовые инструменты

2.14.1 Характер финансовых инструментов

150. В Примечании 1 изложены основные принципы учетной политики и принятые методы, в том числе критерии признания и прекращения признания, подход к оценке и подход, на основании которого признаются прибыли и убытки по каждой категории финансовых активов и финансовых обязательств.

151. Финансовые активы ВПП классифицируются следующим образом.

	2019 год	2018 год
	<i>млн долл. США</i>	
Финансовые активы, оцениваемые по справедливой стоимости через профицит или дефицит	1 515,6	1 662,0
Инвестиции, удерживаемые до погашения	56,9	61,1
Займы и дебиторская задолженность	5 729,3	4 754,7
Финансовые активы, имеющиеся в наличии для продажи	713,0	575,5
Всего	8 014,8	7 053,3
Нефинансовые активы	1 420,1	1 121,7
Итого	9 434,9	8 175,0

152. Финансовые активы, оцениваемые по справедливой стоимости через профицит или дефицит, классифицируются по категории финансовых активов, предназначенных для торговли.

153. Все существенные финансовые обязательства отражены по амортизированной стоимости.

154. В таблице ниже представлены активы ВПП, оцениваемые по справедливой стоимости, соответственно на 31 декабря 2019 и 2018 года.

	2019 год				2018 год			
	Уровень 1	Уровень 2	Уровень 3	Итого	Уровень 1	Уровень 2	Уровень 3	Итого
	<i>млн долл. США</i>				<i>млн долл. США</i>			
Финансовые активы, оцениваемые по справедливой стоимости через профицит или дефицит	-	1 515,6	-	1 515,6	-	1 656,5	5,5	1 662,0
Финансовые активы, имеющиеся в наличии для продажи	389,1	323,9	-	713,0	250,4	325,1	-	575,5
Итого	389,1	1 839,5	-	2 228,6	250,4	1 981,6	5,5	2 237,5

155. Различные уровни справедливой стоимости определяются следующим образом: опубликованные цены (без корректировки) на активных рынках по аналогичным активам (уровень 1). Сведения, отличные от опубликованных цен, включаемых в уровень 1, которые поддаются наблюдению по активу прямо (то есть в виде цен) либо косвенно (то есть в виде производных от цен) – (уровень 2). Сведения по активу, не основанные на поддающихся наблюдению рыночных данных (то есть сведения, не поддающиеся наблюдению) – (уровень 3).

156. Директивы ВПП в области инвестиций носят консервативный характер и в качестве первоочередной задачи ставят обеспечение сохранности капитала и ликвидности. Финансовые активы, как предназначенные для торговли, так и имеющиеся в наличии для продажи, получили рейтинг высококачественных по международной системе кредитных рейтингов (см. Примечание 2.14.2, Кредитный риск). Инвестиционные менеджеры связаны обязательствами о соблюдении директив ВПП в области инвестиций, согласно которым от них требуется подбирать для инвестиционных портфелей высоколиквидные ценные

бумаги. Уровни справедливой стоимости в значительной мере зависят от того, существует ли активный рынок по тем или иным ценным бумагам. Наличие активных рынков обеспечивает получение сведений напрямую и может в среднем обеспечивать более высокий уровень ликвидности и более низкий уровень торговых издержек за счет более жестких условий по уровням запрашиваемых и предлагаемых цен. Попадание в другой уровень справедливой стоимости не обязательно подразумевает другой или более высокий уровень риска по той или иной ценной бумаге при прочих равных условиях. Иерархия справедливой стоимости отражает характер сведений, используемых при определении справедливой стоимости, а не уровень риска, присущий той или иной ценной бумаге, поскольку вероятность частичного или полного дефолта в отношении потоков денежных средств со стороны эмитентов или контрагентов не зависит от категории уровня справедливой стоимости.

157. В таблице ниже представлены изменения по финансовым инструментам уровня 3 за годы, закончившиеся, соответственно, 31 декабря 2019 года и 2018 года.

	2019 год			2018 год		
	Финансовые активы, оцениваемые по справедливой стоимости через профицит или дефицит	Финансовые активы, имеющиеся в наличии для продажи	Итого	Финансовые активы, оцениваемые по справедливой стоимости через профицит или дефицит	Финансовые активы, имеющиеся в наличии для продажи	Итого
	млн долл. США			млн долл. США		
Входящий остаток	5,5	-	5,5	-	1,1	1,1
Прибыли/(убытки), признаваемые в Отчете о состоянии чистых активов	-	-	-	-	(0,1)	(0,1)
Покупки	-	-	-	5,5	-	5,5
Изменения капитала	(5,5)	-	(5,5)	-	-	-
Перевод	-	-	-	-	(1,0)	(1,0)
Переходящий остаток	-	-	-	5,5	-	5,5

158. В 2019 году переводов финансовых активов между уровнями оценки по справедливой стоимости не осуществлялось.

2.14.2 Кредитный риск

159. Кредитные риски ВПП, связанные с инвестициями, имеют очень разный характер. Политика ВПП в сфере управления рисками ограничивает размер кредитной задолженности перед каким-либо одним контрагентом и требует соблюдения директив по минимальному кредитному качеству. Кредитное качество краткосрочных инвестиций на конец года составляет AA, а кредитное качество долгосрочных инвестиций на конец года – A+.
160. Кредитные риски и риски ликвидности, связанные с денежными средствами и их эквивалентами, значительно минимизируются путем размещения этих финансовых активов в высоколиквидных и диверсифицированных фондах краткосрочных инструментов с кредитным рейтингом AAA и/или в крупных финансовых организациях, которым основными рейтинговыми агентствами были присвоены высокие рейтинги инвестиционного класса, и/или у других кредитоспособных контрагентов.
161. Дебиторская задолженность по взносам в основном складывается из сумм, которые подлежат уплате суверенными государствами. Подробная информация о дебиторской задолженности по взносам, включая поправки на снижение поступлений по статье взносов и на сомнительные счета, приведена в Примечании 2.3.

2.14.3 Процентный риск

162. ВПП сталкивается с процентным риском по краткосрочным инвестициям и долгосрочным облигациям. На 31 декабря 2019 года эффективные процентные ставки этих двух инвестиционных портфелей составляли, соответственно, 1,89% и 1,47% (в 2018 году –

соответственно, 2,85% и 2,59%). Оценка чувствительности процентных ставок свидетельствует о том, что срок действия составляет 0,80 года по краткосрочным инвестициям и 11,04 года по долгосрочным облигациям (в декабре 2018 года – 0,69 года и 6,84 года, соответственно). Срок действия долгосрочных облигаций в 2019 году был увеличен в рамках выполнения рекомендаций проведенного недавно анализа активов и обязательств. Для управления процентным риском внешние инвестиционные менеджеры, следуя строгим инвестиционным директивам, используют производные инструменты с фиксированным доходом.

2.14.4 Валютный риск

163. По состоянию на 31 декабря 2019 года 92% денежных средств, их эквивалентов и инвестиций были деноминированы в долларах США, 8% – в евро и других валютах (на 31 декабря 2018 года – так же). Недолларовые активы предназначены преимущественно для поддержки операционной деятельности. Кроме того, доля дебиторской задолженности по взносам, номинированной в долларах США, составляла 62%, в евро – 20%, в канадских долларах – 6%, в фунтах стерлингов – 6% и в других валютах – 6% (по состоянию на 31 декабря 2018 года доля в долларах США составляла 55%, в евро – 25%, в шведских кронах – 7%, в других валютах – 13%).
164. Форвардные контракты на валютных рынках используются для хеджирования курсовых рисков евро против доллара США по расходам бюджета ППА по персоналу, осуществляемым штаб-квартирой в соответствии с политикой хеджирования, утвержденной Исполнительным советом в ходе его ежегодной сессии 2008 года. За финансовый год, закончившийся 31 декабря 2019 года, были произведены расчеты по 12 контрактам с реализованным убытком в размере 4,8 млн долл. США (за финансовый год, закончившийся 31 декабря 2018 года, были произведены расчеты по 12 контрактам с реализованной прибылью в размере 1,1 млн долл. США). Кроме того, на 2020 год была принята новая стратегия хеджирования, согласно которой ВПП заключила 12 форвардных контрактов на приобретение в течение 12 месяцев 8,8 млн евро по фиксированному обменному курсу. По состоянию на 31 декабря 2019 года номинальная стоимость этих 12 контрактов составила 78,0 млн долл. США, а нереализованная прибыль – 0,2 млн долл. США (с применением форвардной ставки на 31 декабря 2019 года). И реализованная прибыль, и нереализованный убыток включены в курсовую разницу, отраженную в Отчете о финансовых результатах деятельности.

2.14.5 Рыночный риск

165. ВПП сталкивается с рыночным риском как по краткосрочным, так и по долгосрочным инвестициям. Рыночная стоимость ее ценных бумаг с фиксированным доходом, акций, производных финансовых инструментов и форвардных контрактов может меняться ежедневно. Все виды анализа чувствительности, приведенные ниже, подготовлены исходя из предположения, что все переменные, за исключением указанных отдельно, остаются неизменными.
166. Чувствительность к уровню процентных ставок: по краткосрочным инвестициям – в случае повышения (понижения) процентных ставок на 1% влияние на показатели Отчета о финансовых результатах деятельности выражается в нереализованном убытке (прибыли) в размере 16,2 млн долл. США. По портфелю долгосрочных облигаций: в случае повышения (понижения) процентных ставок на 1% влияние на показатели Отчета об изменениях чистых активов выражается в нереализованном убытке (прибыли) в размере 35,6 млн долл. США.
167. Чувствительность к уровню фьючерсных цен: по краткосрочным инвестициям – в случае повышения (понижения) фьючерсных цен на 1% влияние на показатели Отчета о финансовых результатах деятельности выражается в нереализованном убытке (прибыли) в размере 0,04 млн долл. США. По портфелю долгосрочных облигаций: в случае повышения (понижения) фьючерсных цен на 1% влияние на показатели Отчета об изменениях чистых активов выражается в нереализованной прибыли (убытке) в размере 0,1 млн. долл. США.
168. Чувствительность к уровню курса акций: инвестиции в акции осуществляются с учетом индекса MSCI ACWI, который является общепризнанным индексом акций на всех мировых рынках. В случае пропорционального повышения (понижения) курса акций на 1% во всех шести региональных фондах вложений в акции влияние на показатели Отчета об

изменения чистых активов выражается в нереализованной прибыли (убытке) в размере 3,9 млн долл. США.

169. Чувствительность к форвардным контрактам на валютных рынках: по остающимся 12 хеджированным форвардным контрактам по затратам на ППА в случае повышения (понижения) курса доллара США по отношению к евро на 1% влияние на показатели Отчета о финансовых результатах выражается в нереализованной прибыли (убытке) в размере 0,8 млн долл. США, при условии, что все остальные переменные остаются неизменными. По долгосрочным инвестициям: в случае повышения (понижения) курса обмена валют относительно доллара США на 1% по всем имеющимся в настоящее время позициям в иностранной валюте влияние на показатели Отчета о финансовых результатах деятельности выражается в нереализованном убытке (прибыли) в размере 0,2 млн долл. США.

Примечание 2.15. Остатки средств и резервы

170. Остатки средств в фондах отражают неизрасходованную часть взносов, которая предназначена для использования в целях покрытия будущих оперативных потребностей Программы. Они представляют собой остаточную долю участия ВПП в активах ВПП после вычета всех ее обязательств. В следующей таблице представлены остатки средств ВПП.

	2019 год				Итого
	Фонды по категориям программ	Двусторонние операции и целевые фонды	Общий фонд и специальные счета		
			(остатки средств в фондах)	Резервы	
Входящий остаток на 1 января 2019 года	4 396,2	161,4	340,8	407,3	5 305,7
Профицит (дефицит) за год	171,4	(16,4)	503,2	-	658,2
Движение остатков средств и резервов в 2019 году					
Авансы по проектам	172,0	1,3	-	(173,3)	-
Погашения по проектам	(150,0)	-	-	150,0	-
Прочие переводы из резервов/в резервы	-	-	(48,2)	48,2	-
Переводы между фондами	357,5	4,0	(361,5)	-	-
Актуарные убытки по обязательствам по выплатам работникам	-	-	(179,3)	-	(179,3)
Чистая нереализованная прибыль по долгосрочным инвестициям	-	-	85,4	-	85,4
Итого, движение средств за год	379,5	5,3	(503,6)	24,9	(93,9)
Переходящий остаток на 31 декабря 2019 года	4 947,1	150,3	340,4	432,2	5 870,0
	2018 год				
	Фонды по категориям программ	Двусторонние операции и целевые фонды	Общий фонд и специальные счета		Итого
			(остатки средств в фондах)	Резервы	
Входящий остаток на 1 января 2018 года	3 692,8	184,4	176,3	380,4	4 433,9
Профицит (дефицит) за год	347,1	(49,4)	430,9	-	728,6
Движение остатков средств и резервов в 2018 году					
Авансы по проектам	144,3	-	-	(144,3)	-
Погашения по проектам	(68,3)	-	-	68,3	-
Прочие переводы из резервов/в резервы	-	-	(102,9)	102,9	-
Переводы между фондами	280,3	26,4	(306,7)	-	-
Актуарная прибыль по обязательствам по выплатам работникам	-	-	177,5	-	177,5
Чистые нереализованные убытки по долгосрочным инвестициям	-	-	(34,3)	-	(34,3)
Итого, движение средств за год	356,2	26,5	(266,4)	26,9	143,2
Переходящий остаток на 31 декабря 2018 года	4 396,2	161,4	340,8	407,3	5 305,7

171. Перевод средств из резервов/в резервы включает авансы из резерва СОР на проекты и погашения по проектам (подробнее см. Примечание 2.15.3), пополнение резервов и другие ассигнования, утвержденные Исполнительным советом.

172. Не все денежные взносы доноров на момент подтверждения уже отнесены на конкретную категорию программ или тот или иной двусторонний проект. Не отнесенные на конкретную программную категорию или проект взносы определяются как многосторонние и

нераспределенные средства, в отчетах они отражаются по статье Общего фонда. Когда такие взносы относятся на конкретные проекты, затраты относятся на соответствующую категорию программ или на фонды двусторонних проектов.

173. Исполнительный совет создает резервы как механизмы для выделения средств и/или финансирования особых мероприятий в особых обстоятельствах. В 2019 году у ВПП было четыре активных резерва: i) оперативный резерв; ii) резерв Глобального фонда управления товарными ресурсами; iii) СОР; и iv) счет выравнивания бюджета ППА. В таблице ниже представлены резервы ВПП.

Примечание	2019 год				Итого
	Оперативный резерв	Глобальный фонд управления товарными ресурсами	СОР	Счет выравнивания бюджета ППА	
	2.15.1	2.15.2	2.15.3	2.15.4	
Входящий остаток на 1 января 2019 года	95,2	6,0	59,0	247,1	407,3
Авансы по проектам	-	-	(173,3)	-	(173,3)
Погашения по проектам	-	-	150,0	-	150,0
Выплаты, утвержденные Исполнительным советом	-	-	-	(77,3)	(77,3)
Погашения неизрасходованных выплат, утвержденных Исполнительным советом	-	-	-	0,1	0,1
Пополнения	-	-	45,8	-	45,8
Превышение поступлений по КРП над затратами по ППА	-	-	-	79,6	79,6
Итого, движение средств за год	-	-	22,5	2,4	24,9
Переходящий остаток на 31 декабря 2019 года	95,2	6,0	81,5	249,5	432,2

174. Движения средств по резервам относятся непосредственно на счета резервов.

2.15.1. Оперативный резерв

175. Финансовое положение 10.5 предусматривает поддержание Оперативного резерва для обеспечения непрерывности деятельности в случае временного дефицита ресурсов. Кроме того, Оперативный резерв используется в целях управления рисками, связанными с Фондом внутреннего кредитования проектов (ранее называвшимся Фондом финансирования оборотного капитала).

176. Остаток средств по Оперативному резерву на 31 декабря 2019 года составил 95,2 млн долл. США.

2.15.2. Резерв Глобального фонда управления товарными ресурсами

177. В 2014 году в результате всеобъемлющего обзора деятельности Фонда финансирования оборотного капитала был создан счет поддержки внутреннего кредитования в рамках Глобального фонда управления товарными ресурсами (решение 2014/EB.A/8).

178. Остаток резерва Глобального фонда управления товарными ресурсами на 31 декабря 2019 года составил 6,0 млн долл. США.

2.15.3. Счет оперативного реагирования

179. СОР был создан в качестве механизма гибкого ресурсного обеспечения ВПП для быстрого реагирования на чрезвычайные потребности в оплате закупок и поставок продовольствия и других товаров и услуг.

180. В 2019 году для пополнения СОР на этот счет было перечислено 45,8 млн долл. США.

181. Общая сумма авансов по проектам составила 173,3 млн долл. США, а сумма погашений по проектам – 150,0 млн долл. США.

182. В 2019 году для пополнения СОР на этот счет было перечислено 195,8 млн долл. США. Согласно решению Исполнительного совета 2014/EB.2/4, целевой уровень средств на СОР составляет 200,0 млн долл. США.
183. непогашенные авансы по проектам, произведенные из средств СОР, на 31 декабря 2019 года составили 113,4 млн долл. США (в 2018 году – 99,5 млн долл. США).

2.15.4. *Счет выравнивания бюджета расходов на поддержку программ и административных расходов*

184. Счет выравнивания бюджета ППА представляет собой резерв, созданный для отражения разницы между поступлениями на покрытие КВР и затратами на ППА на финансовый период.
185. Сумма в размере 69,3 млн долл. США была выделена из средств счета выравнивания бюджета ППА на реализацию критически важных общеорганизационных инициатив в соответствии с Планом управления ВПП на 2019–2021 годы (решение WFP/EB.2/2018/13), а 8,0 млн долл. США были переведены на счет обеспечения благополучия персонала в соответствии с Планом управления ВПП на 2018–2020 годы (решение WFP/EB.2/2017/11).
186. На основании Финансового положения 9.9 в 2019 году на счет выравнивания бюджета ППА были возвращены 0,1 млн долл. США неизрасходованных остатков по ассигнованиям из ППА, утвержденным Исполнительным советом на предыдущие периоды.
187. В 2019 году поступления по статье КВР превысили расходы ППА на общую сумму в 79,6 млн долл. США; указанная сумма была перечислена на счет выравнивания бюджета ППА (в 2018 году этот профицит составил 99,3 млн долл. США).
188. Остаток средств на счете выравнивания бюджета ППА на 31 декабря 2019 года составил 249,5 млн долл. США.

Примечание 3. Поступления

	2019 год	2018 год
	<i>млн долл. США</i>	
3.1 Денежные взносы		
Взносы в счет прямых затрат	6 952,0	6 405,6
Взносы в счет КВР	479,3	439,6
Всего	7 431,3	6 845,2
За вычетом:		
Возвраты, изменения в программах и сокращение поступлений по взносам	(56,0)	(61,8)
Итого, денежные взносы	7 375,3	6 783,4
3.2 Взносы в неденежной форме		
Взносы в виде товаров	565,5	413,7
Услуги и непродовольственные товары в неденежной форме	34,6	41,0
Всего	600,1	454,7
Корректировки:		
Увеличение (сокращение) поступлений по взносам	(5,4)	(3,2)
Итого, взносы в неденежной форме	594,7	451,5
3.3 Курсовая разница	15,0	(84,4)
3.4 Инвестиционный доход		
Чистая реализованная инвестиционная прибыль (убытки)	0,5	(10,0)
Чистая нереализованная инвестиционная прибыль (убытки)	12,4	(4,2)
Полученные проценты	65,7	58,6
Итого, инвестиционный доход	78,6	44,4
3.5 Прочие поступления		
Поступления от реализации товаров и услуг	183,0	155,4
Разные поступления	25,0	18,0
Итого, прочие поступления	208,0	173,4
Итого, поступления	8 271,6	7 368,3
189. Поступления по взносам корректируются путем изменения размера поправки на сокращение поступлений по взносам (Примечание 2.3) и резерва для возврата средств донорам (Примечание 2.11). Фактически возврат средств донорам и сокращение поступлений по взносам производятся по конкретным взносам.		
190. Неденежные взносы представляют собой подтвержденные в течение года взносы в виде продовольственных товаров, услуг или непродовольственных товаров.		

191. В 2019 году сумма прочих поступлений составила 208,0 млн долл. США, в которые вошли 183,0 млн долл. США поступлений от реализации товаров и услуг (на 31 декабря 2018 года – 155,4 млн долл. США) и 25,0 млн долл. США разных поступлений (на 31 декабря 2018 года – 18,0 млн долл. США). Поступления от реализации товаров и услуг сформировались преимущественно за счет воздушных перевозок и реализации товаров и услуг по линии Склада гуманитарной помощи Организации Объединенных Наций и других логистических услуг. Разные поступления включают поступления от реализации поврежденных товаров и других активов.

Примечание 4. Расходы

	2019 год	2018 год
	<i>млн долл. США</i>	
4.1 Распределенные денежные пособия		
Денежные средства и ваучеры	1 898,6	1 669,5
Товарные ваучеры	235,4	91,0
Распределенные денежные пособия	2 134,0	1 760,5
4.2 Распределенные продовольственные товары	2 346,0	2 132,6
4.3 Распределение и связанные с ним услуги	864,1	758,7
4.4 Заработная плата, вознаграждения работникам и прочие расходы по персоналу		
Международный и национальный персонал	802,7	709,5
Консультанты	163,1	137,6
Добровольцы ООН	2,7	2,6
Временный персонал	110,0	96,9
Прочие расходы по персоналу	30,9	33,1
Итого, заработная плата, вознаграждения работникам и прочие расходы по персоналу	1 109,4	979,7
4.5 Предметы снабжения, расходные материалы и другие текущие расходы		
Телекоммуникационные и информационные технологии	15,9	17,4
Оборудование	112,1	73,8
Канцелярские принадлежности и расходные материалы	43,5	30,7
Коммунальные расходы	10,9	7,6
Техническое обслуживание и затраты на эксплуатацию транспортных средств	30,2	33,8
Итого, предметы снабжения, расходные материалы и другие текущие расходы	212,6	163,3
4.6 Услуги по контрактам и прочие услуги		
Воздушные перевозки	260,6	294,1
Прочие услуги по контрактам	460,7	358,2
Услуги в сфере ИТ и телекоммуникаций	46,0	28,3
Услуги в сфере безопасности и другие услуги	32,1	28,2
Аренда	52,4	42,1
Итого, услуги по контрактам и прочие услуги	851,8	750,9
4.7 Финансовые издержки	1,7	1,8
4.8 Износ и амортизация	45,3	47,4
4.9 Прочие расходы		
Эксплуатационное обслуживание	11,1	7,8
Страхование	7,8	2,7
Банковские сборы/комиссия инвестиционного менеджера и плата за хранение средств	3,6	4,2
Обесценение и списания	4,2	13,1
Прочее	21,8	17,0
Итого, прочие расходы	48,5	44,8
Итого, расходы	7 613,4	6 639,7

192. Стоимость распределенных продовольственных товаров включает стоимость их закупки, а также транспортные и другие расходы, связанные с перевозкой груза из страны, где товары переходят во владение ВПП, до страны-получателя. В стоимость распределенных товаров включены потери до и после поставки в размере 24,6 млн долл. США (в 2018 году – 14,4 млн долл. США) (см. Примечание 9).
193. Учетная политика ВПП предполагает признание расходов по факту передачи продовольствия сотрудничающим партнерам; исходя из этого, на 31 декабря 2019 года стоимость не распределенных между получателями продовольственных товаров (в объеме 82 341 тонн) составила 61,2 млн долл. США (на 31 декабря 2018 года – 86 040 тонн на сумму 57,9 млн долл. США).
194. Расходы на распределение и связанные с ним услуги представляют собой затраты на перемещение товаров в стране вплоть и включительно до окончательного распределения.
195. Заработная плата, оклады сотрудников и прочие расходы по персоналу относятся к сотрудникам ВПП, консультантам и лицам, работающим по контрактам на оказание услуг и включают проездные расходы сотрудников и консультантов, обучение и семинары для персонала и меры стимулирования.
196. Затраты на предметы снабжения, расходные материалы и другие текущие расходы показаны в размере стоимости товаров и услуг, используемых для непосредственной реализации проекта и для управления и поддержки.

Примечание 5. Отчет о движении денежных средств

197. Поступления от основной деятельности не корректируются с учетом неденежных взносов в форме товаров или услуг, поскольку последние не оказывают влияния на движение денежных средств. Потоки денежных средств от инвестиционной деятельности показаны за вычетом позиций, по которым оборот является быстрым, суммы велики, а сроки погашения коротки.

Примечание 6. Отчет о сопоставлении бюджетных и фактических сумм

198. Бюджет и финансовая отчетность ВПП составляются на разной основе. Отчет о финансовом состоянии, Отчет о финансовых результатах деятельности, Отчет об изменениях в чистых активах и Отчет о движении денежных средств составляются на основе полного начисления с использованием классификации, основанной на характере расходов в отчете о финансовых результатах деятельности, а Отчет о сопоставлении бюджетных и фактических сумм – на основе учета обязательств.
199. В соответствии с требованиями МСФО ОС 24 "Представление бюджетной информации в финансовой отчетности", в случае подготовки финансовой отчетности и бюджета на несопоставимой основе фактические суммы, показанные на сопоставимой с бюджетом основе, сверяются с фактическими суммами, представленными в финансовой отчетности; при этом отдельно указываются любые различия в основе, сроках и единицах отчетности. Кроме того, могут иметь место различия в форматах и схемах классификации, принятых для представления финансовой отчетности и бюджета.
200. Бюджетные суммы были представлены на основе функциональной классификации в соответствии с Планом управления ВПП на 2019–2021 годы, в котором дается разбивка бюджета по годам.
201. Отчет V включает в себя новую колонку "План реализации", в которой представлен план работы с указанием приоритетов, составленный на основании прогноза поступлений по взносам; поскольку финансирование ВПП осуществляется на добровольной основе, ее операции и финансовое управление зависят от уровня фактически полученного финансирования.
202. Объяснения существенных различий между первоначальным бюджетом и итоговым бюджетом, итоговым бюджетом и фактическими суммами, а также между Планом реализации и фактическими суммами представлены в заявлении Директора-исполнителя в разделах, посвященных финансовому и бюджетному анализу.

203. Различия в основе возникают, когда утвержденный бюджет подготовлен не на основе данных бухгалтерского учета, а на другой основе. В ВПП бюджет составляется на основе обязательств, а финансовая отчетность – по методу начисления. Открытые обязательства, включая открытые заказы на поставку и чистые денежные потоки от операционной, инвестиционной и финансовой деятельности, представлены как различия в основе.
204. Различия по срокам возникают тогда, когда бюджетный период отличается от отчетного периода, отраженного в финансовой отчетности. Для целей сопоставления бюджетных и фактических сумм различий по срокам в ВПП нет.
205. Различия по единицам отчетности возникают тогда, когда бюджет не включает программы или организации, которые являются частью структуры, по которой подготовлена финансовая отчетность. В соответствии с методом показа различий в единицах отчетности, двусторонние операции и целевые фонды охватываются деятельностью ВПП и показаны в финансовой отчетности, однако, так как они считаются внебюджетными ресурсами, они исключены из бюджета.
206. Различия в представлении данных обусловлены различиями в формате и классификациях, принятых для представления Отчета о движении денежных средств и Отчета о сопоставлении бюджетных и фактических сумм. Поступления и соответствующие не обеспеченные средствами расходы, которые не показаны в Отчете о сопоставлении бюджетных и фактических сумм, отражаются как различия в представлении данных.
207. Ниже представлена сверка фактических сумм на сопоставимой основе в Отчете о сопоставлении бюджетных и фактических сумм (Отчет V) и фактических сумм в Отчете о движении денежных средств (Отчет IV) за финансовый год, закончившийся 31 декабря 2019 года.

	Операционные расходы	Инвестиции	Финансирование	Итого
	<i>млн долл. США</i>			
Фактическая сумма на сопоставимой основе (Отчет V)	7 747,0	-	-	7 747,0
Различия в основе	(185,9)	58,5	(7,4)	(134,8)
Различия в представлении	8 335,8	-	-	8 335,8
Различия в единицах отчетности	(98,2)	-	-	(98,2)
Фактическая сумма в Отчете о движении денежных средств (Отчет IV)	304,7	58,5	(7,4)	355,8

Примечание 7. Отчетность по сегментам

Примечание 7.1. Отчет о финансовом состоянии в разбивке по сегментам

	2019 год				Итого	2018 год
	Фонды по категориям программ	Общий фонд и специальные счета	Двусторонние операции и целевые фонды	Межсегментные операции		
<i>млн долл. США</i>						
Активы						
Краткосрочные активы						
Денежные средства и их эквиваленты и краткосрочные инвестиции	2 045,9	672,1	275,3	-	2 993,3	2 785,4
Дебиторская задолженность по взносам	3 290,6	327,8	47,0	-	3 665,4	3 011,0
Запасы	844,0	91,4	1,0	-	936,4	853,8
Прочая дебиторская задолженность	282,3	564,9	2,6	(530,8)	319,0	218,0
	6 462,8	1 656,2	325,9	(530,8)	7 914,1	6 868,2
Долгосрочные активы						
Дебиторская задолженность по взносам	344,3	209,5	15,5	-	569,3	510,8
Долгосрочные инвестиции	-	763,9	-	-	763,9	629,3
Основные средства	121,5	57,3	1,6	-	180,4	162,2
Нематериальные активы	0,1	7,1	-	-	7,2	4,5
	465,9	1 037,8	17,1	-	1 520,8	1 306,8
Итого, активы	6 928,7	2 694,0	343,0	(530,8)	9 434,9	8 175,0
Обязательства						
Краткосрочные обязательства						
Кредиторская задолженность и начисления	1 068,2	254,8	144,0	(530,8)	936,2	727,8
Доходы будущих периодов	559,8	321,8	29,7	-	911,3	783,4
Резервы	9,3	3,1	1,8	-	14,2	11,8
Вознаграждения работникам	-	42,1	-	-	42,1	41,2
Кредит	-	5,7	-	-	5,7	5,7
	1 637,3	627,5	175,5	(530,8)	1 909,5	1 569,9
Долгосрочные обязательства						
Доходы будущих периодов	344,3	209,5	17,2	-	571,0	495,8
Вознаграждения работникам	-	1 023,5	-	-	1 023,5	737,0
Кредит	-	60,9	-	-	60,9	66,6
	344,3	1 293,9	17,2	-	1 655,4	1 299,4
Итого, обязательства	1 981,6	1 921,4	192,7	(530,8)	3 564,9	2 869,3
Чистые активы	4 947,1	772,6	150,3	-	5 870,0	5 305,7
Остатки средств и резервы						
Остатки средств	4 947,1	340,4	150,3	-	5 437,8	4 898,4
Резервы	-	432,2	-	-	432,2	407,3
Итого, остатки средств и резервы по состоянию на 31 декабря 2019 года	4 947,1	772,6	150,3	-	5 870,0	5 305,7
Итого, остатки средств и резервы по состоянию на 31 декабря 2018 года	4 396,2	748,1	161,4	-	5 305,7	

Примечание 7.2. Отчет о финансовом состоянии в разбивке по сегментам

	2019 год				2018 год	
	Фонды по категориям программ	Общий фонд и специальные счета	Двусторонние операции и целевые фонды	Межсегментные операции	Итого	
<i>млн долл. США</i>						
Поступления						
Денежные взносы	6 396,2	903,6	75,5	-	7 375,3	6 783,4
Неденежные взносы	556,6	36,0	2,1	-	594,7	451,5
Курсовая разница	(21,4)	36,5	(0,1)	-	15,0	(84,4)
Инвестиционный доход	0,5	77,6	0,5	-	78,6	44,4
Прочие поступления	213,6	1 152,2	3,8	(1 161,6)	208,0	173,4
Итого, поступления	7 145,5	2 205,9	81,8	(1 161,6)	8 271,6	7 368,3
Расходы						
Распределенные денежные пособия	2 133,9	-	0,1	-	2 134,0	1 760,5
Распределенные продовольственные товары	2 324,0	971,2	2,1	(951,3)	2 346,0	2 132,6
Распределение и связанные с ним услуги	875,9	15,6	1,7	(29,1)	864,1	758,7
Заработная плата, вознаграждения работникам и прочие расходы по персоналу	641,5	421,5	63,9	(17,5)	1 109,4	979,7
Предметы снабжения, расходные материалы и другие текущие расходы	185,8	55,1	2,8	(31,1)	212,6	163,3
Услуги по контрактам и прочие услуги	721,5	169,1	21,3	(60,1)	851,8	750,9
Финансовые издержки	-	1,7	-	-	1,7	1,8
Износ и амортизация	28,9	16,1	0,3	-	45,3	47,4
Прочие расходы	62,6	52,4	6,0	(72,5)	48,5	44,8
Итого, расходы	6 974,1	1 702,7	98,2	(1 161,6)	7 613,4	6 639,7
Профицит (дефицит) за 2019 год	171,4	503,2	(16,4)	-	658,2	728,6
Профицит (дефицит) за 2018 год	430,9	347,1	(49,4)	-	728,6	

208. Денежные средства и их эквиваленты и краткосрочные инвестиции показаны в части "Активы" Отчета о финансовом состоянии отдельными строками, а в отчетности по сегментам – вместе. В таблице ниже представлена сверка сумм, указываемых в отчете о финансовом состоянии и в отчетности по сегментам.

	2019 год	2018 год
<i>млн долл. США</i>		
Денежные средства и их эквиваленты	1 471,9	1 116,1
Краткосрочные инвестиции	1 521,4	1 669,3
Итого, денежные средства и их эквиваленты и краткосрочные инвестиции	2 993,3	2 785,4

209. Вследствие ряда внутриорганизационных мероприятий были произведены учетные операции, в результате которых в финансовых отчетах образовались межсегментные остатки по поступлениям и расходам. Для уточнения данных отчетов выше в таблицах отражены межсегментные операции.

210. Остатки средств фондов по категориям программ и двусторонних операций и целевых фондов представляют собой неизрасходованную часть взносов, которые предназначены для использования для будущей оперативной деятельности по программе.

Примечание 8. Обязательства и условные обязательства

Примечание 8.1. Обязательства

8.1.1. Аренда недвижимости

	2019 год	2018 год
	млн долл. США	
Обязательства по аренде имущества:		
В пределах 1 года	40,0	46,1
От 1 года до 5 лет	48,5	53,3
Более 5 лет	6,0	9,4
Итого, обязательства по аренде имущества	94,5	108,8

211. По состоянию на 31 декабря 2019 года на обязательства по аренде здания штаб-квартиры ВПП в Риме приходился 21% общей суммы обязательств категории "в пределах 1 года" и 34% обязательств категории "от 1 года до 5 лет" (на 31 декабря 2018 года – 18% и 48%, соответственно). Аренда может быть продлена по решению ВПП. Затраты на аренду здания штаб-квартиры возмещаются правительством принимающей страны. Информация о таких обязательствах раскрывается по всем договорам операционной аренды. Эти договоры включают положения об аннулировании, позволяющие ВПП прекратить их действие по любой причине, уведомив об этом арендодателя не менее чем за 60 дней.

8.1.2. Прочие обязательства

212. По состоянию на 31 декабря 2019 года ВПП имела следующие обязательства в отношении закупок продовольственных товаров, транспорта, услуг, непродовольственных товаров, а также принятых, но не выполненных инвестиционных обязательств.

	2019 год	2018 год
	млн долл. США	
Продовольственные товары	359,4	320,8
Транспортировка – продовольственные товары	128,2	97,0
Услуги	255,6	193,9
Непродовольственные товары	51,5	66,8
Инвестиционные обязательства	14,2	11,8
Итого, непогашенные обязательства	808,9	690,3

213. Эти обязательства будут учитываться как расходы в будущих финансовых периодах и погашаться за счет неизрасходованной части взносов после получения соответствующих товаров или услуг.

Примечание 8.2. Условные обязательства и условные активы

214. Никаких существенных условных обязательств, вытекающих из судебных исков и претензий, которые могут привести к возникновению значительных платежных обязательств, у ВПП нет.
215. Есть два существенных условных актива, по которым идет разбирательство, а по другому условному активу, который был упомянут в отчетности за 2018 год и является результатом иска к поставщику продовольственных товаров, решение было принято в 2019 году. Все они описаны ниже.

216. В 2005 году в Региональном бюро ВПП в Южно-Африканской Республике были выявлены хищения, совершенные двумя сотрудниками ВПП. Убытки оценивались примерно в 6,0 млн долл. США. В 2008 году начался уголовный процесс. В рамках уголовного судопроизводства на известное суду имущество этих сотрудников, стоимость которого, как сообщается, оценивалась в 40 млн южноафриканских рандов (на 31 декабря 2019 года это составляло приблизительно 2,8 млн долл. США), по требованию органа уголовного преследования был наложен арест.
217. ВПП также инициировала арбитражное разбирательство в отношении этих двух сотрудников, требуя возврата незаконно присвоенных сумм, с целью установления прав ВПП в отношении имущества, на которое наложен арест, независимо от исхода уголовного процесса. В январе 2010 года арбитражный суд, за неявкой ответчика, принял решение удовлетворить все исковые требования ВПП на общую сумму, составляющую примерно 5,6 млн долл. США, плюс проценты и издержки. После необходимого отказа Организации Объединенных Наций и ФАО от иммунитета ВПП Всемирная продовольственная программа подала в Верховный суд Южно-Африканской Республики ходатайство о том, чтобы арбитражное решение получило силу решения суда, обязательного к исполнению в Южно-Африканской Республике. Такое решение было принято в октябре 2011 года и является окончательным.
218. В декабре 2012 года оба ответчика были признаны виновными и приговорены к 25 годам тюремного заключения. В 2016 году приговоры подсудимых были признаны окончательными.
219. В настоящее время, после завершения уголовного производства, осуществляется исполнение судебного решения в отношении арестованных активов.
220. В 2018 году ВПП обнаружила, что в ходе реализации программ ВПП один из поставщиков поставил в несколько страновых представительств бракованную продукцию (сухие завтраки). Эта бракованная продукция была принята ВПП на основе сопроводительных сертификатов качества и количества (без приложений), выданных на месте производства назначенной ВПП инспекционной компанией. После получения жалоб от бенефициаров было проведено расследование, в ходе которого был осуществлен ряд совместных проверок и отборов проб для анализа в независимой лаборатории. Результаты проведенного анализа проб подтвердили, что продукция не соответствует техническим требованиям. Поставщик принял на себя ответственность за поставку продукции, не отвечающей техническим требованиям, и в 2019 году урегулировал этот вопрос в финансовом отношении.
221. В марте 2019 года в Уганде произошел инцидент, связанный с пищевым отравлением сухими завтраками, которые поставила ВПП. Из-за отравления пострадали бенефициары ВПП; пять человек погибли. Продукт был немедленно отозван, и в сотрудничестве с Министерством здравоохранения Уганды, ВОЗ и Центрами по контролю и профилактике заболеваний было начато расследование инцидента. Результаты расследования показали наличие связи между зарегистрированными случаями заболеваний и потреблением сухих завтраков, которые поступили через одного из поставщиков ВПП. ВПП приостановила оборот всех складских запасов от этого поставщика и организовала их проверку. Тщательное исследование позволило установить причину отравления и подтвердить наличие определенных объемов запасов такой продукции на складах по всему миру. Аудит безопасности и качества пищевых продуктов на предприятии производителя показал, что загрязнение произошло из-за токсичных семян, которые попали в производственный поток через сырье. Запасы такой продукции, находящиеся в распоряжении ВПП, было рекомендовано ликвидировать. В феврале 2020 года ВПП направила уведомления о начале арбитражного разбирательства в отношении этого поставщика по тринадцати отдельным контрактам.

Примечание 9. Потери, добровольные выплаты и списания

222. Финансовое положение 12.3 ВПП предусматривает, что "Директор-исполнитель может производить такие добровольные выплаты, какие Директор-исполнитель сочтет необходимыми в интересах ВПП. Директор-исполнитель сообщает обо всех таких выплатах Исполнительному совету при представлении финансовой отчетности". Кроме того, согласно финансовому положению 12.4, "Директор-исполнитель может после всестороннего расследования разрешить списание денежных средств, товаров и другого

имущества, при условии, что ведомость всех списанных сумм представляется вместе с финансовой отчетностью внешнему аудитору".

223. В таблице ниже показаны добровольные выплаты и потери денежных средств, продовольственных товаров и иного имущества.

	2019 год	2018 год
	<i>млн долл. США</i>	
Добровольные выплаты	0,5	-
Дебиторская задолженность по взносам	0,3	0,5
Потери продовольственных товаров	24,6	14,4
Потери непродовольственных товаров	0,3	0,6
Прочие потери имущества и денежных средств	0,2	0,9
	<i>в тоннах</i>	
Потери товаров (количество)	45 098	22 163

224. Добровольные выплаты производились в основном в критических обстоятельствах, затрагивающих сотрудников ВПП. В 2019 году большая часть добровольных выплат была произведена семьям сотрудников ВПП, ставших жертвами авиакатастрофы лайнера Ethiopian Airlines. Дебиторская задолженность по взносам сформировалась вследствие списания дебиторских задолженностей доноров. Прочие потери имущества и денежных средств связаны главным образом со списанием прочей дебиторской задолженности клиентов и поставщиков услуг.
225. Потери продовольственных товаров включают все потери, которые происходят с момента первого поступления товаров на ответственное хранение ВПП до их распределения среди бенефициаров либо непосредственно, либо через сотрудничающих партнеров. Страхование от этих потерь производится по схеме самострахования грузов ВПП до момента распределения товаров среди бенефициаров или, если распределение осуществляют сотрудничающие партнеры, до момента передачи товаров сотрудничающим партнерам. В 2019 году с третьих лиц, ответственных за потери продовольственных товаров, было взыскано 15,1 млн долл. США (в 2018 году – 5,9 млн долл. США). Потери непродовольственных товаров по большей части представляют собой складские потери.
226. Случаи мошенничества, подтвержденные Управлением выездных проверок и расследований в 2019 году, включали мошенничество при получении выплат и мошенничество со стороны поставщиков и партнеров с участием сотрудников ВПП и третьих сторон, на общую сумму в размере 7 604 146 долл. США, из которой 7 148 121 долл. США было возмещено. Сумма ущерба, связанная со случаями предполагаемого мошенничества, в отношении которых ведутся расследования, оценивается в 2 290 139 долл. США (в 2018 году ущерб от доказанных случаев мошенничества оценивался в 747 286 долл. США, а ущерб от предполагаемого мошенничества – в 581 351 долл. США).

Примечание 10. Раскрытие старшим руководством сведений о связанных сторонах и других сведений

Примечание 10.1. Ключевой управленческий персонал

	Кол-во сотрудников	Кол-во должностей	Компенсация и корректив по месту службы	Пособия и льготы	Планы пенсионного и медицинского страхования	Итого, вознаграждения	Непогашенные авансы по пособиям
<i>млн долл. США</i>							
Ключевой управленческий персонал, 2019 год	6	6	1,0	0,6	0,3	1,9	0,2
Ключевой управленческий персонал, 2018 год	8	6	1,1	0,7	0,3	2,1	0,2

227. К ключевому управленческому персоналу относятся Директор-исполнитель, заместитель Директора-исполнителя и помощники Директора-исполнителя, а также Руководитель аппарата, которые имеют полномочия и несут ответственность в части планирования, руководства и контроля за деятельностью ВПП.

Примечание 10.2. Другие старшие руководители

	Кол-во сотрудников	Кол-во должностей	Компенсация и корректив по месту службы	Пособия и льготы	Планы пенсионного и медицинского страхования	Итого, вознаграждения	Непогашенные авансы по пособиям
<i>млн долл. США</i>							
Другие старшие руководители, 2019 год	40	32	4,8	2,1	1,4	8,3	0,8
Другие старшие руководители, 2018 год	38	33	4,8	2,1	1,3	8,2	1,1

228. Помимо ключевого управленческого персонала, чьи оклады, авансы и кредиты должны быть раскрыты в соответствии с МСФО ОС 20 ("Раскрытие информации о связанных сторонах"), в интересах полноты и прозрачности аналогичные сведения раскрываются также в отношении других старших руководителей ВПП. К числу других старших руководителей относятся региональные директора и руководители отделов штаб-квартиры.

229. В приведенных выше таблицах указаны сведения по ряду других должностей и других сотрудников, которые занимали эти должности в течение года. Исполнительный совет состоит из 36 государств-членов, представители которых назначаются в Исполнительный совет не в личном качестве.

230. Совокупное вознаграждение, выплачиваемое ключевому управленческому персоналу и другим старшим руководителям, включает чистые оклады, корректив по месту службы, пособия, в том числе надбавку на представительские расходы и другие пособия, подъемное пособие и сходные выплаты, субсидию на аренду жилья, расходы на перевозку личного имущества, вознаграждения по окончании трудовой деятельности, прочие долгосрочные вознаграждения работникам, а также отчисления в пенсионный фонд и текущие взносы в счет медицинского страхования.

231. Кроме того, ключевой управленческий персонал и другие старшие руководители имеют право на вознаграждения по окончании трудовой деятельности и на другие долгосрочные вознаграждения работникам в том же порядке, что и другие работники. Актуарные оценки, применяемые при определении размеров вознаграждения работников, представлены в Примечании 2.12. Ключевой управленческий персонал и другие старшие руководители участвуют в ОПФПООН на общих основаниях.
232. В 2019 году выплаты членам семей ключевого управленческого персонала и других старших руководителей составили 0,1 млн долл. США и 0,6 млн долл. США соответственно (в 2018 году выплаты членам семей других старших руководителей составили 0,5 млн долл. США).
233. Авансы – это суммы, выплачиваемые в счет пособий в соответствии с положениями и правилами для персонала; они широко доступны для всех сотрудников ВПП.

Примечание 11. События после отчетной даты

234. Отчетная дата ВПП – 31 декабря 2019 года. На дату подписания внешним аудитором своего заключения в отношении настоящей финансовой отчетности не произошло никаких существенных событий, благоприятных или неблагоприятных, которые могли иметь место в период между датой балансового отчета и датой, когда финансовая отчетность была утверждена к выпуску, и способных повлиять на эту отчетность.

Примечание 12. Участие в других структурах

Международный вычислительный центр

235. МВЦ был создан в январе 1971 года в соответствии с резолюцией 2741 (XXV) Генеральной Ассамблеи Организации Объединенных Наций. МВЦ предоставляет информационно-коммуникационные услуги партнерам и пользователям системы Организации Объединенных Наций. В качестве партнера, связанного мандатом МВЦ, ВПП несет пропорциональную ответственность по всем искам третьих сторон и по всем обязательствам, возникающим в результате деятельности МВЦ по оказанию услуг или в связи с ней, согласно мандату МВЦ. По состоянию на 31 декабря 2019 года ни о каких исках, которые могли бы повлиять на положение ВПП, известно не было. Право собственности на активы принадлежит МВЦ вплоть до его роспуска. В случае роспуска все активы и обязательства распределяются Руководящим комитетом между организациями-партнерами по формуле, определяемой на момент роспуска.

Африканское агентство по развитию потенциала в области управления рисками

236. В июне 2015 года ВПП и Африканское агентство по развитию потенциала в области управления рисками (АРК) заключили соглашение об административном обслуживании, срок действия которого истекает 31 августа 2024 года. АРК является специализированным учреждением Африканского союза, которое, как и ВПП, занимается вопросами содействия обеспечению продовольственной безопасности.
237. Несмотря на то, что АРК является отдельным юридическим лицом, ее финансовая и операционная политика в отношении этого соглашения регулируется правилами ВПП. Средства, получаемые по этому соглашению, находятся в управлении Целевого фонда ВПП для АРК. ВПП оказывает АРК услуги, связанные с техническими, административными и кадровыми вопросами, а также в области управления проектами. Генеральный директор АРК является сотрудником ВПП и подотчетен как Директору-исполнителю ВПП, так и АРК. Это соглашение рассматривается как совместная деятельность, в рамках которой, по условиям соглашения, финансовые операции АРК консолидируются в финансовых отчетах ВПП. По состоянию на 31 декабря 2019 года нераспределенный профицит средств в Целевом фонде АРК составил 16,1 млн долл. США.

ПРИЛОЖЕНИЕ

Имя/ Наименование		Адрес
ВПП	Всемирная продовольственная программа	Via Cesare Giulio Viola 68/70 Parco de' Medici 00148 Rome, Italy
Генеральный советник и директор по правовым вопросам	Бартоломео Мигоне (Bartolomeo Migone)	Via Cesare Giulio Viola 68/70 Parco de' Medici 00148 Rome, Italy
Актуарии	AON Consulting, Inc.	200 East Randolph Chicago, IL 60601 United States of America
Основные банки	Citibank N.A.	Via Mercanti, 12 20121 Milan, Italy
	Standard Chartered Plc	1 Basinghall Avenue London, EC2V 5DD United Kingdom
Внешний аудитор	Первый президент Счетной палаты Франции	13 rue Cambon 75001 Paris, France

Сокращения

MSCI	Индекс "Morgan Stanley Capital International"
АРК	Африканское агентство по развитию потенциала в области управления рисками
БМИП	План страхования по основным видам медицинского обслуживания
ВССП	временный страновой стратегический план
ИТ	Информационные технологии
КВР	косвенные вспомогательные расходы
КОСО	Комитет организаций – спонсоров Комиссии Тредуэя
КПД	Комплексный план действий
МВЦ	Международный вычислительный центр
МСА	Международные стандарты аудита
МСФО ОС	Международные стандарты финансовой отчетности общественного сектора
НПО	неправительственная организация
ОПФПООН	Объединенный пенсионный фонд персонала Организации Объединенных Наций
ПКВП	План компенсационных выплат персоналу
ПМС	План медицинского страхования
ПМСО	Планы медицинского страхования по окончании трудовой деятельности
ППА	бюджет расходов на поддержку программ и административных расходов
ПРООН	Программа развития Организации Объединённых Наций
СВПС	Система выплат в связи с прекращением службы
СОР	счет оперативного реагирования
ССП	страновой стратегический план
СТРИПС	казначейские облигации Соединенных Штатов с нулевыми купонами
СТС	соглашения с третьими сторонами
ФАО	Продовольственная и сельскохозяйственная организация Объединенных Наций
ЦУР	цель в области устойчивого развития