



联合国  
粮食及  
农业组织

Food and Agriculture  
Organization of the  
United Nations

Organisation des Nations  
Unies pour l'alimentation  
et l'agriculture

Продовольственная и  
сельскохозяйственная организация  
Объединенных Наций

Organización de las  
Naciones Unidas para la  
Alimentación y la Agricultura

منظمة  
الأغذية والزراعة  
للأمم المتحدة

## ФИНАНСОВЫЙ КОМИТЕТ

**Сто шестьдесят третья сессия**

**Рим, 2–3 ноября 2016 года**

**Общеорганизационная матрица результатов (2017–2021 годы)**

По существу содержания настоящего документа обращаться к:

**г-жа Дж. Пирс  
Директор**

**Отдел по вопросам служебной деятельности и мониторинга  
Всемирная продовольственная программа  
Тел.: +3906 6513 2525**

*Для ознакомления с этим документом следует воспользоваться QR-кодом на этой странице; данная инициатива ФАО имеет целью минимизировать последствия ее деятельности для окружающей среды и сделать информационную работу более экологичной.*

*С другими документами можно ознакомиться на сайте [www.fao.org](http://www.fao.org)*



mr647

### РЕЗЮМЕ

- Документ "Общеорганизационная матрица результатов (2017-2021 годы)" представляется на утверждение Исполнительного совета.
- Резюме документа "Общеорганизационная матрица результатов (2017-2021 годы)" включено в основной документ, представленный Комитету для рассмотрения.

### УКАЗАНИЯ, ЗАПРАШИВАЕМЫЕ У ФИНАНСОВОГО КОМИТЕТА

- Финансовому комитету предлагается рассмотреть документ "Общеорганизационная матрица результатов (2017-2021 годы)" и рекомендовать Исполнительному совету утвердить его.

### Проект рекомендации

- **В соответствии со статьей XIV Общих правил ВПП, Финансовый комитет ФАО рекомендует Исполнительному совету ВПП утвердить проекты решений, представленных в документе "Общеорганизационная матрица результатов (2017-2021 годы)".**

Distribution: Общие вопросы  
Дата: 16 октября 2016 года  
Original: English

Пункт 4 повестки дня  
WFP/EB.2/2016/4-B/1  
Вопросы политики  
**Для утверждения**

С документами Исполнительного совета можно ознакомиться на веб-сайте ВПП (<http://executiveboard.wfp.org>).

## **Общеорганизационная матрица результатов (2017–2021 годы)**

### **Проект решения\***

Рассмотрев общеорганизационную матрицу результатов ВПП (2017–2021 годы) (WFP/EB.2/2016/4-B/1), Исполнительный совет:

- утвердил общеорганизационную матрицу результатов ВПП (2017–2021 годы); и
- принял к сведению информацию об организации системы управления деятельностью (2017–2021 годы).

### **Введение**

1. ВПП придерживается строжайших стандартов подотчетности. Это означает оптимизацию ее системы управления деятельностью для достижения максимально продуктивного и эффективного использования ресурсов, выполнения мониторинга в целях сбора фактологической базы для принятия решений и налаживания эффективной системы отчетности на уровне проектов и Организации. Действующая в настоящее время система управления деятельностью ВПП включает две матрицы результатов – матрицу стратегических результатов (МСР) и матрицу результатов в сфере управления (МРУ) – каждая из которых предусматривает собственные процессы и внутренние системы планирования и отчетности для управления деятельностью. МСР, в которой отражены различные виды деятельности ВПП, позволяет оценить достигнутые ею итоги, а МРУ используется для оценки эффективности выполнения ВПП ее программ. Обе эти матрицы результатов связаны с практическим выполнением Стратегического

\* Ниже приводится проект решения. Окончательное решение Исполнительного совета будет опубликовано в документе "Решения и рекомендации", который будет выпущен по окончании сессии.

#### **Координаторы:**

г-н М. Джунеджа  
помощник Директора-исполнителя  
Департамент управления ресурсами,  
Финансовый директор  
тел.: 066513-2885

г-жа Дж. Пирс  
Директор  
Отдел по вопросам служебной деятельности и  
мониторинга  
Всемирная продовольственная программа  
тел.: 066513-2525

плана ВПП и позволяют оценивать результаты и показатели деятельности ВПП в течение всего проектного цикла на стадиях планирования, осуществления, мониторинга и подготовки отчетности.

2. Основной проблемой существующей системы является несвязанность двух матриц между собой, в особенности в части, касающейся распределения ресурсов и его влияния на действенное и эффективное достижение стратегических целей. Их более тесная интеграция позволит улучшить процесс планирования и управления, а также обеспечить прозрачность полученных результатов, путей их достижения и затрат.
3. Согласование нового Стратегического плана (2017–2021 годы) с целями в области устойчивого развития (ЦУР) и пересмотр системы финансирования ВПП дают возможность более полной интеграции стратегических результатов и результатов управления в общеорганизационную матрицу результатов (ОМР).
4. Признавая главенство глобальной повестки и ответственность перед населением, на благо которого работает ВПП, в новой ОМР особое внимание уделяется результатам на уровне программ, которые лежат в основе работы ВПП в целом, особенно связанные с ЦУР 2 и 17. Для описания таких результатов в настоящем документе используются следующие категории: стратегические итоги, показатели итогов, практические результаты, показатели практических и межсекторальных результатов, что позволяет охватить всю цепь программных результатов ВПП. Как это было в случае с МСР в текущем Стратегическом плане (2014–2017 годы), данные программные результаты будут предоставлены на утверждение Исполнительного совета на его второй ежегодной сессии в ноябре 2016 года.
5. Поддержание высочайших стандартов эффективности управления неизменно остается одним из средств достижения стратегических результатов. Под понятием качество управления понимается оказание действенной, эффективной и экономичной поддержки деятельности по достижению стратегических результатов. На уровне Организации в целом это будет представлено в упрощенной форме. На страновом уровне это будет представлено через более тесную интеграцию практической деятельности и процессов планирования управления и отчетности, с опорой на структуру, предусматривающую более тесную связь между финансированием и результатами. В целях обеспечения более полного понимания ОМР в настоящем документе приведены общие сведения о подходе к оценке качества управления. Как и в случае с текущей МРУ, Исполнительному совету на его ноябрьской сессии 2016 года будет предложено принять к сведению информацию об используемом для оценки качества управления подходе.
6. Основываясь на новой системе финансирования и цепи результатов, консолидация ОМР упростит управление деятельностью на уровне страновых отделений. Это будет способствовать действенному, эффективному и экономическому управлению работой и повышению подотчетности и прозрачности.
7. Приведенные ниже ОМР и программные результаты представляют собой плод длительных обсуждений и консультаций. При необходимости они будут дорабатываться. ОМР составлена с учетом цепи результатов ВПП, основными звеньями которой являются стратегический план, новые страновые стратегические планы и новая система финансирования. Работа над техническими элементами ведется по следующим четырем направлениям:
  - i) **Теоретическое обоснование изменений.** Для каждой ключевой программной области было составлено теоретическое обоснование необходимых изменений. На основе таких теоретических обоснований были сформулированы категории общеорганизационных итогов и категории и показатели практических результатов ОМР.
  - ii) **Разработка категорий итогов, практических результатов и деятельности.** Для каждой программной области, включенной в ОМР был разработан комплексный проект категорий стратегических итогов, практических результатов и деятельности. Они послужат страновым отделениям основой для подготовки отчетов о стратегических итогах, практических результатах и деятельности.

- iii) **Разработка программных показателей.** ОМР включает в себя показатели для каждого стратегического результата: межсекторальные и стратегические итоги и практические результаты. Установленные в настоящее время показатели МСР были пересмотрены в соответствии с показателями, используемыми другими учреждениями Организации Объединенных Наций, в целях обеспечения их согласованности с показателями других учреждений и иными согласованными на мировом уровне показателями, используемыми для оценки национальными правительствами хода достижения ЦУР, а также для подготовки соответствующей отчетности.
- iv) **Показатели качества управления.** Показатели качества управления составлены с учетом принятой в ВПП эффективного расходования денежных средств<sup>1</sup> и помогают оценить действенность, эффективность и экономию. Показатели формулируются с учетом результатов пересмотра существующих показателей ВПП, а также показателей, используемых другими учреждениями Организации Объединенных Наций и правительствами некоторых стран. ВПП также составит справочник по показателям, который поможет обеспечить структурированное функциональное управление и надзор.

## Программные результаты

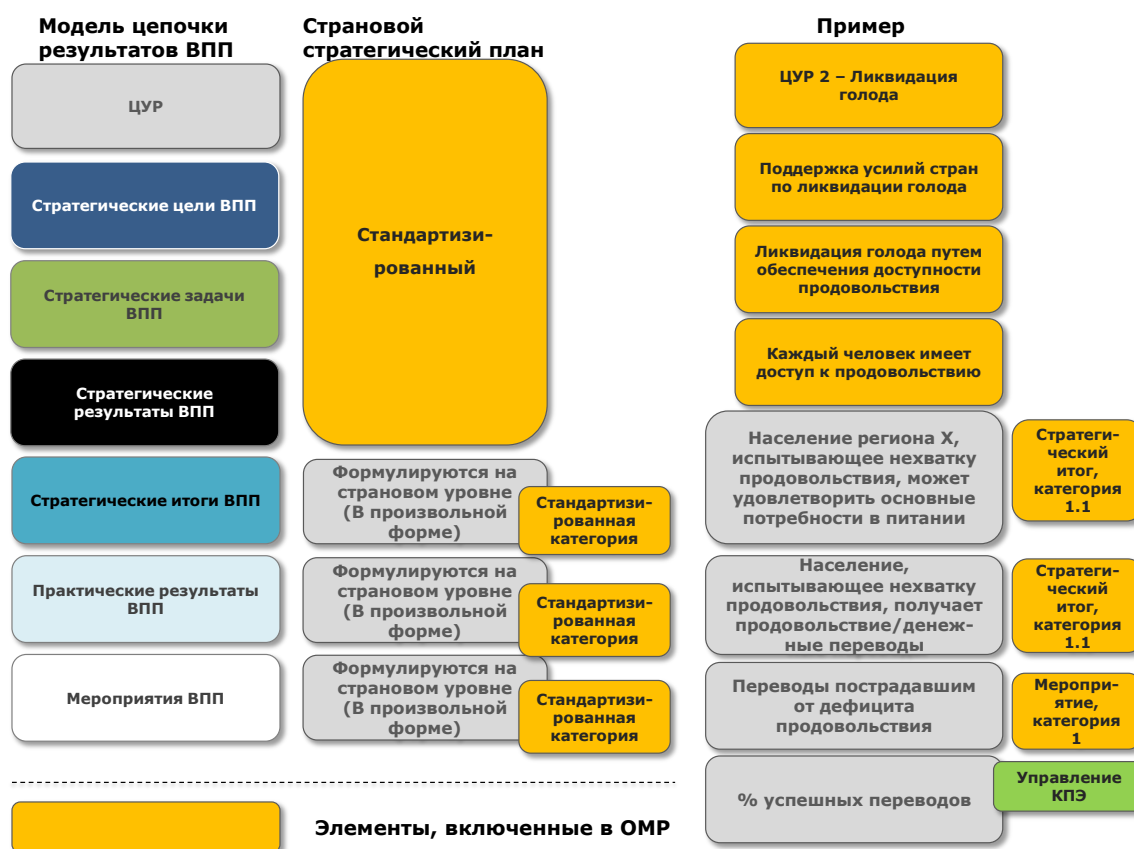
8. На схеме 1 ниже представлена цепочка результатов ВПП, проиллюстрированная конкретным примером. ОМР предусматривает две стратегические цели, сформулированные на основе ЦУР 2 и 17, а также пять стратегических задач и восемь стратегических результатов, включенных в Стратегический план ВПП (2017–2021 годы). Пять стратегических задач выступают в качестве ориентира для программной и оперативной деятельности ВПП, а также выступают в качестве связующего звена между деятельностью на национальном и глобальном уровне в рамках решения соответствующих задач, предусмотренных ЦУР 2 и ЦУР 17. Решению стратегических задач будет способствовать достижение стратегических результатов, которые разрабатываются на национальном уровне с учетом стратегических результатов ВПП на основе общеорганизационных итогов. Стратегические итоги ВПП описывают краткосрочные и среднесрочные результаты, которые содействуют решению предусмотренных ЦУР задач на национальном уровне, а также достижению стратегических результатов.
9. Стратегические итоги, которые разрабатываются совместно с национальными партнерами, описывают группы населения (ЦУР2) и организации (ЦУР17), которые являются выгодоприобретателями, географический охват, ожидаемый результат и прогнозируемые сроки выполнения предусмотренных соответствующей программой мероприятий. В стратегических итогах ВПП отражены цели или задачи, предусмотренные или установленные национальными планами стран и региональными программами, которым ВПП оказывается помощь. Итоги можно разбить на следующие три уровня: индивидуальный, домохозяйство/община, а также системы и учреждения государственного и частного сектора. ВПП содействует достижению совместно согласованных стратегических итогов и результатов с учетом данных трех уровней. Кроме того, данные три уровня позволяют оценить достигнутые ВПП результаты и эффективность ее деятельности.
10. На следующем после стратегических результатов и итогов уровне стоят практические результаты и конкретные мероприятия. Практические результаты относятся к тому, что ВПП делает, что и сколько она производит и кто является выгодоприобретателем. Практические результаты являются прямым следствием реализуемых ВПП мероприятий и содействуют достижению стратегических итогов.

---

<sup>1</sup> В ВПП под рациональным расходованием денежных средств понимается "получение наилучших для конечных получателей результатов благодаря рациональному использованию имеющихся ресурсов". ВПП 2015. *A Value for Money Framework for WFP*.

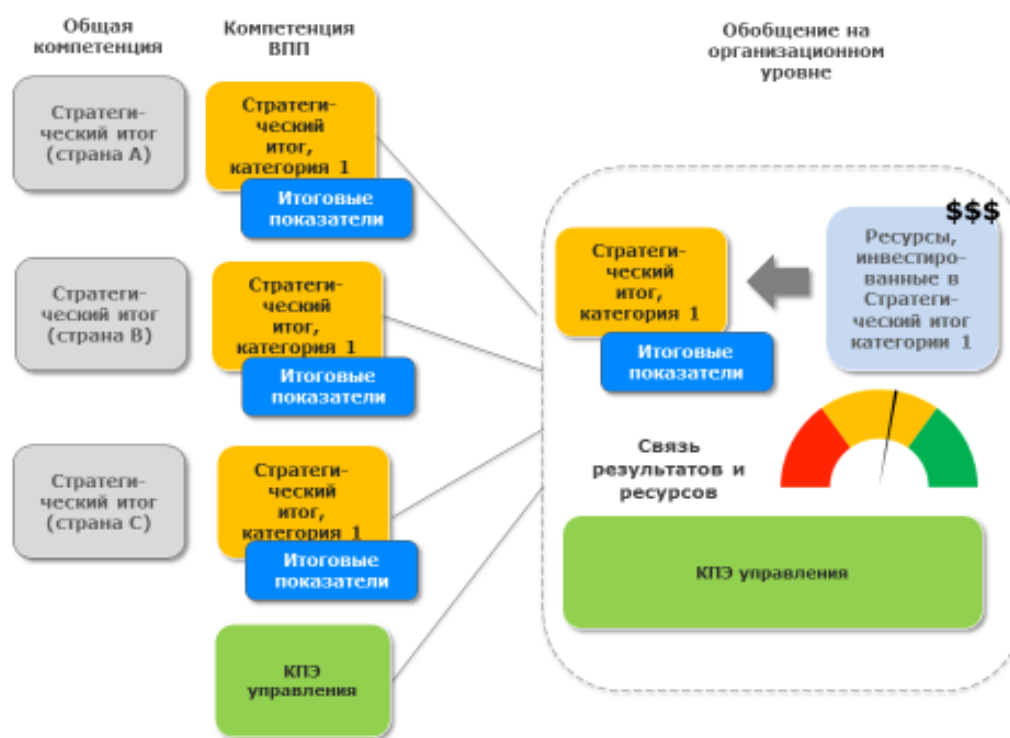
11. Категории практических результатов и мероприятий, представленные в ОМР согласно каждому стратегическому результату, считаются ориентировочными. Возможны иные их комбинации в зависимости от местного контекста и национальных стратегий.
12. Отчеты о стратегических итогах, практических результатах и мероприятиях будут составляться на страновом уровне в соответствии со стандартизированными категориями стратегических итогов, практических результатов и мероприятий, предусмотренными ОМР.
13. При формулировании категорий общеорганизационных итогов ВПП использовала разбивку на следующие логические уровни: индивидуальный, домохозяйство/община, а также системы и учреждения государственного и частного сектора. Данный способ разбивки итогов по трем уровням позволяет охватить весь усилий ВПП, направленные на содействие устойчивому прогрессу в достижении стратегических результатов и ЦУР 2 и ЦУР 17. Для достижения некоторых стратегических итогов можно было бы использовать подход, учитывающий вопросы питания, что отражено в структуре ОМР.
14. Стандартизированные категории стратегических итогов и практических результатов и мероприятий, предусмотренные ОМР, будут использоваться при составлении отчетов (в свободной форме) о стратегических итогах и практических результатах и мероприятиях на национальном уровне. Использование предусмотренных ОМР стандартизированных категорий при составлении отчетов в свободной форме о стратегических итогах и практических результатах и мероприятиях крайне важно для целей мониторинга, отчетности и оценки качества управления. Это позволит ВПП увязать показатели ОМР с конкретными категориями и обобщить данные о результатах работы в разбивке по стандартизированным категориям.
15. Для отслеживания вклада в достижение других ЦУР (помимо ЦУР 2 и ЦУР 17) ВПП создаст в рамках Инструмента эффективного управления страновыми отделениями (КОМЕТ) механизм, который позволит увязать категории практических результатов и мероприятий ВПП с другими ЦУР. Так, например, мероприятия в рамках реализуемых ВПП программ по организации школьного питания и иные практические результаты, связанные со сферой образования, могут быть отнесены к ЦУР 4, что позволит ВПП в конкретных цифрах оценить собственный вклад в достижение ЦУР 4, предусматривающей обеспечение всеохватного и справедливого качественного образования для всех.

## Схема 1: Цепочка программных результатов



16. Стратегические итоги формулируются на национальном уровне и перефразируют предусмотренные ЦУР задачи на национальном уровне. Решение данных задач требует участия всех заинтересованных сторон в стране, и ВПП также **вносит свой вклад** в достижение данных результатов.
17. В свою очередь данные сформулированные в свободной форме стратегические итоги увязываются с категориями стратегических итогов, включенных в ОМР. ВПП не в состоянии достичь ни одного итога в одиночку и категории стратегических результатов позволяют отразить вклад ВПП в национальном контексте. Комплекс стандартизированных показателей стратегических итогов для каждой стандартизированной категории стратегических итогов (перечисленных в ОМР) призван облегчить решение задачи по мониторингу и подготовке отчетности о **вкладе** ВПП в усилия стран по решению предусмотренных ЦУР задач.

Рисунок 2: Обобщение результатов выполнения программы



18. Более того, благодаря увязке категорий стратегических итогов и практических результатов и мероприятий с новой структурой странового портфельного бюджета ВПП сможет рассмотреть и проанализировать информацию о показателях деятельности и расходах как по отдельным категориям, так в совокупности.
19. Например, как показано на схеме 2, ВПП сможет *обобщить* данные по одной из категорий стратегических итогов для нескольких государств. Это позволит ВПП визуализировать свою деятельность на глобальном уровне. С помощью стандартизированных категорий, ВПП сможет оценивать результаты деятельности на страновом и организационном уровне, используя для этого механизмы мониторинга и отчетности, а также проанализировать полученные результаты и затраченные для этого ресурсы.

### Качество управления

20. Понятие качества управления охватывает все стандартизированные категории итогов и практических результатов, поскольку является средством для достижения программных результатов. Показатели качества управления позволяют оценить как и насколько действенно, эффективно и экономично налажено управление работой (см. схемы 1 и 2). Как и в случае с программными результатами, качество управления и соответствующие показатели увязаны со страновым стратегическим планом и структурой бюджета, который составляется с учетом новой системы финансирования. Подобное согласование программных результатов и качества управления облегчит и упорядочит планирование в страновых учреждениях и в штаб-квартире. Комплексное планирование программы и управления, а также новая финансовая архитектура позволят ВПП получать информацию об эффективности затрат и экономической стороне деятельности с точки зрения бюджета и расходов, и, с помощью цепочки результатов, оценить другие аспекты эффективности и результативности программы, включая ее своевременность, удовлетворенность бенефициаров, качество, охват и соответствие.
21. Качество управления ВПП оценивается с помощью трех категорий показателей, где категории I и II охватывают стратегическое планирование и отчетность, а категория III – ежедневное управление деятельностью. Показатели категорий I и II разбиты по пяти уровням управления, которые отражены в матрице результатов управления на 2014–2017 годы.




22. Данные пять уровней отражают приоритеты ВПП в сфере управления, которые играют неотъемлемую роль в обеспечении успешного функционирования Организации:
- Кадры:* ВПП ориентирована на интересы людей и инвестирует средства в профессиональный рост своих сотрудников и строит свою деятельность на принципах приверженности, открытости и подотчетности.
  - Партнерские связи:* ВПП – основной и пользующийся доверием партнер для бенефициаров, общин, правительств, учреждений системы ООН, неправительственных организаций и частного сектора.
  - Процессы и системы:* ВПП внедрила эффективные процессы и системы, обеспечивающие оптимальную разработку и осуществление проектов, функционирование цепочек снабжения, обучение, обмен и использование инноваций.
  - Программы:* Программы ВПП обеспечивают результативное и эффективное оказание содействия нуждающимся, включая развитие их потенциала.
  - Подотчетность и финансирование:* ВПП, как организация, финансируемая за счет добровольных взносов, обеспечивает прозрачное и эффективное расходование средств и отчитывается за использование всех своих ресурсов.
23. К категории I относятся показатели, отражающие результаты деятельности ВПП на общеорганизационном уровне; они используются для отслеживания хода выполнения Стратегического плана. К числу таких показателей, которые будут использоваться в течение всего периода действия ОМР, можно отнести следующие: "Изменение степени вовлеченности сотрудников работу по данным общесистемных опросов персонала" ("Кадры"); "Соблюдение принципов партнерства ВПП" ("Партнерские связи"); "Доля стратегических итогов и результатов с достигнутыми целевыми показателями" ("Программы"); "Доля операций по реагированию на внезапные чрезвычайные ситуации, где первый раунд выдачи помощи был инициирован в течение трех дней после поступления правительственного запроса ("Процессы и системы") и "Доля покрытых потребностей в общем финансировании" ("Подотчетность и финансирование").
24. Категория II включает краткосрочные показатели, относящиеся к общеорганизационному уровню и отражающие установленный руководством ВПП уровень приоритетности или к конкретным внешним обязательствам ВПП. Показатели, относящиеся к данной категории, могут иметь следующий вид – "Доля достигнутых краткосрочных и среднесрочных приоритетных целей, поставленных Группой высшего руководства ВПП".
25. Показатели, относящиеся к категории III, призваны помочь руководителям ВПП среднего звена в организации управления функциональной деятельности; такие показатели будут включены в сборник управленческих показателей. Данный сборник будет состояться с учетом принятого в ВПП порядка работы в качестве одного из внутренних инструментов управления, и будет использоваться в основном для целей внутреннего планирования и подготовки отчетности, в том числе, отчасти, для подготовки внешней страновой отчетности. Примерами потенциальных показателей в данной категории являются "Доля своевременных выплат" ("Финансы"), "Изменение времени на подготовку проектов в области питания" ("Цепи поставки") и "Доля сотрудников, прошедших оценку с помощью ППК" ("Кадровые ресурсы").

## Заключение

26. Категории стратегических итогов, практических результатов и мероприятий, предусмотренных ОМР и связанных с ЦУР2/Стратегической целью 1 ВПП, перечислены на страницах 8-12. Категории, связанные с ЦУР 17/Стратегической целью 2 ВПП, приведены на страницах 13-16. На странице 17 приведена информация о межсекторальных результатах и соответствующих показателях, которые применимы ко всем категориям ЦУР 2, а на страницах 18 и 19 перечислены категории практических результатов. На странице 20 перечислены категории общеорганизационных мероприятий. В целом ОМР предусматривает 19 отдельных категорий стратегических итогов, 13 категорий

практических результатов, 12 категорий мероприятий, 4 межсекторальных индикатора, 29 индикаторов итогов и 42 индикатора практических результатов.

27. В ноябре 2016 года Исполнительному совету будет предложено утвердить программные результаты, предусмотренные ОМР. После утверждения Исполнительным советом проекты и страновые стратегические планы, согласованные с новым Стратегическим планом (2017–2021 годы), будут также приведены в соответствие с новой ОМР 2017 года.
28. Комплексный план открывает новые возможности по выстраиванию взаимосвязей между финансовыми ресурсами и результатами, что потребует глубокой технической интеграции при пересмотре финансовой системы. Эта интеграция могла бы быть апробирована в течение 2017 года в рамках пилотных проектов, предусмотренных Страновым стратегическим планом. С 2018 года ОМР будет в полной мере учитываться во всех документах, касающихся общеорганизационного планирования и подотчетности, включая План управления и Годовой отчет о деятельности.

Матрица результатов управления ВПП (2017–2021 годы)		
	<b>Стратегическая цель 1: Поддержка усилий стран по ликвидации голода</b>	
	<b>Стратегическая цель 1: Ликвидация голода путем обеспечения доступности продовольствия</b>	
	<b>Стратегический результат 1: Каждый человек имеет доступ к продовольствию (Задача 2.1 ЦУР)</b>	
<b>Соответствующие показатели ЦУР</b>		
<ul style="list-style-type: none"> <li>- Распространенность недоедания</li> <li>- Шкала восприятия отсутствия продовольственной безопасности (ШОПБ)</li> </ul>		
Категории стратегических итогов	Показатели итогов <sup>*2</sup>	Категории практических результатов
<b>1.1 Обеспечение/расширение доступа отдельных лиц и домохозяйств к достаточному питанию<sup>3</sup></b>	1.1.1. Показатель потребления продовольствия с разбивкой по полу главы домохозяйства 1.1.2. Индекс стратегий выживания <sup>4</sup> 1.1.3 Доля расходов на продовольствие 1.1.4 Доля населения в целевых общинах, сообщивших о позитивных результатах, связанных совершенствованием активов <sup>5</sup>	А, В, С, D, E
<i>- если для достижения вышеназванного итога используется <b>подход, учитывающий вопросы питания<sup>6</sup></b></i>	1.1.5 <i>Минимальное разнообразие рациона питания – женщины</i> 1.1.6 Показатель потребления продовольствия – питание <sup>7</sup>	

<sup>2</sup> Там, где запланированные ВПП итоги затрагивают отдельных лиц, данные будут приводиться в разбивке по полу и возрасту. Кроме того, в соответствующих случаях ВПП будет собирать данные по инвалидности.

<sup>3</sup> В случае, если речь идет о мероприятиях по организации школьного питания, предусматривающих достижение целей в области образования и/или питания, или связанных с обеспечением социальной защиты, страновым отделением рекомендуется использовать для контроля конкретных проектов показатели итогов, предусмотренные Руководством по мониторингу программ школьного питания.

<sup>4</sup> Индекс стратегии адаптации (Продукты питания) и индекс стратегии адаптации (Средства к существованию).


<sup>5</sup> Данный показатель применяется только к многолетним мероприятиям по созданию активов и по поддержке средств к существованию.

<sup>6</sup> Программы, учитывающие проблематику питания, осуществляются в смежных секторах, таких как сельское хозяйство, здравоохранение, социальная защита, водоснабжение и водоотведение, что позволяет оказывать необходимое воздействие на соответствующие основные факторы питания, включая продовольственную безопасность, полноценный уход и доступ к услугам здравоохранения, а также безопасные и гигиеничные условия. Первичная задача, которая ставится при составлении таких программ, не обязательно связана с питанием, однако такие программы включают в себя конкретные цели, мероприятия и показатели, связанные с питанием, и могут способствовать улучшениям нутриционного статуса. (Lancet, Scaling Up Nutrition). Показатели для программ, учитывающих проблематику питания и направленных на повышение качества рациона (в зависимости от целевой группы) могут быть следующими: Минимальное разнообразие рациона питания – женщины; показатели потребления продовольствия – питание; доля детей в возрасте 6–23 месяцев, обеспеченных минимально приемлемым рационом питания.

<sup>7</sup> Показатель потребления продовольствия – питание рассчитывается на основе анализа потребления богатых питательными веществами групп продовольствия на уровне домохозяйства; данный анализ проводится одновременно

	1.1.7 Доля детей в возрасте 6-23 месяцев, обеспеченных минимально приемлемым рационом питания	
1.2 Стабилизация/ улучшение положения с наличием соответствующего продовольствия на рынках и его доступностью	1.2.1 <i>Индекс продовольственных цен</i>	С
1.3 Повышение возможностей социального и государственного сектора <sup>8</sup> по оказанию содействия населению, столкнувшемуся с острым, временным или хроническим отсутствием продовольственной безопасности	1.3.1 Карта оценки возможностей по ликвидации голода <sup>9</sup> 1.3.2 Индекс готовности к чрезвычайным ситуациям	С, I, J, K, L, M
<b>Категории мероприятий</b>		
<ul style="list-style-type: none"> <li>• Необусловленная передача ресурсов для поддержки доступа к продовольствию</li> <li>• Мероприятия по созданию активов и поддержке источников средств к существованию</li> <li>• Мероприятия по организации школьного питания</li> <li>• Мероприятия по наращиванию кадрового потенциала</li> <li>• Деятельность по наращиванию институционального потенциала</li> <li>• Мероприятия по обеспечению готовности к чрезвычайным ситуациям</li> </ul>		

\* Показатели итогов, обозначенные *курсивом*, включены в матрицу результатов ВПП впервые

	<b>Стратегическая цель 1: Поддержка усилий стран по ликвидации голода</b>	
	<b>Стратегическая цель 2: Улучшение качества питания</b>	
	<b>Стратегический результат 2: Полное искоренение проблемы недоедания (Задач 2.2 ЦУР)</b>	
<b>Соответствующие показатели ЦУР</b>		
<ul style="list-style-type: none"> <li>- Распространенность проблемы задержки роста среди детей в возрасте до пяти лет</li> <li>- Распространенность проблемы неполноценного питания с разбивкой по типу (недостаточная и излишняя масса тела) среди детей до пяти лет</li> </ul>		
<b>Категории стратегических итогов</b>	<b>Показатели итогов*</b>	<b>Категории практических результатов</b>
2.1 Увеличение потребления высококачественных и высокопитательных пищевых продуктов <sup>10</sup>	2.1.1 Доля относящегося к целевой категории населения, участвующего в программе (охват) 2.1.2 Доля относящегося к целевой категории населения, в достаточной мере	А, В, С, Е

с расчётом Показателей потребления продовольствия и показателей итогов в области питания на индивидуальном уровне.

<sup>8</sup> Включает в себя национальный/местный потенциал, связанные с обеспечением готовности к чрезвычайным ситуациям и реагированием на них.

<sup>9</sup> Результативность усилий по наращиванию потенциала будет оцениваться ежегодно с учетом достижения запланированных целей в рамках процесса наращивания потенциала.

<sup>10</sup> Показатели для программ лечения умеренно острого недоедания: умеренно острое недоедание (выздоровление, смертность, случаи неудачи и доля резистентности) и доля относящегося к целевой группе населения, участвующего в программе (охват); для программ профилактики умеренно острого недоедания: доля относящегося к целевой группе населения, участвующего в программе (охват) и доля относящегося к целевой группе населения, в достаточной мере охваченного программами распределения помощи (участие); для программ профилактики дефицита питательных микроэлементов: доля относящегося к целевой группе населения, участвующего в программе (охват) и доля относящегося к целевой группе населения, в достаточной мере охваченного программами распределения помощи (участие); для программ профилактики задержки роста: доля, относящегося к целевой группе населения, участвующего в программе (охват) и доля относящегося к целевой группе населения, в достаточной мере охваченного программами распределения помощи (участие), доля относящегося к целевой группе населения, обеспеченного минимально допустимым рационом питания; и минимальное разнообразие питания – женщины.

целевой категорией населения	<p>охваченного программами распределения помощи (участие)</p> <p>2.1.3 Доля детей в возрасте 6—23 месяцев, обеспеченных минимально приемлемым рационом питания</p> <p>2.1.4 Результаты лечения умеренно острого недоедания: выздоровление, смертность, случаи неудачи и доля резистентных<sup>11</sup></p> <p>2.1.5 <i>Минимальное разнообразие рациона питания – женщины</i></p>	
2.2 Совершенствование производственно-сбытовых цепочек для высококачественных и высокопитательных продуктов	2.2.1 Увеличение доли производства высококачественных и высокопитательных продуктов	С
2.3 Расширение возможностей социального и государственного сектора по выявлению уязвимых в плане питания групп населения и оказывать им адресную помощь и содействие	2.3.1 Карта оценки возможностей по ликвидации голода	С, I, J, K, M


В рамках достижения Стратегического результата 2 ВПП обобщает связанные с питанием итоги, предусмотренные СР1, СР3 и СР4, и использует их при подготовке финансовой отчетности и отчетности о результатах работы **по повышению качества рациона питания, улучшению положения дел с питанием и/или доступом к системе здравоохранения в рамках программ, связанных с питанием.**

#### Категории мероприятий

- Мероприятия в области диетологии
- Мероприятия по профилактике неполноценного питания
- Необусловленная передача ресурсов для поддержки доступа к продовольствию
- Мероприятия по наращиванию кадрового потенциала
- Деятельность по наращиванию институционального потенциала

\* Показатели итогов, обозначенные *курсивом*, включены в матрицу результатов ВПП впервые.

<sup>11</sup> Данный показатель включает в себя случаи невосприимчивости пациентов, участвующих в программах антиретровирусной терапии (АРТ), краткосрочного лечения туберкулеза под непосредственным наблюдением (ТБ-ДОТС) и профилактики передачи вируса ВИЧ от матери ребенку (ППВМР) и программах питания АРТ/ТБ.


	<b>Стратегическая цель 1: Поддержка усилий стран по ликвидации голода</b>	
	<b>Стратегическая цель 3: Обеспечение продовольственной безопасности</b>	
	<b>Стратегический результат 3: Укрепление продовольственной безопасности и улучшение качества питания мелких сельхозпроизводителей</b> (Задача 2.3 ЦУР)	
<b>Соответствующие показатели ЦУР</b> <ul style="list-style-type: none"> <li>- Объем произведенной продукции на единицу затрат труда с разбивкой по категориям фермерских/пастбищных /лесных хозяйств в зависимости от размеров предприятия</li> <li>- Средний доход мелких производителей продовольственной продукции в разбивке по полу и статусу принадлежности к коренным народам</li> </ul>		
Категории стратегических итогов	Показатели итогов*	Категории практических результатов
<b>3.1 Повышение продуктивности мелких сельхозпроизводителей и их доходов от продаж</b>  ----- - для программ, предусматривающих мероприятия по созданию активов	3.1.1 Доля мелких сельхозпроизводителей (мужчин/женщин), реализующих свою продукцию через поддерживаемые ВПП коллективные системы 3.1.2 Доля послеуборочных потерь 3.1.3 Стоимость и объем продаж через ориентированные на мелких сельхозпроизводителей коллективные системы, поддерживаемые ВПП 3.1.4 Доля продовольствия, закупленного ВПП через ориентированные на мелких сельхозпроизводителей коллективные системы, с разбивкой мелких сельхозпроизводителей по полу и по типу программ  ----- 3.1.5 Показатель потребления продовольствия с разбивкой по полу главы домохозяйства 3.1.6 Индекс стратегий выживания <sup>12</sup> 3.1.7 Доля расходов на продовольствие 3.1.8 Доля населения в целевых общинах, сообщивших о позитивных результатах, связанных совершенствованием активов	A, B, C, D, E, F
- если для достижения вышеназванного итога используется <b>подход, учитывающий вопросы питания</b> <sup>13</sup>	3.1.9 Доля мелких сельхозпроизводителей-бенефициаров (в разбивке по полу), сообщивших об увеличении объемов производства высокопитательных культур 3.1.10 Минимальное разнообразие рациона питания – женщины 3.1.11 Доля детей в возрасте 6-23 месяцев, обеспеченных минимально приемлемым рационом питания 3.1.12 Показатель потребления продовольствия – питание	
<b>3.2 Углубление интеграции мелких</b>	3.2.1 Доля заключенных ВПП льготных договоров с мелкими сельхозпроизводителями на закупку,	C, F

<sup>12</sup> Индекс стратегии выживания (Продукты питания) и Индекс стратегии выживания (Источники средств к существованию).

<sup>13</sup> Показатели для программ, учитывающих проблематику питания и направленных на улучшение положения дел с питанием (в зависимости от целевой группы) могут быть следующими: Доля мелких сельхозпроизводителей-бенефициаров (в разбивке по полу), сообщивших об увеличении объемов производства высокопитательных культур. Показатели для программ, учитывающих проблематику питания и направленных на **повышение качества рациона** (в зависимости от целевой группы) могут быть следующими: Минимальное разнообразие рациона питания – женщины; Доля детей в возрасте 6-23 месяцев, обеспеченных минимально приемлемым рационом питания; Показатель потребления продовольствия – питание.

сельхозпроизводителей в продовольственно-сбытовые цепочки	которые не были выполнены, с разбивкой по причинам и видам коллективных систем	
3.3 Повышение доступности ориентированных на мелких сельхозпроизводителей государственных товаров и услуг	3.3.1 Карта оценки возможностей по ликвидации голода	С, I, J, К, М
<b>Категории мероприятий</b>		
<ul style="list-style-type: none"> <li>• Необусловленная передача ресурсов для поддержки доступа к продовольствию</li> <li>• Мероприятия по созданию активов и поддержке источников средств к существованию</li> <li>• Мероприятия по наращиванию кадрового потенциала</li> <li>• Мероприятия по организации школьного питания</li> <li>• Деятельность по наращиванию институционального потенциала</li> <li>• Мероприятия по поддержке доступа мелких сельхозпроизводителей к рынкам</li> </ul>		

\* Показатели итогов, обозначенные *курсивом*, включены в матрицу результатов ВПП впервые.


	<b>Стратегическая цель 1: Поддержка усилий стран по ликвидации голода</b>	
	<b>Стратегическая цель 3: Обеспечение продовольственной безопасности</b>	
	<b>Стратегический результат 4: Создание устойчивых продовольственных систем (Задача 2.4 ЦУР)</b>	
<b>Соответствующие показатели ЦУР</b> - Доля сельскохозяйственных угодий, на которых применяются продуктивные и неистощительные методы ведения сельского хозяйства		
Категории стратегических итогов	Показатели итогов*	Категории практических результатов
<b>4.1 Более эффективная адаптация домохозяйств к изменению климата и другим потрясениям и повышение устойчивости к ним</b>	4.1.1. Показатель потребления продовольствия с разбивкой по полу главы домохозяйства 4.1.2. Индекс стратегий выживания <sup>14</sup> 4.1.3 Доля расходов на продовольствие 4.1.4 <i>Доля населения в целевых общинах, сообщивших о позитивных результатах, связанных совершенствованием источников средств к существованию и активов</i> 4.1.5 Доля населения в целевых общинах, сообщивших о позитивных результатах, связанных с окружающей средой 4.1.6 Доля общин-бенефициаров, где отмечается укрепление потенциала, необходимого для реагирования на климатические потрясения и риски <sup>15</sup>	A, B, C, D, E, G
<i>- если для достижения вышеназванного итога используется подход, учитывающий вопросы питания</i> <b>подход<sup>16</sup></b>	4.1.6 <i>Минимальное разнообразие рациона питания – женщины</i> 4.1.7 Показатель потребления продовольствия – питание 4.1.8 Доля детей в возрасте 6-23 месяцев, обеспеченных минимально приемлемым рационом питания	
<b>4.2 Поддержка инклюзивных функций и услуг коммерческих продовольственных систем</b>	4.2.1 <i>Доля снижения издержек в товаропроводящей цепи в областях, получающих поддержку ВПП</i>	C, D
<b>4.3 Повышение доступности государственных товаров и услуг, содействующих укреплению продовольственных систем</b>	4.3.1 <i>Карта оценки возможностей по ликвидации голода</i> 4.3.2 Индекс готовности к чрезвычайным ситуациям	C, I, J, K, M
<b>Категории мероприятий</b>		
<ul style="list-style-type: none"> <li>• Необусловленная/обусловленная передача ресурсов для поддержки доступа к продовольствию</li> <li>• Мероприятия по адаптации к изменению климата и минимизации рисков</li> <li>• Мероприятия по наращиванию кадрового потенциала</li> <li>• Деятельность по наращиванию институционального потенциала</li> <li>• Мероприятия по созданию активов и поддержке источников средств к существованию</li> </ul>		

\* Показатели итогов, обозначенные курсивом, включены в матрицу результатов ВПП впервые.

<sup>14</sup> Индекс стратегии выживания (Продукты питания) и Индекс стратегии выживания (Источники средств к существованию).

<sup>15</sup> Данный показатель будет применяться минимизации рисков, связанными с изменениями климата, или адаптации к изменению климата.

<sup>16</sup> Показатели для программ, учитывающих проблематику питания и направленных на улучшение **положения дел с питанием** (в зависимости от целевой группы) могут быть следующими: доля мелких сельхозпроизводителей-бенефициаров (в разбивке по полу), сообщивших об увеличении объемов производства высокопитательных культур. Показатели для программ, учитывающих проблематику питания и направленных на **повышение качества рациона** (в зависимости от целевой группы) могут быть следующими: минимальное разнообразие рациона питания – женщины; доля детей в возрасте 6-23 месяцев, обеспеченных минимально приемлемым рационом питания; показатель потребления продовольствия – питание.

<b>17</b> PARTNERSHIPS FOR THE GOALS 	<b>Стратегическая цель 2: Партнерское взаимодействие в поддержку достижения ЦУР</b>	
	<b>Стратегическая цель 4: Оказание поддержки в достижении ЦУР</b>	
	<b>Стратегический результат 5: Страны нарастили потенциал для достижения ЦУР (Задача 17.9 ЦУР)</b>	
<b>Соответствующие показатели ЦУР</b>		
- Долларовый объем финансовой и технической помощи развивающимся странам (в том числе оказываемой по линии Север-Юг, Юг-Юг и в рамках трехстороннего сотрудничества)		
<b>Категории стратегических итогов</b>	<b>Показатели итогов*</b>	<b>Категории практических результатов</b>
<b>5.1 Укрепление потенциала учреждений и систем государственного и частного сектора, в том числе местных чрезвычайных служб, по выявлению и оказанию адресной помощи населению, страдающему от отсутствия продовольственной безопасности и полноценного рациона питания</b>	<i>5.5.1 Карта оценки возможностей по ликвидации голода</i>	С, I, J, K, M
<b>5.2 Партнеры получают необходимые качественные услуги<sup>17</sup> в полном объеме</b>	5.2.1 Уровень удовлетворенности пользователей	С, H, K, L, M
<b>Категории мероприятий</b>		
<ul style="list-style-type: none"> <li>• Деятельность по наращиванию институционального потенциала</li> <li>• Мероприятия, связанные с оказанием услуг, и платформами по оказанию услуг</li> <li>• Мероприятия по анализу, мониторингу и оценке</li> </ul>		


\* Показатели итогов, обозначенные *курсивом*, включены в матрицу результатов ВПП впервые.


<sup>17</sup> Совместные службы включают общие службы и поставщиков услуг, действующих на основании меморандумов о взаимопонимании, соглашений об уровне обслуживания и технических соглашений. Например, такие как Служба гуманитарных воздушных перевозок Организации Объединенных Наций (СГВП ООН), Склад гуманитарной помощи ООН (СГП ООН), службы обслуживания и размещения.



<b>Стратегический результат 6:</b> Политика по поддержке устойчивого развития носит последовательный характер (Задача 17.14 ЦУР)		
<b>Соответствующие показатели ЦУР</b>		
- Количество стран, в которых созданы механизмы для повышения согласованности политики в области устойчивого развития		
<b>Категории стратегических итогов</b>	<b>Показатели итогов*</b>	<b>Категории практических результатов</b>
<b>6.1 Поддержка инклюзивного и устойчивого реформирования политики в области продовольственной безопасности и питания</b>	6.1.1 <i>Доля целевых секторов и правительственных учреждений, принимающих участие в разработке стратегических национальных планов по ликвидации голода</i>	I, J, K, M
	6.1.2 <i>Доля целевых секторов и правительственных учреждений, принимающих участие в осуществлении рекомендаций, предусмотренных стратегическими национальными планами по ликвидации голода</i>	
<b>6.2 Приоритизации и осуществление реформ политики в области продовольственной безопасности и питания</b>	6.2.1 <i>Количество новых или доработанных планов, мер политики, положений, законодательных актов и программ, направленных на укрепление продовольственной безопасности и улучшение питания</i>	I, J, K, M
<b>Категории мероприятий</b>		
<ul style="list-style-type: none"> <li>• Деятельность по наращиванию институционального потенциала</li> <li>• Мероприятия по анализу, мониторингу и оценке</li> </ul>		


\* Показатели итогов, обозначенные *курсивом*, включены в матрицу результатов ВПП впервые.

<b>17</b> PARTNERSHIPS FOR THE GOALS 	<b>Стратегическая цель 2:</b> Партнерское взаимодействие в поддержку достижения ЦУР	
	<b>Стратегическая цель 5:</b> Партнерское взаимодействие для достижения результатов по ЦУР	
	<b>Стратегический результат 7:</b> Развивающиеся страны имеют доступ к целому спектру финансовых ресурсов для инвестиций в целях развития (Задача 17.3 ЦУР)	
<b>Соответствующие показатели ЦУР</b> <ul style="list-style-type: none"> <li>- Прямые иностранные инвестиции, официальная помощь в целях развития и сотрудничество в формате Юг-Юг в процентном отношении к совокупному национальному бюджету</li> <li>- Объем переводов (в долларах США) в процентном отношении к совокупному ВВП</li> </ul>		
<b>Категории стратегических итогов</b>	<b>Показатели итогов*</b>	<b>Категории практических результатов</b>
<b>7.1</b> Расширение доступа правительственных органов к финансовым ресурсам (в рамках государственных, частных и государственно частных партнерств)	<i>7.1.1 Эффективность финансовых инструментов по повышению устойчивости к внешним факторам и минимизации рисков (по данным качественного обзора)</i>	С, G, К
<b>Категории мероприятий</b>		
<ul style="list-style-type: none"> <li>• Деятельность по наращиванию институционального потенциала</li> </ul>		

<b>17</b> PARTNERSHIPS FOR THE GOALS 	<b>Стратегическая цель 2: Партнерское взаимодействие в поддержку достижения ЦУР</b>	
	<b>Стратегическая цель 5: Партнерское взаимодействие для достижения результатов по ЦУР</b>	
	<b>Стратегический результат 8: Обмен знаниями, опытом и технологиями содействует укреплению Глобального партнерства по оказанию поддержки усилиям стран по достижению ЦУР (Задача 17.16 ЦУР)</b>	
<b>Соответствующие показатели ЦУР</b> - Число стран, сообщающих о прогрессе в деле применения механизмов контроля за эффективностью развития с участием многих заинтересованных сторон, которые служат подспорьем в достижении ЦУР		
<b>Категории стратегических итогов</b>	<b>Показатели итогов*</b>	<b>Категории практических результатов</b>
8.1 Совершенствование общих координационных платформ <sup>18</sup>	8.1.1 Уровень удовлетворенности пользователей	С, Н, К, L, М
8.2. Углубление стратегического партнерства с государственным и частным сектором, расположенными в Риме учреждениями и иными оперативными партнерами	8.2.1 <i>Эффективность, слаженность и результативность партнерских отношений (по данным качественного обзора)</i>	I, J, К, М
<b>Категории мероприятий</b>		
<ul style="list-style-type: none"> <li>• Деятельность по наращиванию институционального потенциала</li> <li>• Мероприятия, связанные с оказанием услуг, и платформами по оказанию услуг</li> <li>• Мероприятия по анализу, мониторингу и оценке</li> </ul>		



\* Показатели итогов, обозначенные *курсивом*, включены в матрицу результатов ВПП впервые.

<sup>18</sup> Включая координацию кластеров логистики, телекоммуникации в чрезвычайных ситуациях и продовольственной безопасности.



 <p><b>2</b> ZERO HUNGER</p>	<b>Стратегическая цель 1: Поддержка усилий стран по ликвидации голода</b>	
	<b>Межсекторальные результаты:</b>	
<b>Результат</b>		<b>Показатели</b>
<b>С.1 Пострадавшее население имеет возможность требовать от ВПП и ее партнеров исполнения обязательств по удовлетворению их потребностей в продовольствии с учетом собственных взглядов и предпочтений</b>	<p>С.1.1 Доля получившего помощь населения, осведомленного о программе (участники, вид оказываемой помощи, длительность ее предоставления)</p> <p>С.1.2. Доля предусмотренных проектом мероприятий, в отношении которых поступившие от получателей отзывы были проанализированы и учтены при доработке программы</p>	
<b>С.2 Пострадавшее население получает помощь по линии программ ВПП, основанных на принципах обеспечения и поддержания безопасности, достоинства и неприкосновенности личности.</b>	<p>С.2.1. Доля целевого населения, имеющего доступ к помощи без проблем в области защиты<sup>19</sup></p>	
<b>С.3 Укрепление гендерного равенства и расширение прав и возможностей женщин, относящихся к населению, которому ВПП оказывает помощь</b>	<p>С.3.1 Доля домохозяйств, где женщины, мужчины или и женщины, и мужчины принимают решение об использовании продовольствия/наличных средств/ваучеров, в разбивке по видам переводов</p> <p>С.3.2. Доля женщин-членов в органах, принимающих решения о распределении продовольственной помощи: комитеты, советы, группы и т.д.</p> <p>С.3.3. Вид переводов (<i>продовольствие, наличные средства, ваучеры, безкомпенсационные переводы</i>), получаемых участниками мероприятий ВПП, в разбивке по полу и виду мероприятий</p>	
<b>С.4 Помощь, оказываемая целевым общинам по линии программ ВПП, не наносит ущерба окружающей среде</b>	<p>С.4.1 Доля мероприятий в отношении которых была проведена оценка экологических рисков и, при необходимости, предприняты корректирующие меры</p>	

\* Показатели итогов, обозначенные *курсивом*, включены в матрицу результатов ВПП впервые.

<sup>19</sup> К числу мероприятий по минимизации связанных с обеспечением защиты проблем относятся: обеспечение равноправного участия женщин и мужчин, защита получателей от гендерного насилия и выбор подходящего и легкого в приготовлении рациона питания в целях снижения потребности в сборе хвороста в условиях отсутствия безопасности.

 2 ZERO HUNGER	<b>Стратегическая цель 1: Поддержка усилий стран по ликвидации голода</b> <b>Стратегическая цель 2: Партнерское взаимодействие в поддержку достижения ЦУР</b> <b>Категории практических результатов и показателей</b>	 17 PARTNERSHIPS FOR THE GOALS
Категории практических результатов	Показатели <sup>20</sup>	
A1. Необусловленная передача ресурсов A2. Обусловленная передача ресурсов	A.1 Количество женщин, мужчин, детей обоего пола, получающих продовольственные/денежные переводы/товарные ваучеры A.2 Объем предоставленного продовольствия A.3 Общая сумма денежных переводов целевым получателям A.4 Общая стоимость ваучеров (в виде продовольствия/наличных средств), использованных целевыми получателями A.5 Объем распределенных непродовольственных товаров A.6 Количество получивших помощь институциональных учреждений A.7 Количество предприятий розничной торговли, участвующих в программах перевода наличных средств A.8 Количество предоставленных пайков	
B. Объем предоставленного питательного продовольствия	A.2 Объем предоставленного обогащенного продовольствия B.2 Объем предоставленного специального обогащенного продовольствия	
C.2 Предоставленная помощь по наращиванию потенциала и техническая поддержка	C.1 Количество прошедших обучение C.2 Количество проведенных мероприятий по наращиванию потенциала C.3 Количество проведенных мероприятий по оказанию технической поддержки	
D. Созданные активы	D.1 Количество созданных, восстановленных или обслуживаемых целевыми домохозяйствами и общинами активов, в разбивке по типу и единицам измерения	
E. Проведенная информационно-пропагандистская и просветительская работа	E.1 Количество целевых попечителей (мужчин и женщин), ознакомленных инструкциями по трем основным вопросам в рамках поддерживаемых ВПП усилий по информированию и консультированию E.2 Количество населения, охваченного поддерживаемой ВПП системой информирования по вопросам питания E.3 Количество населения, охваченного поддерживаемой ВПП системой консультирования по вопросам питания	
F. Закупки у мелких сельхозпроизводителей	F.1 Число получивших поддержку/прошедших обучение мелких сельхозпроизводителей F.2 Объем обогащенного продовольствия, продовольствия для дополнительного питания и специального питательного продовольствия, закупленного у местных поставщиков	

<sup>20</sup> В случае необходимости показатели могут разбиваться по таким критериям как: вид мероприятия, пол, возраст, наличие инвалидности, категория получателя, вид товара, тематика обучения и т.д. и указываться в виде доли от запланированного результата.

 <p><b>2</b> ZERO HUNGER</p>	<p><b>Стратегическая цель 1: Поддержка усилий стран по ликвидации голода</b>  <b>Стратегическая цель 2: Партнерское взаимодействие в поддержку достижения ЦУР</b></p> <p><b>Категории практических результатов и показателей</b></p>	<p><b>17</b> PARTNERSHIPS FOR THE GOALS</p> 
Категории практических результатов		Показатели <sup>20</sup>
<p>G. Повышение доступности финансовых ресурсов и страховых услуг<sup>21</sup></p>	<p>G.1 Количество получивших страховой полис в рамках механизмов страхования активов или денежных выплат</p> <p>G.2 Общая сумма страховых выплат, в разбивке по видам (страхование активов или денежные выплаты)</p> <p>G.2 Общая страховая сумма, в разбивке по видам (страхование активов или денежные выплаты)</p> <p>G.4. Количество разработанных рентабельных финансовых продуктов и услуг</p> <p>G.5 Количество неблагополучного в плане продовольственной безопасности и питания населения, имеющего доступ к финансовым продуктам и услугам</p> <p><i>G.6 Количество государственных, частным и государственно-частным партнерств, участвующих в финансировании усилий по борьбе с голодом</i></p>	
<p>H. Созданы общие услуги и платформы</p>	<p>H.1 Количество предлагаемых общих услуг, в разбивке по типам</p> <p>H.2 Количество действующих кластеров, координируемых ВПП, в разбивке по типам</p> <p>H.3 Количество завершённых инженерных работ, в разбивке по типам</p> <p>H.4 Общий объем перевезенных грузов</p> <p>H.5 Доля перевезенных грузов в сравнении с общими запрошенными потребностями</p> <p>H.6 Доля доставленного груза в сравнении с имеющимися возможностями по перевозке</p> <p>H.7 Общее количество перевезенных пассажиров</p> <p>H.8 Общее количество развернутых телекоммуникационных и информационно-коммуникационных систем на случай возникновения чрезвычайной ситуации, в разбивке по типам</p> <p>H.9 Количество развернутых/обслуживаемых лагерей и объектов</p> <p>H.10 Количество сотрудников гуманитарных организаций, оказывающих медицинскую помощь, в разбивке по организациям и типам</p> <p>H.11 Количество учреждений, использующих общие платформы перевода денежных средств</p>	
<p>I. Разработанные/реализованные стратегии участия в политике</p>	<p>I.1 Количество разработанных/реализованных стратегий участия в политике</p>	
<p>J. Выявленные/пропагандируемые потребности в политических реформах</p>	<p>J.1 Количество выявленных/пропагандируемых потребностей в политических реформах</p>	
<p>K. Поддержка партнерств</p>	<p>K.1 Количество поддерживаемых партнерств</p>	
<p>L. Поддержка инвестиций в инфраструктуру и оборудование</p>	<p>L.1 Количество реализованных инфраструктурных работ, в разбивке по типам</p> <p>L.2 Сумма инвестиций в оборудование, в разбивке по типам</p>	
<p>M. Поддержка национальных координационных механизмов</p>	<p>M.1 Количество поддержанных национальных координационных механизмов</p>	

№	Категория мероприятия
1.	<b>Необусловленная/обусловленная передача ресурсов для поддержки доступа к продовольствию</b>
2.	<b>Мероприятия по созданию активов и поддержке источников средств к существованию</b>
3.	<b>Мероприятия по адаптации к изменению климата и минимизации рисков</b>
4.	<b>Мероприятия по организации школьного питания</b>
5.	<b>Мероприятия в области диетологии</b>
6.	<b>Мероприятия по профилактике неполноценного питания</b>
7.	<b>Мероприятия по поддержке доступа мелких сельхозпроизводителей к рынкам</b>
8.	<b>Мероприятия по наращиванию кадрового потенциала</b>
9.	<b>Деятельность по наращиванию институционального потенциала</b>
10.	<b>Мероприятия, связанные с оказанием услуг, и платформами по оказанию услуг</b>
11.	<b>Мероприятия по обеспечению готовности к чрезвычайным ситуациям</b>
12.	<b>Мероприятия по анализу, оценке и мониторингу</b>
13.	<b>Прочие вопросы</b>

<sup>21</sup> Включая продукты и услуги по эффективной минимизации рисков.

**Сокращения, используемые в документе**

АРТ	Антиретровирусная терапия
КОМЕТ	Инструмент эффективного управления страновыми отделениями
ОМР	Общеорганизационная матрица результатов
ССП	Страновой стратегический план
СО	Страновые отделения
ШОПБ	Шкала восприятия отсутствия продовольственной безопасности
АСФ	Анализ системы финансирования
ВВП	Валовой внутренний продукт
ВИЧ	Вирус иммунодефицита человека
ШК	Штаб-квартира
КПЭ	Ключевые показатели эффективности
УОНП	Умеренно-острая недостаточность питания
МРУ	Матрица результатов в сфере управления
НПО	Неправительственная организация
ППК	Программа повышения профессионального уровня и компетентности
ППВМР	Профилактика передачи ВИЧ от матери ребенку
РБ	Региональное бюро
ЦУР	Цель устойчивого развития
МСР	Матрица стратегических результатов
СП	Стратегический план
ТБ-ДОТС	Курс лечения туберкулеза под непосредственным наблюдением
СГВП	Служба гуманитарных воздушных перевозок Организации Объединенных
ООН	Наций
СГП ООН	Склад гуманитарной помощи Организации Объединенных Наций
WINGS	Информационная сеть и глобальная система ВПП