

برنامج
الأغذية
العالمي



Programme
Alimentaire
Mondial

World
Food
Programme

Programa
Mundial
de Alimentos

المجلس التنفيذي

الدورة العادية الثانية

روما، 2011/11/17-14

المشروعات المقدمة للمجلس التنفيذي للموافقة عليها

الزيادات في ميزانيات الأنشطة الإنمائية – البرنامج القطري لمدغشقر 103400

للموافقة

التكاليف (بدولار الولايات المتحدة الأمريكية)			
الميزانية المنقحة	الزيادة	الميزانية الحالية	
47 941 223	17 645 439	30 295 784	تكاليف الأغذية التي يتحملها البرنامج
97 598 963	33 759 073	63 839 890	مجموع التكاليف التي يتحملها البرنامج



Distribution: GENERAL
WFP/EB.2/2011/9-B/2

24 October 2011
ORIGINAL: ENGLISH

مذكرة للمجلس التنفيذي

هذه الوثيقة مقدمة للمجلس التنفيذي للموافقة

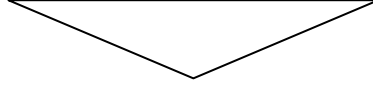
تدعو الأمانة أعضاء المجلس الذين قد تكون لديهم أسئلة فنية تتعلق بمحتوى هذه الوثيقة إلى الاتصال بموظفي برنامج الأغذية العالمي المذكورين أدناه، ويفضل أن يتم ذلك قبل ابتداء دورة المجلس التنفيذي بفترة كافية.

المكتب الإقليمي في جوهانسبرغ (الجنوب
السيد M. Darboe رقم الهاتف: 066513- 2201
الأفريقي):

موظفة الاتصال، المكتب الإقليمي في
السيدة نهال حجازي رقم الهاتف: 066513- 3189
جوهانسبرغ (الجنوب الأفريقي):

يمكنكم الاتصال بالسيدة I. Carpitella، المساعدة الإدارية لوحدة خدمات المؤتمرات، إن كانت لديكم أسئلة تتعلق بإرسال الوثائق المتعلقة بأعمال المجلس التنفيذي وذلك على الهاتف رقم: (066513-2645).

مشروع القرار*



يوافق المجلس التنفيذي على زيادة قدرها 33.8 مليون دولار أمريكي في ميزانية البرنامج القطري لمدغشقر 103400 (WFP/EB.2/2011/9-B/2) لتمديد يستغرق سنتين من 1 يناير/كانون الثاني 2012 إلى 31 ديسمبر/كانون الأول 2013.

* هذا مشروع قرار، وللإطلاع على القرار النهائي الذي اعتمده المجلس، يرجى الرجوع إلى وثيقة القرارات والتوصيات الصادرة في نهاية الدورة.

طبيعة الزيادة

- 1- من المقترح تعديل ميزانية البرنامج القطري لمدغشقر 103400 من أجل:
- ◀ تمديد البرنامج القطري لفترة سنتين من 1 يناير/كانون الثاني 2012 إلى 31 ديسمبر/كانون الأول 2013 بقصد مواامته مع الدورة المعدلة لإطار عمل الأمم المتحدة للمساعدة الإنمائية؛
 - ◀ زيادة أعداد المستفيدين من الأيتام وغيرهم من الأطفال الضعفاء، وتعديل الحصص الغذائية المخصصة لهؤلاء الأطفال ومدة حصولهم على المساعدة؛
 - ◀ زيادة المستفيدين من أنشطة الغذاء مقابل التدريب والغذاء مقابل إنشاء الأصول، وزيادة مدة أنشطة التخفيف من آثار الكوارث والاستعداد لها عن طريق أنشطة الغذاء مقابل التدريب/الغذاء مقابل إنشاء الأصول بغية تحسين النتائج؛
 - ◀ زيادة المستفيدين من التغذية التكميلية؛
 - ◀ مواامة المساعدة الغذائية المقدمة للمصابين بمرض السل ونقص المناعة البشرية مع النهج المزدوج الجديد الذي يتبعه البرنامج وقوامه تقديم العناية والعلاج بالترافق مع تخفيف الأثر وشبكات الأمان.
- 2- تحتاج التغييرات المقترحة إلى 37 117 طناً مترياً من الأغذية تقدر قيمتها بمبلغ 17.6 مليون دولار أمريكي وزيادات من أجل:
- ◀ النقل الخارجي: 2.4 مليون دولار أمريكي؛
 - ◀ النقل البري والتخزين والمناولة: 5.4 مليون دولار أمريكي؛
 - ◀ تكاليف التشغيل المباشرة الأخرى: 2.1 مليون دولار أمريكي؛
 - ◀ تكاليف الدعم المباشرة: 4 ملايين دولار أمريكي؛
 - ◀ تكاليف الدعم غير المباشرة: 2.2 مليون دولار أمريكي.
- 3- ستزيد ميزانية البرنامج القطري بمبلغ 33.8 مليون دولار أمريكي، وذلك من 63.8 مليون دولار أمريكي إلى 97.6 مليون دولار أمريكي.

مبررات التمديد الزمني والزيادة في الميزانية

موجز أنشطة المشروعات القائمة

- 4- أقر المجلس التنفيذي البرنامج القطري 103400 في سنة 2004، لفترة كانت تمتد، في الأصل، من سنة 2005 إلى سنة 2009؛ ثم جرى، في إطار تعديل للميزانية تمديده إلى نهاية سنة 2011. وتتمثل أهدافه في دعم استراتيجية الحكومة

للمد من الفقر⁽¹⁾ والإسهام في إطار عمل الأمم المتحدة للمساعدة الإنسانية.⁽²⁾ ويعالج البرنامج القطري الأهداف الاستراتيجية 2 و4 و5 من الخطة الاستراتيجية (2008-2013).⁽³⁾

5- والمكونات الثلاثة للبرنامج القطري هي:

- 1- دعم التعليم الأساسي: برنامج للوجبات المدرسية؛
- 2- التخفيف من آثار الكوارث وحماية البيئة: أنشطة الغذاء مقابل إنشاء الأصول والغذاء مقابل التدريب؛
- 3- مكافحة سوء التغذية، والسل وفيروس نقص المناعة البشرية/الإيدز: التغذية التكميلية للحفاظ على الحالة التغذوية للحوامل والمرضعات والأطفال دون الثانية من العمر خلال الموسم الأعرج، ودعم المستفيدين في إطار برامج العناية والعلاج؛ وتركز الأنشطة التي تستهدف النساء والأطفال على تحسين التغذية خلال فرصة الألف يوم الأولى من الحياة⁽⁴⁾.

6- وتنفذ المكونات في الأقاليم الجنوبية والجنوبية الشرقية المعرضة للكوارث الطبيعية، والتي ترتفع فيها معدلات انعدام الأمن الغذائي (انظر الملحق الرابع).

استنتاجات التقييم وتوصياته

- 7- ما زال المجتمع الدولي لا يعترف بحكومة الأمر الواقع، التي تحتل السلطة منذ شهر مارس/آذار 2009، وليس للأمم المتحدة وغيرها من الجهات المعنية سوى اتصالات تقنية محدودة بها. وسوف يمدد الفريق القطري للأمم المتحدة إطار الأمم المتحدة الحالي للمساعدة الإنمائية إلى شهر ديسمبر/كانون الأول 2013؛ وستجري مواصلة البرنامج القطري 103400 للموعد الجديد عن طريق هذا التمديد الزمني المقترح.
- 8- ومنذ سنة 2009، تباطأ النمو الاقتصادي بسبب الأزمة السياسية؛ ومعظم المؤشرات الاجتماعية أخذت في التدهور. وهناك قرائن⁽⁵⁾ على أن كثير من الأسر قد عانت خسائر مالية كبيرة وأصبحت أقل قدرة على مواجهة نفقات التعليم والصحة.⁽⁶⁾ وقد سجلت المعونة الأجنبية هبوطاً حاداً الأمر الذي كانت له آثار سلبية على الصحة العامة والتعليم، خاصة في المناطق الريفية.
- 9- ويتركز ربع السكان في مناطق معرضة للكوارث الطبيعية؛ ويعيش ثلاثة أرباعهم بأقل من دولار أمريكي واحد في اليوم، مما يحد من قدرتهم على مواجهة الكوارث.
- 10- واتضح من التحليل الشامل للأمن الغذائي والتغذية وهشاشة الأوضاع لعام 2010 أن 35 في المائة من أبناء الريف يعانون بالفعل من انعدام الأمن الغذائي،⁽⁷⁾ وأن 48 في المائة منهم معرضون لانعدام الأمن الغذائي.⁽⁸⁾ ويوجد معظم الأسر التي تعاني انعدام الأمن الغذائي في الأقاليم الجنوبية والجنوبية الشرقية المعرضة للجفاف.⁽⁹⁾

(1) وثيقة استراتيجية الحد من الفقر في جمهورية مدغشقر، خطة عمل مدغشقر (2007-2012).

(2) يبين الملحق الثاني كيفية مواصلة مكونات البرنامج القطري مع حصائل ومؤشرات إطار عمل الأمم المتحدة للمساعدة الإنمائية. وقد كان هذا البرنامج القطري جزءاً من إطار عمل الأمم المتحدة للمساعدة الإنمائية للفترة 2005-2009 و2008-2011.

(3) الهدف الاستراتيجي 2: منع الجوع الحاد والاستثمار في تدابير الاستعداد للكوارث والتخفيف من حدتها؛ الهدف الاستراتيجي 4 - الحد من الجوع ونقص التغذية المزمنين؛ الهدف الاستراتيجي 5 - تعزيز قدرات البلدان على الحد من الجوع، بما في ذلك من خلال استراتيجيات تسليم المسؤولية والمشتريات المحلية.

(4) يمكن أن يؤثر سوء التغذية خلال الحمل والسنين الأوليين من الحياة - 1000 يوم تقريبا - على النمو العقلي والبدني لبلوغ سن الرشد.

(5) البنك الدولي، 2011، آخر التطورات الاقتصادية في مدغشقر، مارس/آذار 2011. واشنطن العاصمة.

(6) برنامج الأغذية العالمي، 2011. النشرة الفصلية (مايو/أيار)، نظام رصد الأمن الغذائي في مدغشقر. أنتاناناريفو.

(7) بين الأسر التي تعاني انعدام الأمن الغذائي، فإن 57 في المائة منها لديها نسبة مرتفعة من المعالين، و28 في المائة منها ترأسها نساء، و17 في المائة منها يرأسها مسنون.

- 11- وأفضى انعدام الأمن الغذائي، بالإضافة للتحديات المقترنة بالنظام الغذائي، والمغذيات الدقيقة، وضعف الأمهات، وقلة فرص حصول الجمهور على الخدمات الصحية والمياه المأمونة الكافية والإصحاح والتوعية التغذوية، إلى بلوغ معدل سوء التغذية المزمن 49 في المائة على الصعيد الوطني.⁽¹⁰⁾ ويتفاوت انتشار سوء التغذية الحاد فيما بين الأقاليم مع ارتفاع معدله إلى ما يبلغ 8 في المائة في أتسيمو أندريفانا في الجنوب.⁽¹⁰⁾ والحالة التغذوية في الجنوب تتسم بالضعف ومن المحتمل أن تصبح خطيرة أو حرجة في حالة وقوع كارثة.⁽¹⁰⁾
- 12- ويعتبر مرض السل من دواعي القلق العام حيث تبلغ نسبة الإصابة به 250 حالة لكل 100 000 نسمة.⁽¹¹⁾ وفرص الحصول على الرعاية الصحية هزيلة، كما أن 9 في المائة من المرضى لا يكملون العلاج.⁽¹²⁾ وتقل نسبة انتشار فيروس نقص المناعة البشرية عن 1 في المائة.⁽¹³⁾ ولا تتوفر بيانات بشأن سوء التغذية أو انعدام الأمن الغذائي بين مرضى السل، إلا أنه تبين من التحليل الشامل للأمن الغذائي والتغذية وهشاشة الأوضاع أن معدل انعدام الأمن الغذائي في الأسر التي يعاني أحد أعضائها على الأقل مرضاً مزمناً يبلغ 42 في المائة، وهو يفوق كثيراً المعدل الوطني البالغ 35 في المائة.

الغرض من التمديد والزيادة في الميزانية

- 13- بغية معالجة هشاشة الأوضاع وتدني الخدمات العامة الأساسية، سيزيد البرنامج القطري 103400 من الدعم المقدم للأقاليم الجنوبية عن طريق زيادة أنشطة الغذاء مقابل إنشاء الأصول والتغذية التكميلية الشاملة. وسوف يساعد أيضاً أعداداً متزايدة من الأيتام وغيرهم من الأطفال الضعفاء، والأشخاص الذين يتلقون العلاج بمضادات الفيروسات الرجعية والمرضى الذين يتلقون العلاج من السل. وستزداد الاحتياجات السنوية للبرنامج القطري بمعدل 6 في المائة في سنة 2012 و10 في المائة في سنة 2013.⁽¹⁴⁾

المكون 1: دعم التعليم الأساسي

- 14- سيستمر تقديم الوجبات المدرسية بالمستوى الحالي الذي يشمل 215 000 مستفيد. وسوف يزيد استخدام مسحوق المغذيات الدقيقة؛ ويزداد عدد المستفيدين من الأيتام وغيرهم من الأطفال الضعفاء من 20 000 إلى 28 000 لمعالجة الزيادة في النكسات التي تعرضت لها المدارس بسبب انعدام الاستقرار السياسي والاقتصادي، ففي الفترة من 2009/2008 إلى 2010/2009، زاد عدد الذين لا يواظبون على المدارس من الأطفال الذين تتراوح أعمارهم بين 6 و10 سنوات بنسبة 53⁽¹⁵⁾ في المائة وهو معدل تسرب يعتبر مرتفعاً بصورة غير عادية.⁽¹⁶⁾ ولن يحتاج البرنامج إلى أغذية إضافية لهذا المكون لأن مراكز خدمة الأيتام وغيرهم من الأطفال الضعفاء ستعمل بمعدل 280 يوماً في السنة بدلاً من المعدل الحالي وهو 365 يوماً في السنة. كما سيعاد النظر في الحصص الغذائية. وسوف تعدل الحصص للأيتام وغيرهم من الأطفال الضعفاء على أساس استنتاجات التقييم لتصبح معتمدة على الذرة في الجنوب وعلى الأرز في الأقاليم

(8) من بين الأسر المعرضة لانعدام الأمن الغذائي، فإن 54 في المائة منها لديها نسبة مرتفعة من المعالين، و19 في المائة منها ترأسها نساء، و14 في المائة منها يرأسها مسنون.

(9) يعاني 68 في المائة من سكان هذه الأقاليم الجنوبية انعدام الأمن الغذائي. التحليل الشامل للأمن الغذائي والتغذية وهشاشة الأوضاع الذي أجراه البرنامج/منظمة الأمم المتحدة للطفولة (اليونيسف).

(10) منظمة الصحة العالمية. 2003. إدارة التغذية في حالات الطوارئ، جنيف.

(11) منظمة الصحة العالمية. 2010. مكافحة مرض السل على الصعيد العالمي. 2010، جنيف.

(12) البرنامج الوطني لمرض السل، 2009.

(13) برنامج الأمم المتحدة المشترك المعني بفيروس نقص المناعة البشرية/الإيدز، 2009. ورقة حقائق وبائية بشأن فيروس نقص المناعة البشرية والإيدز: مدغشقر. جنيف.

(14) تبلغ الاحتياجات السنوية الإجمالية 17 247 طناً في سنة 2011، و18 234 طناً في سنة 2012، و18 882 طناً في سنة 2013.

(15) وزارة التعليم. 2011. تنفيذ برنامج التعليم للجميع: تقرير متابعة في نهاية سنة 2010. أنتاناناريفو.

(16) يبلغ المعدل 29,5 في المائة في حالة الأطفال الذي تتراوح أعمارهم بين 15 و17 سنة، وفقاً لآلية الأمم المتحدة للتقدير السريع المتعدد المجموعات، نوفمبر/تشرين الثاني 2010.

الأخرى، بما يتماشى مع النظم الغذائية المحلية؛ وسوف تخفض من 380 إلى 285 غراما بالنسبة للوجبات المعتمدة على الذرة المطحونة و260 غراما بالنسبة للوجبات المعتمدة على الأرز حتى تتسق مع احتياجات الأطفال وأهداف المكون.

↩ المكون 2: التخفيف من آثار الكوارث وحماية البيئة

15- سيزداد عدد المستفيدين من أنشطة الغذاء مقابل التدريب والغذاء مقابل إنشاء الأصول من 40 000 إلى 60 000 سنويا في الإقليم الجنوبي لتعزيز الوقاية من الكوارث. وستركز معايير توجيه الفوائد الأسرية على الأسر الأكثر معاناة من انعدام الأمن الغذائي، وذات الرصيد البشري الضعيف، والتي ترأسها النساء أو يرأسها المسنون، والتي ترتفع فيها نسبة المعالين، وتلك التي تحوز أقل من هكتار من الأرض. وستزيد مدة أنشطة الغذاء مقابل التدريب والغذاء مقابل إنشاء الأصول من 130 يوماً إلى 150 يوماً حتى يمكن تعميم التدريب قبل الموسم الأعرج؛ وسوف يبدأ 35 000 مستفيد أنشطة الغذاء مقابل التدريب قبل الموسم الأعرج بشهرين.

↩ المكون 3: مكافحة سوء التغذية، والسل وفيروس نقص المناعة البشرية/الإيدز

16- سيزداد عدد المستفيدين من التغذية التكميلية الشاملة للأطفال الذين تتراوح أعمارهم بين 6 أشهر و24 شهرا والحوامل والمرضعات من 52 000 مستفيد إلى 70 000 مستفيد للحيلولة دون وصول سوء التغذية إلى مستويات حرجة خلال الموسم الأعرج الممتد من أكتوبر/تشرين الأول إلى ديسمبر/كانون الأول. وسوف يجري توفير إعادة التأهيل التغذوي الفردي للأشخاص المصابين بمرض السل وفيروس نقص المناعة البشرية، كما ستقدم حصة غذائية تكميلية للأسر التي تعاني من انعدام الأمن الغذائي والتي تضم بين أعضائها مصابا بالسل أو بفيروس نقص المناعة البشرية. وسيزداد عدد المستفيدين من 8 000 إلى 23 000 مستفيد حتى تشمل أعضاء الأسر المعنية.⁽¹⁷⁾

الجدول 1: عدد المستفيدين بحسب النشاط

المكون/النشاط	الحالي*	الزيادة*	المعدل*
1(أ)- دعم التعليم الأساسي - الوجبات المدرسية	215 000	-	215 000
1(ب)- دعم التعليم الأساسي - الأيتام وغيرهم من الأطفال الضعفاء	20 000	8 000	28 000
2- التخفيف من آثار الكوارث وحماية البيئة	40 000	20 000	60 000
3(أ)- مكافحة سوء التغذية، والسل وفيروس نقص المناعة البشرية/الإيدز - التغذية التكميلية	52 000	18 000	70 000
3(ب)- مكافحة سوء التغذية، والسل وفيروس نقص المناعة البشرية/الإيدز - الأشخاص الذين يتلقون العلاج بمضادات الفيروسات الرجعية**/مرضى السل وأسره (تخفيف الأثر وشبكات الأمان)	8 000	15 000	19 000
3(ج)- مكافحة سوء التغذية، والسل وفيروس نقص المناعة البشرية/الإيدز - الأشخاص الذين يتلقون العلاج بمضادات الفيروسات الرجعية/مرضى السل ضمن برامج الرعاية والعلاج	غير متوفر	غير متوفر	4 000
المجموع	335 000	61 000	396 000

* عدد المستفيدين بحسب النشاط في السنة.
** العلاج تحت الإشراف المباشر، دورات علاجية قصيرة.

⁽¹⁷⁾ 4 000 مستفيد من أنشطة الرعاية والعلاج، و19 000 مستفيد من أنشطة تخفيف الأثر وشبكات الأمان؛ و3 800 من مرضى السل وأعضاء الأسر المعنية.

17- وبالنسبة للأنشطة المتعلقة بمرض السل، سيستعاض عن الحصص الغذائية الفردية، التي تقدم في إطار نشاط تخفيف الأثر وشبكات الأمان، بحصة غذائية أسرية تتألف من الذرة والبقول والزيت؛ وستقدم، في إطار نشاط العناية والعلاج، حصة فردية من الأغذية المخلوطة.

الجدول 2: الحصص الغذائية اليومية المعدلة بحسب النشاط (غرام/فرد/يوم)

النشاط 3(ج) مكافحة سوء التغذية، والسل وفيروس نقص المناعة البشرية/الإيدز (الذين يتلقون العلاج بمضادات الفيروسات الرجعية/مرضى السل ضمن برامج الرعاية والعلاج)	النشاط 3(ب) مكافحة سوء التغذية، والسل وفيروس نقص المناعة البشرية/الإيدز (الذين يتلقون العلاج بمضادات الفيروسات الرجعية/مرضى السل وأسره)	النشاط 3(أ) مكافحة سوء التغذية، والسل وفيروس نقص المناعة البشرية/الإيدز (التغذية التكميلية)	النشاط 2 التخفيف من آثار الكوارث وحماية البيئة	النشاط 1(ب) دعم التعليم الأساسي (الأيام) وغيرهم من الأطفال الضعفاء (خارج الجنوب)	النشاط 1(ب) دعم التعليم الأساسي (الأيام) وغيرهم من الأطفال الضعفاء، (في الجنوب)	النشاط 1(أ) دعم التعليم الأساسي (الوجبات المدرسية)	
-	200	-	-	115	-	-	الأرز
-	-	-	480	-	220 (إجمالي)	220 (18) (إجمالي)	الذرة
-	50	-	60	30	30	140 (صافي)	الذرة
25	15	25	-	15	15	30	الذرة
200	-	200	-	100	100	-	الذرة
-	-	-	-	-	-	0.4	الذرة
225	265	225	540	260	365	260	المجموع
1 020	1 020	1 020	1 880	1 047	1 123	680 (19)	مجموع الأسعار الحرارية في اليوم
غير متوفر	9.5	غير متوفر	9.5	غير متوفر	غير متوفر	غير متوفر	النسبة المئوية للأسعار الحرارية من البروتين
غير متوفر	14.6	غير متوفر	1.5	غير متوفر	غير متوفر	غير متوفر	النسبة المئوية للأسعار الحرارية من الدهون
122	244	90	150	280	280	175	عدد أيام التغذية في السنة

الاحتياجات من الأغذية

18- يشمل تعديل الميزانية زيادة قدرها 37 117 طناً مترياً من الأغذية بما قيمته 17.6 مليون دولار أمريكي، على النحو المبين في الجدول 3. وبالنسبة لمشتريات الأغذية، سيسعى البرنامج إلى شراء الأغذية محلياً عندما يكون ذلك فعالاً من حيث التكاليف. ونظراً لتوافر الأغذية في الأسواق المحلية بكميات محدودة، فمن غير المرجح أن تزيد نسبة الأغذية

(18) توزع الذرة في صورة حبوب على المستفيدين لطحنها. وتمثل خسائر الطحن 36 في المائة من الحصص الإجمالية. ويبلغ صافي الحصص المستهلكة 140 غراماً في العادة.

(19) على أساس صافي الاحتياجات من الحبوب.

المشتراة محليا على 20 في المائة من المجموع؛ وسيحتاج الأمر إلى الحصول على الأغذية من المصادر الدولية. ومن غير المتوقع أن تتغير طرائق توزيع الأغذية.

الجدول 3: الاحتياجات من الأغذية بحسب المكون (طن متري)			
المكون	الحالية	الزيادة	المجموع المعدل*
1- دعم التعليم الأساسي	37 852	23 883	61 735
2- التخفيف من آثار الكوارث وحماية البيئة	26 722	7 722	34 444
3- مكافحة سوء التغذية، والسل وفيروس نقص المناعة البشرية/الإيدز	13 953	5 512	19 464
المجموع	78 527	37 117	115 643

* للمدة التي يستغرقها المشروع.

الملحق الأول - ألف

توزيع تكاليف الزيادة في الميزانية			
القيمة (بالدولار الأمريكي)	القيمة (بالدولار الأمريكي)	الكمية (بالطن المتري)	الأغذية ⁽¹⁾
	10 948 425	27 318	الحبوب
	1 883 018	4 050	البقول
	1 730 092	1 466	الزيوت والدهون
	3 083 904	4 283	الأغذية المخلوطة والممزوجة
	17 645 439	37 117	مجموع الأغذية
17 645 439			المجموع الفرعي للأغذية والتحويلات
2 396 320			النقل الخارجي
5 375 592			النقل الخارجي والتخزين والمناولة
2 116 079			تكاليف التشغيل المباشرة الأخرى
4 017 106			تكاليف الدعم المباشرة ⁽²⁾ (انظر الملحق الأول - باء)
31 550 536			مجموع التكاليف المباشرة التي يتحملها البرنامج
2 208 537			تكاليف الدعم غير المباشرة ⁽³⁾ (7 في المائة)
33 759 073			مجموع التكاليف التي يتحملها البرنامج

⁽¹⁾ هذه سلة أغذية افتراضية لأغراض الميزنة والموافقة. وقد تتغير محتوياتها.

⁽²⁾ رقم دليلي للإحاطة. وتراجع مخصصات تكاليف الدعم المباشرة سنويا.

⁽³⁾ يجوز للمجلس التنفيذي تعديل معدل تكاليف الدعم غير المباشرة خلال المشروع.

الملحق الأول - باء

متطلبات الدعم المباشرة (بالدولار الأمريكي)	
تكاليف الموظفين والتكاليف المتعلقة بالموظفين	
822 087	الموظفون الدوليون من الفئة الفنية
107 400	الموظفون المحليون من الفئة الفنية
974 400	الموظفون المحليون من فئة الخدمات العامة
7 458	الموظفون المحليون - المساعدة المؤقتة
50 033	الخبراء الاستشاريون الدوليون
208 000	متطوعو الأمم المتحدة
708 960	سفر الموظفين في مهام رسمية
2 878 338	المجموع الفرعي
النفقات المتكررة	
110 000	استئجار المرافق
37 200	المنافع العامة
23 000	لوازم المكاتب والبنود المستهلكة الأخرى
116 000	خدمات الاتصالات
70 000	إصلاح المعدات وصيانتها
230 400	تكاليف تشغيل المركبات وصيانتها
30 000	إعداد المكاتب وإصلاحها
60 000	خدمات منظمات الأمم المتحدة
676 600	المجموع الفرعي
تكاليف المعدات والتكاليف الرأسمالية الأخرى	
244 800	تأجير المركبات
137 953	معدات الاتصالات
79 413	تكاليف الأمن المحلي
462 167	المجموع الفرعي
4 017 105	مجموع تكاليف الدعم المباشرة

الملحق الثاني: الإطار المنطقي			
الأهداف الاستراتيجية	المواعمة مع مكون (مكونات) البرنامج القطري	المؤشرات	حصائل إطار عمل الأمم المتحدة للمساعدة الإنمائية
2	المكون 2 من البرنامج القطري: التخفيف من آثار الكوارث وحماية البيئة	النسبة المئوية من الميزانية المخصصة للقطاعات الاجتماعية الأساسية	1- تعزيز تمتع السكان، ولا سيما الأكثر فقراً وضعفاً، بحقوقهم الاجتماعية – الاقتصادية عن طريق الحوكمة التشاركية والتضامن
4	المكون 1 من البرنامج القطري: دعم التعليم الأساسي	معدلات إكمال المستويات المختلفة من نظام التعليم	3- حصول أشد السكان فقراً على تعليم سليم ومنصف
2 و 5	المكون 2 من البرنامج القطري: التخفيف من آثار الكوارث وحماية البيئة المكونات 1 و 2 و 3 من البرنامج القطري: استخدام القوة الشرائية لدعم التنمية المستدامة لنظم الأمن الغذائي والتغذوي	مؤشر الفقر في المناطق الريفية من الأقاليم المستهدفة	4- تحسين أحوال المعيشة والإنتاجية لسكان الريف في المناطق المستهدفة
4	المكون 3 من البرنامج القطري: مكافحة سوء التغذية، والسل وفيروس نقص المناعة البشرية/الإيدز	معدل تفشي فيروس نقص المناعة البشرية معدل وفيات الرضع/الأطفال	5- تعزيز فرص السكان في الحصول، بأسعار ميسورة، على الرعاية الصحية الوقائية والعلاجية وعلى المعلومات ذات الصلة عن طريق بيئة مؤسسية وإطار قانوني وبرنامجي مناسب

الملحق الثاني: الإطار المنطقي			
النتائج	مؤشرات الأداء	المخاطر، الافتراضات	الموارد المطلوبة
المكون 1 من البرنامج القطري: دعم التعليم الأساسي			
الهدف الاستراتيجي 4: الحد من الجوع ونقص التغذية المزمنين			
الغاية: زيادة مستويات التعليم والتغذية والصحة الأساسية من خلال المساعدة الغذائية والتغذية وأدوات الأمن الغذائي والتغذوي			
<p>الحصيلة 1-1</p> <p>زيادة فرص تلقي التعليم وتنمية الرصيد البشري في المدارس الحاصلة على المساعدة</p>	<p>← الالتحاق بالمدارس: متوسط المعدل السنوي للتغير في عدد المستفيدين الملتحقين بالمدارس الحاصلة على مساعدة البرنامج</p> <p>الهدف: معدل الزيادة السنوية = 6 في المائة (+)</p> <p>معدل الالتحاق الصافي: 51.9 في المائة في إقليم أندوري؛ و49.4 في إقليم أنوزي؛ و49.4 في إقليم أتسيمو أندريفانا</p> <p>← معدل المواظبة: عدد الأيام الدراسية التي يواظب فيها المستفيدون على الحضور في المدارس الحاصلة على مساعدة البرنامج، كنسبة مئوية من مجموع الأيام الدراسية</p> <p>الهدف: 90 في المائة</p> <p>القيمة الأساسية: غير متوفرة</p>	<p>تعزيز القدرات المالية والبشرية والموارد المادية للمقاطعات والوحدات الإدارية</p>	<p>22 مليون دولار أمريكي</p>
<p>النتائج 1-1-1</p> <p>توزيع المواد الغذائية وغير الغذائية في الوقت المناسب وبالكمية والجودة الكافية على المستفيدين في المدارس الحاصلة على مساعدة البرنامج</p>	<p>← عدد المستفيدين الذين يحصلون على المواد الغذائية وغير الغذائية، بحسب الفئة وكنسبة مئوية من أرقام التخطيط</p> <p>الهدف: 215 000 مستفيد في السنة – 100 في المائة في الفترة 2012-2013</p> <p>← كمية الأغذية الموزعة، بحسب النوع وكنسبة مئوية من أرقام التخطيط</p> <p>الهدف: 9 783 طناً مترياً في السنة – 100 في المائة في الفترة 2012-2013</p> <p>← عدد الأطفال في المدارس المتلقية لمساعدة البرنامج الذين حصلوا على علاج لإزالة الديدان مرة واحدة في السنة على الأقل</p> <p>الهدف: 100 في المائة في الفترة 2012-2013</p> <p>← عدد التلاميذ الذين حصلوا على مسحوق المغذيات الدقيقة</p> <p>الهدف: 100 في المائة في الفترة 2012-2013</p>	<p>توفر الموارد في الوقت المناسب وبكميات كافية</p>	

الملحق الثاني: الإطار المنطقي			
الموارد المطلوبة	المخاطر، الافتراضات	مؤشرات الأداء	النتائج
		<p>◀ عدد المدارس الحاصلة على مساعدة البرنامج، كنسبة مئوية من أرقام التخطيط</p> <p>الهدف: 1 200 مدرسة – 100 في المائة</p> <p>◀ عدد أيام التغذية في المدارس الحاصلة على مساعدة البرنامج، كنسبة مئوية من مجموع الأيام الدراسية</p> <p>الهدف: 175 يوماً في السنة – 100 في المائة في الفترة 2012-2013</p>	<p>النتائج 1-1-2</p> <p>مواومة نطاق توزيع الوجبات المدرسية مع برنامج العمل</p>
	تعزيز قدرات موظفي مراكز خدمة الأيتام وغيرهم من الأطفال الضعفاء في المواضيع التعليمية	<p>◀ التحاق الأيتام وغيرهم من الأطفال الضعفاء بالمدارس: متوسط المعدل السنوي للتغير في أعداد الملتحقين</p> <p>الهدف: متوسط المعدل السنوي للزيادة = 4 في المائة</p> <p>القيمة الأساسية: غير متوافر</p> <p>◀ معدل مواظبة الأيتام وغيرهم من الأطفال الضعفاء: عدد الأيام الدراسية التي واطب فيها الأيتام وغيرهم من الأطفال الضعفاء، كنسبة مئوية من مجموع الأيام الدراسية</p> <p>الهدف: معدل المواظبة = 80 في المائة⁽¹⁾</p> <p>القيمة الأساسية: غير متوفرة</p>	<p>الحصيلة 1-2</p> <p>زيادة فرص حصول الأيتام وغيرهم من الأطفال الضعفاء على التعليم وتنمية الرصيد البشري في المدارس وفي الأطر غير الرسمية</p>



⁽¹⁾ للانتقال إلى المرحلة التالية، يجب على الأطفال المواظبة بمعدل لا يقل عن 80 في المائة من السنة الدراسية، إلا أنه يمكن تعديل النسبة لأنه يجوز أن تحول مسؤوليات جديدة دون مواظبة الأيتام وغيرهم من الأطفال الضعفاء.

الملحق الثاني: الإطار المنطقي			
النتائج	مؤشرات الأداء	المخاطر، الافتراضات	الموارد المطلوبة
<p>النتائج 1-2-1</p> <p>توزيع الأغذية في الوقت المناسب وبالكمية والجودة الكافية على الأيتام وغيرهم من الأطفال الضعفاء في المراكز الحاصلة على مساعدة البرنامج</p>	<p>← عدد الأيتام وغيرهم من الأطفال الضعفاء الذين يحصلون على الوجبات الغذائية في المراكز الخاصة بهم، كنسبة مئوية من أرقام التخطيط</p> <p>الهدف: 28 000 في السنة – 100 في المائة في الفترة 2012-2013</p> <p>← كمية الأغذية الموزعة، بحسب النوع، كنسبة مئوية من أرقام التخطيط</p> <p>الهدف: 2 159 طناً في السنة – 100 في المائة في الفترة 2012-2013</p> <p>← عدد أيام التغذية في مراكز الأيتام وغيرهم من الأطفال الضعفاء التي تحصل على مساعدة البرنامج، كنسبة مئوية من مجموع الأيام الدراسية</p> <p>الهدف: 280 يوماً في السنة – 100 في المائة في الفترة 2012-2013</p>	<p>توافر الموارد في الوقت المناسب وبكميات كافية</p>	
<p>المكون 2 من البرنامج القطري: التخفيف من آثار الكوارث وحماية البيئة</p>			
<p>الهدف الاستراتيجي 2: منع الجوع الحاد والاستثمار في تدابير الاستعداد للكوارث والتخفيف من حدتها</p> <p>الغايات: دعم وتعزيز قدرة المجتمعات المحلية على مواجهة الصدمات من خلال شبكات الأمان أو إنشاء الأصول بما في ذلك التأقلم مع تغير المناخ</p>			
<p>الحصيلة 1-2</p> <p>الحد من المخاطر المحتملة على مستوى المجتمع المحلي في المجتمعات المحلية المستهدفة في الجنوب</p>	<p>← سجل الأصول المجتمعية</p> <p>الهدف: زيادة السجل في ما لا يقل عن 80 في المائة من المجتمعات المحلية المستهدفة</p> <p>← سجل الأصول الأسرية</p> <p>الهدف: زيادة السجل في ما لا يقل عن 80 في المائة من الأسر المستهدفة</p> <p>← النسبة المئوية للأصول المنشأة عن طريق أنشطة الغذاء مقابل إنشاء الأصول والغذاء مقابل العمل التي تديرها وترعاها المجتمعات المحلية</p> <p>الهدف: 80 في المائة</p>	<p>اتفاقات الشراكة مع الجهات المعنية</p> <p>مشاركة منظمات المجتمع المحلي والمنظمات غير الحكومية الشريكة في جميع المجتمعات المحلية المستهدفة</p> <p>استخدام المجتمعات المحلية للمهارات المكتسبة استخداماً مستداماً لكفالة الأمن الغذائي الأسري</p>	<p>7 ملايين دولار أمريكي</p>

الملحق الثاني: الإطار المنطقي			
النتائج	مؤشرات الأداء	المخاطر، الافتراضات	الموارد المطلوبة
<p>النتائج 1-1-2</p> <p>قيام المجتمعات المحلية المستهدفة بإنشاء أو إصلاح الأصول اللازمة للتخفيف من آثار الكوارث</p>	<p>← الأصول اللازمة للحد من المخاطر والتخفيف من آثار الكوارث التي تم إنشاؤها أو إصلاحها، بحسب النوع ووحدة القياس</p> <p>الهدف: 100 في المائة، بحسب نوع الأصول</p> <p>← عدد المشاركين في دورات تدريب المستفيدين بشأن الاستعداد على مستوى المجتمع المحلي، والحد من مخاطر الكوارث، والتكيف مع تغير المناخ</p> <p>الهدف: 7 000 مشارك في السنة في الفترة 2012-2013</p> <p>← عدد دورات التدريب على الاستعداد على مستوى المجتمع المحلي، والحد من مخاطر الكوارث والتكيف مع تغير المناخ</p> <p>الهدف: 1 120 دورة في السنة في الفترة 2012-2013</p>	<p>تعزيز قدرات الشركاء المتعاونين على الوفاء باحتياجات المستفيدين</p>	
<p>النتائج 2-1-2</p> <p>توزيع الأغذية في الوقت المناسب وبالكمية والجودة الكافية على المستفيدين المستهدفين</p>	<p>← عدد المستفيدين الذين يحصلون على الأغذية، بحسب الفئة وكنسبة مئوية من أرقام التخطيط</p> <p>الهدف: 60 000 مستفيد في السنة - 100 في المائة في الفترة 2012-2013</p> <p>← كمية الأغذية الموزعة، بحسب النوع، كنسبة مئوية من أرقام التخطيط</p> <p>الهدف: 100 في المائة - 2012: 3 537 طناً؛ 2013 - 4 185 طناً</p>	<p>توافر الموارد في الوقت المناسب وبكميات كافية</p>	

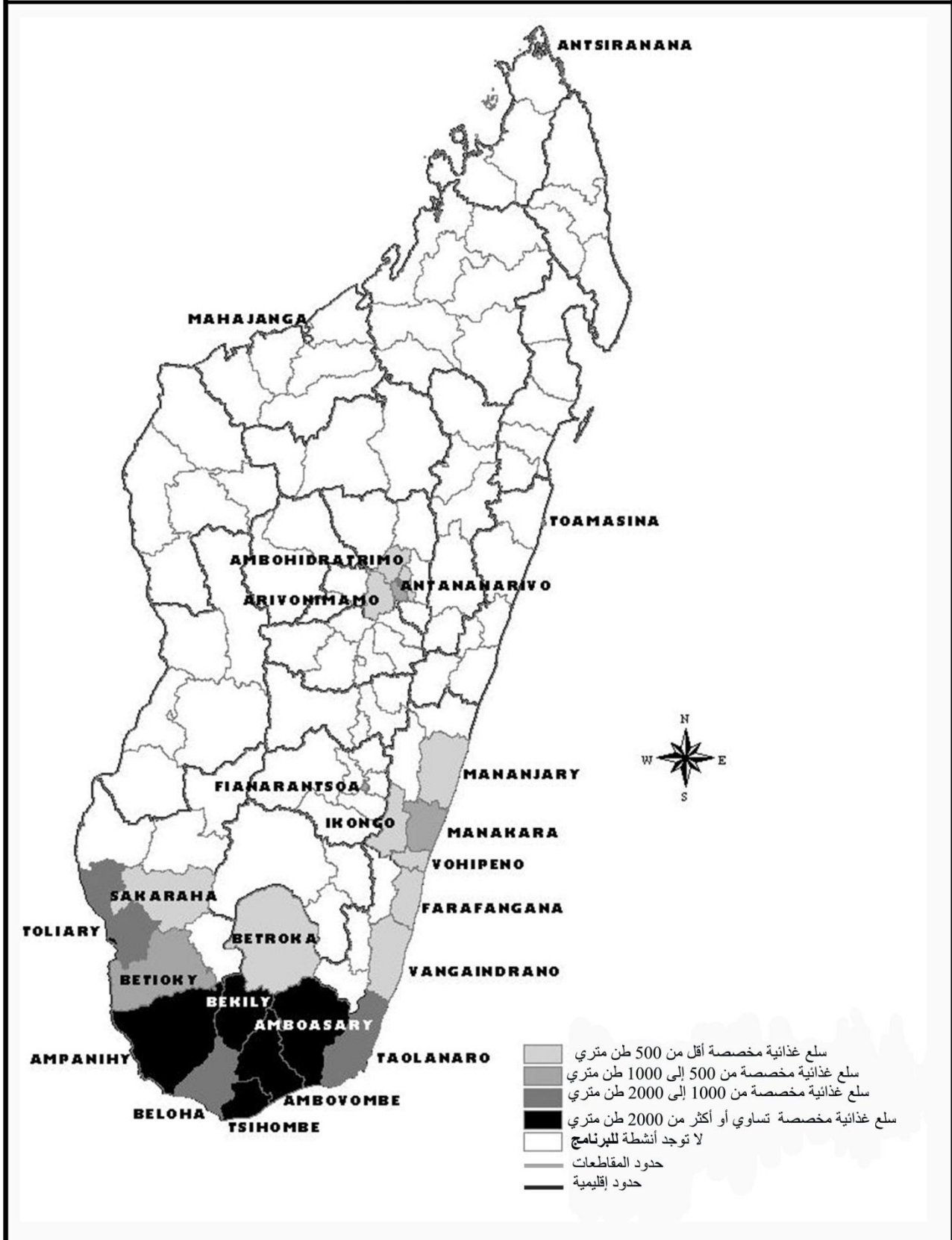
الملحق الثاني: الإطار المنطقي			
النتائج	مؤشرات الأداء	المخاطر، الافتراضات	الموارد المطلوبة
المكون 3 من البرنامج القطري: مكافحة سوء التغذية، والسل وفيروس نقص المناعة البشرية/الإيدز			
الهدف الاستراتيجي 4: الحد من الجوع ونقص التغذية المزمنين الغايات: مساعدة البلدان على خفض معدلات نقص التغذية إلى ما دون المستويات الخطرة وكسر حلقة الجوع المزمن المتوارث بين الأجيال؛ المصابين بفيروس/مرض الإيدز والسل والأوبئة الأخرى			
الحصيلة 1-3 تحسين الحالة التغذوية للمستهدفين من الحوامل والمرضعات والبنات والبنين	<p>← مدى انتشار التقرم بين الأطفال المستهدفين الذين تقل أعمارهم عن سنتين (النسبة المئوية للوزن إلى العمر)</p> <p>الهدف: تخفيض انتشار التقرم بنسبة 10 في المائة في السنة</p> <p>القيمة الأساسية: 46.7 في المائة في إقليم أندروي، و47.4 في المائة في إقليم أنوزي، و37.5 في المائة في إقليم أنسيمو أندريفانا</p> <p>← مدى انتشار ظاهرة انخفاض مؤشر كتلة الجسم بين المرضعات (أقل من 18.5)</p> <p>الهدف: مؤشر كتلة الجسم الأقل من 18.5 نسبه أدنى من 20 في المائة</p> <p>القيمة الأساسية: غير متوفرة</p>	اتفاقات للشراكة مع الجهات المعنية تعزيز قدرات الموارد المالية والبشرية والمادية لخدمات الصحة في المقاطعات	5 ملايين دولار أمريكي
النتائج 1-1-3 توزيع الأغذية في الوقت المناسب وبالكمية والجودة الكافية على المستفيدين المستهدفين	<p>← عدد النساء والبنات والبنين الذين يحصلون على الأغذية، بحسب الفئة وكنسبة مئوية من أرقام التخطيط</p> <p>الهدف: 70 000 في السنة – 100 في المائة في الفترة 2012-2013</p> <p>← كمية الأغذية الموزعة، بحسب النوع، كنسبة مئوية من أرقام التخطيط</p> <p>الهدف: 1 418 طنا متريا في السنة – 100 في المائة في الفترة 2012-2013</p>	توافر الموارد في الوقت المناسب وبكميات كافية	

الملحق الثاني: الإطار المنطقي			
النتائج	مؤشرات الأداء	المخاطر، الافتراضات	الموارد المطلوبة
<p>الحصيلة 2-3</p> <p>تحسين معدل النجاح في علاج مرضى السل للحالات المستهدفة</p>	<p>← معدل النجاح في علاج مرض السل (النسبة المئوية)</p> <p>الهدف: 85 في المائة؛ معدل النجاح في علاج مرض السل = 85 في المائة إلى 65 في المائة من المشروعات؛</p> <p>← معدل التعافي التغذوي في إطار علاج مرض السل (النسبة المئوية)</p> <p>الهدف: زيادة مؤشر كتلة الجسم ليصبح أكثر من 18.5، وذلك لدى 75 في المائة من مرضى السل البالغين الذين يتلقون العلاج تحت الإشراف المباشر مع دورات علاج كيميائي قصيرة والذين يكون مؤشر كتلة الجسم لديهم أقل من 18.5 عند بدء الدعم الغذائي</p> <p>← درجة الاستهلاك الغذائي الأسري</p> <p>الهدف: زيادة درجة الاستهلاك الغذائي لتصبح أكثر من 35 خلال فترة المساعدة، وذلك لدى 80 في المائة من المصابين بالسل المستهدفين في الأسر التي تعاني من انعدام الأمن الغذائي</p>		
<p>النتائج 1-2-3</p> <p>توزيع الأغذية على المستفيدين المستهدفين في الوقت المناسب وبالكمية والجودة الكافية</p>	<p>← عدد المستفيدين الذين يحصلون على الأغذية، بحسب الفئة وكنسبة مئوية من أرقام التخطيط</p> <p>الهدف: 23 000 مستفيد في السنة – 100 في المائة في الفترة 2012-2013</p> <p>← كمية الأغذية الموزعة، بحسب النوع، وكنسبة مئوية من أرقام التخطيط</p> <p>الهدف: 1 338 طناً مترياً في السنة – 100 في المائة في الفترة 2012-2013</p>	توافر الموارد في الوقت المناسب وبكميات كافية	

الملحق الثاني: الإطار المنطقي			
النتائج	مؤشرات الأداء	المخاطر، الافتراضات	الموارد المطلوبة
الهدف الاستراتيجي 5: تعزيز قدرات البلدان على الحد من الجوع، بما في ذلك من خلال استراتيجيات تسليم المسؤولية والمشتريات المحلية الغايات: استخدام القدرة الشرائية لدعم التنمية المستدامة لنظم الأمن الغذائي والتغذوي، وتحويل المساعدة الغذائية والتغذوية إلى استثمار إنتاجي في المجتمعات المحلية			
الخصيلة 1-5 زيادة فرص التسويق على المستوى الوطني بفضل المشتريات المحلية للبرنامج المتسمة بالكفاءة التكيفية	← الأغذية المشتراة محليا، كنسبة مئوية من الأغذية الموزعة في البلد الهدف: 20 في المائة	اتفاقيات الشراكة مع الجهات المعنية	
النتائج 1-1-5 شراء الأغذية محليا	← كمية الأغذية المشتراة محليا، بحسب النوع الهدف: 3 750 طنا متريا من الحبوب في السنة في الفترة 2012-2013 ← الأغذية المشتراة محليا، كنسبة مئوية من المجموع الهدف: 20 في المائة	عدم توافر التمويل لتأكيد الشراء المحلي في موسم الحصاد وجود كميات كافية من المنتجات المحلية لكفالة شراء الكمية المزمعة	

الملحق الثالث

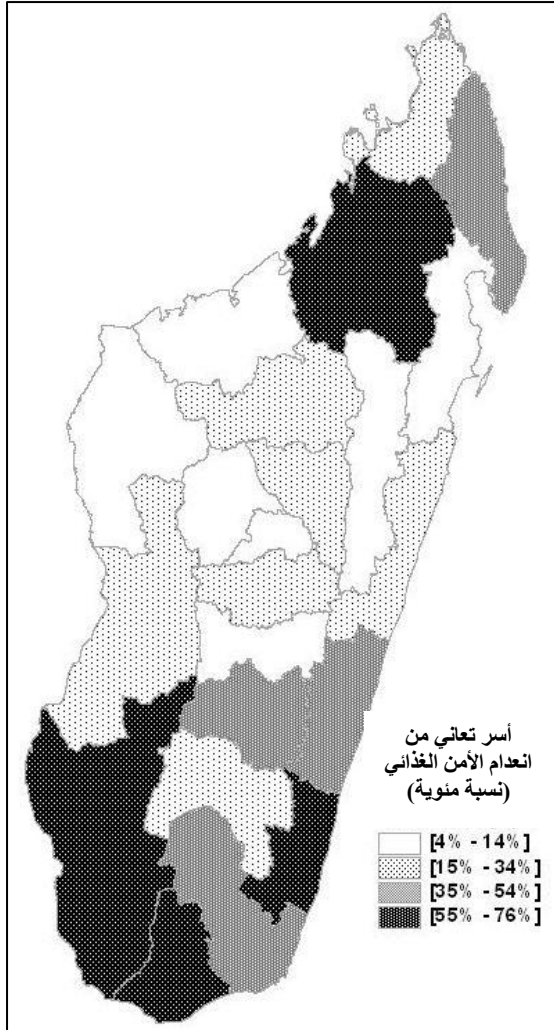
خريطة مناطق التدخل في إطار البرنامج القطري لمدغشقر 103400



إن الإشارات المستخدمة وطريقة عرض المواد في هذا المنشور لا تعبر بأي حال من الأحوال عن موقف برنامج الأغذية العالمي بشأن المركز القانوني أو حدود أو تخوم لأي بلد أو أرض أو مدينة أو منطقة.

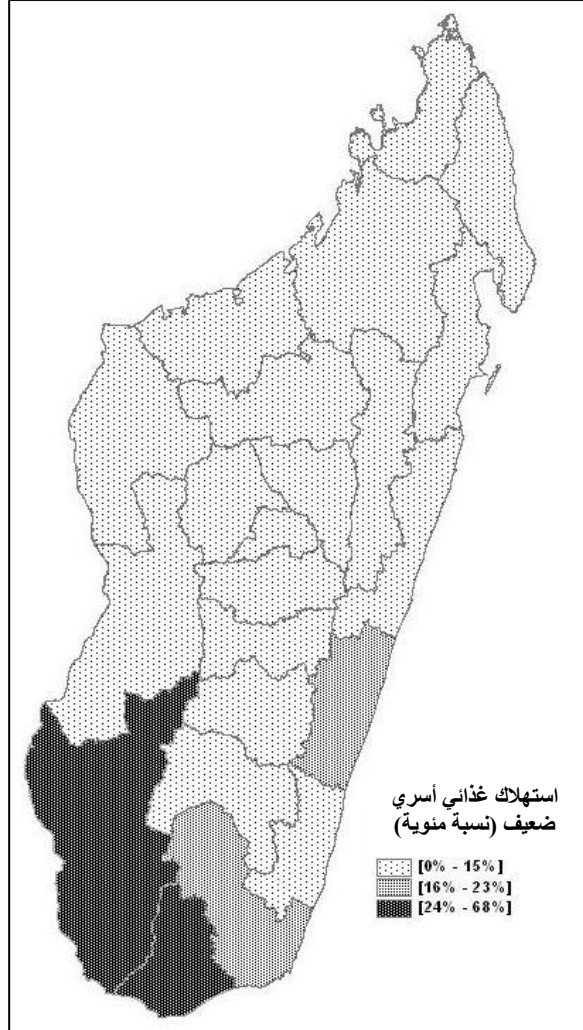
خرائط توزيع انعدام الأمن الغذائي

توزيع انعدام الأمن الغذائي بحسب الأقاليم



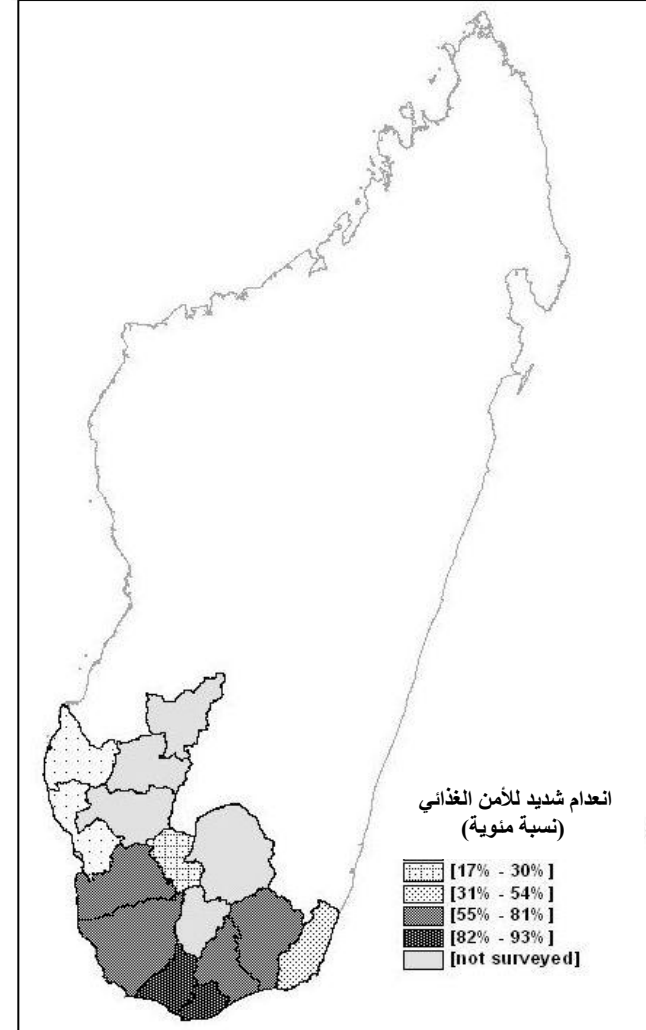
المصدر: CFSNVA 2010, WFP/UNICEF/International Fund for Agricultural Development (IFAD)/United Nations Development Programme (UNDP)

توزيع الاستهلاك الغذائي الضعيف بحسب الأقاليم



المصدر: CFSNVA 2010, WFP/UNICEF/IFAD/UNDP

توزيع انعدام الأمن الغذائي الشديد بحسب المقاطعات في الجنوب



المصدر: Crop and food supply assessment mission (CFSAM) 2010, FAO/WFP

