

المجلس التنفيذي

الدورة السنوية

روما، 2015/5/28-25

مسائل التسيير والإدارة

البند 12 من جدول الأعمال

تقرير إحصائي عن تشكيل ملاك الموظفين الفنيين الدوليين والفئات العليا في برنامج الأغذية العالمي

للعلم*



* وفقا لقرارات المجلس التنفيذي بشأن التسيير والإدارة التي اعتمدت في الدورة السنوية والدورة العادية الثالثة لعام 2000، فإن الموضوعات المقدمة للمجلس للعلم والإحاطة ينبغي عدم مناقشتها إلا إذا طلب أحد أعضاء المجلس ذلك تحديداً قبل بداية الدورة ووافق رئيس المجلس على الطلب على أساس أن المناقشة تتفق مع الاستخدام السليم لوقت المجلس.

Distribution: GENERAL
WFP/EB.A/2015/12-D
10 April 2015
ORIGINAL: ENGLISH

مذكرة للمجلس التنفيذي

هذه الوثيقة مقدمة للمجلس التنفيذي للعلم.

تدعو الأمانة أعضاء المجلس الذين قد تكون لديهم أسئلة فنية تتعلق بمحتوى هذه الوثيقة إلى الاتصال بموظفي برنامج الأغذية العالمي المذكورين أدناه، ويفضل أن يتم ذلك قبل ابتداء دورة المجلس التنفيذي بفترة كافية.

السيدة A. Majkowski

رئيسة

فرع دعم نظم المعلومات وإعداد التقارير

رقم الهاتف: 066513-2794

السيدة P. Issar

مديرة

شعبة الموارد البشرية

رقم الهاتف: 066513-2400

المقدمة

1- تقدم هذه الوثيقة تشكيلة موظفي برنامج الأغذية العالمي من الموظفين الفنيين الدوليين من الفئتين الفنية والعليا، والعاملين بعقود مستمرة، أو غير محددة الأجل، أو محددة الأجل (لسنة واحدة أو أكثر). كما ترد إحصاءات بصورة منفصلة عن الموظفين المهنيين المبتدئين المشاركين في أنشطة البرنامج في الجدول 4. وتعكس هذه المعلومات الحالة في 31 ديسمبر/كانون الأول 2014 ما لم يذكر خلاف ذلك.

إحصاءات ملاك الموظفين الفنيين الدوليين من الفئتين الفنية والعليا

عدد الموظفين حسب الجنس والتوزيع الجغرافي والرتبة

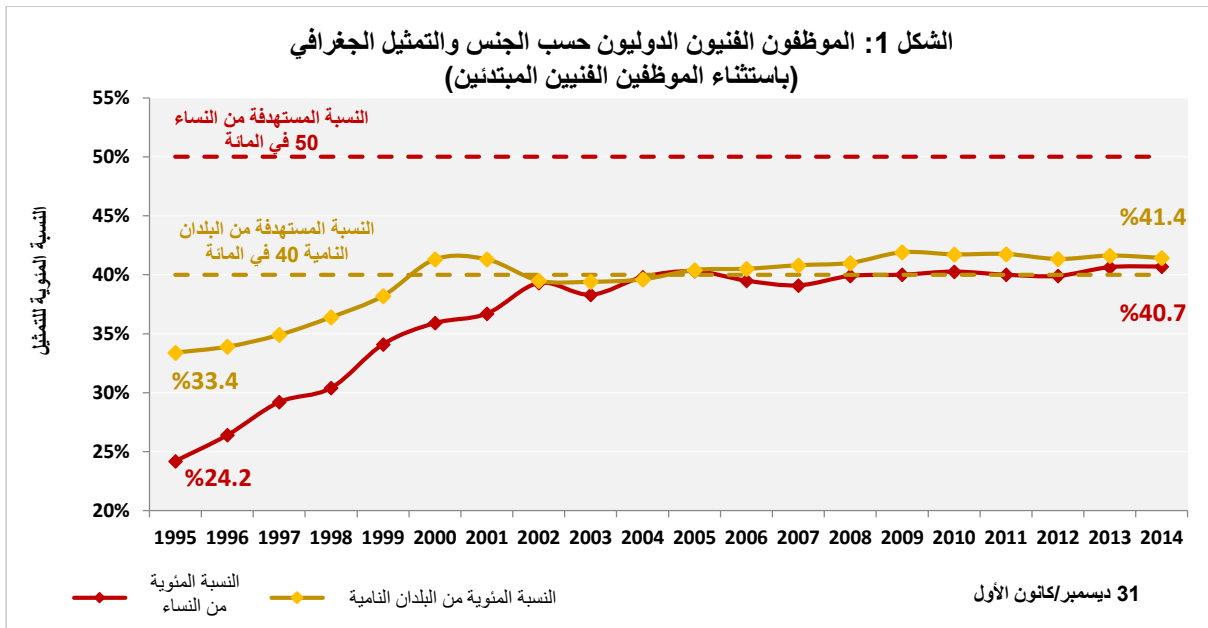
2- زاد عدد الموظفين الفنيين الدوليين، باستثناء الموظفين الفنيين المبتدئين، بنسبة 3 في المائة، وذلك من 1 336 في 31 ديسمبر/كانون الأول 2013 إلى 1 376 في 31 ديسمبر/كانون الأول 2014.

الجدول 1: عدد الموظفين الفنيين الدوليين، حسب الجنس والتوزيع الجغرافي					
النسبة المئوية للبلدان النامية	البلدان النامية*	النسبة المئوية للنساء	النساء	المجموع	
في 31 ديسمبر/كانون الأول 2014 ⁽¹⁾					
41.4	570	40.7	560	1 376	الرتبة
0.0	0	100.0	1	1	وكيل أمين عام
40.0	2	20.0	1	5	أمين عام مساعد
48.6	18	27.0	10	37	مد-2
26.1	29	36.9	41	111	مد-1
27.8	76	39.2	107	273	ف-5
36.8	128	44.8	156	348	ف-4
52.7	260	39.4	194	493	ف-3
53.8	57	46.2	49	106	ف-2
0.0	0	50.0	1	2	ف-1
في 31 ديسمبر/كانون الأول 2013 ⁽¹⁾					
41.6	556	40.6	543	1 336	الرتبة
0.0	0	100.0	1	1	وكيل أمين عام
40.0	2	20.0	1	5	أمين عام مساعد
40.0	14	25.7	9	35	مد-2
27.6	29	32.4	34	105	مد-1
28.0	68	39.1	95	243	ف-5
36.1	119	45.2	149	330	ف-4
53.3	267	39.1	196	501	ف-3
50.0	57	50.0	57	114	ف-2
0.0	0	50.0	1	2	ف-1

* مواطنو البلدان النامية

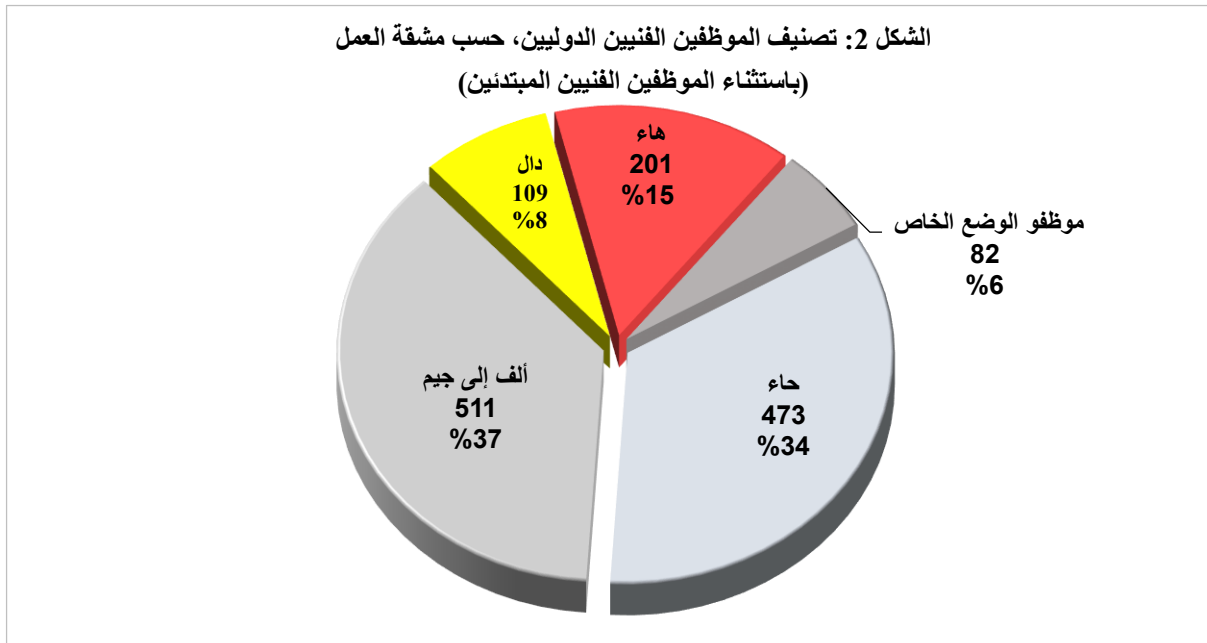
⁽¹⁾ تشمل الأرقام الموظفين الفنيين الدوليين لدى وكالة القدرة الأفريقية على مواجهة المخاطر الذي يعملون في البرنامج.

3- وكانت نسبة النساء في الوظائف الفنية الدولية والفئات العليا (باستثناء الموظفين الفنيين المبتدئين) 40.7 في المائة في 31 ديسمبر/كانون الأول 2014 (الشكل 1).



توزيع الموظفين حسب تصنيف مشقة العمل ومراكز العمل

4- من مجموع 1 376 من الموظفين الفنيين الدوليين، كان 310 موظفاً (23 في المائة) يعملون في مراكز العمل المصنفة دال أو هاء حسب طبيعة مشقة العمل (الشكل 2).



ملاحظات:

- تصنيف مراكز العمل حسب درجة المشقة وفقاً لدليل لجنة الخدمة المدنية الدولية لعام 2013 بشأن نظام التنقل والمشقة والترتيبات ذات الصلة: مراكز العمل من الفئة "حاء" وهي المقار الرئيسية أو المواقع المماثلة. وتصنف مراكز العمل الأخرى حسب درجة المشقة من "ألف" إلى "هـ" حيث "ألف" أقلها مشقة. وتراعى عند تحديد درجة المشقة الظروف المحلية فيما يتعلق بالسلامة والأمن، والرعاية الصحية، والإسكان، والمناخ، ومدى انعزال الموقع، وتوافر متطلبات العيش الأساسية.
- فئة "موظفي الوضع الخاص" تشمل الموظفين الذين يكونون في إجازة بدون مرتب أو الموظفين المعارين أو المتدربين إلى وكالات أخرى.

الجدول 2: التوزيع الجغرافي للبلدان، حسب الإقليم

النسبة المئوية	عدد الموظفين	التوزيع حسب الإقليم
25.7	354	القائمة ألف: أفريقيا
11.8	163	القائمة باء: آسيا والشرق الأوسط
3.9	53	القائمة جيم: أمريكا اللاتينية والبحر الكاريبي
41.4	570	المجموع الفرعي
54.4	749	القائمة دال: أمريكا الشمالية، أوروبا الغربية، اليابان، أستراليا، ونيوزلندا
4.1	57	القائمة هاء: أوروبا الشرقية
58.6	806	المجموع الفرعي
	1 376	المجموع الكلي

الجدول 3: عدد الموظفين الفنيين الدوليين، حسب الجنسية، والجنس، والرتبة

الجنسية	الجنس	ف-1	ف-2	ف-3	ف-4	ف-5	مد-1	مد-2	أمين عام مساعد	وكيل أمين عام	المجموع
أفغانستان	ذكر	1	1	1							3
	أنثى			1		1					2
	المجموع			2	1	1					5
ألبانيا	ذكر	2		1							3
	أنثى	1									1
	المجموع	3		1							4
الجزائر	ذكر	1				2					3
	أنثى			1		1					2
	المجموع	2		1		3					5
أنغولا	ذكر	1		1							2
	أنثى	1	1		1						3
	المجموع	2	1	1	1						5
الأرجنتين	ذكر				1						2
	أنثى				1						2
	المجموع				1						2
أرمينيا	ذكر	2		1							3
	أنثى	1									1
	المجموع	3		1							4
أستراليا	ذكر	2		5	3	2					12
	أنثى	2	1	3	2	2					10
	المجموع	4	2	8	5	4					22
النمسا	ذكر	1		1	2						4
	أنثى			1	1						2
	المجموع	1		1	3						6
بنغلاديش	ذكر	2	2		2						5
	أنثى	1									1
	المجموع	3	2		2						6
بلجيكا	ذكر	6		7	5	1					19
	أنثى	1		7	3						11
	المجموع	7		14	8	1					30
بنن	ذكر	1	3				1				5
	أنثى	1	1	1	1						3
	المجموع	2	4	1	1	1					8
بوتان	ذكر	1		1							2
	أنثى										2
	المجموع	1		1							2
دولة بوليفيا متعددة القوميات	ذكر			1							1
	أنثى			1	1						2
	المجموع			2	1						3

الجدول 3: عدد الموظفين الفنيين الدوليين، حسب الجنسية، والجنس، والرتبة

الجنسية	الجنس	ف-1	ف-2	ف-3	ف-4	ف-5	مد-1	مد-2	أمين عام مساعد	وكيل أمين عام	المجموع
اليوسنة والهرسك	ذكر	1					1				2
	أنثى			1	2						3
	المجموع			1	2		1				5
البرازيل	ذكر		1	1				1			3
	أنثى			1	1	1					3
	المجموع		1	2	2		1				6
بلغاريا	ذكر			1							1
	أنثى										1
	المجموع			1							1
بوركنينا فاسو	ذكر		2	3	1	1	1				8
	أنثى			1							1
	المجموع		2	4	1	1	1				9
بوروندي	ذكر	3	5					1			9
	أنثى			3	1						4
	المجموع	3	3	3	1			1			13
الكاميرون	ذكر	1	1	2	1		2	1			7
	أنثى	1		3	2	1		1			8
	المجموع	2	1	5	3	1	2	2			15
كندا	ذكر	2	5	7	7	17	7				38
	أنثى	1	12	9	9	8	7	1			38
	المجموع	3	17	16	16	25	14	1			76
الرأس الأخضر	ذكر			1							1
	أنثى										1
	المجموع			1							1
تشاد	ذكر			1							1
	أنثى			1							1
	المجموع			2							2
شيلي	ذكر						1				1
	أنثى		1		1						2
	المجموع		1		1		1				3
الصين	ذكر			2	1	1					4
	أنثى			5		1					6
	المجموع			7	1	2					10
كولومبيا	ذكر			3							3
	أنثى			1	1						2
	المجموع			4	1						5
الكونغو	ذكر			2		1					3
	أنثى			1							1
	المجموع			3		1					4
كوت ديفوار	ذكر	1		6	2	1					10
	أنثى			1							1
	المجموع	1		6	2	1					11

الجدول 3: عدد الموظفين الفنيين الدوليين، حسب الجنسية، والجنس، والرتبة

الجنسية	الجنس	ف-1	ف-2	ف-3	ف-4	ف-5	مد-1	مد-2	أمين عام مساعد	وكيل أمين عام	المجموع
كرواتيا	ذكر	1									1
	أنثى			1	1						2
	المجموع			1	1						3
كوبا	ذكر			1	1						2
	أنثى					1					1
	المجموع			1	2						3
قبرص	ذكر										0
	أنثى			1							1
	المجموع			1							1
الجمهورية التشيكية	ذكر										0
	أنثى			1							1
	المجموع			1							1
جمهورية الكونغو الديمقراطية	ذكر		4	9							13
	أنثى			2							2
	المجموع		4	11							15
الدانمرك	ذكر	1		6	3	2	1				13
	أنثى			1	1	1	1				4
	المجموع	1		7	4	3	2				17
جيبوتي	ذكر				1	1					2
	أنثى			1							1
	المجموع			1	1	1					3
جمهورية كوريا الشعبية الديمقراطية	ذكر			1							1
	أنثى										0
	المجموع			1							1
الإكوادور	ذكر		2					1			3
	أنثى				1						1
	المجموع		2		1			1			4
مصر	ذكر				3						4
	أنثى				1						1
	المجموع				4						5
السلفادور	ذكر										0
	أنثى			1							1
	المجموع			1							1
إريتريا	ذكر			2							2
	أنثى			3	2	1					7
	المجموع			5	2	1					9
إثيوبيا	ذكر			10	2	2	1				15
	أنثى			1		4					6
	المجموع			11	2	6	1				21

الجدول 3: عدد الموظفين الفنيين الدوليين، حسب الجنسية، والجنس، والرتبة

الجنسية	الجنس	ف-1	ف-2	ف-3	ف-4	ف-5	مد-1	مد-2	أمين عام مساعد	وكيل أمين عام	المجموع
فيجي	ذكر		2	1							3
	أنثى										
	المجموع		2	1							3
فنلندا	ذكر				1	1					2
	أنثى		1	3	3						7
	المجموع		1	3	3	1					9
فرنسا	ذكر		3	19	10	15	3	1			51
	أنثى		4	8	11	5	1				29
	المجموع		7	27	21	20	4	1			80
غامبيا	ذكر			2		1		1			4
	أنثى			1	1	1					4
	المجموع			3	1	2	1				8
جورجيا	ذكر			3		1					4
	أنثى			1							1
	المجموع			4		1					5
ألمانيا	ذكر			5	12	4	3	2	1		27
	أنثى		2	5	10	4	1				23
	المجموع		2	10	22	8	4	3	1		50
غانا	ذكر			2		2	2	1			7
	أنثى					1					1
	المجموع			2		3	2	1			8
اليونان	ذكر										1
	أنثى			1							1
	المجموع			1							1
غواتيمالا	ذكر				1						1
	أنثى										
	المجموع				1						1
غينيا	ذكر		1	2							3
	أنثى			1							2
	المجموع		1	2							5
غينيا بيساو	ذكر										1
	أنثى										
	المجموع										1
غيانا	ذكر										1
	أنثى										
	المجموع										1
هايتي	ذكر										3
	أنثى			1	1	1					3
	المجموع			1	1	1					3
هندوراس	ذكر				2						2
	أنثى										
	المجموع				2						2

الجدول 3: عدد الموظفين الفنيين الدوليين، حسب الجنسية، والجنس، والرتبة

الجنسية	الجنس	ف-1	ف-2	ف-3	ف-4	ف-5	مد-1	مد-2	أمين عام مساعد	وكيل أمين عام	المجموع
المجر	ذكر		1								1
	أنثى										1
	المجموع		1								2
الهند	ذكر		1	7	4	6	1		1		20
	أنثى			1		1	1	1			5
	المجموع		1	8	4	7	2	1	1		25
إندونيسيا	ذكر			1							1
	أنثى			2	1						3
	المجموع			3	1						4
جمهورية إيران الإسلامية	ذكر			1							1
	أنثى			1	1						2
	المجموع			2	1						3
العراق	ذكر			1	3	2					7
	أنثى					3	1				5
	المجموع			1	3	5	2				12
أيرلندا	ذكر				2	10	6		2		20
	أنثى				3	2	1				6
	المجموع				5	10	8	1	2		26
إسرائيل	ذكر				1						1
	أنثى										1
	المجموع				1						2
إيطاليا	ذكر			8	22	18	14	2	2		67
	أنثى			3	18	11	6	4			42
	المجموع			11	40	29	20	6	2		109
جامايكا	ذكر				1	1					2
	أنثى										2
	المجموع				1	1					4
اليابان	ذكر			1	7	4					12
	أنثى			1	13	5	6	2			27
	المجموع			2	20	9	6	2			39
الأردن	ذكر			2	5	3	1	1			13
	أنثى			1							1
	المجموع			3	6	3	1	1			14
كينيا	ذكر				9	8	3				20
	أنثى			4	4	3	4				15
	المجموع			4	13	11	7				35
قيرغيزستان	ذكر			1							1
	أنثى										1
	المجموع			1							2

الجدول 3: عدد الموظفين الفنيين الدوليين، حسب الجنسية، والجنس، والرتبة

الجنسية	الجنس	ف-1	ف-2	ف-3	ف-4	ف-5	مد-1	مد-2	أمين عام مساعد	وكيل أمين عام	المجموع
لبنان	ذكر	1									1
	أنثى	2									2
	المجموع	3									3
ليبيريا	ذكر	1					1				2
	أنثى	1									1
	المجموع	2					1				3
ليبيا	ذكر	1									1
	أنثى	1									1
	المجموع	1									1
ليتوانيا	ذكر	2									2
	أنثى	2									2
	المجموع	2									2
لكسمبورغ	ذكر	1									1
	أنثى	2									2
	المجموع	3									3
مدغشقر	ذكر	1									1
	أنثى	2									2
	المجموع	3									3
مالاوي	ذكر	1									1
	أنثى	1									1
	المجموع	2									2
ماليزيا	ذكر	1									1
	أنثى	1									1
	المجموع	2									2
مالي	ذكر	4			2		2				8
	أنثى	1			1						2
	المجموع	5			3		2				10
مالطة	ذكر	1				1					1
	أنثى	1									1
	المجموع	1				1					1
المكسيك	ذكر	2									2
	أنثى	2									2
	المجموع	2									2
مولدوفا	ذكر	1									1
	أنثى	1									1
	المجموع	1									1
الجيل الأسود	ذكر	1									1
	أنثى	1									1
	المجموع	1									1
المغرب	ذكر	1					1				1
	أنثى	1									1
	المجموع	1					1				1

الجدول 3: عدد الموظفين الفنيين الدوليين، حسب الجنسية، والجنس، والرتبة

الجنسية	الجنس	ف-1	ف-2	ف-3	ف-4	ف-5	مد-1	مد-2	أمين عام مساعد	وكيل أمين عام	المجموع
موزامبيق	ذكر			2	1	1					4
	أنثى				1	1					2
	المجموع			2	2	2					6
ميانمار	ذكر			1							1
	أنثى			1							1
	المجموع			2							2
ناميبيا	ذكر										1
	أنثى				1						1
	المجموع				1						1
نيبال	ذكر		2	3	5	1		1			12
	أنثى					2					2
	المجموع		2	3	5	3		1			14
هولندا	ذكر			2	1	3	5				11
	أنثى		1	3	3	2	1				10
	المجموع		1	5	4	5	6				21
نيوزيلندا	ذكر			3	1						4
	أنثى				1						1
	المجموع			3	1	1					5
نيكاراغوا	ذكر			1	1						2
	أنثى				1						1
	المجموع			1	2						3
النيجر	ذكر			3							3
	أنثى		1	1							2
	المجموع		1	4							5
نيجيريا	ذكر					1					1
	أنثى			1	1	2					4
	المجموع			1	1	3					5
النرويج	ذكر				2	1					3
	أنثى						1	1	1		3
	المجموع				1	2	1	1	1		6
باكستان	ذكر			8	4	1	1	1			15
	أنثى				1						1
	المجموع			8	5	1	1	1			16
بنما	ذكر			1							1
	أنثى			1							1
	المجموع			2							2
بيرو	ذكر			1	1	1	1	1			5
	أنثى										2
	المجموع			1	1	1	1	1			7

الجدول 3: عدد الموظفين الفنيين الدوليين، حسب الجنسية، والجنس، والرتبة

الجنسية	الجنس	ف-1	ف-2	ف-3	ف-4	ف-5	مد-1	مد-2	أمين عام مساعد	وكيل أمين عام	المجموع
الفلبين	ذكر			3	1	1					5
	أنثى		1	3	2						6
	المجموع		1	6	3	1					11
بولندا	ذكر					1					1
	أنثى			1			1				2
	المجموع			1		1					3
البرتغال	ذكر			1	1	3		1			6
	أنثى		1			2	1				5
	المجموع		1	1	2	5	1		1		11
جمهورية كوريا	ذكر			2	1						3
	أنثى			3	1	1					6
	المجموع			5	2	2					9
الاتحاد الروسي	ذكر			1							2
	أنثى			3	1						5
	المجموع			4	1						7
رواندا	ذكر			5	2	1					8
	أنثى						1				1
	المجموع			5	2	1	1				9
ساموا	ذكر				1						1
	أنثى										
	المجموع				1						1
السنغال	ذكر		1	2	2	1	2	1			9
	أنثى			4	1		2				7
	المجموع		1	6	3	1	4	1			16
صربيا	ذكر				4	1					5
	أنثى			1		1					3
	المجموع			1	4	2					8
سيراليون	ذكر			2	1	3	2				9
	أنثى			1			1				2
	المجموع			3	1	3	3				11
سنغافورا	ذكر			1							1
	أنثى				1						1
	المجموع			1	1						2
سلوفينيا	ذكر				1	1					2
	أنثى										
	المجموع				1	1					2
الصومال	ذكر					3	1				4
	أنثى					1					2
	المجموع					4	2				6
جنوب أفريقيا	ذكر			3	1	1					5
	أنثى										
	المجموع			3	1	1					5

الجدول 3: عدد الموظفين الفنيين الدوليين، حسب الجنسية، والجنس، والرتبة

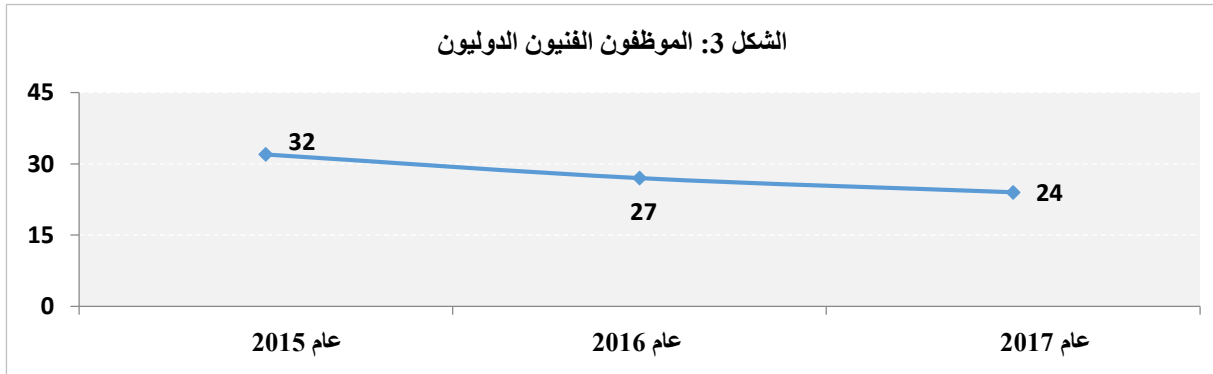
الجنسية	الجنس	ف-1	ف-2	ف-3	ف-4	ف-5	مد-1	مد-2	أمين عام مساعد	وكيل أمين عام	المجموع
جنوب السودان	ذكر	1	5	1							7
	أنثى										
	المجموع	1	5	1							7
إسبانيا	ذكر			3	2	3					8
	أنثى			1	1	2	1	1			11
	المجموع			4	3	5	2	2			19
سيراليون	ذكر			1	1						2
	أنثى										2
	المجموع			1	1						2
السودان	ذكر		1	1	3	4	5	1			16
	أنثى				1	1	1		1		3
	المجموع				2	2	2	1	1		19
السويد	ذكر			1	3	6	4	1			15
	أنثى				2	2	1	1			6
	المجموع				3	4	2	2			21
سويسرا	ذكر		1	1	1		3				6
	أنثى				2	1	1				5
	المجموع				3	2	2				11
طاجيكستان	ذكر			1							1
	أنثى				2						2
	المجموع				2						3
تايلند	ذكر			1							1
	أنثى				2	2					4
	المجموع				2	3					5
جمهورية مقدونيا اليوغوسلافية السابقة	ذكر			1		1					2
	أنثى				1						1
	المجموع				1	1					3
توغو	ذكر			2	2	1					6
	أنثى										6
	المجموع				2	2					6
تونس	ذكر			1	1						2
	أنثى				1	1					2
	المجموع				1	2					4
تركيا	ذكر			1		1					2
	أنثى										2
	المجموع					1					2
أوغندا	ذكر			1	2		9	2			14
	أنثى				5	4	3				12
	المجموع				5	5	13	5			26

الجدول 3: عدد الموظفين الفنيين الدوليين، حسب الجنسية، والجنس، والرتبة

الجنسية	الجنس	ف-1	ف-2	ف-3	ف-4	ف-5	مد-1	مد-2	أمين عام مساعد	وكيل أمين عام	المجموع
أوكرانيا	ذكر		3								3
	أنثى			1		2					3
	المجموع			4		2					6
المملكة المتحدة	ذكر		2	10	6	13	11	2			44
	أنثى	1	2	7	12	6	3	1			32
	المجموع	1	4	17	18	19	14	3			76
جمهورية تنزانيا المتحدة	ذكر		1	1							2
	أنثى				2	1					3
	المجموع			1	2	1					5
الولايات المتحدة الأمريكية	ذكر		1	10	11	17	8	2			49
	أنثى	3	3	7	19	19	6	2	1		57
	المجموع	4	4	17	30	36	14	4	1		106
أوروغواي	ذكر			1	1	1					3
	أنثى										3
	المجموع			1	1	1					3
أوزباكستان	ذكر			2							2
	أنثى										2
	المجموع			2							2
فيت نام	ذكر		1								3
	أنثى				1						1
	المجموع		1		1						4
اليمن	ذكر				1						1
	أنثى										1
	المجموع				1						1
زامبيا	ذكر		1	3	2	1					7
	أنثى				2	1	1	1			4
	المجموع		1	3	4	2	2	1			11
زمبابوي	ذكر		1	1		2		2			6
	أنثى			2	1						3
	المجموع		1	3	1	2		2			9

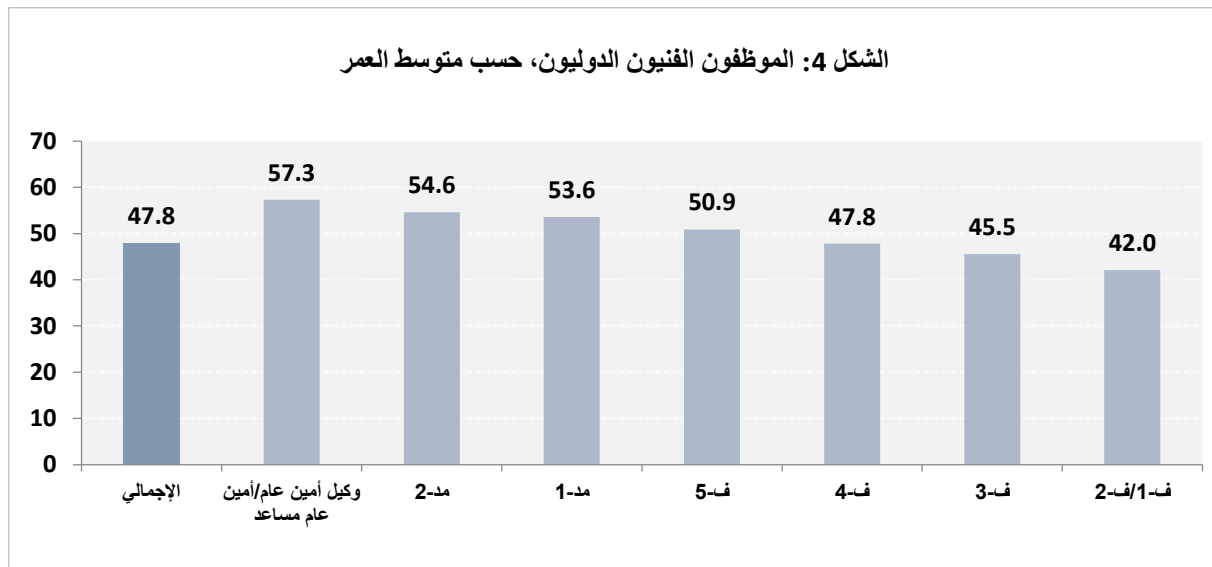
توقعات تقاعد الموظفين

5- في عام 2014، تقاعد 12 موظفاً فنياً دولياً. وبين عامي 2015 و2017، سيبلغ 83 موظفاً (6 في المائة) من مجموعهم البالغ 1 376 موظفاً، سن التقاعد الإلزامية وهي 62 سنة (الشكل 3).



متوسط عمر الموظفين

6- متوسط عمر الموظفين الفنيين الدوليين في البرنامج هو 47.8 سنة (الشكل 4).



إحصاءات ملاك الموظفين الفنيين المبتدئين

الجنس والتمثيل الجغرافي، حسب مستوى الرتبة

7- زاد مجموع عدد الموظفين الفنيين المبتدئين بنسبة 15.6 في المائة، وذلك من 45 في 31 ديسمبر/كانون الأول 2013 إلى 52 في 31 ديسمبر/كانون الأول 2014.

الجدول 4: عدد الموظفين الفنيين المبتدئين، حسب الجنس والتمثيل الجغرافي					
النسبة المئوية للبلدان النامية	البلدان النامية	النسبة المئوية للنساء	النساء	المجموع	في 31 ديسمبر/كانون الأول
11.5	6	61.5	32	52	2014
12	6	60	30	50	ف-2
0	0	100	2	2	ف-1
6.7	3	68.9	31	45	2013
6.8	3	70.5	31	44	ف-2
0	0	0	0	1	ف-1