



ПРИЛОЖЕНИЕ I. КЛЮЧЕВЫЕ ПОКАЗАТЕЛИ ЗА 2022 ГОД


	2022 г.	2021 г.	2020 г.
Общий обзор			
Число человек, которым была оказана прямая помощь посредством поставок продовольствия, переводов денежных средств, распределения товарных ваучеров и укрепления потенциала	159,9 млн	128,2	115,5
<i>из которых (в млн)</i>			
женщины	40,5	30,7	27,8
мужчины	29,4	23,9	21,1
девочки	44,9	37,2	33,8
мальчики	45,0	36,5	32,8

	2022 г.	2021 г.	2020 г.
Разбивка по типу бенефициара и типу полученного перевода			
	(в млн)		
9,0 беженцев	9,9	11,0	
2,1 репатриантов	2,6	2,5	
26,0 ВПЛ	18,9	19,6	
121,5 постоянных жителей	96,9	82,4	
1,3 мигрантов ¹			
4,8 млн тонн распределено продовольствия	4,4	4,2	
млрд долл. США распределено между ²	2,3 млрд долл. США распределено между	2,1 млрд долл. США распределено между	
3,3 49,3 млн человек посредством переводов денежных средств и между 4,7 млн человек посредством товарных ваучеров	37,2 млн человек посредством денежных переводов и 4,6 млн человек с помощью товарных ваучеров ²	38,4 млн человек	

Безусловная передача ресурсов для обеспечения доступа к продовольствию²

	113,4	млн человек получили безусловную продовольственную помощь посредством поставок продуктов питания, переводов денежных средств или товарных ваучеров	91,0	82,9
---	-------	--	------	------






Мероприятия по организации школьного питания

	20,0	млн школьников получили школьное питание/пайки для дома	15,5	15,0
		<i>из которых</i>	50	50
		49 процентов составили девочки		


¹ В 2022 году ВПП стала учитывать статус проживания мигрантов в соответствии с требованиями Агентства ООН по миграции (МОМ). МОМ определяет мигранта как лицо, которое перемещается или уже переместилось через границу с другим государством или в границах своего государства за пределы обычного места жительства, независимо от (1) правового статуса лица; (2) является ли перемещение добровольным или вынужденным; (3) каковы причины перемещения; или (4) какова продолжительность пребывания в новом месте.

² В 2021 году ПДС и товары распределяли двумя разными способами передачи. Поэтому 2021 год нельзя сравнить с предыдущими годами.

ПРИЛОЖЕНИЕ I. КЛЮЧЕВЫЕ ПОКАЗАТЕЛИ ЗА 2022 ГОД

	2022 г.		2021 г.	2020 г.
Питание и борьба с ВИЧ/СПИДом				
	18,6	млн детей получили специальное питание	15,8	11,8
	9,6	млн женщин получили дополнительное питание	7,7	5,5
	0,4	миллиона человек, пострадавших от ВИЧ и СПИДа, получили продовольственную помощь от ВПП	0,2	0,5
	20	из 35 стран, охваченных стратегией Fast-Track в рамках борьбы с ВИЧ и СПИДом, получили помощь от ВПП	19	19
Мероприятия по созданию активов и поддержке источников средств к существованию				
	9,9	млн человек получили продовольственную помощь ВПП для восполнения непосредственной нехватки продовольствия, а также проходили подготовку и создавали активы для повышения устойчивости к потрясениям и укрепления своих источников средств к существованию	8,7	7,7
Мероприятия по адаптации к изменению климата и минимизации рисков				
	3,4	млн человек получили продовольствие и переводы денежных средств путем страхования от климатических рисков и упреждающих действий	2,0	2,5
Деятельность в рамках партнерских связей				
	1053	неправительственных организаций работали с ВПП	977	911
	540	млн долларов США предоставлено корпорациями и частными организациями в виде денежных средств и пожертвований в натуральной форме	205	161
	29	резервных партнеров	27	26
	6	проведенных миссий ФАО/ВПП по оценке урожая и продовольственной безопасности	3	8
	5	осуществленных совместных миссий УВКБ ООН/ВПП по оценке	2	5

ПРИЛОЖЕНИЕ I. КЛЮЧЕВЫЕ ПОКАЗАТЕЛИ ЗА 2022 ГОД

	2022 г.	2021 г.	2020 г.	
Развивающиеся страны и помощь ВПП				
	88	процентов — доля закупленного продовольствия, расчет по тоннажу для развивающихся стран	80	79
	88	процентов коренных причин, по которым многосторонние ресурсы достигают приоритетных стран	91	91
	40	процентов ресурсов на цели развития, поступающих в наименее развитые страны	43	41