

## المجلس التنفيذي

الدورة السنوية

روما، 26 – 30 يونيو/حزيران 2023

World Food Programme  
Programme Alimentaire Mondial  
Programa Mundial de Alimentos  
برنامج الأغذية العالمي



التوزيع: عام

التاريخ: 18 مايو/أيار 2023

اللغة الأصلية: الإنكليزية

البند 10 من جدول الأعمال

WFP/EB.A/2023/10-F

مسائل التسيير والإدارة

للعلم

تتاح وثائق المجلس التنفيذي على موقع البرنامج على الإنترنت (<https://executiveboard.wfp.org>).

## تقرير إحصائي عن تشكيل ملاك الموظفين الفنيين الدوليين وموظفي الفئات العليا في 31 ديسمبر/كانون الأول 2022

### المقدمة

1- تقدم هذه الوثيقة معلومات عن تشكيلة ملاك موظفي برنامج الأغذية العالمي (البرنامج) من الموظفين الفنيين الدوليين وموظفي الفئات العليا، والعاملين بعقود مستمرة، أو غير محددة الأجل، أو محددة الأجل (لسنة واحدة أو أكثر). وترد أيضا إحصاءات منفصلة عن الموظفين الفنيين المبتدئين المشاركين في أنشطة البرنامج في الجدول 4. وتُعبّر هذه المعلومات عن الحالة في 31 ديسمبر/كانون الأول 2022، ما لم يرد ما يشير إلى خلاف ذلك.

### إحصاءات ملاك الموظفين الفنيين الدوليين وموظفي الفئات العليا

نوع الجنس والتمثيل الجغرافي، حسب الرتبة

2- زاد مجموع عدد الموظفين الفنيين الدوليين، باستثناء الموظفين الفنيين المبتدئين، بنسبة 20.4 نقطة مئوية، من 1 882 في 31 ديسمبر/كانون الأول 2021 إلى 2 265 في 31 ديسمبر/كانون الأول 2022.

لاستفساراتكم بشأن الوثيقة:

السيدة M. Kavelj

رئيسة

فرع تكنولوجيا الموارد البشرية وتحليلها

بريد إلكتروني: [mirjana.kavelj@wfp.org](mailto:mirjana.kavelj@wfp.org)

السيدة F. Asseged

مديرة بالإنابة

شعبة الموارد البشرية

بريد إلكتروني: [fetlework.asseged@wfp.org](mailto:fetlework.asseged@wfp.org)

الجدول 1: عدد الموظفين الفنيين الدوليين، حسب نوع الجنس والتوزيع الجغرافي						
غير ذلك <sup>†</sup>	نسبة البلدان النامية	البلدان النامية*	نسبة النساء	النساء	المجموع	
في 31 ديسمبر/كانون الأول 2022 <sup>1</sup>						
1	48.4	1 096	46.7	1 057	2 265	الموظفون
0	0.0	0	0.0	0	1	و أ ع**
0	33.3	1	66.7	2	3	أ ع م*** <sup>(1)</sup>
0	28.6	16	26.8	15	56	مد-2
0	34.8	47	45.9	62	135	مد-1
0	38.9	154	43.7	173	396	ف-5
0	46.1	344	45.7	341	746	ف-4
1	57.7	445	48.4	373	771	ف-3
0	57.3	86	57.3	86	150	ف-2
0	42.9	3	71.4	5	7	ف-1
في 31 ديسمبر/كانون الأول 2021 <sup>1</sup>						
1	46.1	868	46.7	879	1 882	الموظفون
0	0.0	0	0.0	0	1	و أ ع**
0	60.0	3	60.0	3	5	أ ع م*** <sup>(1)</sup>
0	32.1	18	28.6	16	56	مد-2
0	32.6	43	48.5	64	132	مد-1
0	38.7	139	41.8	150	359	ف-5
0	44.6	287	45.3	292	644	ف-4
1	55.5	333	50.0	300	600	ف-3
0	52.4	44	63.1	53	84	ف-2
0	100.0	1	100.0	1	1	ف-1

\* مواطنو البلدان النامية.

\*\* وكيل أمين عام.

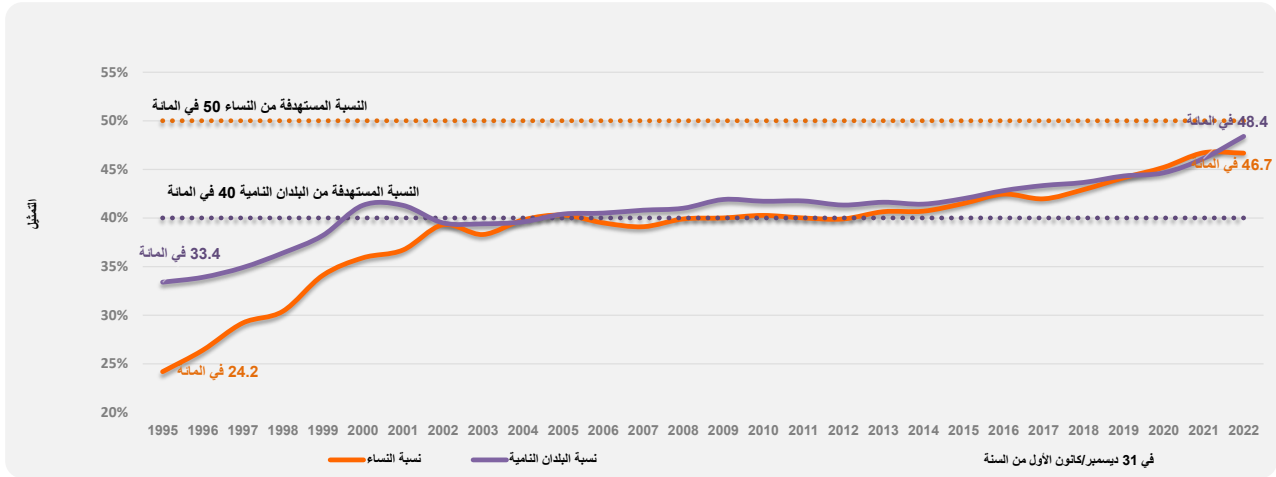
\*\*\* أمين عام مساعد.

<sup>1</sup> تشمل الأرقام الموظفين الفنيين الدوليين لدى وكالة القدرة الأفريقية على مواجهة المخاطر الذين يديرهم البرنامج.

<sup>†</sup> يشمل الموظفين من دولة فلسطين.

3- وكانت نسبة النساء في الوظائف الفنية الدولية والفئات العليا (باستثناء الموظفين الفنيين المبتدئين) 46.7 في المائة في 31 ديسمبر/كانون الأول 2022 (الشكل 1).

الشكل 1: الموظفون الفنيون الدوليون،  
حسب نوع الجنس والتمثيل الجغرافي (باستثناء الموظفين الفنيين المبتدئين)



الجدول 2: التوزيع الجغرافي للبلدان حسب الإقليم، وفق القوائم الانتخابية للمجلس التنفيذي للبرنامج		
النسبة المئوية	عدد الموظفين	التوزيع حسب الإقليم
		<b>1- البلدان النامية</b>
29.4	666	القائمة ألف: أفريقيا
14.3	323	القائمة باء: آسيا والشرق الأوسط
4.7	107	القائمة جيم: أمريكا اللاتينية والبحر الكاريبي
<b>48.4</b>	<b>1096</b>	<b>المجموع الفرعي</b>
		<b>2- البلدان المتقدمة اقتصاديا</b>
47.5	1075	القائمة دال: أمريكا الشمالية، وأوروبا الغربية، واليابان، وأستراليا، ونيوزيلندا
4.1	93	القائمة هاء: أوروبا الشرقية
<b>51.6</b>	<b>1168</b>	<b>المجموع الفرعي</b>
<b>0.04</b>	1	غير ذلك(*)
	<b>2265</b>	<b>المجموع الكلي</b>

(أ) يشمل الموظفين من دولة فلسطين.

الجدول 3: عدد الموظفين الفنيين الدوليين، حسب الجنسية، ونوع الجنس، ومستوى الرتبة

الجنسية	الجنس	ف-1	ف-2	ف-3	ف-4	ف-5	مد-1	مد-2	أع م	و أع	المجموع
أفغانستان	ذكر				1		1				2
	أنثى	1	2	5	3	1					12
	المجموع	1	2	5	4	1	1				14
ألبانيا	ذكر		1			1					2
	أنثى				2						2
	المجموع		1		2	1					4
الجزائر	ذكر			1	1	1	1				4
	أنثى		1			1					2
	المجموع		1	1	1	2	1				6
أنغولا	ذكر				2						2
	أنثى				1						1
	المجموع				3						3
الأرجنتين	ذكر				2						2
	أنثى				1						1
	المجموع				3						3
أرمينيا	ذكر				2						2
	أنثى		1	1	1						3
	المجموع		1	1	3						5
أستراليا	ذكر			4	10	2	1				17
	أنثى			1	7	4	1	3			16
	المجموع			5	17	6	2	3			33
النمسا	ذكر		1	1	1	1					4
	أنثى				1	2	2	1			6
	المجموع		1	1	2	3	2	1			10
أذربيجان	ذكر		1								1
	أنثى										
	المجموع		1								1
بنغلاديش	ذكر			4	1						5
	أنثى			2	4	1					7
	المجموع			6	5	1					12
بلجيكا	ذكر		1	3	3	4	2				13
	أنثى			4	8	6	2				20
	المجموع		1	7	11	10	4				33
بنن	ذكر				2						2
	أنثى			1	5	1					7
	المجموع			1	7	1					9
بوتان	ذكر										
	أنثى			1	1						2
	المجموع			1	1						2
دولة بوليفيا المتعددة القوميات	ذكر						1				2
	أنثى										1
	المجموع						1				3
البوسنة والهرسك	ذكر					1	2				3
	أنثى						1				2
	المجموع					1	3				5

الجدول 3: عدد الموظفين الفنيين الدوليين، حسب الجنسية، ونوع الجنس، ومستوى الرتبة

الجنسية	الجنس	ف-1	ف-2	ف-3	ف-4	ف-5	مد-1	مد-2	أعم	وأع	المجموع
بوتسوانا	ذكر					1					1
	أنثى							1			1
	المجموع					1		1			2
البرازيل	ذكر		1	3	1	1					6
	أنثى	1	2	3	6	2		1			15
	المجموع	1	3	6	7	3		1			21
بلغاريا	ذكر		1								3
	أنثى					1					1
	المجموع		1			1					4
بوركينافاسو	ذكر				1						1
	أنثى			8	7	2	1				18
	المجموع			8	8	2	1				19
بوروندي	ذكر			2	2	2					6
	أنثى		1	5	4	1		1			11
	المجموع		1	7	6	3		1			17
كابو فيردي	ذكر			2	1						3
	أنثى										3
	المجموع			2	1						3
الكاميرون	ذكر		4	4	1	4	1				14
	أنثى		1	4	5	2		1			13
	المجموع		5	8	6	6	1	1			27
كندا	ذكر		3	16	12	15	3				49
	أنثى			7	12	3	7	3			32
	المجموع		3	23	24	18	10	3			81
جمهورية أفريقيا الوسطى	ذكر										2
	أنثى			2							2
	المجموع			2							2
تنشاد	ذكر		1								2
	أنثى			4	2						6
	المجموع		1	4	3						8
شبلي	ذكر			1	1	1					3
	أنثى										1
	المجموع			1	1	2					4
الصين	ذكر			3	3	1					7
	أنثى		1	2		1	1	1			6
	المجموع		1	5	3	2	1	1			13
كولومبيا	ذكر			7	2	1					10
	أنثى			2	3	2					7
	المجموع			9	5	3					17
جمهورية الكونغو	ذكر										1
	أنثى						1				1
	المجموع						1				1
كوت ديفوار	ذكر			2	1	1					5
	أنثى		1	7	5	3	1				17
	المجموع		1	9	6	4	1				22

الجدول 3: عدد الموظفين الفنيين الدوليين، حسب الجنسية، ونوع الجنس، ومستوى الرتبة

الجنسية	الجنس	ف-1	ف-2	ف-3	ف-4	ف-5	مد-1	مد-2	أعم	وأع	المجموع
كرواتيا	ذكر				1	2					3
	أنثى			1							1
	المجموع			1	1	2					4
كوبا	ذكر			1							1
	أنثى										
	المجموع			1							1
قبرص	ذكر					1					1
	أنثى										
	المجموع					1					1
تشيكيا	ذكر			2	2						4
	أنثى										
	المجموع			2	2						4
جمهورية كوريا الشعبية الديمقراطية	ذكر										1
	أنثى				1						1
	المجموع				1						1
جمهورية الكونغو الديمقراطية	ذكر			3	2	1					6
	أنثى		2	8	9	1					20
	المجموع		2	11	11	2					26
الدانمرك	ذكر			2	6	1					9
	أنثى			1	6	3	3				13
	المجموع			3	12	4	3				22
جيبوتي	ذكر			1	1						2
	أنثى				1	1					3
	المجموع				2	2					5
الجمهورية الدومينيكية	ذكر										2
	أنثى			1							1
	المجموع			1	2						3
إكوادور	ذكر				1		1				2
	أنثى				2						3
	المجموع				3		1				5
مصر	ذكر			2	4	6					12
	أنثى		1	7	7	2					17
	المجموع		1	11	11	3					29
السلفادور	ذكر					1					2
	أنثى					1					2
	المجموع					2					4
إرتريا	ذكر				1	3	2				7
	أنثى				2	1					3
	المجموع				3	3	2				10
إستونيا	ذكر			1							1
	أنثى										
	المجموع			1							1
إسواتيني	ذكر					1					2
	أنثى										
	المجموع					1					2
إثيوبيا	ذكر		3	1	2	2	1				9

الجدول 3: عدد الموظفين الفنيين الدوليين، حسب الجنسية، ونوع الجنس، ومستوى الرتبة

الجنسية	الجنس	ف-1	ف-2	ف-3	ف-4	ف-5	مد-1	مد-2	أع م	وأع	المجموع
	أنثى		1	19	4	2					26
	المجموع		4	20	6	4	1				35
فيجي	ذكر										
	أنثى					1					1
	المجموع					1					1
فنلندا	ذكر			3	5	1	1				10
	أنثى			1	1	1					3
	المجموع			4	6	2	1				13
فرنسا	ذكر	2	2	15	20	10	2	1			52
	أنثى		1	15	19	20	2	2			59
	المجموع	2	3	30	39	30	4	3			111
غامبيا	ذكر				1	2					3
	أنثى					1	1				4
	المجموع				1	3	1				7
جورجيا	ذكر				3	1					4
	أنثى			1	2	2					5
	المجموع			1	5	3					9
ألمانيا	ذكر	1	1	11	13	8	1	1	1		37
	أنثى		4	8	11	6	2	1			32
	المجموع	1	5	19	24	14	3	2	1		69
غانا	ذكر		1		3	1					5
	أنثى			6	6	2	1	1			16
	المجموع		1	9	9	7	1	1			21
اليونان	ذكر				1	1					4
	أنثى					1					4
	المجموع				1	2					4
غواتيمالا	ذكر						1				1
	أنثى										1
	المجموع						1				1
غينيا	ذكر				2	1					3
	أنثى			2	1	2					6
	المجموع			2	3	3					9
غينيا-بيساو	ذكر										1
	أنثى				1						1
	المجموع				1						1
غيانا	ذكر										1
	أنثى				1						1
	المجموع				1						2
هايتي	ذكر				2	2					5
	أنثى					1					5
	المجموع				2	3					7
هندوراس	ذكر				1	2					3
	أنثى				1	2					4
	المجموع				1	3					7
هنغاريا	ذكر				1	1					3

الجدول 3: عدد الموظفين الفنيين الدوليين، حسب الجنسية، ونوع الجنس، ومستوى الرتبة

الجنسية	الجنس	ف-1	ف-2	ف-3	ف-4	ف-5	مد-1	مد-2	أع م	و أع	المجموع
	أنثى										
	المجموع	1	1	1							3
	ذكر										
أيسلندا	أنثى			1							1
	المجموع			1							1
	ذكر	1	1	4	5	3	1				15
الهند	أنثى		1		9	3	3		1		17
	المجموع	1	2	4	14	6	4		1		32
	ذكر			4	1						5
إندونيسيا	أنثى		1	2							3
	المجموع		1	6	1						8
	ذكر				1						1
جمهورية إيران الإسلامية	أنثى										
	المجموع				1						1
	ذكر			1	2	2					5
العراق	أنثى		2	2	3	1	1				9
	المجموع		2	3	5	3	1				14
	ذكر			1	6	1	1	1			10
أيرلندا	أنثى			3	3	6	3	1			16
	المجموع			4	9	7	4	2			26
	ذكر				1						1
إسرائيل	أنثى										1
	المجموع			1	1						2
	ذكر	1	12	45	37	10	5	2			112
إيطاليا	أنثى		6	38	28	23	6	1			102
	المجموع	1	18	83	65	33	11	3			214
	ذكر						1				1
جامايكا	أنثى										
	المجموع						1				1
	ذكر		2	14	13	6	2	1			38
اليابان	أنثى		1	6	9	3					19
	المجموع		3	20	22	9	2	1			57
	ذكر		1	3							4
الأردن	أنثى		1	4	7	1	3	2			18
	المجموع		2	7	7	1	3	2			22
	ذكر			1	28	20	6	4			59
كينيا	أنثى			1	20	14	8	1			44
	المجموع			2	48	34	14	5			103
	ذكر			2							2
قيرغيزستان	أنثى			1							1
	المجموع			2	1						3
	ذكر			2	6	3					11
لبنان	أنثى			1	4	2					8
	المجموع			3	10	5					19



## الجدول 3: عدد الموظفين الفنيين الدوليين، حسب الجنسية، ونوع الجنس، ومستوى الرتبة

الجنسية	الجنس	ف-1	ف-2	ف-3	ف-4	ف-5	مد-1	مد-2	أع م	وأع	المجموع
ليبيريا	ذكر				1						1
	أنثى			2	1	2					5
	المجموع			2	2	2					6
ليبيا	ذكر					1					1
	أنثى										
	المجموع					1					1
ليثوانيا	ذكر			2		1					3
	أنثى										
	المجموع			2		1					3
لكسمبرغ	ذكر										
	أنثى			1							1
	المجموع			1							1
مدغشقر	ذكر			1	2						3
	أنثى										1
	المجموع			1	2						4
ملاوي	ذكر			3	1						4
	أنثى			4	1						5
	المجموع			7	2						9
ماليزيا	ذكر										
	أنثى				1						1
	المجموع				1						1
مالي	ذكر					1					1
	أنثى			3	2	1		1			7
	المجموع			3	2	2		1			8
موريتانيا	ذكر										
	أنثى			1	1						2
	المجموع			1	1						2
موريشيوس	ذكر					1					1
	أنثى				1						1
	المجموع				1	1					2
المكسيك	ذكر										
	أنثى				2	2					4
	المجموع				2	2					4
منغوليا	ذكر			1	1						2
	أنثى										
	المجموع			1	1						2
الجبيل الأسود	ذكر										
	أنثى					1					1
	المجموع					1					1
المغرب	ذكر										1
	أنثى										
	المجموع										1
موزامبيق	ذكر					1					4
	أنثى				2	2					4
	المجموع				2	2					8





الجدول 3: عدد الموظفين الفنيين الدوليين، حسب الجنسية، ونوع الجنس، ومستوى الرتبة

الجنسية	الجنس	ف-1	ف-2	ف-3	ف-4	ف-5	مد-1	مد-2	أع م	و أع	المجموع
	أنثى			3		2		1			6
	المجموع			3		2	1				7
	ذكر			3	3						6
جنوب أفريقيا	أنثى			3	3	2					8
	المجموع			6	6	2					14
	ذكر										
جنوب السودان	أنثى			3	2						5
	المجموع			3	2						5
	ذكر		1	10	9	4	2	1			27
إسبانيا	أنثى			3	6	5					14
	المجموع		1	13	15	9	2	1			41
	ذكر				1						1
سري لانكا	أنثى			1	1						2
	المجموع			1	1	2					3
	ذكر			1							1
دولة فلسطين	أنثى										
	المجموع			1							1
	ذكر		1	3		1					5
السودان	أنثى		4	8	10		1	1			24
	المجموع		5	11	10	1	1	1			29
	ذكر		1	1	4	2		1			9
السويد	أنثى			5	5	6					16
	المجموع		1	6	9	8		1			25
	ذكر			3	5	1		1			10
سويسرا	أنثى			3	2	2	2	1			10
	المجموع			6	7	3	2	2			20
	ذكر		1	9			1				11
الجمهورية العربية السورية	أنثى		4	8	4						16
	المجموع		5	17	4		1				27
	ذكر			1	2						3
طاجيكستان	أنثى		2	2	2	1					7
	المجموع		2	3	4	1					10
	ذكر				3	3					7
تايلند	أنثى										
	المجموع				3	3					7
	ذكر				1						1
توغو	أنثى			1	2	2		1			6
	المجموع			1	3	2		1			7
	ذكر			1							2
ترينيداد وتوباغو	أنثى										
	المجموع			1							2
	ذكر					1	1				3
تونس	أنثى				2	1					4
	المجموع				2	2	1				7

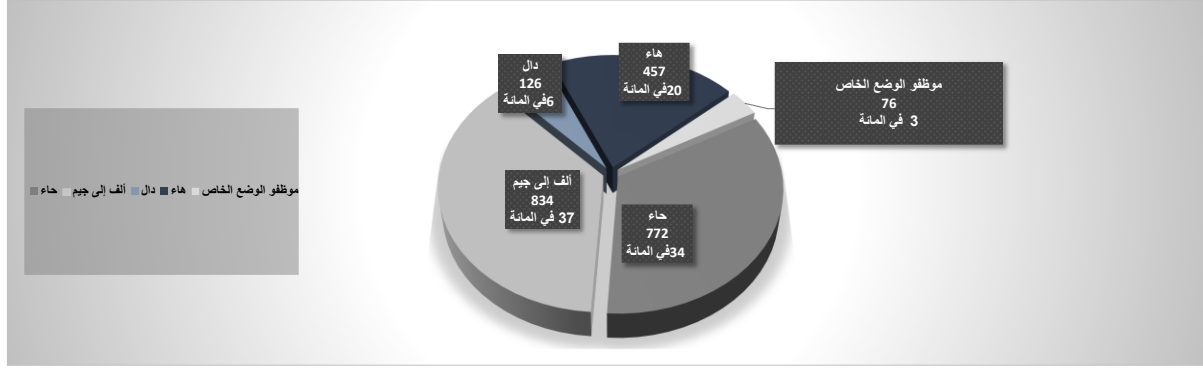
الجدول 3: عدد الموظفين الفنيين الدوليين، حسب الجنسية، ونوع الجنس، ومستوى الرتبة

الجنسية	الجنس	ف-1	ف-2	ف-3	ف-4	ف-5	مد-1	مد-2	أع م	وأع	المجموع
تركيا	ذكر	1	2								3
	أنثى			1	1						2
	المجموع			1	1	2	1				5
أوغندا	ذكر	4	7	9	3	1					24
	أنثى	3	13	8	1	1					26
	المجموع	7	20	17	4	2					50
أوكرانيا	ذكر			1			2				3
	أنثى			2	3	1					6
	المجموع			2	4	1	2				9
المملكة المتحدة لبريطانيا العظمى وأيرلندا الشمالية	ذكر	6	12	16	6	1	2				43
	أنثى		8	20	14	7	5				54
	المجموع	6	20	36	20	8	7				97
جمهورية تنزانيا المتحدة	ذكر			2	1	1					4
	أنثى			1	2						3
	المجموع			3	3	1					7
الولايات المتحدة الأمريكية	ذكر	9	18	30	21	10	1	1			90
	أنثى	3	11	23	15	6	8		1		67
	المجموع	12	29	53	36	16	9	1	1	1	157
أوروغواي	ذكر	1	3								4
	أنثى			1	1						2
	المجموع			1	4	1					6
أوزبكستان	ذكر		2								2
	أنثى			1							1
	المجموع		3								3
جمهورية فنزويلا البوليفارية	ذكر		1								1
	أنثى										
	المجموع		1								1
فييت نام	ذكر		1								1
	أنثى			1							1
	المجموع		1								2
اليمن	ذكر			3	2						5
	أنثى										
	المجموع			3	2						5
زامبيا	ذكر	1	3	2	2	1	1	1			10
	أنثى		1	5	1						7
	المجموع	1	4	7	3	1	1	1			17
زمبابوي	ذكر	1	8	3	2						14
	أنثى	2	8	9	2		1				22
	المجموع	3	16	12	4		1				36

## توزيع الموظفين حسب تصنيف مشقة العمل ومراكز العمل

4- من أصل 2 265 موظفا دوليا من الفئة الفنية، كان 583 (25.7 في المائة) يعملون في مراكز العمل المصنفة دال أو هاء حسب طبيعة مشقة العمل (الشكل 2).

## الشكل 2: تصنيف الموظفين الفنيين الدوليين حسب مشقة العمل (باستثناء الموظفين الفنيين المبتدئين)



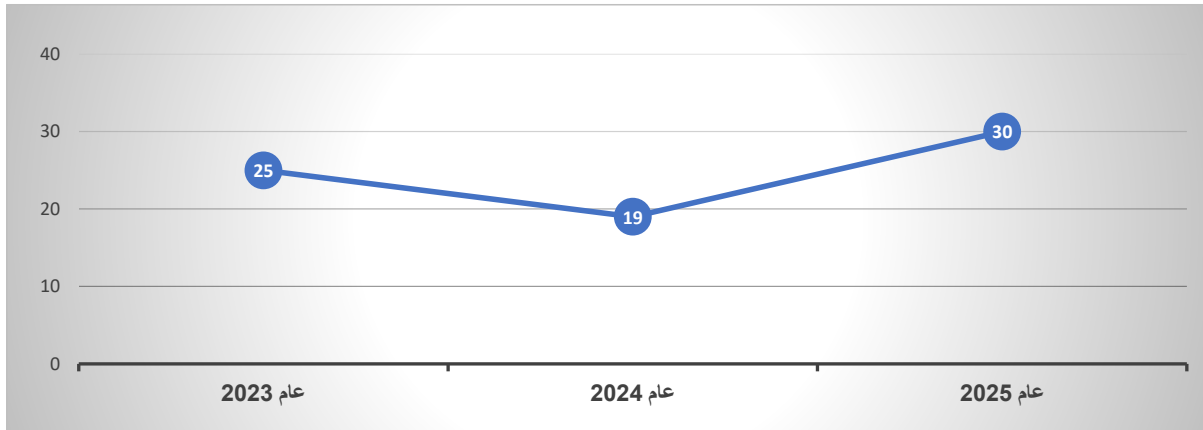
ملاحظات:

- تصنف لجنة الخدمة المدنية الدولية مراكز العمل حسب درجة المشقة. ومراكز العمل من الفئة "حاء" هي المقار الرئيسية أو المواقع المعينة المماثلة. وتُصنف مراكز العمل حسب درجة المشقة من "الف" إلى "هـ" حيث "الف" أقلها مشقة. وتراعى عند تحديد درجة المشقة الظروف من حيث السلامة والأمن، والرعاية الصحية، والإسكان، والمناخ، ومدى انعزال الموقع، وتوافر متطلبات العيش الأساسية.
- فئة موظفي الوضع الخاص تشمل الموظفين الذين يكونون في إجازة بدون مرتب أو الموظفين المعارين أو المنتدبين إلى وكالات أخرى.

### توقعات تقاعد الموظفين

- 5- في عام 2022، تقاعد 36 موظفا فنيا دوليا. وبين عامي 2023 و2025، سيببلغ 74 موظفا (3.3 في المائة) من مجموعهم البالغ 2 265 موظفا، سن التقاعد الإلزامية وهي 65 سنة (الشكل 3).

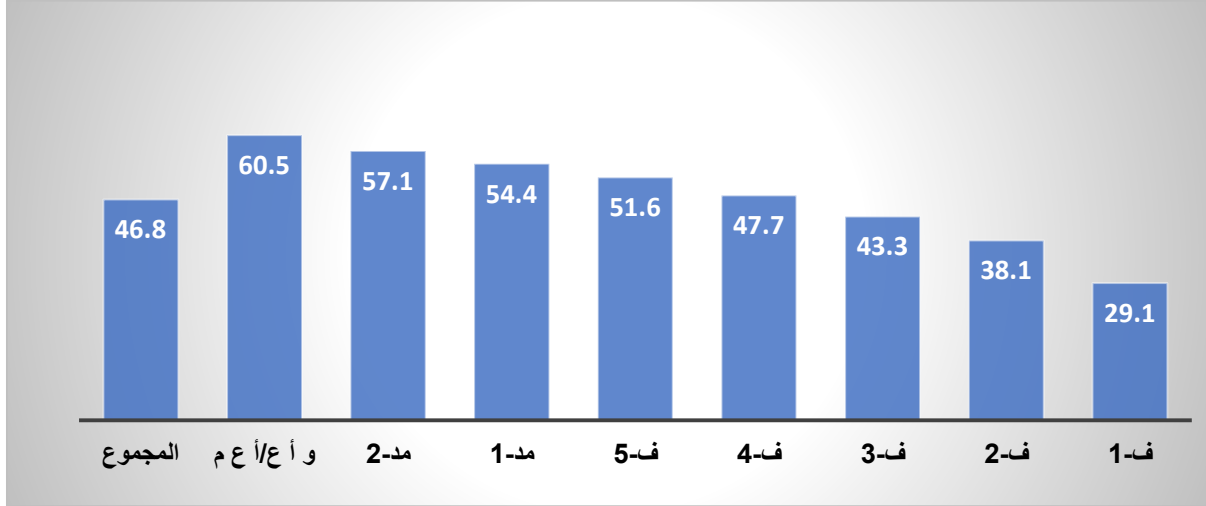
### الشكل 3: الموظفون الفنيون الدوليون البالغون سن التقاعد الإلزامية



### متوسط عمر الموظفين

- 6- متوسط عمر الموظفين الفنيين الدوليين في البرنامج هو 46.8 سنة (الشكل 4).

الشكل 4: الموظفون الفنيون الدوليون، حسب العمر



## إحصاءات ملاك الموظفين الفنيين المبتدئين

نوع الجنس والتمثيل الجغرافي، حسب مستوى الرتبة

7- انخفض مجموع عدد الموظفين الفنيين المبتدئين بنسبة 12 نقطة مئوية، وذلك من 44 في 31 ديسمبر/كانون الأول 2021 إلى 45 في 31 ديسمبر/كانون الأول 2022.

الجدول 4: عدد الموظفين الفنيين المبتدئين، حسب نوع الجنس والتمثيل الجغرافي					
نسبة البلدان النامية	البلدان النامية	نسبة النساء	النساء	المجموع	
2.2	1	64.4	29	45	2022
2.2	1	64.4	29	45	ف-2
0.0	0	0.0	0	0	ف-1
4.5	2	61.4	27	44	2021
4.5	2	61.4	27	44	ف-2
0.0	0	0	0	0	ف-1