


附件 I: 2021 年关键数据


	2021	2020	2019
概要			
通过提供粮食、基于现金的交付和商品券直接援助的人口数 ¹		-	-
	1.28.2 亿	115.5	97.1
其中 (百万)			
女性	30.7	27.8	23.0
男性	23.9	21.1	15.7
女童	37.2	33.8	29.5
男童	36.5	32.8	28.9

	2021	2020	2019
按关键活动分的明细			
	(百万)		
9.9	难民	11.0	10.6
2.6	返乡人员	2.5	2.9
18.9	国内流离失所人员	19.6	15.5
96.9	居民	82.4	68.1
4.4	分发的粮食 (百万公吨)	4.2	4.2
23	亿美元交付到 ² 3720 万人 通过基于现金的交付给 460 万人 通过商品券	3840 万人	2790 万人

无条件资源交付支持获得粮食²

	91.0	通过提供粮食、基于现金的交付或商品券, 提供无条件粮食援助受益人 (百万)	82.9	60.8
---	------	---------------------------------------	------	------







学校供膳活动

	15.5	接受学校供膳/带回家日粮的学童数 (百万)	15.0	17.3
		其中 49%为女童	50	50

¹ 行动包括 85 项国家战略计划

² 2021 年, 基于现金的交付和商品券被分成了两个单独的交付模式。2021 年不能与往年进行比较。

附件 I: 2021 年关键数据

	2021		2020	2019	
营养和 HIV/AIDS					
	15.8	接受特殊营养支持的儿童数 (百万)	11.8	10.8	
	7.7	接受额外营养支持的女性数 (百万)	5.5	6.2	
	0.2	接受粮食计划署粮食援助的 HIV 和 AIDS 病患人数 (百万)	0.5	0.4	
	19	35 个 HIV 和 AIDS 高发国家中, 接受世界粮食计划署援助的国家数	19	18	
资产建设和生计支持活动					
	8.7	在接受培训和建设资产以增强抵御震荡的韧性并加强生计期间, 接受世界粮食计划署粮食援助以弥补眼前粮食短缺的人数 (百万)	7.7	9.6	
					
气候适应性和风险管理活动					
	2.0	通过气候风险保险和预期对行动从粮食和基于现金的援助的受益人数 (百万)	2.5	N.A.	
					
在伙伴关系中开展工作					
	977	与粮食计划署并肩工作的非政府组织数	911	850	
	205	通过企业和私营实体捐赠现金和实物礼品提供的支持 (百万美元)	161	101	
	27	准备就绪的伙伴数	26	26	
	3	开展的粮农组织/粮食计划署作物和粮食安全评估团	8	4	
	2	开展的 UNHCR/WFP 联合评估团	5	3	
发展中国家与世界粮食计划署的援助					
	80	在发展中国家采购的粮食以吨位计的百分比	79	81	
	91	根源性问题多边资源惠及集中国家的百分比	91	100	
	43	发展资源抵达最不发达国家的百分比	41	44	