



World Food Programme
Programme Alimentaire Mondial
Programa Mundial de Alimentos
برنامج الأغذية العالمي

Исполнительный совет
Ежегодная сессия
Рим, 21–25 июня 2021 года

Distribution: General

Дата: 20 мая 2021 года

Original: English

Пункт 6 повестки дня

WFP/EB.A/2021/6-A/1

Ресурсы, финансовые и бюджетные вопросы

Для утверждения

С документами Исполнительного совета можно ознакомиться на веб-сайте ВПП (<http://executiveboard.wfp.org>).

Проверенная финансовая отчетность за 2020 год

Секретариат имеет честь представить проверенную финансовую отчетность за 2020 год, аудиторское заключение и доклад внешнего аудитора. Финансовая отчетность подготовлена в соответствии с Международными стандартами финансовой отчетности общественного сектора (МСФО ОС). Внешний аудитор провел аудит в соответствии с Международными стандартами аудита и представил безусловно положительное аудиторское заключение.

Настоящий документ передается Исполнительному совету в соответствии подпунктом b) пункта 6 Статьи XIV Общих положений и положениями 13.1 и 14.8 Финансовых положений, которые предусматривают представление Исполнительному совету проверенной финансовой отчетности ВПП и соответствующего доклада внешнего аудитора. Отчетность и доклад представлены в одном документе.

Настоящий документ включает заявление по вопросам внутреннего контроля, содержащее заверения в отношении действенности системы внутреннего контроля ВПП.

Ответы Секретариата на рекомендации внешнего аудитора представлены в "Докладе о ходе выполнения рекомендаций внешнего аудитора" (WFP/EB.A/2021/6-H/1).

Координаторы:

г-н М. Джунеджа (M. Juneja),
Финансовый директор и
заместитель Директора-исполнителя,
Департамент управления ресурсами
тел.: 066513-2885

г-н Р. Ван дер Зее (R. Van der Zee),
директор
Финансовый отдел
тел.: 066513-2544

г-жа М. Мананикова (M. Mananikova),
заместитель директора по вопросам
финансовой отчетности
Финансовый отдел
тел.: 066513-2868

Проект решения*

Исполнительный совет:

- i) в соответствии с подпунктом b) пункта 6 Статьи XIV Общих положений утверждает финансовую отчетность ВПП за 2020 год и доклад внешнего аудитора;
- ii) принимает к сведению, что в 2020 году объем финансирования добровольных выплат и списания потерь денежных средств и дебиторской задолженности за счет средств Общего фонда составил 50 109 долл. США; и
- iii) принимает к сведению, что в 2020 году часть операционных расходов за тот же период сформировалась за счет потерь поставленных товаров.

* Это проект решения. С окончательным текстом решения, принятым Исполнительным советом, можно ознакомиться в документе "Решения и рекомендации", который будет выпущен в конце сессии.

	Страница
Вступительная часть	1
Проект решения	2
РАЗДЕЛ I	4
• Аудиторское заключение	5
• Доклад внешнего аудитора о финансовой отчетности Всемирной продовольственной программы за год, закончившийся 31 декабря 2020 года	7
РАЗДЕЛ II	35
• Заявление Директора-исполнителя	35
• Заявление Директора-исполнителя по вопросам внутреннего контроля	59
• Отчет I	633
• Отчет II	64
• Отчет III	655
• Отчет IV	66
• Отчет V	67
• Примечания к финансовой отчетности на 31 декабря 2019 года	69
ПРИЛОЖЕНИЕ	127
Сокращения	128

Раздел I



**Первый председатель
Счетной палаты**

Париж, 30 марта 2021 года

Исполнительному совету

АУДИТОРСКОЕ ЗАКЛЮЧЕНИЕ

Аудиторское мнение

Мы провели аудит финансовой отчетности Всемирной продовольственной программы (ВПП) за 12-месячный период, закончившийся 31 декабря 2020 года. В эту финансовую отчетность входят Отчет о финансовом состоянии на 31 декабря 2020 года, Отчет о финансовых результатах деятельности, Отчет об изменениях в чистых активах, Отчет о движении денежных средств, Отчет о сопоставлении бюджетных и фактических сумм и Примечания, включающие справку о применяемой отчетной политике и другую информацию.

По нашему мнению, финансовое состояние Всемирной продовольственной программы на 31 декабря 2020 года и результаты операций за этот период в финансовой отчетности отражены достоверно и в соответствии с Международными стандартами финансовой отчетности общественного сектора (МСФО ОС). Финансовая отчетность подготовлена в соответствии с установленной учетной политикой, а принципы учетной политики применялись на той же основе, что и в предшествующем финансовом периоде. Все операции, о которых нам стало известно или которые мы проверили в ходе аудита, осуществлялись в соответствии с Финансовыми положениями и решениями руководящих органов.

Основание для мнения

Мы провели аудит в соответствии с Международными стандартами аудита (МСА) и со Статьей XIV Финансовых положений Всемирной продовольственной программы и приложением к ней, касающимся внешнего аудита. Указанные стандарты обязывают внешнего аудитора соблюдать этические нормы и планировать и проводить аудиторские проверки таким образом, чтобы они обеспечивали достаточную степень уверенности в отсутствии в финансовой отчетности существенных искажений. В соответствии с требованиями Этической хартии Счетной палаты мы гарантируем независимость, объективность, нейтралитет и добросовестность аудиторов и их обязанность хранить профессиональную тайну. Мы также выполнили другие свои этические обязательства в соответствии с Кодексом этики Международной организации высших ревизионных учреждений (ИНТОСАИ). Более подробно обязанности внешнего аудитора прописаны в разделе "Обязанности аудитора при проведении аудита финансовой отчетности".

Внешний аудитор полагает, что полученные им аудиторские доказательства являются достаточным и надлежащим основанием для составленного им мнения.

Ответственность руководства за подготовку финансовой отчетности

Согласно подпункту b) пункта 6 Статьи XIV Общих положений и на основании статей 13.1 и 13.3 Финансовых положений, Директор-исполнитель Всемирной продовольственной программы несет ответственность за подготовку и представление финансовой отчетности.

Эта отчетность должна соответствовать требованиям Международных стандартов финансовой отчетности общественного сектора. Руководство несет ответственность за разработку, внедрение и мониторинг процедур внутреннего контроля, обеспечивающих подготовку и объективное представление финансовой отчетности, не содержащей существенных искажений, которые могут возникнуть вследствие обмана или ошибок, а также за применение сообразных обстоятельствам объективных бухгалтерских оценок.


Обязанности аудитора при проведении аудита финансовой отчетности

Целью аудита является обеспечение разумной уверенности в том, что в целом финансовая отчетность не содержит существенных искажений, причиной которых могут быть мошенничество или ошибки. Разумная уверенность – это высокий уровень уверенности, который, однако, не является гарантией того, что аудит, проводимый в соответствии с МСА, всегда будет обнаруживать существенное искажение, если таковое существует. Искажения могут возникать в результате мошенничества или ошибки и считаются существенными, если можно обоснованно предположить, что по отдельности или в совокупности они могут повлиять на экономические решения пользователей, принятые на основе данной финансовой отчетности.

Поэтому аудит предполагает выполнение аудиторских процедур с целью сбора аудиторских доказательств в отношении тех сумм и информации, которые представлены в финансовой отчетности. Внешний аудитор принимает во внимание те механизмы внутреннего контроля, которые касаются подготовки финансовой отчетности, и использует такие процедуры проведения аудита, которые соответствуют обстоятельствам, при этом перед ним не ставится задача вынести заключение относительно действенности этих механизмов. Выбор процедур аудита производится на основе профессионального суждения внешнего аудитора; то же касается и оценки рисков, связанных с финансовой отчетностью, правомерности применения соответствующей учетной политики и бухгалтерских оценок, а также представления финансовой отчетности в целом.



Пьер МОСКОВИСИ



ВНЕШНИЙ АУДИТ ВСЕМИРНОЙ ПРОДОВОЛЬСТВЕННОЙ ПРОГРАММЫ

ЗАКЛЮЧЕНИЕ АУДИТОРА
В ОТНОШЕНИИ
ФИНАНСОВОЙ ОТЧЕТНОСТИ
ВСЕМИРНОЙ ПРОДОВОЛЬСТВЕННОЙ
ПРОГРАММЫ
ЗА ГОД, ЗАКОНЧИВШИЙСЯ
31 ДЕКАБРЯ 2020 ГОДА



WFP
Всемирная
Продовольственная
Программа

СОДЕРЖАНИЕ

РЕЗЮМЕ	9
I. ЦЕЛИ И ОБЪЕМ АУДИТОРСКОЙ ПРОВЕРКИ	10
II. ПЕРЕЧЕНЬ РЕКОМЕНДАЦИЙ	13
III. ЗАМЕЧАНИЯ И РЕКОМЕНДАЦИИ	14
1. Выполнение ранее представленных рекомендаций	14
2. Анализ финансового состояния ВПП по итогам 2020 финансового года	18
2.1. Представление упрощенного отчета о финансовом состоянии ВПП.....	18
2.2. Представление упрощенного отчета о финансовых результатах деятельности ВПП	19
3. Основные моменты, касающиеся принципов учета	21
3.1. Порядок учета товаров и денежных пособий, распределяемых через партнеров	21
4. Основные моменты, касающиеся внутреннего контроля	22
4.1. Представление бюджетной информации.....	22
4.2. Обновление информации по вопросам финансов и управления	23
4.3. Программное обеспечение WINGS II для общеорганизационного планирования ресурсов	25
4.4. Актуарные расчеты долгосрочных обязательств по выплатам вознаграждений работникам	28
5. Сообщения ВПП о случаях мошенничества, списаниях и добровольных выплатах	32
5.1. Случаи мошенничества и предполагаемого мошенничества	32
5.2. Списания и добровольные выплаты	33
IV. ВЫРАЖЕНИЕ ПРИЗНАТЕЛЬНОСТИ	33
Приложение. Корректировка финансовой отчетности по итогам аудиторской проверки	34

РЕЗЮМЕ

ВПП, как и прежде, обладает стабильным финансовым положением: по сравнению с концом 2019 года размер чистых активов Программы увеличился на 972 млн долл. США, денежные средства и инвестиции составили 42% чистых активов, уровень поступления взносов был очень высоким. Общая сумма полученных в 2020 году взносов составила 8,39 млрд долл. США, что на 420 млн долл. США больше, чем в 2019 году, и на 1,15 млрд долл. США больше, чем в 2018 году.

ВПП закончила 2020 год с профицитом 850 млн долл. США, который образовался в первую очередь за счет временного разрыва между получением взносов и их распределением, причем рост поступлений почти автоматически вел к росту профицита. Нераспределенный профицит обусловил увеличение размера чистых активов год к году, однако при этом Программа в целом сохранила благоразумный подход: в 2020 году чистых активов было достаточно для поддержания операционной деятельности в течение пяти месяцев (в 2019 году – в течение шести месяцев).

Сложившееся положение следует рассматривать в контексте глобального кризиса, толчок которому дала в 2020 году пандемия COVID-19, и который в итоге не оказал значительного влияния на финансовое положение Программы: на фоне ощутимого роста потребностей в течение года существенно увеличился объем поступивших взносов.

В этом году внешний аудитор снова представил безусловно положительное заключение в отношении финансовой отчетности ВПП. В соответствии с определенными Финансовыми положениями ВПП мандатом внешний аудитор сделал ряд замечаний в отношении эффективности финансовых процедур и мер контроля.

Согласно годовому плану управления, который был утвержден второй очередной сессией Исполнительного совета, Секретариат больше не должен представлять план реализации, содержащий прогноз в отношении ресурсов в разбивке по отдельным мероприятиям. Кроме того, что это сокращает объем информации, отражаемой в плане управления, такой подход, по мнению внешнего аудитора, не в полной мере соответствует финансовым положениям.

В плане финансовой отчетности внешний аудитор рекомендует ВПП разработать и письменно оформить процедуру регулярного обновления Руководства по управлению финансовыми ресурсами, поскольку до сих пор обновление указанного документа проводилось со значительными задержками.

ВПП, как и прежде, предпринимала упорные усилия по дополнению общеорганизационной системы планирования ресурсов WINGS II надлежащими и эффективными процедурами контроля, в том числе в части управления правами пользователей. Должна быть безотлагательно утверждена политика безопасности, определяющая, в частности, процедуру администрирования ролей и пользователей; проект такой политики был разработан ВПП в 2018 году. Полезным с точки зрения повышения уровня безопасности в ближайшем будущем могло бы стать внедрение функционала автоматической синхронизации данных, хранящихся Отделом людских ресурсов в главном файле информации о персонале в системе WINGS SAP/HCM, и данных, хранящихся в файле WINGS/Active Directory (AD).

На конец 2020 года сумма обязательств по долгосрочным вознаграждениям работникам составила более 1 млн долл. США. Большая часть этой суммы является результатом актуарных оценок, выполненных фирмой-актуарием, работающей по контракту с ВПП. Глубже убедиться в обоснованности этих оценок позволило бы расширение доступа аудиторов к документам, разъясняющим, какие данные используются и какие методики применяются.

I. ЦЕЛИ И ОБЪЕМ АУДИТОРСКОЙ ПРОВЕРКИ

1. В соответствии с нашим уведомительным письмом от 9 ноября 2020 года, группа в составе пяти аудиторов провела проверку финансовой отчетности Всемирной продовольственной программы (ВПП) за финансовый год, закончившийся 31 декабря 2020 года, с целью подготовки аудиторского заключения. Аудит проводился преимущественно в штаб-квартире ВПП в Риме и проходил в два этапа:

- предварительная проверка – с 5 по 16 октября 2020 года;
- итоговая проверка – с 15 февраля по 5 марта 2021 года.

2. Решением Исполнительного совета от 10 ноября 2015 года, принятым на основании положения 14.1 Финансовых положений ВПП, внешним аудитором ВПП на период с 1 июля 2016 года по 30 июня 2022 года был назначен Первый председатель Счетной палаты Франции.

3. Мандат внешнего аудитора изложен в Статье XIV Финансовых положений ВПП и в приложении к ним, а также в объявлении о приеме кандидатур на должность внешнего аудитора. Круг ведения внешнего аудитора описан в объявлении о приеме кандидатур и в предложении услуг Счетной палаты, в частности в подробном техническом предложении, которое было утверждено Исполнительным советом.

4. В обязанности внешнего аудитора входят проверка счетов ВПП (финансовое положение 14.1), а также, если он сочтет необходимым, представление замечаний в отношении эффективности финансовых процедур, системы отчетности, внутренних механизмов финансового контроля и в целом – системы администрирования и управления ВПП (финансовое положение 14.4).

5. Согласно Статье XIV.6 b) Общих положений ВПП и на основании финансовых положений 13.1 и 13.3, Директор-исполнитель ВПП представляет на утверждение Исполнительного совета годовую финансовую отчетность ВПП, проверенную внешним аудитором, который составил по ней свое заключение. Подготовка финансовой отчетности производится в соответствии с Международными стандартами финансовой отчетности общественного сектора (МСФО ОС). Руководство несет ответственность за разработку, внедрение и поддержание механизмов внутреннего контроля, необходимых для подготовки и объективного представления финансовой отчетности, не содержащей существенных искажений, которые могут возникнуть вследствие мошенничества или ошибок. В частности, руководство отвечает за приемлемость бухгалтерских оценок в существующих обстоятельствах. В соответствии с финансовым положением 3.1 на Директора-исполнителя также возложена ответственность за управление финансовой деятельностью ВПП, за что он отчитывается перед Исполнительным советом.

6. Чтобы обеспечить четкое понимание соответствующих обязанностей администрации и внешнего аудитора в соответствии с Международными стандартами аудита (МСА), Секретариатом оформлено соответствующее письмо-поручение об оказании услуг. Помимо этого, перед началом каждой аудиторской проверки внешний аудитор информирует Секретариат об объеме предстоящей проверки.

7. Настоящий доклад составлен в соответствии с ежегодным планом работы внешнего аудитора, представленным Исполнительному совету на его второй очередной сессии в ноябре 2020 года и содержащим информацию об аудиторских проверках, запланированных на период с июля 2020 года по июнь 2021 года. В соответствии со своим кругом ведения внешний аудитор ежегодно готовит доклад об аудиторской проверке финансовой отчетности ВПП (подлежит утверждению Исполнительным советом), к которому прилагается его заключение о состоянии счетов, два доклада о результативности и правомерности управления ВПП, называемые также докладами о проверке результативности (передаются на рассмотрение Исполнительного совета), и письма руководству, которые составляются по итогам посещения отделений на местах (включая региональные бюро и страновые представительства). Кроме того, внешний аудитор проверяет проект ежегодного доклада о выполнении ранее представленных им рекомендаций, направляемый Секретариатом Исполнительному совету для рассмотрения.

8. Аудит финансовой отчетности был проведен в соответствии с Международными стандартами аудита и Международными стандартами высших ревизионных учреждений в отношении финансового аудита.

9. Несмотря на то, что в ходе посещения страновых представительств¹ – в силу принятых мер в сфере здравоохранения, в удаленном режиме – в основном проверялось соблюдение нормативных положений руководством представительств, результаты таких проверок также послужили целям подготовки настоящего доклада.

10. Цель аудиторской проверки состояла в получении разумных гарантий того, что:

- в финансовой отчетности по всем существенным аспектам представлена достоверная и объективная информация о финансовом состоянии ВПП на 31 декабря 2020 года, а результаты операций, учтенных за указанный период, соответствуют МСФО ОС;
- финансовая отчетность подготовлена в соответствии с Финансовыми правилами и установленной учетной политикой;
- применяемая учетная политика соответствует политике предыдущего финансового года;
- транзакции проводились с соблюдением Финансовых правил и в рамках полномочий, определенных законодательными органами.

11. Каждое замечание и каждая рекомендация обсуждались с сотрудниками профильных специальностей. Заключительное совещание по итогам аудиторской проверки с участием старших руководителей Финансового отдела ВПП состоялось 5 марта 2021 года. Руководство получило проект доклада внешнего аудитора и представило свой отзыв на него; в настоящем докладе замечания и ответы руководства учтены в полной мере.

¹ Представительства ВПП в Бенине, Египте, Замбии, на Мадагаскаре, в Руанде, Судане и Эквадоре

12. Внешний аудитор представил в отношении рассмотренной финансовой отчетности **безусловно положительное** заключение.

13. Обусловленные положением дел в области здравоохранения ограничения на поездки вынудили внешнего аудитора провести заключительные проверки данных по штаб-квартире и представительствам на местах в удаленном формате, в результате чего обработка некоторых данных потребовала дополнительного времени. Кроме того, собранные в этом году аудиторские доказательства в части движения основных средств и товарно-материальных запасов не были подтверждены визуальным контролем на местах. Внешний аудитор считает, что указанные ограничения не препятствовали сбору достаточного объема надлежащих аудиторских доказательств, положенных в основу настоящего доклада.

II. ПЕРЕЧЕНЬ РЕКОМЕНДАЦИЙ

14. Каждой рекомендации внешний аудитор присвоил соответствующий уровень приоритета:

- **приоритет 1** – важный вопрос, незамедлительно требующий внимания руководства;
- **приоритет 2** – менее срочный вопрос в области контроля, требующий внимания руководства;
- **приоритет 3** – доведенный до сведения руководства вопрос о том, какие механизмы контроля можно было бы улучшить.

Тема	Приоритет	Рекомендации
Финансовая отчетность	1	1. Внешний аудитор рекомендует ВПП пересмотреть свое решение более не включать план реализации, содержащий прогнозы по ресурсам, в утверждаемый Исполнительным советом план управления либо, в качестве альтернативы, пересмотреть Финансовые положения.
	2	2. Внешний аудитор рекомендует ВПП ввести письменную процедуру, регулирующую порядок периодического обновления Руководства по управлению финансовыми ресурсами.
Программное обеспечение WINGS II для общеорганизационного планирования ресурсов	2	3. Внешний аудитор рекомендует ВПП автоматизировать синхронизацию основных данных главного файла персонала WINGS SAP/HCM с файлом WINGS/Active Directory (AD).
	3	4. Внешний аудитор рекомендует ВПП документировать все отношения с внешними пользователями WINGS II и ввести меры контроля безопасности с целью снижения рисков, связанных с доступом внешних пользователей к системе.
Вознаграждения работникам	2	5. Внешний аудитор рекомендует ВПП рассмотреть вопрос о включении в следующий контракт с актуарием положения о необходимости предоставления дополнительной информации о данных и методах, используемых для актуарной оценки.

	3	6. Внешний аудитор рекомендует ВПП определять коэффициенты выбытия из Плана медицинского страхования национального персонала, опираясь на соответствующие данные о выбытии национальных сотрудников.
	3	7. Внешний аудитор рекомендует ВПП рассчитывать коэффициент участия международного персонала в расходах на Программу медицинского страхования сотрудников после выхода в отставку не на основе среднего значения оценок <i>ex-ante</i> , а на основе коэффициентов участия, наблюдавшихся в прошлом.

III. ЗАМЕЧАНИЯ И РЕКОМЕНДАЦИИ

1. **Выполнение ранее представленных рекомендаций**

15. Внешний аудитор изучил ход выполнения четырех рекомендаций, которые были представлены по итогам проверки финансовой отчетности за 2019 финансовый год; для этого были использованы данные опросов, проведенных в феврале 2021 года, и представленные ВПП документы. В приводимой ниже таблице отражена данная внешним аудитором оценка хода выполнения каждой рекомендации.

Таблица 1. Ход выполнения рекомендаций внешнего аудитора, которые были представлены по итогам проверки финансовой отчетности ВПП за 2019 финансовый год

<i>Тема</i>	<i>Выполнена</i>	<i>Выполняется</i>	<i>Не выполнена</i>	<i>Итого</i>	<i>Ссылка на пункты доклада по итогам 2019 года</i>
<u>Вознаграждения работникам</u>		4		4	пункты 34–38
1. Более тщательно проверять достоверность используемых актуарием данных по списочному составу по состоянию на 30 сентября и обновлять расчет на основе данных по списочному составу по состоянию на 31 декабря.			X		
2. Получить от актуария более надежные заверения относительно уровня неопределенности, связанного с используемыми допущениями в отношении будущих медицинских расходов.		X			
3. Провести анализ чувствительности в отношении всех актуарных допущений, начав с допущения, касающегося среднего показателя движения персонала.		X			
4. Обновить соотношение объемов выплат в евро и долларах США, используемое для оценки размера долгосрочных вознаграждений работникам, на основе более свежих данных о выплатах.	X				
Итого	1	2²	1³	4	

Источник: Внешний аудитор

² Поскольку указанные рекомендации частично выполнены, внешний аудитор принял решение закрыть их и отразить свои ожидания в новых рекомендациях, которые приводятся в соответствующем разделе настоящего доклада.

³ От выполнения данной рекомендации было решено отказаться, поскольку проведенный Финансовым отделом по предложению внешнего аудитора обзор позволил сделать заключение, что ее выполнение не окажет сколько-нибудь существенного влияния на финансовую отчетность.

16. В 2018 году Внешний аудитор рекомендовал ВПП обратиться к актуарию с просьбой представлять больший объем информации, чтобы более эффективно оценивать методы и допущения, используемые для актуарных оценок выплат работникам. В ходе проверки финансовой отчетности за 2019 год внешний аудитор отметил, что ВПП приступила к выполнению указанной рекомендации, установив по каждому типу выплат отдельную ставку дисконтирования. Новые ставки оказались значительно ниже применявшихся ранее, что обусловило значительно более высокую оценку обязательств. Тем не менее внешний аудитор счел, что существовали возможности для еще более качественного определения размера обязательств, и представил четыре новые рекомендации.

17. В ответ на рекомендацию, согласно которой актуарию предлагалось использовать базу данных людских ресурсов по состоянию не на 30 сентября, а на 31 декабря, ВПП представила актуарию информацию по поквартальному изменению списочного состава за 2020 год, чтобы тот оценил потенциальное влияние выполнения рекомендации на размер обязательств. На фоне общего размера обязательств, превышающего 1 млрд долл. США, ВПП не считает результат выполнения указанной рекомендации, который выражается цифрой порядка 1,2 млн долл. США, достаточно существенным, чтобы обосновать переход на использование данных по состоянию на 31 декабря, поскольку такое изменение приведет к значительной задержке в подготовке финансовой отчетности. В свете сказанного и с учетом того, что применяемое ВПП правило округления не противоречит требованиям МСФО ОС 39, рассматриваемая рекомендация отзывается.

18. Что касается рекомендации получить от актуария более надежные заверения относительно уровня неопределенности, связанного с используемыми допущениями в отношении будущих медицинских расходов, актуарий в своем оценочном докладе за 2020 год представил соответствующую дополнительную информацию. ВПП считает, что допущения актуария в отношении будущих медицинских расходов опираются на разумную основу и отражают неопределенность, свойственную любым долгосрочным допущениям, которые строятся с учетом изменения экономических факторов, не поддающихся непосредственному контролю организации.

19. Что касается рекомендации провести анализ чувствительности в отношении не отдельных, а всех актуарных допущений, ВПП предложила актуарию провести анализ чувствительности оставшихся основных допущений, включая общий уровень инфляции, распределение затрат, показатели выхода в отставку, выход из схем страхования и будущий рост окладов. По утверждению ВПП, такой анализ показал, что влияние указанных допущений не настолько существенно, как влияние уже раскрываемых допущений, причем МСФО ОС 39 требует раскрытия только существенных допущений.

20. С учетом изложенного внешний аудитор считает две указанные выше рекомендации частично выполненными. В разделе 4.4 настоящего доклада внешний аудитор представляет новые рекомендации, разъясняющие его ожидания и указывающие на вопросы, требующие более глубокой проработки в следующем году. Таким образом, две рекомендации 2019 года закрыты.

21. И последнее: структура выплат в евро/долларах США, произведенных сотрудникам в рамках положенных им льгот и пособий, была основана на анализе выплат за период

с 2009 года. На основе результатов проведенного анализа соотношение валют по каждому плану было обновлено, обновленные соотношения были использованы при расчете ставок дисконтирования, общих темпов инфляции и роста затрат на медицинское обслуживание. Подробная информация приведена в оценочном докладе актуария и соответствующих разделах, где рассматриваются допущения. Исходя из изложенного, рекомендация считается выполненной.

22. В докладе по результатам проверки финансовой отчетности за 2018 год внешний аудитор рекомендовал ВПП получить от Программы развития Организации Объединенных Наций (ПРООН), частично ведающей вопросами окладов ВПП, заверения относительно надежности используемой в этих целях системы начисления заработной платы. Как и в прошлом году, 16 февраля 2021 года ПРООН направила ВПП письмо, подтверждающее надежность системы внутреннего контроля, используемой в отношении начисления заработной платы сотрудникам ВПП. ВПП, как и прежде, считает, что ПРООН должна взять на себя ответственность за любые ошибки в этом процессе, которые она считает маловероятными.

23. Что касается предоставления денежных пособий, ВПП продолжила работу по выполнению рекомендации от 2017 года в отношении развертывания системы SCOPE⁴. На конец 2020 года в системе были учтены 63,7 миллиона бенефициаров (на конец 2019 года – 47 миллионов, на конец 2018 года – 33 миллиона). Учтенная в системе SCOPE доля предоставленных денежных пособий достигла в 2020 году 59,8%, в то время как в 2019 году она составляла 45%. В целом в SCOPE и сравнимых с ней системах в 2020 году был учтен 71% всех предоставленных денежных пособий, существенных изменений по сравнению с показателем 2019 года (71%) отмечено не было.

⁴ Цифровая платформа для работы с бенефициарами и управления распределением денежных пособий.

2. Анализ финансового состояния ВПП по итогам 2020 финансового года

2.1. Представление упрощенного отчета о финансовом состоянии ВПП

**Таблица 2. Упрощенный отчет о финансовом состоянии ВПП
(млн долл. США)**

	31.12.2020	31.12.2019
<u>Краткосрочные активы</u>		
Денежные средства и инвестиции	3 356	2 994
Дебиторская задолженность по взносам	4 203	3 665
Запасы	1 013	936
Прочее	285	319
Итого, краткосрочные активы	8 857	7 914
<u>Долгосрочные активы</u>		
Дебиторская задолженность по взносам	352	569
Инвестиции	1 009	764
Основные средства и нематериальные активы	200	188
Итого, долгосрочные активы	1 560	1 521
ИТОГО, АКТИВЫ (а)	10 417	9 435
<u>Краткосрочные обязательства</u>		
Доходы будущих периодов	830	911
Кредиторская задолженность перед поставщиками и другие обязательства	1 253	999
Итого, краткосрочные обязательства	2 083	1 910
<u>Долгосрочные обязательства</u>		
Доходы будущих периодов	352	571
Вознаграждения работникам	1 085	1 023
Кредит	55	61
Итого, долгосрочные обязательства	1 492	1 655
ИТОГО, ОБЯЗАТЕЛЬСТВА (б)	3 575	3 565
ЧИСТЫЕ АКТИВЫ, (а)-(б)	6 842	5 870

Источник: Отчет I о финансовом состоянии ВПП (в округленных цифрах).

24. Представленный выше упрощенный отчет о финансовом состоянии ВПП свидетельствует о стабильном финансовом положении ВПП: по состоянию на конец 2020 года размер чистых активов составил 6,84 млрд долл. США, что на 972 млн долл. США выше отраженного в предыдущих финансовых отчетах аналогичного показателя на 31 декабря 2019 года. Тенденция к росту чистых активов наблюдается уже несколько лет и связана со значительным профицитом. Таким образом, за два года, прошедших с конца 2018 года, чистые активы выросли на 1,53 млрд долл. США. Финансовая стабильность ВПП подтверждается и структурой ее

активов по состоянию на конец 2020 года: из общей суммы в 10,42 млрд долл. США денежные средства и их эквиваленты и краткосрочные и долгосрочные инвестиции составили 4,36 млрд долл. США, что соответствует 42% общей суммы чистых активов.

25. Долгосрочные обязательства ВПП включают вознаграждения работникам, большая часть которых относится к планам медицинского страхования после выхода в отставку; по состоянию на конец 2020 года сумма указанных обязательств составила 1,08 млрд долл. США. Таким образом, относительно суммы, признанной на конец 2019 года, долгосрочные обязательства ВПП увеличились на 62 млн долл. США. Рост был более умеренным, чем годом ранее, когда сумма обязательств увеличилась на 286 млн долл. США; в первую очередь это было обусловлено стабилизацией ставки дисконтирования по плану медицинского страхования после выхода в отставку, которая была снижена относительно ставки 2019 года⁵ (см. ниже раздел 4.4). В соответствии с решением Исполнительного совета, принятым в декабре 2010 года, ВПП учредила фонд долгосрочных инвестиций для финансирования обязательств по долгосрочным вознаграждениям работникам. Сумма, покрытая за счет этих инвестиций на конец 2020 года, составила 963 млн долл. США⁶.

2.2. Представление упрощенного отчета о финансовых результатах деятельности ВПП

Таблица 3. Упрощенный отчет о финансовых результатах деятельности ВПП (млн долл. США)

	2020	2019
<u>Поступления</u>		
Взносы	8 390	7 970
Прочие поступления	514	301
<i>Итого, поступления</i>	8 904	8 271
<u>Расходы</u>		
Распределенные продовольственные товары	2 410	2 346
Распределенные денежные пособия	2 124	2 134
Распределение и связанные с ним услуги	906	864
Расходы на персонал	1 152	1 109
Прочие расходы	1 462	1 160
<i>Итого, расходы</i>	8 054	7 613
Профицит за год	850	658

Источник: Отчет II о финансовом состоянии ВПП (в округленных цифрах).

26. В 2020 году заметно вырос объем добровольных взносов, их общая сумма составила 8,39 млрд долл. США, что на 420 млн долл. США больше, чем в 2019 году, и

⁵ В 2020 году ставка была увеличена с 2,1% до 2,2%; в 2019 году ставка была снижена с 3,2% до 2,1%, в результате чего сумма обязательств увеличилась на 135 млн долл. США. Следует напомнить, что стоимость выплат изменяется обратно пропорционально изменениям актуарных ставок.

⁶ Данная цифра отражает стоимость активов в ценных бумагах и акциях. С учетом переведенных в резервный фонд денежных средств в размере 21 млн долл. США общая сумма активов составляет 984 млн долл. США.

на 1,15 млрд долл. США больше, чем в 2018 году. Тенденция роста этого показателя наблюдается уже в течение нескольких лет: в 2015 году сумма полученных добровольных взносов составила всего 4,81 млрд долл. США. Увеличение объема взносов на 74% за пять последних лет свидетельствует о способности ВПП мобилизовать доноров.

27. На фоне призыва Организации Объединенных Наций в неотложном порядке жертвовать средства на содействие странам, положение в которых отличается нестабильностью, в преодолении дестабилизации, спровоцированной пандемией COVID-19, ВПП смогла в рамках Глобального плана гуманитарного реагирования мобилизовать средства в размере 260 млн долл. США. ВПП согласна с утверждением, что указанная сумма отражает непосредственное воздействие пандемии на полученные ею поступления. Кроме того, в течение года ВПП целевым образом получила 494 млн долл. США на реагирование на чрезвычайные ситуации в сфере здравоохранения, однако нельзя однозначно утверждать, что ВПП не получила бы эти средства в отсутствие пандемии. Более того, объективно, точно и систематически оценить воздействие пандемии COVID-19 на состояние счетов ВПП невозможно, поскольку функционал систем учета и отчетности не позволяет привязать расходы, поступления и остатки средств к какой-либо глубинной причине, например, к пандемии.

28. Вследствие превышения поступлений над расходами образовался профицит в размере 850 млн долл. США, что больше профицита, признанного в 2019, 2018 и 2017 годах (соответственно 658 млн долл. США, 728 млн долл. США и 212 млн долл. США). ВПП ни в коей мере не считает эту ситуацию свидетельством неспособности распорядиться всеми полученными взносами для проведения своих операций. Начиная с 2018 года, в соответствии с полученной ранее рекомендацией, ВПП дает пояснения по этому вопросу в Заявлении Директора-исполнителя, которое предваряет финансовую отчетность. В этих пояснениях подчеркивается, что профицит образуется в первую очередь за счет временного разрыва между получением средств и их распределением, причем рост поступлений почти автоматически ведет к росту профицита. Если в 2019 году почти половина профицита образовалась за счет операции в Йемене, то в 2020 году эта операция оказалась дефицитной. Самый высокий профицит (162 млн долл. США) пришелся в 2020 году на операцию в Сомали. Профицит в 850 млн долл. США образовался также вследствие получения прибыли за счет курсовой разницы по поступлениям, которая составила 234 млн долл. США (на 15 млн долл. США больше, чем в 2019 году). Это циклические колебания, обусловленные изменением на протяжении года стоимости отдельных валют относительно доллара США. Наконец, если считать, что накопленный профицит обуславливает рост суммы активов год к году (то есть увеличение остатков средств и резервов), отношение профицита, образовавшегося по результатам оперативной деятельности⁷ (5 256,7 млн долл. США), к сумме оперативных потребностей⁸ (12 836 млн долл. США) не увеличилось: профицит равен сумме, достаточной для поддержания операционной деятельности в течение пяти месяцев⁹ (профицит, образовавшийся в 2019 году, был достаточен для ведения деятельности в течение шести месяцев).

⁷ Примечание 2.15 – Фонды программной категории (остаток на 31 декабря 2020 года).

⁸ Отчет V – Итоговый бюджет (промежуточный итог, расходы по страновым стратегическим планам).

⁹ $5\,256 / (12\,836/12) = 4,9$

29. В 2020 году несколько увеличилась стоимость традиционных для ВПП операций по распределению продовольствия – она достигла 2,40 млрд долл. США, в то время как в 2019 году составила 2,35 млрд долл. США (относительный рост 2,7%), а в 2018 году – 2,13 млрд долл. США (относительный рост – 12,6%). При этом физические объемы распределенного продовольствия стабильно росли: 2018 год – 3,9 млн тонн, 2019 год – 4,2 млн тонн, 2020 год – 4,4 млн тонн. Сумма предоставленных денежных пособий в 2020 году несколько сократилась в сравнении с предшествующим годом и составила 2,12 млрд долл. США против 2,13 млрд долл. США в 2019 году. Такое сокращение идет в разрез с тенденцией, наблюдавшейся в предыдущие годы, когда ВПП, приняв решение развивать этот вид помощи, нарастила объем денежных пособий с 882 млн долл. США в 2016 году до 1,45 млрд долл. США в 2017 году и 1,76 млрд долл. США в 2018 году (-1,5% относительно 2019 года, но +20,4% относительно 2018 года). Указанное сокращение было обусловлено завершением участия ВПП в программе Европейского союза по оказанию помощи беженцам в Турции¹⁰, в результате чего сумма денежных пособий уменьшилась на 351 млн долл. США, что не было скомпенсировано даже существенным увеличением сумм предоставленных денежных пособий в Бангладеш, Буркина-Фасо, Колумбии, Мали, Судане и Эфиопии. В 2020 году на денежные пособия пришлось 46,7% распределенной ВПП помощи; в 2015 году этот показатель составлял 27,6%. Более половины всех денежных пособий в 2020 году пришлось на четыре операции: региональную операцию по оказанию чрезвычайной помощи сирийским беженцам¹¹ (583 млн долл. США), операции в Йемене (251 млн долл. США), Бангладеш (109 млн долл. США) и Сомали (97 млн долл. США). В целом стоимость операций по предоставлению продовольствия и денежных пособий достигла в 2020 году 4,53 млрд долл. США (в 2019 году – 4,48 млрд долл. США), что составило 56,2% общей суммы расходов ВПП (в 2019 году – 58,8%).

30. Расходы на персонал составили в 2020 году 1,15 млрд долл. США (в 2019 году этот показатель составлял 1,11 млрд долл. США, в 2018 году – 980 млн долл. США). Главным образом это связано со значительным увеличением численности персонала за последние несколько лет. В 2020 году число сотрудников ВПП во всем мире составило 20 125¹² человек, в то время как в 2019 году их было 18 589 человек; таким образом, данный показатель увеличился год к году на 1 536 человек (+8%), а по сравнению с 2014 годом – на 5 491 человека. Только в римской штаб-квартире работали 2 273 человека, в то время как в 2019 году их было меньше на 249 человек (2 024 человека), а в 2014 году – на 770 человек (1503 человека).

3. Основные моменты, касающиеся принципов учета

3.1. Порядок учета товаров и денежных пособий, распределяемых через партнеров

31. В соответствии с определением актива, содержащимся в пункте 7 МСФО ОС 1, актив признается в отчете о финансовом состоянии (Отчет I) в тех случаях, когда ВПП осуществляет контроль над ним и принимает на себя большинство связанных с ним рисков и выгод. На основании этого принципа товары, распределяемые через

¹⁰ Система социальной защиты в чрезвычайных ситуациях в Турции

¹¹ Операция проводилась в трех странах: Иордании, Ливане и Турции.

¹² Данные предоставлены Финансовым отделом ВПП.

сотрудничающих партнеров, считаются изъятыми из запасов и, соответственно, из активов в момент их передачи сотрудничающим партнерам, даже если эти товары еще не распределены среди бенефициаров. Таким образом, соглашения, заключенные с сотрудничающими партнерами, предусматривают, что обязанности по физическому хранению таких товаров и контролю над ними ложатся на партнеров, а не на ВПП. Однако распределяемые через партнера денежные пособия признаются в составе активов до тех пор, пока они не будут распределены между бенефициарами. В этом случае соглашения с партнерами предусматривают открытие специальных банковских счетов, в отношении которых ВПП имеет особые права. ВПП сохраняет за собой единоличный и полный бенефициарный правовой титул и право на получение процентов, которые начисляются на денежные средства, хранящиеся на таких счетах.

32. Такой порядок учета соответствует МСФО ОС, включая определение актива. Разница в учете этих двух форм помощи отражает различный уровень контроля, сохраняемого ВПП над каждым из используемых каналов.

4. Основные моменты, касающиеся внутреннего контроля

4.1. Представление бюджетной информации

33. Отчет V в составе финансовой отчетности ВПП отражает суммы, предусмотренные бюджетом ВПП на 2020 год. Указанные суммы основаны на классификации функций, установленной Планом управления ВПП. Строка "первоначальный бюджет" отражает расчетные оперативные потребности ВПП на начало финансового года. В строке "итоговый бюджет" отражены оперативные потребности, пересмотренные с учетом изменения обстоятельств в течение года. Строка "план реализации" отражает оперативные потребности, приоритизированные на начало финансового года с учетом прогноза по доступным ресурсам. Наконец, строка "фактическая сумма на сопоставимой основе" отражает фактическое выполнение бюджета на конец года. Она включает также подтвержденные обязательства как по фактически понесенным расходам, так и по ордерам, по которым фактически расходы понесены еще не были.

34. С ноября 2019 года Секретариат больше не включает в собственный годовой план управления утвержденный второй регулярной сессией Исполнительного совета план реализации, содержащий прогноз в отношении ресурсов на следующий финансовый год в разбивке по отдельным областям целенаправленного воздействия, стратегическим итогам и результатам, мероприятиям и видам оказания помощи¹³. В разбивке по областям целенаправленного воздействия, целям, мероприятиям и видам оказания помощи представляется только информация по ресурсам, которые Исполнительному совету предлагается "отметить", и по ресурсам, необходимым для финансирования прогнозных оперативных потребностей. Другими словами, план управления отражает не потребность в ресурсах, а прогнозы по ресурсам.

35. Секретариат пояснил, что решение не включать план реализации в план управления было обусловлено тем, что, с учетом сроков подготовки плана управления, к ноябрю, когда проводится регулярная сессия, составленные в июле прогнозы по ресурсам

¹³ В последний раз план реализации был включен в План управления на 2019-2021 годы (WFP/EB.2/2018/6-A/1/Rev.1), пункты 48-84.

успевают устареть. Теперь Секретариат в четвертом квартале публикует на доступном членам Исполнительного совета портале данных подробную информацию по планам реализации каждого странового представительства. Однако, в отличие от плана реализации, подробная информация по странам не позволяет получить полную картину приоритизированных потребностей в свете прогнозируемых ресурсов.

36. Согласно Финансовым положениям, бюджет ВПП отражает как бюджет расходов на поддержку программ и административных расходов, так и расчетные ресурсы и расходы по программам¹⁴. Составленный с учетом такого положения проект бюджета рассматривается и утверждается Исполнительным советом до начала финансового года¹⁵. Бюджет утверждается на последней регулярной сессии предшествующего финансового года¹⁶.

37. По мнению внешнего аудитора, не представляя бюджет (то есть прогноз по ресурсам) Исполнительному совету для официального утверждения, Секретариат нарушает Финансовые положения, в первую очередь финансовое положение 9.3, согласно которому "в проекте управленческого плана содержатся данные о прогнозируемом объеме ресурсов и смета расходов по каждой категории программ". За счет этого не только уменьшается объем финансовой информации, но также снижается значение утверждения плана Исполнительным советом, проводящим голосование по плану управления, в котором отсутствует бюджет, как последний трактуется Финансовыми положениями.

Рекомендация 1. Внешний аудитор рекомендует ВПП пересмотреть свое решение более не включать план реализации, содержащий прогноз по ресурсам, в утверждаемый Исполнительным советом план управления либо, в качестве альтернативы, пересмотреть Финансовые положения.

4.2. Обновление информации по вопросам финансов и управления

38. Внутренний контроль – это процесс, осуществляемый советом директоров, руководством и другим персоналом организации и призванный обеспечить разумные гарантии в отношении оперативной деятельности, включая надежность управления и финансовую отчетность. ВПП заявила о признании этого всеобъемлющего определения, изложенного в разделе 3.3 Руководства по управлению финансовыми ресурсами.

39. Наличие конкретизирующих и соответствующих текущей ситуации руководящих документов, циркуляров, руководств и пособий способствует обеспечению эффективности и качества системы внутреннего контроля организации.

¹⁴ Финансовое положение 1.1: "Бюджет ВПП означает бюджетную составляющую ежегодно утверждаемого Исполнительным советом Плана управления, где указаны сметные ресурсы и расходы по программам и мероприятиям и куда включен бюджет расходов на вспомогательное обслуживание программ и административное обслуживание".

¹⁵ Финансовое положение 9.5: "Совет [...] утверждает Управленческий план, включая бюджет ВПП, до начала охватываемого бюджетом ВПП финансового периода"

¹⁶ Финансовое положение 9.2: Директор-исполнитель представляет проект управленческого плана [...] Совету на его последней очередной сессии каждого календарного года".

40. При этом в ряде случаев, когда Руководство по управлению финансовыми ресурсами (РУФР) требовало обновления, соответствующие положения обновлены не были:

- Раздел 6.7.1 определяет целевую величину остатка на стабилизационном счете оперативно-функционального обслуживания (поддержки) программ и административных расходов (счете выравнивания бюджета ППА) в размере четырехмесячных затрат на поддержку программ и административных расходов (ППА). Согласно вводу пункту размещенной в сети интранет WFPGo последней редакции РУФР от мая 2017 года, "РУФР документально закрепляет действующие финансовые политики и процедуры ВПП", однако изменения в части целевой величины остатка на счете выравнивания бюджета ППА в РУФР отражены не были. Начиная с плана управления, утвержденного в ноябре 2015 года¹⁷, величина остатка на счете выравнивания бюджета ППА, ежегодно подтверждаемая Исполнительным советом, должна соответствовать сумме затрат на ППА за период от двух до пяти месяцев.

- Раздел 7 РУФР "Составление бюджетов, планов и программ оперативной деятельности" перечисляет следующие направления деятельности: чрезвычайные операции, долгосрочные операции по оказанию помощи и восстановлению, специальные операции. В период с 2017 по 2019 год в ходе реформы, известной как "Комплексный план действий", указанные направления деятельности уступили место финансовому механизму, в основу которого легли страновые стратегические планы и ограниченные чрезвычайные операции.

- Раздел 11 "Управление денежными средствами и казначейскими операциями" содержит ненадлежащее описание управления краткосрочными и долгосрочными инвестициями и ссылки на устаревшие циркуляры (например, в подразделе "Цели управления казначейскими операциями").

41. В ответ на приведенные выше замечания Секретариат сообщил, что был предпринят полный пересмотр РУФР с целью отразить изменения, вытекающие из осуществления Комплексного плана действий, а также воздействие циркуляров, руководств и прочих руководящих документов в нормативной сфере, выпущенных после публикации последней редакции РУФР. Секретариат сообщил, что Управление по правовым вопросам завершает пересмотр Руководства; ожидается, что новая редакция РУФР будет опубликована в третьем квартале 2021 года.

42. Внешний аудитор принимает к сведению, что предпринимаются усилия, направленные на скорейший выпуск пересмотренной редакции РУФР. При этом внешний аудитор, учитывая приведенные выше примеры значительных задержек в обновлении РУФР, рекомендует ВПП письменно оформить процедуру, которая в будущем обеспечит его более регулярное обновление с периодичностью менее четырех лет, поскольку Руководство по управлению финансовыми ресурсами – это важный инструмент управления финансовой деятельностью и внутреннего контроля.

¹⁷ План управления ВПП на 2016-2018 годы (WFP/EB.2/2015/5-A/1/Rev.1)

Рекомендация 2. Внешний аудитор рекомендует ВПП ввести письменную процедуру, регулирующую порядок периодического обновления Руководства по управлению финансовыми ресурсами.

4.3. Программное обеспечение WINGS II для общеорганизационного планирования ресурсов

43. Система общеорганизационного планирования ресурсов WINGS¹⁸ II (архитектура SAP) играет важную роль в процессе подготовки финансовой отчетности, поскольку ВПП является организацией с высокоцентрализованной структурой, в значительной степени зависит от своих информационных систем и действует в условиях высокого риска с точки зрения надежности процедур контроля и возможности мошенничества. Наличие надежной политики кибербезопасности, в частности в отношении общих средств контроля за использованием информационных технологий¹⁹ и ИТ-приложений для контроля²⁰, должно быть для ВПП одним из приоритетов, поскольку это действенное средство для снижения таких рисков. По этой причине с момента своего назначения в 2016 году внешний аудитор проводит обзоры ИТ-систем ВПП, главным образом системы WINGS II, и включил в свои доклады о результатах аудита за 2016, 2017 и 2018 годы рекомендации по повышению информационной безопасности WINGS II.

44. В своем докладе за 2019 год внешний аудитор отметил свидетельства наличия рисков, выявленных в ходе предыдущих проверок, хотя их масштабы и были ограничены: у 20 пользователей системы WINGS все еще были права доступа, не соответствующие передовой практике с точки зрения разделения обязанностей (например, касающиеся утверждения заказов и санкционирования платежей); у 18 пользователей были расширенные права доступа к SAP_ALL²¹, а еще у 11 – расширенные права доступа к SAP_NEW; у 744 пользователей в WINGS II были некорректно введены сроки действия их контрактов – это означает, что после их увольнения из ВПП соответствующие права доступа не будут своевременно деактивированы; у 9 пользователей, уволившихся из ВПП, все еще были действующие профили в системе в рамках предусмотренного в ВПП льготного периода для передачи дел, поскольку текучесть кадров в Организации очень высокая; у 9 пользователей было обнаружено несколько действующих точек доступа в систему.

45. Технологический отдел ВПП признал, что, учитывая характер деятельности ВПП, определенный уровень риска будет существовать всегда, и отметил, что ВПП приняла такие риски и ввела необходимые процедуры для того, чтобы их ограничить. Учитывая

¹⁸ Информационная сеть и глобальная система ВПП

¹⁹ Общие средства контроля за использованием информационных технологий касаются безопасности прав доступа, связанных с программным обеспечением для общеорганизационного планирования ресурсов WINGS II. В частности, они касаются управления привилегированным доступом к ресурсам SAP_NEW, SAP_ALL и SAP*, мониторинга пользовательских профилей и, в частности, деактивации прав доступа, когда сотрудник увольняется из ВПП.

²⁰ Приложения для контроля используются для отслеживания разделения обязанностей в процессах, предусмотренных соответствующими счетами (например, в процессе закупок должно быть обеспечено разделение обязанностей между сотрудниками, занимающимися заказом, приемкой и оплатой). Вопрос разделения обязанностей в WINGS II регулируется с помощью модуля SAP CRM.

²¹ Стандартный доступ к SAP_ALL дает возможность совершения любых транзакций в системе WINGS. Стандартный доступ к SAP_NEW предоставляет все разрешения, требуемые обновленными версиями WINGS.

изложенное выше, внешний аудитор счел, что данная рекомендация не была завершена выполнением, но должна быть закрыта, поскольку ВПП будет сложно сделать в этом направлении еще что-то помимо одобрения и внедрения новых процедур.

46. Тем не менее внешний аудитор предпринял дальнейший анализ с целью установить, насколько уместны и эффективны процессы контроля в отношении системы общеорганизационного планирования ресурсов WINGS II, и в первую очередь те из них, что могут прямо или косвенно влиять на достоверность финансовой отчетности. Внешний аудитор признает приверженность Технологического отдела ВПП постоянному укреплению безопасности систем WINGS. Отдел существенно продвинулся в вопросах борьбы с наличием у пользователей нескольких действующих точек доступа в систему, сокращения числа профилей, сопряженных с различными рисками, и числа активных пользователей с просроченными правами доступа, продления прав доступа для всех пользователей WINGS. Тем не менее, результаты анализа, проведенного на заключительном этапе проверки за 2020 финансовый год, выявили возможности для дальнейшего совершенствования.

- Разработка политики безопасности и оперативных процедур, в том числе исключительно важной для работы любого механизма обеспечения безопасности процедуры администрирования ролей и пользователей, с 2018 года не продвинулась дальше подготовки проекта. Согласно мировым стандартам²² и передовому опыту управления информационными технологиями и обеспечения их безопасности, политика безопасности должна быть сформулирована, утверждена старшим руководством, опубликована и доведена до сведения сотрудников и надлежащих внешних партнеров. В целях поддержания ее актуальности и эффективности политика должна пересматриваться через регулярные промежутки времени либо когда происходят существенные изменения. Технологический отдел сообщил, что указанные документы будут обновлены и доработаны к концу второго квартала 2021 года, а в начале июля 2021 года будут подготовлены для утверждения и подписания. С учетом названных сроков внешний аудитор, отметив, что, по его мнению, сроки доработки указанной политики и процедур излишне велики, воздерживается от представления рекомендации, но при этом призывает ВПП как можно скорее утвердить данную политику. Чтобы обеспечить постоянное соответствие указанных документов стратегии и потребностям ВПП, они должны периодически пересматриваться.
- В ходе проверки были выявлены значительные расхождения в основных данных, которые Отдел людских ресурсов хранит в главном файле персонала WINGS SAP/HCM, и данных, хранящихся в файле WINGS/Active Directory (AD). Были обнаружены около 460 профилей внутренних пользователей, которые в базе данных SAP/HCM значились деактивированными вследствие завершения срока активации, а в файле WINGS/AD все еще учитывались как активные. И наоборот, были обнаружены 297 профилей, которые значились деактивированными в WINGS/AD, но были активными в файле HCM. Проблемы в области синхронизации данных способны сказаться на безопасности базы данных и подсистем системы WINGS. Это одна из основных причин несоответствий, выявленных в ходе проверок, в том числе в части сохранения пользовательских

²² См. пункт 5.2 стандарта ISO/IEC 27001 и приложение к тому же стандарту "Менеджмент информационной безопасности".

профилей сотрудников после их ухода из ВПП и наличия в системе WINGS пользовательских профилей, отсутствующих в таблице поиска данных Отдела людских ресурсов. Технологический отдел подтвердил актуальность выявленных проблем и признал, что надлежащие корректирующие действия должны обеспечить автоматическую синхронизацию основных данных файла SAP/HCM с данными WINGS/Active Directory, но при этом указал, что окончательное решение остается за ответственным за такие данные, а именно за Отделом людских ресурсов.

- На время проведения проверки насчитывалось 1 054 внешних пользователя системы WINGS²³: это физические лица, которые, не будучи сотрудниками ВПП, тем не менее имели доступ к отдельным приложениям WINGS и хранящимся в системе данным, для чего каждому были предоставлены идентификатор пользователя и пароль. Действия ни одного из числа этих пользователей не отслеживались submodule экстренного управления правами доступа модуля контроля доступа SAP CRM. Поскольку такие пользователи не связаны обязательствами, которые на сотрудников ВПП налагаются соответствующими правилами и положениями, ни требованиями в отношении внутренней безопасности, они не подпадают под действие стандартных либо адаптированных соглашений, определяющих, каким образом пользователь может использовать системы WINGS, соответствующие приложения и данные, какие требования в отношении обеспечения безопасности он обязан выполнять и какую ответственность понесет за нарушение правил безопасности. В плане доступа, назначения и отзыва ролей, мониторинга и пр. управление такими пользователями осуществляется на тех же принципах, что и управление внутренними пользователями ВПП. В отношении рисков, связанных с доступом в систему WINGS внешних пользователей, ВПП не предпринимает каких-либо особых мер контроля, предупреждающих или корректирующих действий. Передовой опыт и стандарты управления сторонними субъектами²⁴ предполагают формализацию отношений между владельцем ИТ-актива и сторонними пользователями и их документирование посредством заключения соглашений об оказании услуг сторонним пользователям. Кроме прочего, такие соглашения должны определять требования в отношении информационной безопасности и меры ответственности, направленные на сведение рисков, связанных со сторонним субъектом, к терпимому уровню. Предложенные Технологическим отделом примеры долгосрочных соглашений об оказании ИТ-услуг не содержат конкретных требований в области обеспечения безопасности, ни условий доступа к системам и данным WINGS. Они были подписаны задолго до того, как в 2018 году был разработан механизм обеспечения безопасности WINGS, что ограничивает их значение и пригодность с точки зрения снижения связанных со сторонними субъектами рисков для системы WINGS II.

²³ Это, в частности, 789 пользователей уровня Dialog, владеющих интерактивным доступом к системе WINGS, позволяющим непосредственно взаимодействовать с ресурсами, и 229 пользователей уровня Service, спектр разрешений которых, как правило, довольно узок, а также пользователи еще трех уровней (System, Communication и Reference).

²⁴ Речь идет о следующих стандартах: 1) ISO/IEC 27001:2013: Информационные технологии – Методы защиты – Системы менеджмента информационной безопасности – Требования; 2) ISO/IEC 27002:2013: Информационные технологии – Методы защиты – Свод рекомендуемых правил для управления информационной безопасностью; 3) ISO/IEC 27701:2019: Методы защиты – Управление конфиденциальной информацией (расширение для ISO/IEC 27001 и ISO/IEC 27002) – Требования и рекомендации.

47. С учетом выявленных проблем внешний аудитор представляет следующие рекомендации.

Рекомендация 3. Внешний аудитор рекомендует ВПП автоматизировать синхронизацию основных данных главного файла персонала WINGS SAP/HCM с файлом WINGS/Active Directory (AD).

Рекомендация 4. Внешний аудитор рекомендует ВПП документировать все отношения с внешними пользователями WINGS II и ввести меры контроля безопасности с целью снижения рисков, связанных с доступом внешних пользователей к системе.

48. В ответ на рекомендацию 4 Секретариат указал, что от 70 до 75% от общего числа в 1000 или около того упомянутых выше внешних пользователей практически неспособны совершать какие-либо действия или транзакции. Поэтому, с точки зрения Секретариата, уровень рисков, связанных с ненадлежащим поведением таких пользователей, исключительно низок.

4.4. Актуарные расчеты долгосрочных обязательств по выплатам вознаграждений работникам

49. Долгосрочные вознаграждения работникам, признанные в качестве обязательств в Отчете I, составили на конец 2020 года 1 085 млн долл. США (по состоянию на конец 2019 года – 1 023 млн долл. США, на конец 2018 года – 737 млн долл. США). Большая часть этой суммы (1 077 млн долл. США) является результатом актуарных оценок, выполненных фирмой-актуарием, работающей по контракту с ВПП (см. приведенную ниже таблицу).

**Таблица 4. Долгосрочные обязательства по выплате вознаграждений работникам²⁵
(млн долл. США)**

	Актуарная оценка	Оценка ВПП	2020 год	2019 год	Изменения
Планы медицинского страхования после выхода в отставку	934		934	891	+5%
Прочие долгосрочные вознаграждения работникам ²⁶	92		92	81	+13%
Система выплат в связи с прекращением службы	29		29	25	+16%
Резервный фонд Программы компенсационных выплат ²⁷	23	2	25	22	+13%
Поездки в отпуск на родину		6	6	4	+60%
Итого	1 077	8	1 085	1 023	+6%

Источник: внешний аудитор, по материалам финансовой отчетности (в округленных цифрах).

50. ВПП и ее актуарием проделана также большая работа по обеспечению более прозрачной прослеживаемости документации, позволяющей оценить надежность методов, данных и допущений, используемых для оценки долгосрочных обязательств по выплатам вознаграждений работникам. Несмотря на прогресс в этом направлении, внешний аудитор считает, что ВПП могла бы повысить качество оценки обязательств по выплатам вознаграждений работникам, уделив первоочередное внимание следующим мерам:

- Актуарная оценка 2020 года вновь была сделана на основании данных по списочному составу по состоянию на 30 сентября. Как отмечено в пункте 17 настоящего доклада, такая практика не противоречит МСФО ОС 39, а ВПП не считает результат такого приближения достаточно существенным с точки зрения финансовой отчетности, поскольку он не превышает 1,2 млн долл. США. Исходя из сказанного, рекомендация была закрыта. Однако использование данных о числе сотрудников за девять месяцев нарушает положения соглашения о предоставлении услуг актуария²⁸, согласно

²⁵ Эти выплаты распространяются на международных сотрудников категории специалистов, сотрудников категории общего обслуживания и национальных сотрудников категории специалистов.

²⁶ Эти выплаты включают пособия в связи со смертью сотрудника и пособия на репатриацию, выплачиваемые при увольнении.

²⁷ Этот план предусматривает выплату компенсаций сотрудникам и членам их семей в случае смерти, увечья или болезни, наступивших в связи с выполнением служебных обязанностей.

²⁸ Соглашение № HQ16NF167 от 10 октября 2016 года.

которому оценка должна производиться с учетом данных о полном числе работающих и вышедших в отставку сотрудников и, кроме того, актуарий обязан проводить актуарные оценки за полный год.

- При проведении оценок актуарий использует коммерческое программное обеспечение, провести оценку которого оказалось невозможно ввиду ограничений, наложенных положениями соответствующей лицензии. В качестве альтернативы внешний аудитор попросил предоставить образцы рабочих записей по одному работающему сотруднику и одному сотруднику, вышедшему в отставку, которые обладают правом на медицинское страхование после выхода в отставку, и схему медицинского страхования национальных сотрудников, чтобы была возможность проверить, соответствует ли процесс актуарной оценки предписанному пунктом 69 МСФО ОС 39 методу прогнозируемой условной единицы накопления²⁹. В доступе к указанной информации было отказано на основании того, что пришлось бы обращаться к актуарию, который затратил бы на выполнение такого задания значительное время и выставил бы ВПП соответствующий счет. Исходя из сказанного, следует принять необходимые меры, чтобы внешний аудитор мог предоставить разумные гарантии в отношении методов актуарной оценки, используемой в целях расчета выплат работникам.
- Валютная структура выплат вознаграждений, которая не используется непосредственно в модели актуарной оценки, оказывает влияние на существенные актуарные допущения, включая ставки дисконтирования, общие темпы инфляции и фактические темпы роста расходов на медицинское обслуживание. Внешний аудитор сверил валютную структуру прочих выплат, связанных с выходом в отставку и планом компенсационных выплат персоналу, с подробными данными о выплатах, но не смог провести аналогичную сверку по валютной структуре выплат по программе медицинского страхования сотрудников после выхода в отставку и схеме медицинского страхования национальных сотрудников, поскольку ему не была представлена подробная информация о транзакциях по соответствующим требованиям за январь-сентябрь 2020 года в разбивке по местным валютам. ВПП пояснила, что доступ к такой подробной информации невозможен в силу конфиденциального характера информации о расходах на медицинское обслуживание сотрудников. Внешний аудитор, со своей стороны, считает, что в контракте нет каких-либо пунктов или положений, однозначно препятствующих доступу к информации о требованиях отдельных лиц о возмещении медицинских расходов.
- ВПП считает, что основанные на результатах проведенного в 2013–2018 годах исследования показатели выхода в отставку и выхода из программ страхования до сих пор применимы в отношении международных сотрудников. В отношении национальных сотрудников ВПП применяет особые показатели выхода в отставку и выхода из программ страхования, в основе которых лежат данные за период с октября 2015 года по сентябрь 2020 года. Аналогичный подход в отношении международных сотрудников позволил бы повысить качество прогнозов и,

²⁹ "Организации следует использовать метод прогнозируемой условной единицы накопления для определения дисконтированной стоимости обязательств пенсионной программы с установленными выплатами и соответствующей стоимости услуг текущего периода, а также, где это применимо, стоимости услуг прошлых периодов".

соответственно, точность оценки обязательств по вознаграждениям с установленными выплатами. Следует добавить, что использованные при проведении исследований методы расчета показателей выхода в отставку и выхода из программ страхования не были задокументированы, поэтому внешний аудитор лишен возможности воспроизвести соответствующие расчеты в ходе проверки, без чего невозможно понять и оценить, как рассчитывались, сглаживались и проецировались искомые показатели.

- В отличие от медицинского страхования сотрудников после выхода в отставку (или Плана страхования по основным видам медицинского обслуживания, БМИП), которым пользуются международные сотрудники и их иждивенцы, для бенефициаров схемы медицинского страхования национальных сотрудников (или Плана медицинского страхования, ПМС) ВПП не проводила исследований коэффициента выбытия и просто применяет коэффициент выбытия из ПМСО, равный 0,2% в год. Такое допущение вызывает вопросы, поскольку при выборе плана медицинского страхования после выхода в отставку национальные и международные сотрудники высказывают несхожие предпочтения. В ответ на соответствующее замечание актуарий пояснил, что данный момент не оказывает существенного влияния. Внешний аудитор придерживается мнения, что коэффициент выбытия из ПМСНП/ПМС следует определять, опираясь на соответствующие данные о выбытии национальных сотрудников.
- ВПП сократила расчетную долю национальных сотрудников в расходах на план медицинского страхования после выхода в отставку с 29% (в соответствии с оценкой 2019 года) до 26%, в результате чего сумма обязательств по вознаграждениям с установленными выплатами увеличилась на 25,4 млн долл. США. Допущение, согласно которому указанная доля расходов составит 26%, было сделано на основании усредненной оценки за период с 2018 по 2020 год, в то время как при расчете на основании актуарной оценки за 2020 год эта доля должна составлять 24%. Такой подход вызывает вопросы по двум причинам. Во-первых, поскольку он предполагает расчет доли участников программы медицинского страхования после выхода в отставку на основе среднего значения оценок *ex ante*, а не на основе фактической доли участия в прошлом, говорить о точности такой оценки невозможно. Подобная практика повышает степень неопределенности и вероятность ошибок при прогнозировании и проецировании. Во-вторых, ВПП отстает от оценки, полученной на основании модели оценки, используемой в рамках процесса общей оценки выплат. Согласно расчетам актуария, использование расчетов ВПП, основанных на усредненной оценке за 2018–2020 годы, а не на распределении расходов между участниками программ ПМСО/БМИП (требования плюс административные расходы), определенном в соответствии с моделью оценки и рекомендованном актуарием, приводит к недооценке обязательств по вознаграждениям с установленными выплатами на 17 млн долл. США. Следует выработать долгосрочную стратегию покрытия расходов по программам медицинского страхования, причем доля международного персонала в расходах на ПМСО должна определяться не на основании усредненных оценок, но, согласно рекомендации актуария, на основании фактических долей участия.

Рекомендация 5. Внешний аудитор рекомендует ВПП рассмотреть вопрос о включении в следующий контракт с актуарием положения о необходимости предоставления дополнительной информации о данных и методах, используемых для актуарной оценки.

Рекомендация 6. Внешний аудитор рекомендует ВПП определять коэффициенты выбытия из Плана медицинского страхования национального персонала, опираясь на соответствующие данные о выбытии национальных сотрудников.

Рекомендация 7. Внешний аудитор рекомендует ВПП рассчитывать коэффициент участия международного персонала в расходах на план медицинского страхования сотрудников после выхода в отставку не на основе среднего значения оценок *ex ante*, а на основе коэффициентов участия, наблюдавшихся в прошлом.

5. Сообщения ВПП о случаях мошенничества, списаниях и добровольных выплатах

5.1. Случаи мошенничества и предполагаемого мошенничества

51. Роль внешнего аудитора не предполагает расследования случаев мошенничества или представления каких бы то ни было заверений в этой связи. Тем не менее, согласно требованиям стандарта ISA 240, внешний аудитор обязан выявлять риски существенных искажений финансовой отчетности, ставших результатом мошеннических действий, поэтому при определении стратегии проведения проверок и в своей практической работе внешний аудитор оставляет место для собственной оценки рисков, связанных с мошенничеством. Кроме того, в соответствии с финансовым положением б, по итогам проверки финансовых транзакций за финансовый год внешний аудитор обязан в своих докладах доводить до сведения Исполнительного совета информацию о выявленных случаях совершенного или предполагаемого мошенничества, а также об убытках или фактах ненадлежащего использования активов ВПП.

52. Как уже неоднократно говорилось в предыдущих докладах, ВПП особенно подвержена риску мошенничества, который обусловлен характером ее деятельности, особенностями регионов, в которых она работает, характером ее активов, в высшей степени децентрализованной структурой ее организации и большим количеством партнеров, с которыми она взаимодействует. Мошеннические действия выявляются регулярно. В 2020 году ВПП сообщила, что ей известно о девятнадцати подтвержденных случаях мошенничества, двенадцать из которых обернулись финансовыми потерями (оцененными в 133 490 долл. США, из которых 100 907 долл. США были возмещены) и о семи предполагаемых случаях мошенничества (предполагаемые потери оценены в 5,7 млн долл. США). В 2019 году ВПП сообщила о десяти подтвержденных случаях мошенничества (оцененными в 7,6 млн долл. США, из которых 456 025 долл. США были возмещены) и о двенадцати предполагаемых случаях мошенничества (предполагаемые потери оценены в 2,3 млн долл. США). Как и в предыдущие годы, внешний аудитор получил подтверждение этих данных от Генерального инспектора ВПП.

53. Увеличение в 2020 году сумм, фигурирующих в расследованиях мошеннических действий, обусловлено тем, что по одному делу сумма предполагаемого ущерба составляет 5,6 млн долл. США. По итогам работы по удалению из системы SCOPE дубликатов биометрических идентификационных записей страновое

представительство в Сомали выявило наличие потенциально мошеннических дубликатов, в результате чего бенефициары получили ненадлежащие выплаты. Общая сумма средств, распределенных между несколькими сотрудничающими партнерами, составила 5,6 млн долл. США. На момент проведения проверки расследование, призванное подтвердить или опровергнуть факт мошенничества, завершено не было.

5.2. Списания и добровольные выплаты

54. Согласно финансовым положениям 12.3 и 12.4, все добровольные выплаты и списания, касающиеся взносов, запасов продовольственных и иных товаров и другого имущества, должны быть официально санкционированы Директором-исполнителем. В частности, 31 марта 2021 года внешнему аудитору была представлена записка за подписью Директора-исполнителя о добровольных выплатах и списаниях, признанных в 2020 году и представленных в примечании 9 к финансовой отчетности.

55. По состоянию на момент закрытия счетов перед списанием продовольственных товаров (в 2020 году – на сумму 22,8 млн долл. США, в 2019 году – на 24,6 млн долл. США, в 2018 году – на 14,4 млн долл. США, в 2017 году – на 20,5 млн долл. США) никакого систематического и детального анализа проведено не было, и до сих пор не составлен план действий по снижению риска таких потерь в будущем, хотя, согласно финансовому положению 12.4, "Директор-исполнитель может, после всестороннего расследования, санкционировать списание убытков в денежной форме, в форме сырьевых товаров или иных активов...". Как уже указывал внешний аудитор в своих докладах о финансовой отчетности за 2016, 2017, 2018 и 2019 годы, признание списаний должно производиться только после получения официальной санкции Директора-исполнителя на основании годового отчета о глобальных потерях продовольствия после поставки и после тщательного расследования, как того требует финансовое положение 12.4. Наиболее существенные убытки в 2020 году были зарегистрированы в Йемене (5,4 млн долл. США), Южном Судане (2,8 млн долл. США), Сирийской Арабской Республике (2,5 млн долл. США), Демократической Республике Конго (1,5 млн долл. США) и Эфиопии (1,2 млн долл. США).

IV. ВЫРАЖЕНИЕ ПРИЗНАТЕЛЬНОСТИ

56. Аудиторы искренне признательны Финансовому отделу ВПП за оказанную помощь в проведении проверки и выражают особую благодарность руководителю Службы общего финансового учета, которая во время проверки была ее главным координатором. Мы хотели бы также поблагодарить другие отделы ВПП, в первую очередь Технологический отдел, за их вклад в проведение проверки финансовой отчетности.

Конец аудиторского заключения

ПРИЛОЖЕНИЕ. КОРРЕКТИРОВКА ФИНАНСОВОЙ ОТЧЕТНОСТИ ПО ИТОГАМ АУДИТОРСКОЙ ПРОВЕРКИ

1. По результатам проверки внешний аудитор не выявил ошибок или расхождений в подходах, которые требовали бы корректировки финансовой отчетности.

Раздел II

Заявление Директора-исполнителя

Введение

1. В соответствии с подпунктом b) пункта 6 положения XIV Общих положений и финансовым положением 13.1 я имею честь представить на утверждение Исполнительного совета финансовую отчетность Всемирной продовольственной программы (ВПП) за финансовый год, закончившийся 31 декабря 2020 года. Она подготовлена в соответствии с Международными стандартами финансовой отчетности общественного сектора (МСФО ОС). Внешний аудитор представил свое заключение и доклад по финансовой отчетности за 2020 год, которые также передаются Исполнительному совету в соответствии с требованиями финансового положения 14.8 и Приложения к Финансовым положениям.

Оперативная обстановка

Условия работы

2. Всемирная продовольственная программа была создана в 1961 году Генеральной Ассамблеей Организации Объединенных Наций и Конференцией Продовольственной и сельскохозяйственной организации Объединенных Наций (ФАО) в качестве учреждения системы ООН по оказанию продовольственной помощи. Общее руководство ВПП осуществляет Исполнительный совет в составе 36 членов, который обеспечивает межправительственную поддержку, общее руководство и надзор за деятельностью ВПП. ВПП оказывает помощь 85 странам, в которых контроль за ее работой осуществляют шесть региональных бюро. ВПП насчитывает свыше 20 тысяч сотрудников по всему миру; более 87% из них работают в странах, которым Программа оказывает помощь.
3. Общеорганизационная стратегия ВПП изложена в ее стратегическом плане, который обновляется каждые четыре года. Он составлен в русле достижения целей в области устойчивого развития (ЦУР), предусмотренных Повесткой дня в области устойчивого развития на период до 2030 года, в частности ЦУР 2 (ликвидация голода) и ЦУР 17 (активизация работы в рамках глобального партнерства в интересах устойчивого развития). Стратегический план ВПП на 2017–2021 годы соотносит работу Программы с глобальным призывом к действиям, который содержится в Повестке дня на период до 2030 года и устанавливает приоритет мер по ликвидации голода, нищеты и неравенства, включая гуманитарную помощь и усилия в области развития.
4. Реагирование на чрезвычайные ситуации и спасение жизней и средств к существованию людей – либо путем оказания непосредственной помощи, либо за счет укрепления потенциала стран – остается в центре внимания ВПП, особенно в контексте растущей сложности и затяжного характера гуманитарных проблем. Наряду с этим ВПП продолжает оказывать поддержку странам в создании потенциала по обеспечению продовольственной безопасности и питания и помогает изменить жизнь отдельных людей и целых общин во всем мире за счет совершенствования агротехнических приемов, укрепления местных источников средств к существованию, содействия адаптации к изменению климата, обеспечения детей полноценным питанием и организации программ школьного питания, которые способствуют тому,

чтобы девочки и мальчики продолжали ходить в школу и могли строить светлое будущее.

5. За свои усилия по борьбе с голодом, вклад в достижение мира в зонах конфликтов и деятельность в качестве ведущей силы в действиях по предотвращению использования голода как орудия войны и конфликтов, в 2020 году ВПП была удостоена Нобелевской премии мира.

Основные события 2020 года и влияние пандемии COVID-19 на деятельность ВПП

6. Пандемия коронавирусной инфекции (COVID-19) распространилась в 2020 году очень быстро. Количество случаев заболевания росло во всем мире¹. В той или иной форме пандемией оказались затронуты все регионы присутствия ВПП. Всплеск пандемии COVID-19 побудил правительства стран принять меры по ограничению социальных контактов, чтобы сдержать распространение инфекции. Эти меры социального дистанцирования привели к неравномерному снижению занятости во всех секторах и препятствовали экономической деятельности.
7. Поскольку ситуация с продовольственной безопасностью и без того была непростой, а нагрузка на продовольственные системы усилилась, пандемия COVID-19 усугубила существующие факторы уязвимости, сказавшись на потенциале и поведении местных, национальных и международных субъектов. По оценкам, к концу 2020 года в условиях острого отсутствия продовольственной безопасности оказалось вдвое больше людей, чем в конце 2019 года: (270 млн по сравнению со 135 млн человек), а численность хронически недоедающих, по-видимому, возрастет с нынешних 690 млн еще на 132 млн человек. В результате ухудшения ситуации с глобальной продовольственной безопасностью оперативные потребности ВПП в 2020 году увеличились с первоначально запланированных 10,6 млрд долл. США до 13,6 млрд долл. США.
8. Для удовлетворения растущих оперативных потребностей ВПП в тесном сотрудничестве с партнерами активизировала свои усилия по мобилизации ресурсов, и в 2020 году объем поступлений стал самым высоким за всю историю, достигнув рекордных 8,9 млрд долл. США, что на 8% больше показателя 2019 года. Благодаря увеличению донорского финансирования и в партнерстве с национальными правительствами, учреждениями Организации Объединенных Наций и более чем 1000 партнерами из числа неправительственных организаций (НПО) ВПП удалось оказать помощь 115,5 млн прямых бенефициаров, что также является историческим максимумом: объемы продовольственной помощи и распределенных денежных пособий составили 2,4 млрд долл. США и 2,1 млрд долл. США соответственно. Несмотря на то, что основные усилия в 2020 году были направлены на организацию экстренных мер (на долю чрезвычайных ситуаций второго и третьего уровней пришлось 64% средств, предусмотренных итоговой программой работы), важными направлениями были также деятельность ВПП в области питания, оказание поддержки мелким фермерам, сотрудничество с национальными правительствами и участие в предоставлении общих услуг.
9. В связи с тяжелой ситуацией, сложившейся в глобальных товаропроводящих цепочках и на рынках коммерческих перевозок в условиях пандемии COVID-19, ВПП использовала свой огромный потенциал по организации поставок и опыт в области логистики для создания гибкой системы совместных служб, ориентированной на потребности партнеров. Это позволило обеспечить непрерывность проводимых гуманитарных операций и глобальных мер реагирования в сфере здравоохранения.

¹ Источник: Всемирная организация здравоохранения, [Доклад о ситуации в мире](#)

10. С момента своего запуска 1 мая 2020 года служба глобальных авиапассажирских перевозок ВПП наладила воздушное сообщение с 68 пунктами назначения в Африке, Азии, на Ближнем Востоке, в Латинской Америке и Содружестве Независимых Государств, благодаря чему почти 28 тысяч человек из числа медицинских работников и гуманитарного персонала из 424 организаций смогли продолжить свою важнейшую работу на переднем крае борьбы с пандемией. В 2020 году ВПП совместно с Департаментом оперативной поддержки Организации Объединенных Наций (ЮНДОС) возглавила Мобильную группу медицинской эвакуации Организации Объединенных Наций. За период, прошедший после ее развертывания (с 22 мая 2020 года) эта группа осуществила в общей сложности 147 медицинских эвакуаций, 93 из которых были проведены ВПП.
11. Кроме того, ВПП оказывает содействие глобальным усилиям по борьбе с пандемией COVID-19, обеспечивая оказание медицинской и гуманитарной помощи. От имени 72 организаций (НПО, правительств, учреждений системы ООН) в 173 страны было отправлено в общей сложности 145 500 м³ критически важных грузов (хирургических масок, защитных очков, перчаток, лицевых щитков и т.п.); поставками было охвачено свыше 85% направлений по всему миру. В рамках Глобального плана гуманитарного реагирования ВПП при поддержке специального целевого фонда для финансирования мер реагирования на пандемию COVID-19 организовала перевозку более 125 000 м³ грузов, которые были переправлены службой бесплатных грузоперевозок ВПП. После того, как положение на коммерческом рынке нормализовалось, а акцент постепенно сместился на поставки медицинских препаратов, ВПП в тесной координации с партнерами приступила к постепенному сворачиванию своей системы бесплатных услуг. Последние запросы были получены в конце 2020 года, и отправки грузов по ним должны быть завершены до конца марта 2021 года.
12. ВПП выстроила систему совместных служб таким образом, чтобы обеспечить их гибкость и ориентированность услуг на потребности партнеров с целью удовлетворения спроса на поставки медицинских и гуманитарных грузов в каждой из стран. В глобальных мерах реагирования в области здравоохранения фокус сместился на поставки медицинских препаратов и вакцин: в количественном отношении и по географическому охвату масштаб нынешних логистических операций беспрецедентен. Учитывая это, а также неопределенность ситуации, обусловленную различными волнами пандемии, ВПП необходимо сохранить свой стратегический потенциал по организации мер реагирования. Используя возможности существующих центров и баз, которые были созданы для первого этапа реагирования, ВПП наращивает свои мощности по перевозкам медикаментов с температурным режимом. С этой целью осуществляется стратегическое размещение медицинских рефрижераторов, которые также могут быть использованы в случае необходимости. ВПП намерена инвестировать в укрепление кадрового потенциала, с тем чтобы персонал мог справиться с обработкой грузов, требующих особого обращения, для удовлетворения будущих потребностей в области здравоохранения по мере их возникновения.

Финансовый анализ

Резюме

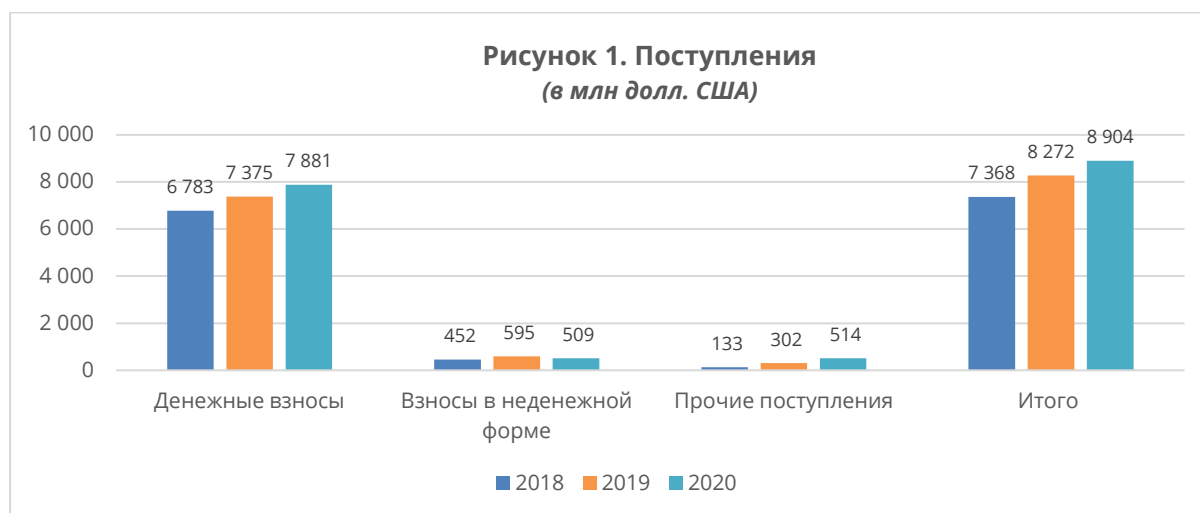
13. Основным источником поступлений ВПП являются добровольные взносы доноров. ВПП признает поступления от взносов в момент их подтверждения донорами в письменной форме и, если они не предназначены для использования в будущем финансовом году, отражает их в отчетности за текущий год. Взносы, предназначенные

донорами для использования в будущих периодах, учитываются как доходы будущих периодов.

14. Основные расходы ВПП связаны с распределением продовольственных товаров и денежных пособий. Расходы учитываются на момент доставки продовольственных товаров или распределения денежных пособий. Между признанием поступлений и признанием расходов неизбежно существует некоторый временной разрыв. Расходы за каждый конкретный год могут быть больше или меньше суммы поступлений за этот год в зависимости от использования или пополнения ВПП своих остатков средств.
15. С учетом характера операций ВПП большинство ее активов являются краткосрочными, т.е. их предполагается реализовать в течение 12 месяцев после отчетной даты. Ввиду наличия временного разрыва между признанием поступлений и признанием расходов (см. выше) размер краткосрочных активов должен быть значительно больше размера краткосрочных обязательств.
16. Остатки средств и резервы включают сальдо поступлений и расходов нарастающим итогом (включая прибыли и убытки, непосредственно отраженные в чистых активах) за предыдущие финансовые периоды и резервы, созданные Исполнительным советом для финансирования конкретных видов деятельности в конкретных обстоятельствах.

Показатели финансовой деятельности

Поступления



17. В сложной оперативной обстановке 2020 год стал рекордным по общему объему поступлений: их сумма составила 8 903,7 млн долл. США, что на 632,1 млн долл. США, или на 8% больше, чем в 2019 году (8 271,6 млн долл. США).
18. Из общей суммы поступлений 8 389,6 млн долл. США, или 94%, составляют взносы доноров в денежной и неденежной формах, что на 419,6 млн долл. США, или на 5% больше аналогичного показателя 2019 года (7 970,0 млн долл. США).
19. Увеличение поступлений от взносов в денежной форме в 2020 году связано с запущенным ВПП глобальным планом реагирования на пандемию COVID-19, а также с Глобальным планом гуманитарного реагирования в поддержку совместных служб, который был инициирован УКГВ ООН. В 2020 году свои денежные взносы увеличило большинство крупнейших доноров, правительств и межправительственных организаций, включая Соединенные Штаты Америки, Германию, Центральный фонд

реагирования на чрезвычайные ситуации Организации Объединенных Наций и другие фонды Организации Объединенных Наций, а также Канаду, Японию и Швецию. Другими крупными донорами были Европейская комиссия и Соединенное Королевство Великобритании и Северной Ирландии. В 2020 году доля международных финансовых учреждений в общем объеме финансирования возросла до 3%, а доля частных доноров – до 2% общего объема взносов.



20. Сумма в размере 6 959,3 млн долл. США, или 83% поступлений от взносов 2020 года в размере 8 389,6 млн долл. США, предназначалась для финансирования фондов по категориям программ. Многосторонние взносы, сумма которых в 2020 году составила 423,9 млн долл. США, до распределения по конкретным программам учитываются в сегменте Общего фонда и специальных счетов. Значительно возросли поступления от взносов по сегменту целевых фондов: если в 2019 году их объем составлял 77,6 млн долл. США, то в 2020 году – уже 388,2 млн долл. США, что обусловлено поступлениями по линии финансирования глобального плана гуманитарного реагирования на пандемию COVID-19. В связи с необходимостью финансирования крупной чрезвычайной операции в Йемене и Регионального плана по оказанию помощи сирийским беженцам 31% поступлений от взносов по сегменту фондов по категориям программ было выделено Региональному бюро для Ближнего Востока и Северной Африки. Поступления от взносов по сегменту фондов по категориям программ были распределены между шестью региональными бюро следующим образом:

Рисунок 3. Распределение поступлений от взносов между региональными бюро (в процентах)

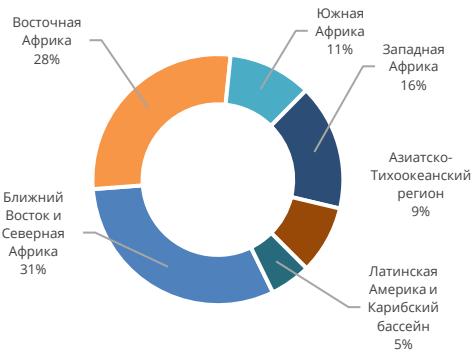
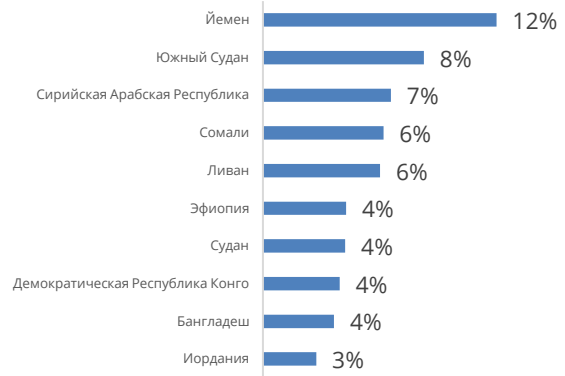


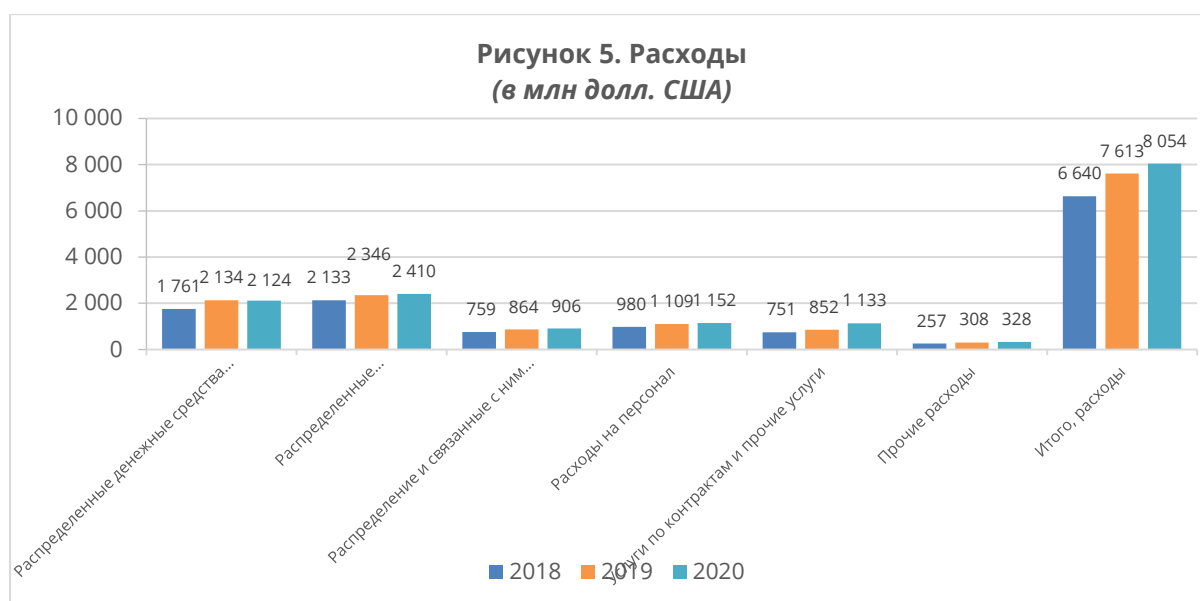
Рисунок 4. Десять стран – крупнейших получателей помощи



21. Прочие поступления в 2020 году составили 514,1 млн долл. США, что на 212,5 млн долл. США больше аналогичного показателя 2019 года (301,6 млн долл. США). Это увеличение преимущественно обусловлено реализованной и нереализованной прибылью по курсовой разнице. Прочие поступления включали:

- a) курсовую разницу – прибыль в размере 234,9 млн долл. США;
- b) доходы от инвестиций – прибыль в размере 103,3 млн долл. США; и
- c) прочие поступления, полученные от поставок товаров и оказания услуг – 175,9 млн долл. США.

Расходы



22. В 2020 году сумма расходов ВПП составила 8 053,7 млн долл. США, что на 440,3 млн долл. США, или на 6% больше показателя 2019 года (7 613,4 млн долл. США).

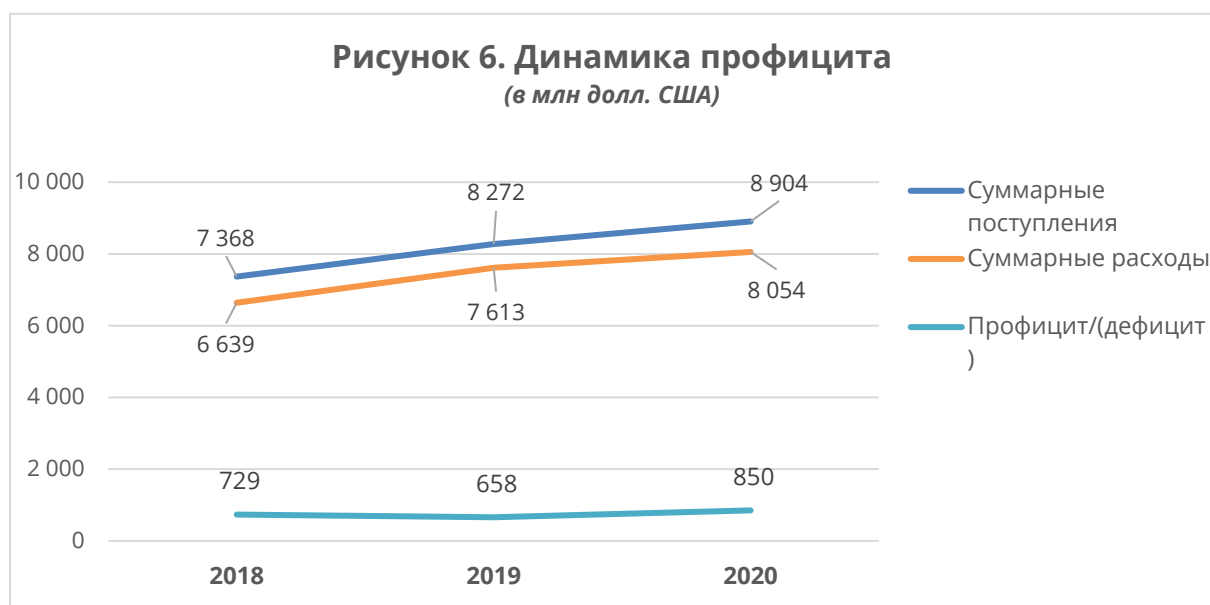
23. Объем распределенных денежных пособий составил 2 123,7 млн долл. США (включая товарные ваучеры на сумму 254,9 млн долл. США); это на 10,3 млн долл. США, т.е. на полпроцента меньше по сравнению с показателем 2019 года, который составил 2 134,0 млн долл. США (включая товарные ваучеры на сумму 235,4 млн долл. США). С апреля 2020 года ВПП не занимается вопросами распределения денежных пособий в рамках Системы социальной защиты в чрезвычайных ситуациях в Турции, поэтому объем распределенных денежных пособий сократился на 350,9 долл. США по сравнению с 2019 годом. Это сокращение было компенсировано существенным увеличением объемов распределенных денежных пособий в рамках других операций, в частности в Бангладеш, Эфиопии, Судане, Мали, Колумбии и Буркина-Фасо. На долю региональной чрезвычайной операции по оказанию помощи сирийским беженцам (в частности, в Турции, Ливане и Иордании) пришлось 27% общего объема денежных пособий, распределенных в 2020 году (в 2019 году – 44%); второй по величине была операция в Йемене: ее доля составила 12% в общем объеме (в 2019 году – 12%).

24. Объем продовольственных товаров, распределенных в 2020 году, составил 4,4 млн тонн на общую сумму 2 410,1 млн долл. США; это на 0,2 млн тонн, а по стоимости – на 3% больше по сравнению с 2019 годом.

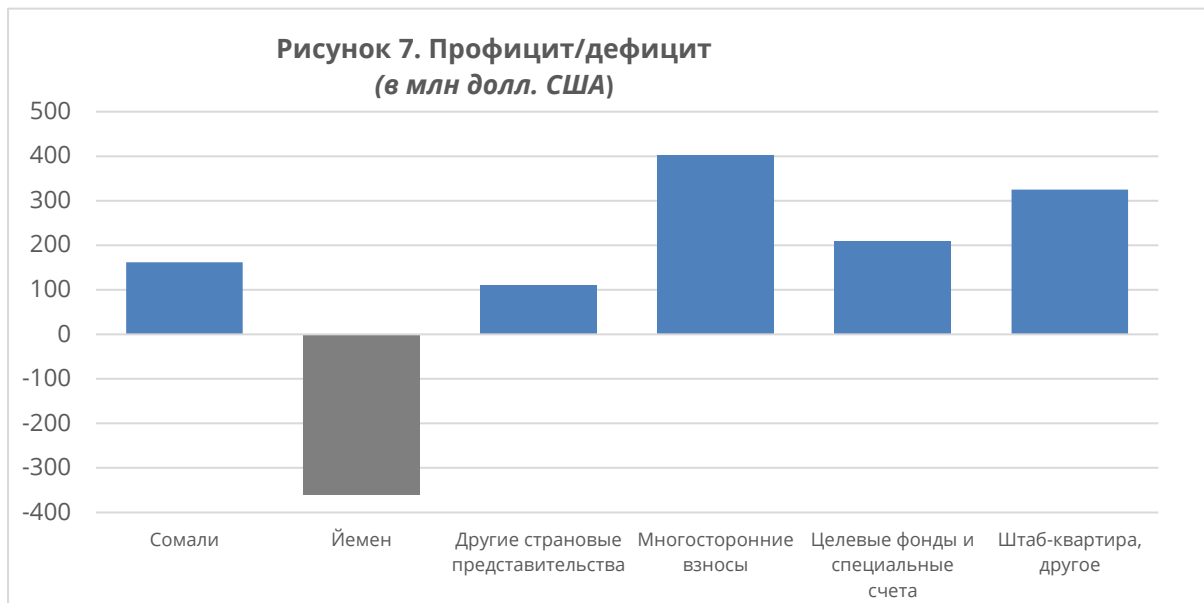
Существенное увеличение объемов в одних операциях (например, в Зимбабве, Буркина-Фасо, Эфиопии и Сирийской Арабской Республике) был компенсирован уменьшением в других (например, в Йемене, Уганде и Мозамбике). По тоннажу 76% распределенных продовольственных товаров, а по стоимости – 77% приходится на чрезвычайные и другие крупные операции ВПП в Йемене, Сирийской Арабской Республике, Эфиопии, Южном Судане, Зимбабве, Судане, Сомали, Демократической Республике Конго, Афганистане и Буркина-Фасо.

25. Увеличение по статье "Услуги по контрактам и прочие услуги" главным образом обусловлено деятельностью и услугами, предоставленными в 2020 году в связи с пандемией COVID-19, в том числе расходами на воздушные перевозки и средства индивидуальной защиты.
26. Расходы на распределение и связанные с ним услуги в 2020 году возросли на 42,1 млн долл. США, или на 5%, достигнув 906,2 млн долл. США, по сравнению с 864,1 млн долл. США в 2019 году. Этот рост в основном связан с увеличением объема распределенных продовольственных товаров, при этом наиболее серьезное увеличение расходов связано с операциями в Зимбабве и Судане: 28,2 млн долл. США и 21,1 млн долл. США соответственно.
27. Расходы на персонал в 2020 году возросли на 4%, достигнув 1 152,1 млн долл. США. Рост расходов на персонал в основном обусловлен увеличением численности сотрудников всех категорий, которая по сравнению с 2019 годом возросла на 1 536 человек, т.е. на 8%.
28. Прочие расходы по сравнению с 2019 годом возросли на 7% (с 308,1 до 328,2 млн долл. США); в эту категорию расходов входят:
 - a) предметы снабжения, расходные материалы и прочие позиции эксплуатационных расходов – 237,3 млн долл. США;
 - b) износ и амортизация – 49,4 млн долл. США;
 - c) прочие расходы – 40,0 млн долл. США; и
 - d) расходы на финансирование – 1,5 млн долл. США.

Профицит



29. В 2020 году сумма поступлений превысила сумму расходов на 850,0 млн долл. США; в 2019 году профицит составил 658,2 млн долл. Профицит образуется в результате постоянного роста поступлений, поскольку поступления признаются в полном объеме при подписании соглашения о взносах, а расходы признаются в среднем в течение полутора лет, пока действует грант.
30. Профицит за этот период складывается из положительного сальдо по некоторым операциям, в которых учтенные доходы превышали расходы, понесенные за тот же период, что явилось отражением упомянутого временного разрыва между признанием поступлений и признанием расходов. Это положительное сальдо частично компенсируется дефицитом по другим операциям, в которых продолжалось использование остатков средств, накопленных в результате образовавшегося профицита в предыдущих финансовых периодах.
31. Временной разрыв между признанием поступлений и расходов остается главным фактором для определения профицита (дефицита) за отчетный период. Из общего объема поступлений от взносов в размере 8 389,6 млн долл. США почти 86% в 2020 году приходилось на гранты, срок действия которых истекает после 2020 года.
32. На рисунке ниже показана структура чистого профицита и дефицита. Если в 2019 году более 50% общего профицита в размере 658,2 млн долл. США было связано с чрезвычайной операцией уровня 3 в Йемене, то в 2020 году в связи с этой операцией образовался самый большой дефицит, поскольку в ходе ее проведения использовались остатки средств, накопленных за предыдущие периоды. Объем поступлений на операцию Йемене в 2020 году существенно снизился (на 43%), тогда как расходы упали только на 11%. Наибольший профицит образовался по операции в Сомали, где за счет увеличения поддержки со стороны главного донора и правительства принимающей страны рост поступлений в 2020 году составил 55%, а соответствующее увеличение расходов, вероятно, произойдет в 2021 году.
33. Профицит, образующийся на уровне штаб-квартиры, делится на три больших категории: многосторонние взносы, целевые фонды и специальные счета и прочие статьи. Многосторонние взносы в размере 402,0 млн долл. США, за вычетом реализованных прибылей/убытков по курсовой разнице, первоначально признаются как поступления в Общий фонд, а затем распределяются между ССП страновых представительств и другими сегментами фондов ВПП путем перевода остатков средств и отражаются в Отчете III "Изменение чистых активов". В 2020 году на финансирование ССП, целевых фондов и специальных счетов, а также COP было выделено 365 млн долл. США. Почти половина суммы профицита, образовавшегося по линии целевых фондов и специальных счетов, может быть связана с финансированием, полученным для организации мер реагирования на пандемию COVID-19, в частности для финансирования работы совместных служб в рамках специального целевого фонда. Возникший профицит по прочим статьям на уровне штаб-квартиры обусловлен инвестиционным доходом и прибылью по курсовой разнице, отнесенными на Общий фонд, а также превышением поступлений над расходами на ППА на уровне штаб-квартиры.



Финансовое состояние**ТАБЛИЦА 1. ФИНАНСОВОЕ СОСТОЯНИЕ НА 31 ДЕКАБРЯ 2020 ГОДА, КРАТКАЯ СВОДКА
(млн долл. США)**

	2020 год	2019 год
Денежные средства и краткосрочные инвестиции	3 356,4	2 993,3
Дебиторская задолженность по взносам	4 555,2	4 234,7
Запасы	1 012,9	936,4
Прочая дебиторская задолженность	284,6	319,0
Долгосрочные инвестиции	1 008,5	763,9
Основные средства и нематериальные активы	200,1	187,6
Итого, активы	10 417,7	9 434,9
Доходы будущих периодов	1 181,2	1 482,3
Вознаграждения работникам	1 135,9	1 065,6
Кредит	61,0	66,6
Прочие обязательства	1 197,2	950,4
Итого, обязательства	3 575,3	3 564,9
Чистые активы	6 842,4	5 870,0
Остатки средств	6 431,2	5 437,8
Резервы	411,2	432,2
Итого, остатки средств и резервы	6 842,4	5 870,0

Суммарные активы

34. Суммарные активы в 2020 году возросли на 982,8 млн долл. США, или на 10%: с 9 434,9 млн долл. США по состоянию на конец 2019 года до 10 417,7 млн долл. США по состоянию на конец 2020 года. Это увеличение преимущественно связано с ростом объема дебиторской задолженности по взносам, денежных средств и инвестиций, который обусловлен ростом объема операций.
35. Общая сумма денежных средств, их эквивалентов и краткосрочных инвестиций, составившая 3 356,4 млн долл. США, возросла по сравнению с показателем 2019 года (2 993,3 млн долл. США) на 363,1 млн долл. США, или на 12%. Это увеличение обусловлено увеличением доли портфеля ликвидных активов в категории эквивалентов денежных средств для целей удовлетворения оперативных потребностей. Сумма денежных средств, их эквивалентов и краткосрочных инвестиций ВПП по сегменту "Фонды по категориям программ" в размере 2 111,6 млн долл. США достаточна для обеспечения деятельности в течение трех с половиной месяцев (в 2019 году – в течение трех месяцев). Размер долгосрочных инвестиций увеличился на 244,6 млн долл. США, в первую очередь за счет увеличения рыночной стоимости облигаций и акций, а также увеличения вложенных активов на цели покрытия долгосрочных вознаграждений работникам.
36. Общая сумма дебиторской задолженности по взносам составила 4 555,2 млн долл. США, что на 320,5 млн долл. США, или на 8% больше показателя 2019 года (4 234,7 млн долл. США). Это увеличение относится к текущей части дебиторской задолженности по взносам и соответствует росту поступлений от взносов.
37. Запасы включают запасы продовольственных товаров на сумму 973,8 млн долл. США и запасы непродовольственных товаров на сумму 39,1 млн долл. США. В сравнении с

показателем 2019 года стоимость запасов продовольственных товаров ВПП по состоянию на конец 2020 года возросла на 54,2 млн долл. США, или на 6%, несмотря на сокращение запасов на 0,3 млн тонн, или на 17% по сравнению с 2019 годом (в 2020 году – 1,5 млн тонн, в 2019 году – 1,8 млн тонн). Это является результатом повышения цен на несколько ключевых товаров (таких как зерновые смеси Super Cereal, сорго и рис), а также изменения состава товарных запасов в пользу товаров с более высокой стоимостью. В количественном отношении 60% запасов приходится на следующие десять операций: в Йемене, в Сирийской Арабской Республике, в Южном Судане, в Судане, в Эфиопии, в Демократической Республике Конго, в Сомали, в Чаде, в Нигере и в Зимбабве. На основании среднестатистического показателя объема распределенных товаров можно утверждать, что 1,8 млн тонн продовольственных запасов достаточно для обеспечения операционной деятельности в течение четырех с половиной месяцев.

Суммарные обязательства

38. Суммарные обязательства увеличились на 10,4 млн долл. США (с 3 564,9 млн долл. США в 2019 году до 3 575,3 млн долл. США в 2020 году), что главным образом обусловлено увеличениями по статьям "Прочие обязательства" (на 246,8 млн долл. США) и "Обязательства по выплатам работникам" (на 70,3 млн долл. США), которые компенсированы уменьшением по статье "Доходы будущих периодов" (на 301,1 млн долл. США).
39. Размер доходов будущих периодов отражает информацию о поступлении взносов будущих периодов. Доходы будущих периодов в 2020 году уменьшились на 301,1 млн долл. США, или на 20%, с 1 482,3 млн долл. США по состоянию на конец 2019 года до 1 181,2 млн долл. США на конец 2020 года. Из общей суммы доходов будущих периодов в размере 1 181,2 млн долл. США в 2021 году должно быть использовано 829,6 млн долл. США, а остаток в размере 351,6 млн долл. США предназначен для использования начиная с 2020 года.
40. Увеличение обязательств по выплатам работникам составило 70,3 млн долл. США, или 7%. Оно связано с увеличением на 8,6 млн долл. США обязательств по выплатам краткосрочных вознаграждений работникам и на 61,7 млн долл. США по выплатам долгосрочных вознаграждений работникам, из них 49,3 млн долл. США обусловлены снижением ставок дисконтирования в связи с падением рыночной доходности.
41. Увеличение прочих обязательств составило 246,8 млн долл. США, или 21%. Оно главным образом обусловлено увеличением на 143,6 млн долл. США обязательств по предоставлению услуг и увеличением на 33,9 млн долл. США кредиторской задолженности перед другими организациями системы ООН. Обязательства по предоставлению услуг возникают в результате деятельности, в рамках которой ВПП предоставляет товары и услуги за плату. В связи с этими видами деятельности платежи обычно поступают от запрашивающих сторон (главным образом от правительств и других организаций системы ООН) авансом; эти поступления признаются, а авансовый платеж зачитывается после предоставления услуг или поставки товаров.

Чистые активы

42. Чистые активы – это разница между суммарными активами и суммарными обязательствами ВПП. По состоянию на 31 декабря 2020 года общая сумма чистых активов ВПП составила 6 842,4 млн долл. США, что подтверждает в целом стабильное финансовое состояние. Из этих чистых активов (остатки средств в фондах и резервы) 5 256,7 млн долл. США относятся к проектам Программы, и их достаточно для

поддержания операционной деятельности примерно в течение пяти месяцев (в 2019 году – шести месяцев). Остатки операционных средств относятся к средствам донорской поддержки, предназначенным в основном для конкретных программ, находящихся на различных этапах реализации, а расходы и соответствующее сокращение остатков фондов признаются только после доставки продовольственных товаров и распределения денежных пособий. В оставшуюся сумму в размере 1 174,5 млн долл. США входят остатки по Общему фонду, Целевому фонду и специальным счетам, а 411,2 млн долл. США относятся к резервам.

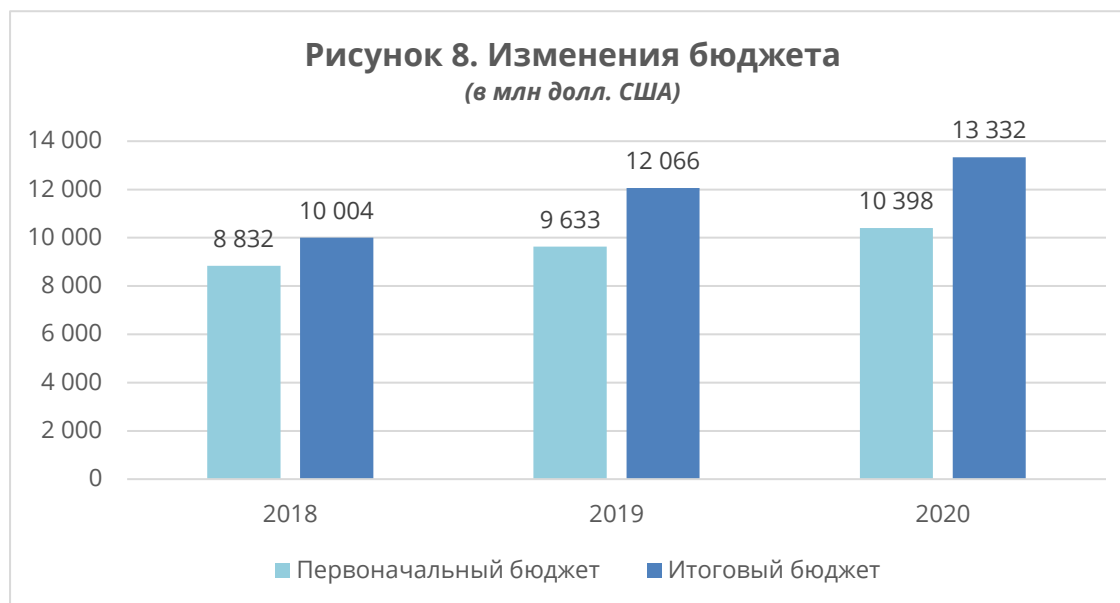
43. По состоянию на 31 декабря 2020 года сальдо резервов уменьшилось на 21,0 млн долл. США, или на 5%, по сравнению с аналогичным показателем 2019 года. Это уменьшение было обусловлено сокращением на 17,9 млн долл. США средств на счете выравнивания бюджета ППА и на 3,1 млн долл. США на счете оперативного реагирования (COP).

Бюджетный анализ

Подготовка и утверждение бюджета

44. Стратегический и программный контекст подготовки бюджета описаны в Стратегическом плане ВПП на 2017–2021 годы. Они являются неотъемлемым элементом процессов планирования ВПП и нацелены на осуществление приоритетных программ чрезвычайной помощи таким образом, чтобы не только обеспечить спасение людей, но и изменить их жизнь. Страновые представительства ВПП функционируют на основе механизма ССП, который включает ССП, ВССП и ограниченные чрезвычайные операции. ССП включают страновые портфельные бюджеты и служат средством мобилизации ресурсов и управления фондами. Они составлены в соответствии со Стратегическим планом ВПП на 2017–2021 годы и Общеорганизационной матрицей результатов на 2017–2021 годы.
45. ССП утверждаются Исполнительным советом и могут пересматриваться в связи с изменением обстоятельств и оперативной обстановки. Если стратегический обзор, на основе которого разрабатывается ССП, еще не завершен, то Исполнительный совет утверждает ВССП на срок до трех лет. Поправки, реализация которых полностью финансируется за счет принимающей страны, могут быть утверждены Директором-исполнителем. Исполнительный совет также делегирует Директору-исполнителю дополнительные полномочия, такие как утверждение ограниченных чрезвычайных операций, стоимость которых не превышает 50 млн долл. США, утверждение поправок, увеличивающих бюджет ССП или ВССП не более чем на 15% размера текущего общего бюджета соответствующего плана, и утверждение поправок, связанных с деятельностью по предоставлению услуг. Более подробно об этом см. Приложение III к документу WFP/EB.1/2020/4-A/1/Rev.2.

Основа бюджета



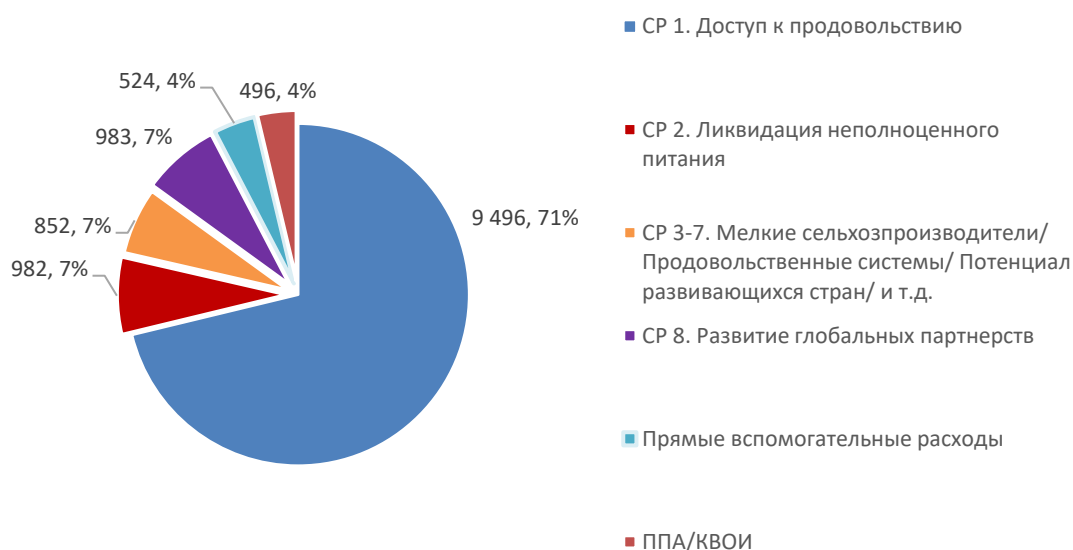
46. Бюджетные параметры расходов по ССП и бюджету расходов на поддержку программ и административных расходов (ППА), показанные в Отчете V ("Сопоставление бюджетных и фактических сумм"), взяты из программы работы, определенной Планом управления ВПП на 2020–2022 годы, и в основном определяются потребностями. Ресурсы на реализацию ССП выделяются по подтверждению взносов доноров на утвержденные ССП, а также по линии фонда авансового финансирования ВПП. Бюджетные полномочия на покрытие расходов из средств счета выравнивания бюджета ППА предоставляются путем утверждения плана управления.

Анализ бюджетных потребностей в 2020 году

47. В Плане управления ВПП на 2020–2022 годы, утвержденном Исполнительным советом в октябре 2019 года, представлена Программа работы на 2020 год на общую сумму в 10 397,6 млн долл. США в качестве "первоначального бюджета". В 2020 году размер установленного в 2019 году первоначального бюджета был увеличен на 8%, что главным образом объясняется ростом оперативных потребностей по осуществлению крупнейшей чрезвычайной операции ВПП в Йемене.
48. К концу 2020 года Программа работы была обновлена с учетом возникших непредвиденных потребностей. Объем окончательной Программы работы на 2020 год был выше на 2 934,4 млн долл. США, или на 28%, и составил 13 332,0 млн долл. США. Указанная сумма отражена в Отчете V в графе "Итоговый бюджет".
49. Почти 44% этого общего прироста в 2 934,4 млн долл. США, т.е. 1 299,7 млн долл. США, приходится на описанные ниже чрезвычайные операции и распределены следующим образом:
- увеличение на 397,9 млн долл. США – чрезвычайная ситуация уровня 3 в Сирийской Арабской Республике (расширение объема операций в связи с серьезным кризисом, приведшим к беспрецедентному экономическому давлению, вызвавшему голод);

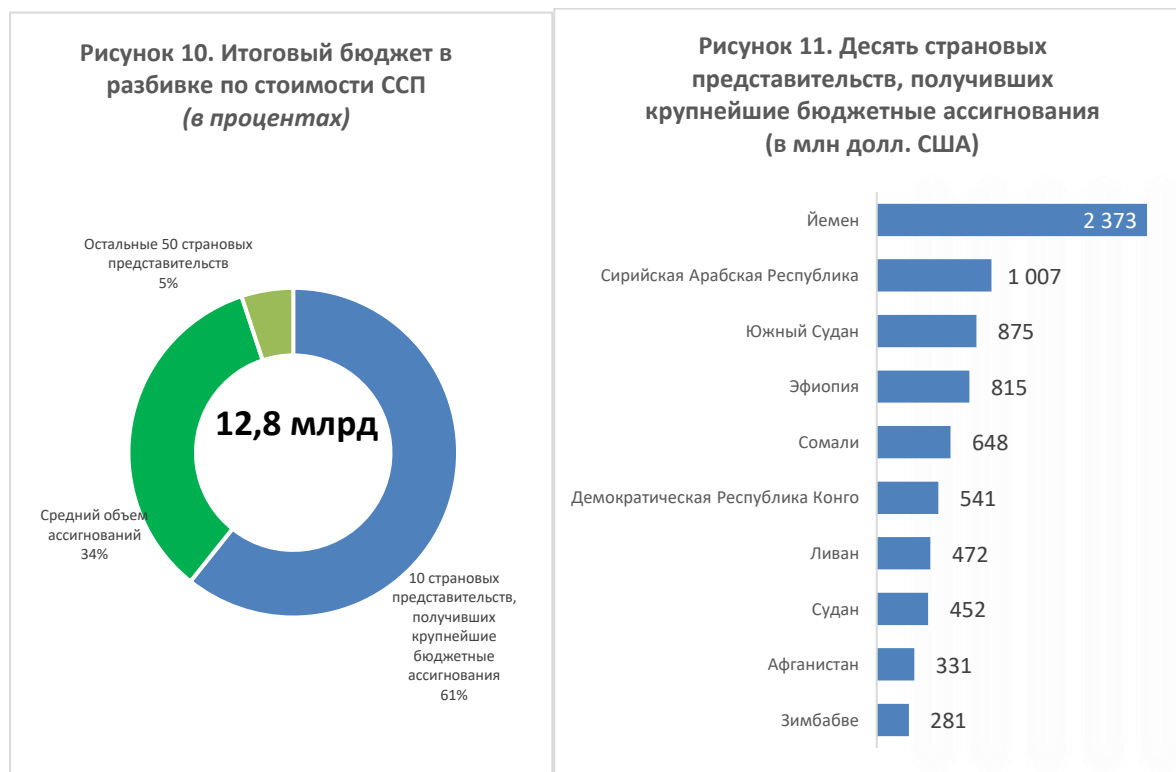
- увеличение на 354,1 млн долл. США – чрезвычайная помощь и поддержка средств к существованию в Сомали в связи с последствиями наводнений, нашествиями пустынной саранчи и пандемией COVID-19;
- увеличение на 222,5 млн долл. США – в Эфиопии (контроль ситуации) для удовлетворения больших потребностей в гуманитарной помощи в связи с хроническим голодом, отсутствием продовольственной безопасности, уязвимостью к климатическим потрясениям, конфликтами и огромным притоком беженцев;
- увеличение на 168,7 млн долл. США – чрезвычайная ситуация уровня 2 в Зимбабве (ухудшение ситуации с продовольственной безопасностью, вызванное обострением экономического кризиса и стихийными бедствиями);
- увеличение на 156,5 млн долл. США – чрезвычайная ситуация уровня 2 в Колумбии (в создавшихся условиях необходимо дальнейшее усиление чрезвычайной помощи в связи с большим притоком мигрантов и жертв вооруженных конфликтов и экстремальных погодных явлений).

Рисунок 9. Итоговый бюджет на период, закончившийся 31 декабря 2020 года (в млн долл. США)



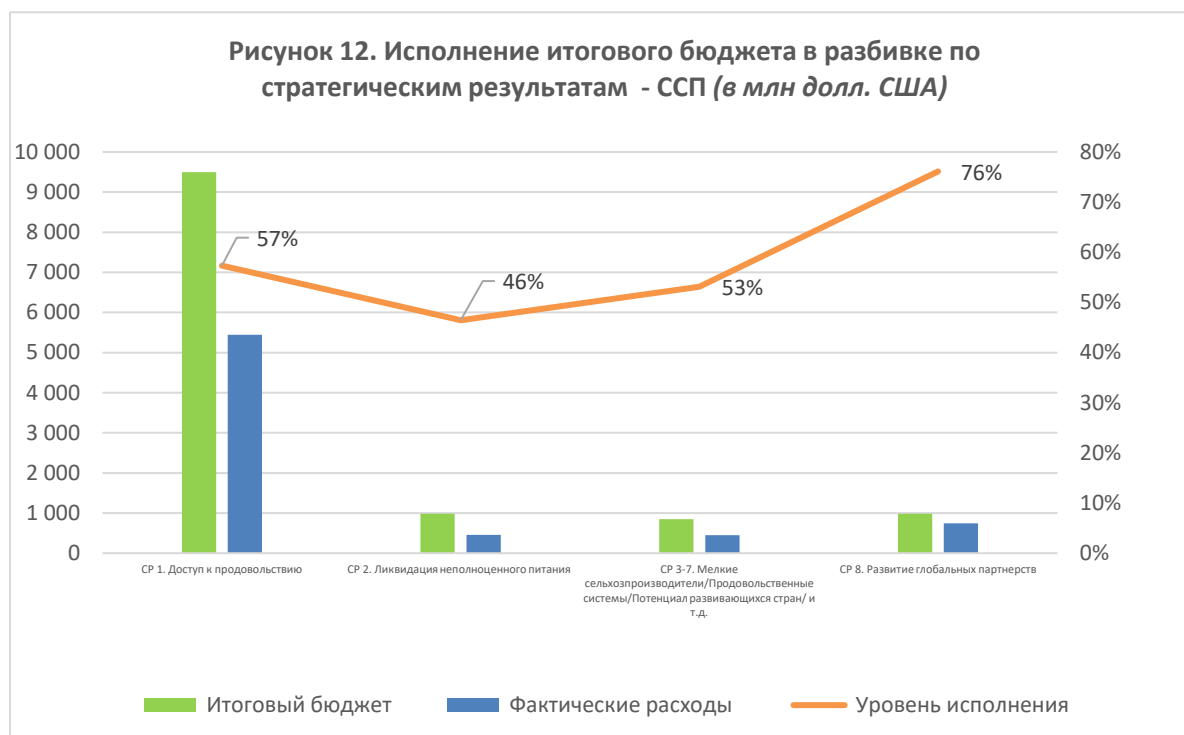
50. Страны, пострадавшие от затяжных конфликтов, нуждаются в срочной и целенаправленной безусловной продовольственной помощи и в программах по обеспечению питанием, составленных с учетом масштаба конфликтов и изменения потребностей. С точки зрения реализации программы на мероприятия ВПП в поддержку достижения ЦУР 2, а именно стратегического результата 1 (доступ к продовольствию) и стратегического результата 2 (ликвидация неполноценного питания), приходится 10 477,4 млн долл. США, т.е. 79% общего итогового бюджета, размер которого составил 13 332 млн долл. США (по сравнению с первоначальным бюджетом на 2020 год увеличение в связи с непредвиденными потребностями составило 29%).

51. Кроме того, 982,7 млн долл. США, т.е. 7% общего итогового бюджета было выделено на поддержку достижения ЦУР 17, стратегического результата 8 (развитие глобальных партнерств).
52. В 2020 году 61% общего итогового бюджета приходится на десять операций ВПП, включая пять чрезвычайных операций и две контролируемых.



Исполнение бюджета

Исполнение итогового бюджета ССП

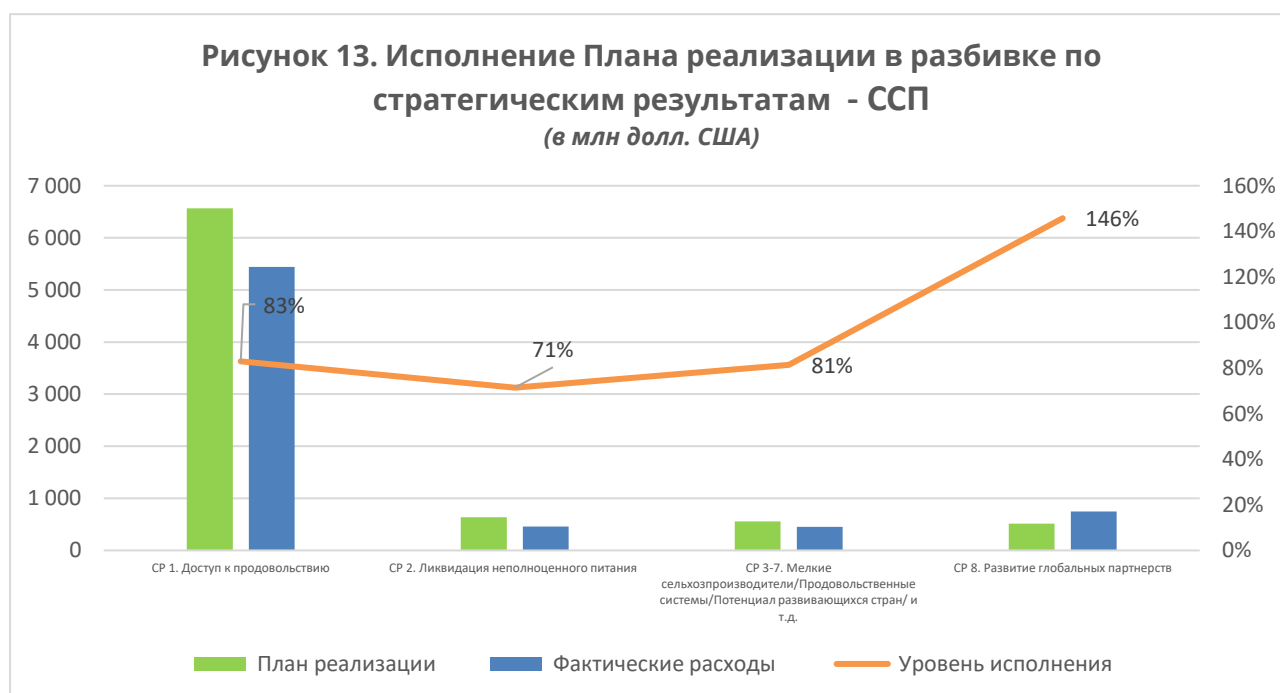


53. Ресурсы на реализацию ССП выделяются по подтверждению взносов доноров на одобренные ССП, а также по линии механизмов авансового финансирования. Поэтому в течение года исполнение бюджета обусловлено не только обычными ограничениями, присущими операционной деятельности, но также объемами, сроками получения и предсказуемостью взносов.
54. В 2020 году итоговый бюджет ССП составил 12 836,3 млн долл. США (подробнее см. Отчет V, графу "Всего, расходы по ССП" в рамках итогового бюджета) и был исполнен на 58%. На достижении указанных ниже стратегических результатов (SR) это отразилось следующим образом:
- Стратегический результат 1 (У каждого человека есть доступ к продовольствию): уровень исполнения бюджета составил 57%. Почти 97% из 5 443,6 млн долл. США фактических расходов по достижению стратегического результата 1 пришлось на безусловное и обусловленное предоставление ресурсов, школьное питание и мероприятия по поддержке источников средств к существованию. В одном только в Йемене объем безусловного предоставления ресурсов составил 801,2 млн долл. США.
 - Стратегический результат 2 (Ни один человек не страдает от неполноценного питания): уровень исполнения бюджета был относительно низким, составив 46%, что связано как с ограничениями по ресурсам, так и с проблемами реализации. На долю мероприятий по профилактике неполноценного питания и борьбе с последствиями неполноценного питания пришлось 92% общих фактических расходов по достижению стратегического результата 2, т.е. 456,1 млн долл. США.
 - Стратегический результат 8 (Обмен знаниями, опытом и технологиями содействует укреплению глобального партнерства по оказанию поддержки

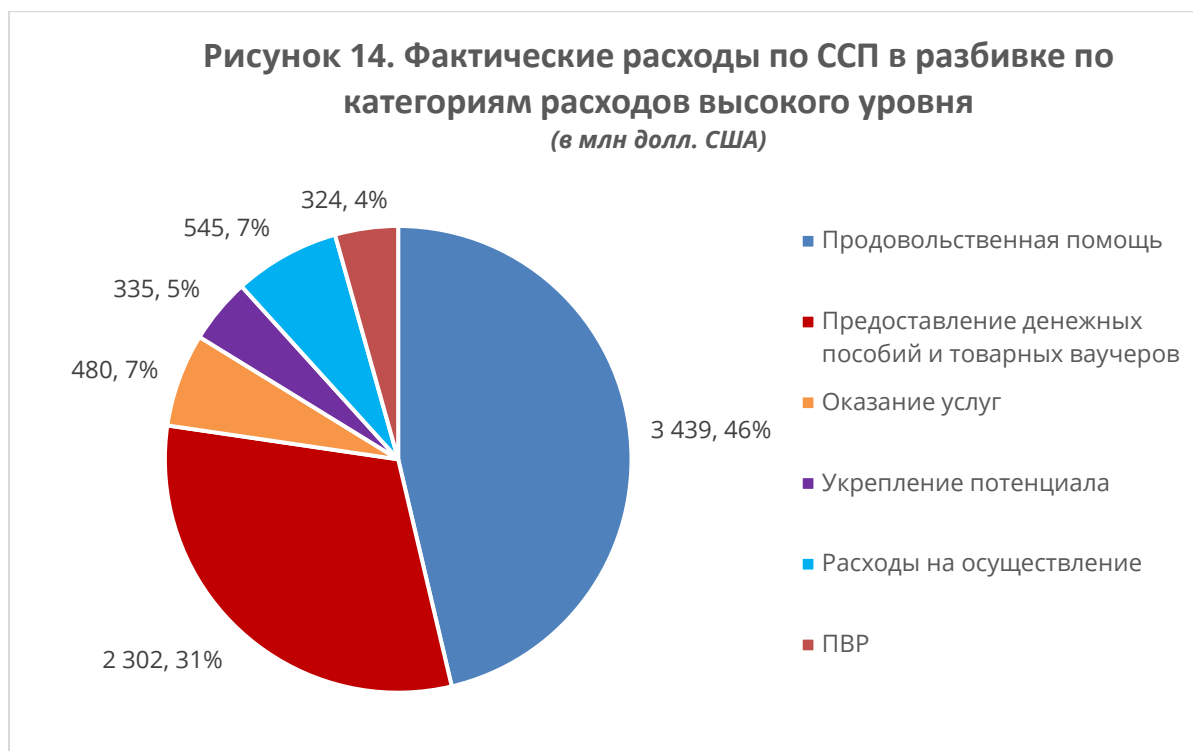
усилиям стран по достижению ЦУР): общий уровень исполнения бюджета составил 76%. Достижению стратегического результата 8 способствуют главным образом такие категории деятельности, как предоставление услуг и платформ. Наиболее активно ВПП действовала в Турции, Эфиопии, Гватемале, Южном Судане и Судане, обеспечивая координацию действий в чрезвычайных ситуациях и различные услуги, включая услуги по закупкам, услуги в рамках товаропроводящей цепи и общие услуги.

- d) На оставшиеся пять стратегических результатов (это стратегические результаты 3–7), способствующих созданию устойчивых продовольственных систем и укреплению потенциала стран по достижению ЦУР, приходится 6% итогового бюджета ССП, а общий уровень исполнения бюджета составил 53%. Из них 452,9 млн долл. США, т.е. 73% общих фактических расходов, приходится на стратегический результат 4 (Устойчивость продовольственных систем) и стратегический результат 5 (Страны нарастили свой потенциал в достижении ЦУР). Главным вкладом в достижение этих стратегических результатов было создание активов и поддержка источников средств к существованию, а общий уровень исполнения бюджета составил 64%.

Исполнение бюджета плана реализации ССП



55. В представленном в Отчете V Плана реализации ССП на сумму в 8 711,0 млн долл. США отражены оперативные потребности, приоритетность которых определена с учетом прогнозов по финансированию, имеющихся ресурсов и оперативных задач по состоянию на 1 января 2020 года. Общий уровень исполнения бюджета плана реализации ВПП составил 86%. Особенно высокий уровень исполнения бюджета достигнут по стратегическому результату 8 (Развитие глобальных партнерств) ввиду большого объема ресурсов, полученных в том числе для финансирования мероприятий, которые не были запланированы в начале года, но о которых позднее попросили правительства принимающих стран в связи с пандемией COVID-19. Уровни исполнения бюджета по другим стратегическим результатам соответствуют общему уровню исполнения итогового бюджета (см. выше).

Анализ фактических расходов по ССП в разбивке по видам помощи

56. Структура странового портфельного бюджета предусматривает четыре категории расходов высокого уровня: расходы на оказание помощи, расходы на осуществление, прямые вспомогательные расходы и КВР. Расходы на оказание помощи соответствуют денежной стоимости продовольственной помощи, денежных пособий, мероприятий по укреплению потенциала и оказанных услуг, а также соответствующих затрат на доставку и в 2020 году составляют 89% общих операционных и прямых вспомогательных расходов по ССП.
57. Из общего объема расходов на оказание помощи, составившего 6 555,7 млн долл. США, 3 438,7 млн долл. США приходится на продовольственную помощь. Самые крупные поставки продовольствия (на их долю приходится 52% расходов на оказание продовольственной помощи) были произведены в Йемене, Сирийской Арабской Республике, Южном Судане, Эфиопии и Судане.
58. Объем помощи в форме денежных пособий в последние десять лет неуклонно растет и в 2020 году достиг 2 302,4 млн долл. США. Самыми крупными операциями по предоставлению денежных пособий были Региональный план по оказанию помощи сирийским беженцам и чрезвычайная операция в Йемене: на их долю приходится 38% всех расходов по предоставлению денежных пособий.
59. Расходы на мероприятия по укреплению потенциала составили 334,8 млн долл. США, т. е. 5% общего объема расходов по ССП, связанных с передачей материалов, оборудования, знаний и других ресурсов отдельным бенефициарам, общинам и другим сторонам в поддержку достижения стратегических целей ВПП. В связи с ростом спроса гуманитарного сообщества на общие услуги и платформы расходы на предоставление услуг возросли в 2020 году до 479,8 млн долл. США.
60. Расходы на осуществление и прямые вспомогательные расходы составили соответственно 7% и 4% от фактических расходов по ССП.

Косвенные расходы

61. Бюджетные полномочия на покрытие расходов средств счета выравнивания бюджета ППА предоставляются путем утверждения плана управления. Сумма средств, выделенных со счета выравнивания бюджета ППА в 2020 году, составила 423,6 млн долл. США по регулярным расходам и 72,1 млн долл. США по критически важным общеорганизационным инициативам. Утвержденный итоговый бюджет регулярных расходов на ППА был исполнен на 99,6% (421,9 млн долл. США). Утвержденный итоговый бюджет критически важных общеорганизационных инициатив в 2020 году был исполнен на 57% (41,1 млн долл. США).

Повышение прозрачности и подотчетности

62. В целях предоставления своевременной, актуальной и полезной информации ВПП готовит свою финансовую отчетность в соответствии с МСФО ОС, что позволяет повысить прозрачность и подотчетность управления ресурсами.
63. Для того чтобы обеспечить соблюдение МСФО ОС на постоянной основе, ВПП проводит оценку результатов, использует новые стандарты МСФО ОС и изменяет учетную политику, если этого требуют изменения в МСФО ОС. Являясь участником Целевой группы по МСФО ОС Комитета высокого уровня по вопросам управления, ВПП продолжает тесное сотрудничество с другими учреждениями Организации Объединенных Наций. Это сотрудничество обеспечивает платформу для обсуждения вопросов, связанных с МСФО ОС, в целях достижения единообразия в применении наработок МСФО ОС и повышения уровня сопоставимости финансовой отчетности.
64. Комитет по вопросам надзора и политики проводит регулярные совещания для обсуждения политических и стратегических вопросов, в том числе для рассмотрения некоторых ключевых финансовых показателей, подготовленных в соответствии с МСФО ОС и описывающих основные аспекты деятельности и финансовое состояние ВПП.
65. Система управления общеорганизационными рисками ВПП предназначена для управления рисками и информирования о подверженности ВПП рискам, а также для обеспечения разумных гарантий достижения целей ВПП. Служба управления общеорганизационными рисками от имени Директора-исполнителя готовит ежегодное Заявление о внутреннем контроле. Помощник Директора-исполнителя по управлению ресурсами и Финансовый директор: а) осуществляет надзор и руководство работой службы общеорганизационного управления рисками; б) курирует работу системы внутреннего контроля, ведет мониторинг его осуществления на основе регулярной отчетности по вопросам рисков на уровне старшего руководства и комитетов по ревизии и надзору, а также на основе ежегодных писем-заверений глобального руководства; и в) обеспечивает наличие четкого плана действий по решению основных проблем в области управления рисками и внутреннего контроля.
66. ВПП проводит четкую политику в части обнародования результатов независимых оценок, ревизий и инспекций. С докладами об оценке и соответствующими ответами руководства за период начиная с 2000 года можно ознакомиться на общедоступном веб-сайте ВПП. Доклады внешнего аудитора и ответы руководства публикуются на общедоступном веб-сайте Исполнительного совета. Доклады о внутренних ревизиях и отчеты об инспекциях публикуются на общедоступном веб-сайте ВПП в соответствии с "Политикой раскрытия информации, содержащейся в надзорных документах". Кроме того, на общедоступном веб-сайте Исполнительного совета

публикуются ежегодные обновления рекомендаций Объединенной инспекционной группы.

67. В целях повышения прозрачности механизма КПД и обеспечения Исполнительному совету возможности сохранить наглядность деятельности ВПП и реализовать свои надзорные функции в середине 2018 года был создан специальный портал, на котором публикуется информация о бюджете, финансах и результатах деятельности в течение всего срока действия ССП и ВССП. После начала функционирования этого портала руководство доработало его оформление, благодаря чему удалось расширить функционал, повысить информативность портала для пользователей и увеличить объем публикуемых данных. В 2020 году были проведены дальнейшие усовершенствования, в т. ч. был создан новый раздел, в котором размещается информация о планируемых и фактически распределенных объемах продовольственной помощи и денежных пособий, разработано руководство для пользователя, создана возможность обновления показателей плана реализации и улучшены функции экспорта данных. Руководство также добавило данные по ограниченным чрезвычайным операциям и намерено публиковать данные по всем будущим ССП и ВССП, полностью финансируемым принимающими странами, которые не запрашивали их одобрения Советом. ВПП продолжит работу по улучшению доступности и расширению использования этого портала.
68. ВПП является одним из главных участников Международной инициативы в отношении транспарентности помощи (МИТП) – добровольной многосторонней инициативы по повышению прозрачности сотрудничества в целях развития. В соответствии с обязательствами в рамках МИТП по обеспечению прозрачности ВПП ежемесячно публикует в открытом реестре МИТП подробную информацию о своих программных мероприятиях, включая сведения о поступающих средствах, расходах и (практических) результатах работы. С 2015 года ВПП занимает в сводной статистике МИТП первое место среди всех участников реестра МИТП (в настоящее время их насчитывается более 1100) по трем показателям: своевременность, перспективность и комплексность. С 2019 года ВПП отчитывается перед КСР в полном соответствии со стандартами финансовой отчетности в рамках Кубической модели представления данных Организации Объединенных Наций. Кубическая модель представления данных ООН является важнейшим элементом Стратегии действий ООН в области данных, предложенной Генеральным секретарем в 2020 году и направленной на повышение прозрачности и содействие подходу, основанному на аналитической обработке данных в системе ООН. ВПП внедрила эту модель одной из первых: сведения о расходах в разбивке по задачам ЦУР и по географическому признаку раскрываются уже с 2019 года, тогда как согласованная "дорожная карта" предусматривает обязательную публикацию этих данных только с 2022 года.

Управление казначейскими рисками

69. В процессе своей деятельности ВПП подвергается воздействию различных финансовых рисков, включая последствия колебаний рыночной стоимости долговых обязательств и акций, курсов иностранных валют и процентных ставок, а также невыполнение дебиторами своих обязательств. Стратегии ВПП в области управления финансовыми рисками выстраиваются с учетом непредсказуемости финансовых рынков и направлены на сведение к минимуму потенциальных неблагоприятных последствий для финансовых показателей ВПП.
70. Управление финансовыми рисками осуществляется в рамках центрального казначейского блока на основе руководящих указаний Директора-исполнителя, разработанных с учетом рекомендаций Комитета ВПП по инвестициям. Стратегии

охватывают такие области, как валютные, процентные и кредитные риски, использование производных финансовых инструментов и инвестирование избытка ликвидности.

71. В 2020 году Казначейство Всемирного банка, действуя в качестве советника Комитета по инвестициям, провело обзор политики и принципов инвестирования в портфель ликвидных активов, аналогичный тому, который проводился в 2019 году. Этот обзор был проведен по поручению Комитета по инвестициям в связи со значительной волатильностью, наблюдавшейся на финансовых рынках в первом квартале 2020 года из-за вспышки пандемии COVID-19. По итогам обзора был сделан вывод о том, что инвестиционные портфели структурированы эффективно, поэтому никаких существенных изменений рекомендовано не было.
72. Инвестиции ВПП показали в 2020 году хорошую доходность, поскольку в течение года процентные ставки падали, а кредитные спреды сокращались, и вложения в корпоративные ценные бумаги, государственные ценные бумаги с ипотечным покрытием и в ценные бумаги, обеспеченные активами, принесли положительную доходность. Рынки государственных облигаций поначалу лихорадило, поскольку волатильность резко подскочила, а крупнейшие центральные банки понизили процентные ставки, но в конце марта 2020 года ситуация стабилизировалась: правительства и центральные банки ввели пакеты мер по обеспечению достаточной ликвидности, скомпенсировав ряд наиболее неблагоприятных экономических последствий. Год был бурным и для глобальных рынков акций: в феврале и марте 2020 года они пережили резкое падение, за которым последовало беспрецедентно быстрое восстановление в оставшуюся часть года и достижение рекордно высоких показателей в декабре.
73. Если говорить о ситуации в 2021 году, то крупнейшие в мире центральные банки дали понять, что процентные ставки останутся на прежнем уровне, а другая информация об уровне экономического подъема и влиянии на инфляцию тщательно отслеживается. Доходность краткосрочных инвестиций должна остаться низкой.
74. ВПП проводит политику смягчения рисков, связанных с наличностью, и повышения ответственности перед людьми, донорами и правительствами. В целях обеспечения правильности распределения денежных пособий между бенефициарами, максимально возможного снижения рисков мошенничества, человеческих ошибок и других отклонений в этой системе и содействия защите прав бенефициаров и эффективности программ ВПП недавно внедрила механизм контроля за распределением денежных пособий.
75. Контроль осуществляется на всех этапах программы распределения денежных пособий, включая определение и регистрацию бенефициаров, проверку реестров бенефициаров, усовершенствование механизмов подачи и рассмотрения жалоб бенефициаров, а также тщательную проверку отобранных ВПП поставщиков финансовых услуг, организацию системы безопасных платежей, сверку сумм, распределенных между бенефициарами, и, наконец, мониторинг и оценку осуществления, позволяющие удостовериться в достижении целей программы в соответствии с установленным планом.
76. По состоянию на 31 декабря 2020 года общая сумма обязательств ВПП по выплатам работникам составила 1 135,9 млн долл. США. ВПП выделяет активы для финансирования долгосрочных обязательств по выплатам работникам в форме наличных средств и долгосрочных инвестиций (в облигации и акции). Действующий план финансирования, утвержденный Исполнительным советом в 2010 году, предусматривает ежегодное приростное финансирование стандартных расходов по

персоналу на пятнадцатилетний период в сумме 7,5 млн долл. США начиная с 2011 года с целью выхода на уровень полного финансирования долгосрочных обязательств по выплатам работникам к 2025 году. ВПП определяет уровень финансирования исходя из долгосрочных обязательств по выплатам работникам. По состоянию на 31 декабря 2020 года уровень активов (984,0 млн долл. США), отложенных для финансирования долгосрочных обязательств по выплатам работникам (1 085,2 млн долл. США), составил 91% от необходимого уровня финансирования. В 2019 году этот показатель составлял 75%; такое увеличение в первую очередь связано с увеличением рыночной стоимости отложенных активов. Результаты актуарной оценки этого года позволяют предположить, что уровень полного финансирования будет достигнут в 2023 году (в оценке 2019 года – в 2028 году).

Устойчивость

77. Финансовая отчетность ВПП составляется на основании принципа непрерывности деятельности.
78. При вынесении данного определения ВПП учитывает влияние на свою операционную деятельность пандемии COVID-19, которое подробно описано в разделе "Оперативная обстановка" настоящей финансовой отчетности. Несмотря на то, что неопределенность, касающаяся влияния пандемии COVID-19 на ситуацию в будущем, по-прежнему существует, ВПП пришла к выводу, что в условиях усиления проблем с глобальной продовольственной безопасностью мандат ВПП как ведущей гуманитарной организации, деятельность которой связана со спасением людей и изменением их жизни, оказанием продовольственной помощи в чрезвычайных ситуациях и работой с общинами по вопросам улучшения питания и повышения устойчивости к внешним воздействиям, актуален как никогда.
79. Сделанное мною заявление об устойчивости опирается на:
 - i) оперативные потребности в сумме 12,3 млрд долл. США, которые я изложил в Плане управления ВПП на 2021–2023 годы, утвержденном Исполнительным советом на его второй очередной сессии 2020 года, и размер которых в середине января 2021 года был увеличен до 13,6 млрд долл. США ввиду ожидаемого ухудшения социально-экономической ситуации и ситуации в сфере здравоохранения в связи с пандемией;
 - ii) Стратегический план на 2017–2021 годы, утвержденный Исполнительным советом в 2016 году;
 - iii) суммарные активы по состоянию на конец 2020 года в сумме 10,4 млрд долл. США (на 10% больше показателя 2019 года), которые втрое превышают размер обязательств ВПП;
 - iv) чистые активы (остатки средств и резервы) по состоянию на конец 2020 года в сумме 6,8 млрд долл. США, что на 15% больше показателя 2019 года;
 - v) поступления, полученные в 2020 году, сумма которых составила 8,9 млрд долл. США, что на 8% больше показателя 2019 года; и
 - vi) прогнозируемый объем взносов на 2020 год, который составляет 7,8 млрд долл. США, т. е. больше, чем указано в утвержденном Плане управления ВПП на 2021–2023 годы (7,4 млрд долл. США).

80. Донорская поддержка, которая обеспечивает выполнение мандата ВПП с момента ее учреждения в 1963 году, по-прежнему демонстрирует устойчивую тенденцию к росту. ВПП также рассматривает последствия любого возможного существенного уменьшения взносов и вероятности соответствующего сокращения масштабов деятельности и количества получателей помощи. С учетом прогнозируемой деятельности ВПП и сопутствующих рисков я уверен в том, что ВПП располагает достаточными ресурсами для обеспечения продолжения операционной деятельности в среднесрочной перспективе.

Административные вопросы

81. Основное место ведения деятельности ВПП, а также наименования, фамилии и адреса генерального советника, актуариев, основных банков и внешнего аудитора приведены в Приложении I к настоящему документу.

Ответственность

82. В соответствии с требованиями финансового положения 13.1 я представляю приводимые ниже финансовые отчеты, которые были подготовлены в соответствии с требованиями МСФО ОС. Я удостоверяю, что, в меру моей осведомленности и информированности, все операции за указанный период были проведены в отчетности надлежащим образом и что эти операции вместе с приводимыми ниже финансовыми отчетами и примечаниями, которые составляют неотъемлемую часть настоящего документа, объективно отражают финансовое состояние ВПП на 31 декабря 2020 года.

Отчет I	Отчет о финансовом состоянии на 31 декабря 2020 года
Отчет II	Отчет о финансовых результатах деятельности за год, закончившийся 31 декабря 2020 года
Отчет III	Отчет об изменении чистых активов за год, закончившийся 31 декабря 2020 года
Отчет IV	Отчет о движении денежных средств за год, закончившийся 31 декабря 2020 года
Отчет V	Отчет о сопоставлении бюджетных и фактических сумм за год, закончившийся 31 декабря 2020 года

Примечания к финансовой отчетности

Дэвид М. Бизли

Директор-исполнитель

Рим, 31 марта 2020 года

Заявление Директора-исполнителя по вопросам внутреннего контроля

Сфера ответственности и цель внутреннего контроля

1. Директор-исполнитель ВПП отвечает перед Исполнительным советом за руководство ВПП и за осуществление программ, проектов и другой деятельности ВПП. Согласно Финансовому положению 12.1, в целях обеспечения действенного и эффективного использования ресурсов ВПП и сохранности ее активов Директор-исполнитель обязан создать систему внутреннего контроля, в том числе систему внутреннего аудита и расследований.
2. В ВПП внутренний контроль определяется как процесс, осуществляемый Исполнительным советом, руководством и другим персоналом ВПП и призванный обеспечить разумные гарантии достижения целей, касающихся операций, отчетности и соблюдения установленных норм и правил. Заявление по вопросам внутреннего контроля содержит заверение Директора-исполнителя в эффективности системы внутреннего контроля ВПП.

Оперативная обстановка, в которой работает ВПП

3. В силу гуманитарного характера своей деятельности ВПП призвана работать там, где она нужна. Этот принцип означает, что ВПП должна действовать в таких оперативных условиях и ситуациях, которые неизбежно сопряжены с высоким риском, в том числе для безопасности ее сотрудников и бенефициаров, а в некоторых случаях – с точки зрения возможности поддержания высоких стандартов внутреннего контроля.

Системы внутреннего контроля и управления общеорганизационными рисками

4. Система внутреннего контроля ВПП выстроена в соответствии с руководством [Комитета организаций – спонсоров Комиссии Тредуэя \(КОСО\)](#). Согласно рекомендациям КОСО, система внутреннего контроля ВПП включает пять компонентов: средства и методы контроля, оценку рисков, процедуры контроля, информационно-коммуникационную деятельность и мониторинг.
5. Система управления общеорганизационными рисками ВПП выстроена в соответствии с руководством КОСО по управлению общеорганизационными рисками, в котором риски, стратегия и эффективность увязаны между собой. [Утвержденная в 2018 году политика управления общеорганизационными рисками ВПП](#) направлена на формирование прагматичного, систематического и дисциплинированного подхода к выявлению рисков и управлению ими в рамках всей ВПП, который четко увязан с достижением ее стратегических целей.
6. В документе "[Надзорный механизм ВПП](#)" описана концепция ВПП в области надзора и дан краткий обзор развивающейся архитектуры и мероприятий, осуществляемых в целях практической реализации этой концепции; это включает в себя механизмы управления, подотчетности перед Исполнительным советом и его надзора, а также соответствующие механизмы отчетности.

Обзор эффективности системы внутреннего контроля

7. Информация для ежегодного обзора эффективности системы внутреннего контроля ВПП поступает от руководителей структур ВПП, которые отвечают за обеспечение функционирования систем внутреннего контроля и надзор за их работой в своих зонах ответственности. Она включает информацию, полученную в рамках обратной связи от глобального руководства в ходе расширенной ежегодной кампании Директора-исполнителя по проверке достоверности информации, ежегодный доклад Генерального инспектора и другие материалы при их наличии и необходимости.

Существенные риски и вопросы внутреннего контроля

8. Наряду с существенными проблемами, появившимися в 2020 году, четыре проблемы, отмеченные в Заявлении по вопросам внутреннего контроля, выпущенном в 2019 году, перенесены на 2021 год с целью их приоритизации и дальнейшего рассмотрения.
9. В связи с нарастанием объема фактических материалов, указывающих на необходимость в совершенствовании, ВПП, стремясь содействовать созданию для всех сотрудников соответствующей принципам этики, безопасной и уважительной рабочей среды, все в большей мере отдает приоритет рассмотрению проблем, связанных с **культурой поведения на рабочем месте**. В 2020 году руководство назначило помощника Директора-исполнителя и учредило Департамент по вопросам культуры поведения на рабочем месте, который продолжает реализацию [комплексного плана действий](#), нацеленного на решение проблем на шести основных направлениях: подтверждение ценностей, лидерство, вовлеченность сотрудников в деятельность Организации, совершенствование директивных документов и систем, дисциплина и коммуникации. В 2021 году ВПП оптимизировала собственный дисциплинарный процесс и намерена завершить разработку новой политики в отношении преследований, сексуальных домогательств и злоупотребления служебным положением и двух новых механизмов: механизма разнообразия и инклюзивности и механизма лидерства.
10. В области **управления кадровым потенциалом и кадрового планирования** ВПП, как и прежде, предпринимает усилия, направленные на выстраивание организационных структур и штатного расписания в соответствии с текущими и будущими потребностями в контексте затяжных чрезвычайных ситуаций высоких уровней. Руководство решает задачи, связанные с обеспечением соответствия меняющимся приоритетам новых страновых стратегических планов, зависимостью от краткосрочных контрактов, процессами найма и переназначения, которые часто слишком сложны и требуют слишком долгого времени, и со способностью Программы привлекать, удерживать и растить перспективные кадры. Целенаправленные усилия позволили осуществить инвестиции в стратегическое лидерство в вопросах кадров и рабочей среды, подготовить проект механизма комплектования кадрами, который станет основой для управления контрактами, обеспечить прочную связь с вопросами культуры поведения на рабочем месте и, наконец, разработать кадровую политику ВПП, которая в 2021 году будет представлена для утверждения ежегодной сессии Исполнительного совета.

11. Стремясь идти в ногу с техническими инновациями, ВПП постоянно наращивает уровень цифровизации по направлению **работы с бенефициарами и решений в области информационных технологий (ИТ)**¹. Децентрализация принятия решений в области цифровых технологий и внедрения таких технологий сопровождается сложностями в плане управления данными, системной интеграции и защиты данных. Это в первую очередь относится к межфункциональным процессам, включая сквозное управление данными в работе с бенефициарами, а также доступ к системам ВПП и мониторинг со стороны третьих лиц. В 2020 году ВПП издала ряд новых общеорганизационных директив по вопросам укрепления общего руководства, определения общих принципов и требований к разработке решений в области ИТ и распределения функций и обязанностей на различных уровнях. Помощнику Директора-исполнителя по разработке программ было поручено функциональное руководство услугами по обработке данных в работе с бенефициарами, был нанят сотрудник по вопросам защиты данных, который выполняет роль главного органа, обеспечивающего защиту персональных данных, и возглавляет разработку новой политики защиты данных.
12. Несмотря на некоторое совершенствование в 2020 году, **работа с неправительственными организациями (НПО)** требует дальнейшего укрепления. Отделы широко осведомлены о необходимости обеспечения должной осмотрительности, но им не хватает потенциала и зрелости, необходимых для смягчения рисков. Страновые представительства указывают на ограниченность пула сильных НПО, которые могут привлекаться, поэтому, в отсутствие подходящих партнеров, осуществлять оперативную деятельность часто приходится собственными силами. В укреплении потенциала удалось добиться прогресса: обновлены общеорганизационные руководящие материалы, заработали ресурсы для электронного обучения и подготовки, разработан новый шаблон соглашения о сотрудничестве на местах, на страновом уровне организовано обучение для партнеров, более эффективно используется [портал для партнеров Организации Объединенных Наций](#).
13. **Можно полагать, что по трем проблемам, отраженным в Заявлении за 2019 год, достигнут надлежащий уровень зрелости**, и они больше не несут рисков для достижения целей ВПП: это "совершенствование систем оперативного мониторинга и обзора", "потенциал по наращиванию масштабов помощи для обеспечения возможности проведения чрезвычайных операций" и "безопасность и качество пищевых продуктов". Более подробная информация по этим проблемам и мерам, принятым руководством, приводится в Обзоре руководством значимых вопросов, связанных с рисками и контролем за 2020 год.

Заявление

14. У всех систем внутреннего контроля есть свои недостатки, включая возможность обхода этих систем, поэтому гарантии достижения целей, касающихся операций, отчетности и соблюдения установленных норм и правил, ВПП может обеспечить

¹ Вследствие взаимосвязанного характера двух проблем, отмеченных в Заявлении по вопросам внутреннего контроля за 2019 год ("работа с бенефициарами" и "управление ИТ, механизмы контроля и кибербезопасности"), в Заявлении за 2020 год они были объединены в одну проблему: "работа с бенефициарами и решения в области информационных технологий (ИТ)".

лишь в разумной степени. Кроме того, поскольку условия работы меняются, эффективность средств внутреннего контроля также может со временем меняться.

15. В свете вышеизложенного я, в меру моей осведомленности и информированности, считаю, что в течение финансового года, завершившегося 31 декабря 2020 года, система внутреннего контроля ВПП работала удовлетворительно и в соответствии с положениями Интегрированной нормативной базы внутреннего контроля КОСО (2013 год).
16. В рамках постоянного совершенствования собственной системы внутреннего контроля ВПП берет обязательство решить указанные выше проблемы, связанные с внутренним контролем и рисками

Дэвид М. Бизли
Директор-исполнитель

Рим, 21/5/2021

ВСЕМИРНАЯ ПРОДОВОЛЬСТВЕННАЯ ПРОГРАММА
ОТЧЕТ I
ФИНАНСОВОЕ СОСТОЯНИЕ
на 31 декабря 2020 года
(млн долл. США)

	Примечание	2020 год	2019 год
Активы			
Краткосрочные активы			
Денежные средства и их эквиваленты	2.1	1 950,5	1 471,9
Краткосрочные инвестиции	2.2	1 405,9	1 521,4
Дебиторская задолженность по взносам	2.3	4 203,6	3 665,4
Запасы	2.4	1 012,9	936,4
Прочая дебиторская задолженность	2.5	284,6	319,0
		8 857,5	7 914,1
Долгосрочные активы			
Дебиторская задолженность по взносам	2.3	351,6	569,3
Долгосрочные инвестиции	2.6	1 008,5	763,9
Основные средства	2.7	188,1	180,4
Нематериальные активы	2.8	12,0	7,2
		1 560,2	1 520,8
Итого, активы		10 417,7	9 434,9
Обязательства			
Краткосрочные обязательства			
Кредиторская задолженность и начисления	2.9	1 175,2	936,2
Доходы будущих периодов	2.10	829,6	911,3
Резервы	2.11	22,0	14,2
Вознаграждения работникам	2.12	50,7	42,1
Кредит	2.13	5,7	5,7
		2 083,2	1 909,5
Долгосрочные обязательства			
Доходы будущих периодов	2.10	351,6	571,0
Вознаграждения работникам	2.12	1 085,2	1 023,5
Кредит	2.13	55,3	60,9
		1 492,1	1 655,4
Итого, обязательства		3 575,3	3 564,9
Чистые активы		6 842,4	5 870,0
Остатки средств и резервы			
Остатки средств	2.15	6 431,2	5 437,8
Резервы	2.15	411,2	432,2
Итого, остатки средств и резервы		6 842,4	5 870,0

Сопроводительные примечания составляют неотъемлемую часть настоящих финансовых отчетов.

Дэвид Бизли
 Директор-исполнитель
 Рим, 31 марта 2021 года

Манодж Джунеджа
 Финансовый директор и
 заместитель Директора-
 исполнителя по управлению
 ресурсами

ВСЕМИРНАЯ ПРОДОВОЛЬСТВЕННАЯ ПРОГРАММА
ОТЧЕТ II
ФИНАНСОВЫЕ РЕЗУЛЬТАТЫ ДЕЯТЕЛЬНОСТИ
ЗА ГОД, ЗАКОНЧИВШИЙСЯ 31 ДЕКАБРЯ 2020 ГОДА
(млн долл. США)

	Примечание	2020 год	2019 год
Поступления			
Денежные взносы	3.1	7 881,1	7 375,3
Неденежные взносы	3.2	508,5	594,7
Курсовая разница	3.3	234,9	15,0
Инвестиционный доход	3.4	103,3	78,6
Прочие поступления	3.5	175,9	208,0
Итого, поступления		8 903,7	8 271,6
Расходы			
Распределенные денежные пособия	4.1	2 123,7	2 134,0
Распределенные продовольственные товары	4.2	2 410,1	2 346,0
Распределение и связанные с ним услуги	4.3	906,2	864,1
Заработная плата, вознаграждения работникам и прочие расходы по персоналу	4.4	1 152,1	1 109,4
Предметы снабжения, расходные материалы и другие текущие расходы	4.5	237,3	212,6
Услуги по контрактам и прочие услуги	4.6	1 133,4	851,8
Финансовые издержки	4.7	1,5	1,7
Износ и амортизация	4.8	49,4	45,3
Прочие расходы	4.9	40,0	48,5
Итого, расходы		8 053,7	7 613,4
Профицит за год		850,0	658,2

Сопроводительные примечания составляют неотъемлемую часть настоящих финансовых отчетов.

ВСЕМИРНАЯ ПРОДОВОЛЬСТВЕННАЯ ПРОГРАММА
ОТЧЕТ III
ИЗМЕНЕНИЕ ЧИСТЫХ АКТИВОВ
ЗА ГОД, ЗАКОНЧИВШИЙСЯ 31 ДЕКАБРЯ 2020 ГОДА
(млн долл. США)

Примечание	Нераспределенный профицит / остатки	Профицит (дефицит)	Резервы	Итого, чистые активы
Итого, чистые активы на 31 декабря 2019 года	4 779,6	658,2	432,2	5 870,0
Распределение профицита за 2019 год	658,2	(658,2)	-	-
Движение остатков средств и резервов в 2020 году				
Перевод из резервов/в резервы	2.15 21,0	-	(21,0)	-
Чистая неререализованная прибыль по долгосрочным инвестициям	2.6/2.15 88,2	-	-	88,2
Актuarная прибыль по обязательствам по выплатам работникам	2.12 34,2	-	-	34,2
Профицит за год	-	850,0	-	850,0
Итого, движение средств за год	143,4	850,0	(21,0)	972,4
Итого, чистые активы на 31 декабря 2020 года	5 581,2	850,0	411,2	6 842,4

Примечание	Нераспределенный профицит / остатки	Профицит (дефицит)	Резервы	Итого, чистые активы
Итого, чистые активы на 31 декабря 2018 года	4 169,8	728,6	407,3	5 305,7
Распределение профицита за 2018 год	728,6	(728,6)	-	-
Движение остатков средств и резервов в 2019 году				
Перевод из резервов/в резервы	2.15 (24,9)	-	24,9	-
Чистая неререализованная прибыль по долгосрочным инвестициям	2.6/2.15 85,4	-	-	85,4
Актuarные (убытки) по обязательствам по выплатам работникам	2.12 (179,3)	-	-	(179,3)
Профицит за год	-	658,2	-	658,2
Итого, движение средств за год	(118,8)	658,2	24,9	564,3
Итого, чистые активы на 31 декабря 2019 года	4 779,6	658,2	432,2	5 870,0

Сопроводительные примечания составляют неотъемлемую часть настоящих финансовых отчетов.

ВСЕМИРНАЯ ПРОДОВОЛЬСТВЕННАЯ ПРОГРАММА
ОТЧЕТ IV
ДВИЖЕНИЕ ДЕНЕЖНЫХ СРЕДСТВ
ЗА ГОД, ЗАКОНЧИВШИЙСЯ 31 ДЕКАБРЯ 2020 ГОДА
(млн долл. США)

	Примечание	2020 год	2019 год
Поступления от основной деятельности:			
Профицит за год		850,0	658,2
Поправки для выравнивания профицита с чистыми потоками денежных средств от основной деятельности			
Износ и амортизация	2.7/2.8	49,4	45,3
Нереализованные (прибыли) по краткосрочным инвестициям	2.2	(3,4)	(7,9)
Нереализованные (доходы) по долгосрочным инвестициям	2.6	(12,2)	(5,0)
(Увеличение) амортизированной стоимости долгосрочных инвестиций	2.2/2.6	(3,0)	(3,2)
(Уменьшение) амортизированной стоимости долгосрочного кредита	2.13	(0,3)	(0,4)
Расходы на выплату процентов по долгосрочному кредиту	2.13	1,8	2,1
(Увеличение) запасов	2.4	(76,5)	(82,6)
(Увеличение) дебиторской задолженности по взносам	2.3	(320,5)	(712,9)
Уменьшение (увеличение) прочей дебиторской задолженности	2.5	32,3	(102,3)
(Увеличение) основных средств (переданных в качестве неденежных взносов)	2.7	(0,2)	(8,6)
Увеличение кредиторской задолженности и начислений	2.9	239,0	208,4
Увеличение (уменьшение) доходов будущих периодов	2.10	(301,1)	203,1
Увеличение резервов	2.11	7,8	2,4
Увеличение выплат работникам за вычетом актуарных прибылей/убытков в связи с выплатами по окончании трудовой деятельности	2.12	104,5	108,1
Чистые поступления от основной деятельности		567,6	304,7
Потоки денежных средств от инвестиционной деятельности:			
Уменьшение краткосрочных инвестиций	2.2	125,9	163,0
Уменьшение начисленных процентов к получению	2.5	2,1	1,3
(Увеличение) долгосрочных инвестиций	2.6	(148,2)	(48,2)
(Увеличение) основных средств	2.7	(55,1)	(53,4)
(Увеличение) нематериальных активов	2.8	(6,6)	(4,2)
Чистые потоки денежных средств от инвестиционной деятельности		(81,9)	58,5
Потоки денежных средств от финансовой деятельности:			
Выплаченные проценты по кредиту	2.13	(1,8)	(2,1)
Погашение основной части кредита за год	2.13	(5,3)	(5,3)
Чистые потоки денежных средств от финансовой деятельности		(7,1)	(7,4)
Чистое увеличение (уменьшение) денежных средств и их эквивалентов		478,6	355,8
Денежные средства и их эквиваленты на начало года	2.1	1 471,9	1 116,1
Денежные средства и их эквиваленты на конец года	2.1	1 950,5	1 471,9

Сопроводительные примечания составляют неотъемлемую часть настоящих финансовых отчетов.

ВСЕМИРНАЯ ПРОДОВОЛЬСТВЕННАЯ ПРОГРАММА
ОТЧЕТ V
СОПОСТАВЛЕНИЕ БЮДЖЕТНЫХ И ФАКТИЧЕСКИХ СУММ¹
ЗА ГОД, ЗАКОНЧИВШИЙСЯ 31 ДЕКАБРЯ 2020 ГОДА
(млн долл. США)

Примечание 6	Бюджетная сумма		Фактический уровень на основе сопоставимой информации ³	Разница: итоговый бюджет и фактическая сумма	План реализации
	Первоначальный бюджет	Итоговый бюджет ²			
Расходы по ССП					
Стратегический результат 1. У каждого человека есть доступ к продовольствию	7 214,1	9 495,5	5 443,6	4 051,9	6 565,3
Стратегический результат 2. Ни один человек не страдает от неполноценного питания	887,5	981,9	456,1	525,8	638,7
Стратегический результат 3. Укрепление продовольственной безопасности и улучшение качества питания мелких сельхозпроизводителей благодаря повышению продуктивности и росту доходов	203,8	213,8	121,1	92,7	159,5
Стратегический результат 4. Продовольственные системы приобрели устойчивость	388,7	377,0	208,6	168,4	286,1
Стратегический результат 5. Развивающиеся страны нарастили свой потенциал в достижении ЦУР	160,1	257,1	122,4	134,7	107,5
Стратегический результат 6. Политика по поддержке устойчивого развития носит последовательный характер	3,4	3,6	0,5	3,1	2,5
Стратегический результат 7. Развивающиеся страны имеют доступ к целому спектру финансовых ресурсов для инвестиций в целях развития	0,2	0,6	0,3	0,3	0,4
Стратегический результат 8. Обмен знаниями, опытом и технологиями содействует укреплению Глобального партнерства по оказанию поддержки усилиям стран по достижению ЦУР	597,4	982,7	748,0	234,7	513,2
Скорректированные прямые вспомогательные расходы	465,4	524,1	324,1	200,0	437,8

Всего, расходы по ССП	9 920,6	12 836,3	7 424,7	5 411,6	8 711,0
Регулярный бюджет ППА	423,6	423,6	421,9	1,7	423,6
Критически важные общеорганизационные инициативы	53,4	72,1	41,1	31,0	53,4
Всего, косвенные расходы	477,0	495,7	463,0	32,7	477,0
Итого	10 397,6	13 332,0	7 887,7	5 444,3	9 188,0

Сопроводительные примечания составляют неотъемлемую часть настоящих финансовых отчетов.

¹ Подготовлен на основе принятых обязательств. Обязательства представляют собой возможные будущие финансовые обязательства, вытекающие из текущих договорных соглашений, и включают невыполненные заказы на закупки и договоры, по которым товары или услуги еще не были получены.

² В итоговом бюджете отражены утвержденные оперативные потребности по состоянию на 31 декабря отчетного года. В Плане реализации же отражены оперативные потребности, приоритетность которых определена с учетом прогнозов по финансированию, имеющихся ресурсов и оперативных задач по состоянию на 1 января 2020 года.

³ Сопоставимая информация – это фактические суммы, представленные с использованием единого метода учета, единого метода классификации, для одних и тех средств и за тот же период, что и утвержденный бюджет.

Примечания к финансовой отчетности на 31 декабря 2020 года

Примечание 1. Учетная политика

Отчитывающаяся организация

1. ВПП была создана в 1961 году Генеральной Ассамблеей Организации Объединенных Наций и Конференцией ФАО в качестве учреждения системы ООН по оказанию продовольственной помощи. Целями ВПП являются: (а) использование продовольственной помощи для поддержки социально-экономического развития; (б) удовлетворение нужд беженцев и других потребностей в чрезвычайной и долговременной продовольственной помощи; и (с) содействие обеспечению продовольственной безопасности в мире согласно рекомендациям Организации Объединенных Наций и ФАО.
2. Общее руководство ВПП осуществляет Исполнительный совет в составе 36 членов, который обеспечивает межправительственную поддержку, общее руководство и надзор за деятельностью ВПП. Организацию возглавляет Директор-исполнитель, которого назначают на эту должность совместным решением Генерального секретаря Организации Объединенных Наций и Генерального директора ФАО.
3. Штаб-квартира ВПП находится в Риме, Италия. В 2020 году ВПП оказывала помощь 85 странам, в которых контроль за ее работой осуществляли шесть региональных бюро.
4. В финансовой отчетности отражены операции ВПП, а информация о совместно контролируемых организациях представлена в примечании 12.

Основа подготовки финансовой отчетности

5. Финансовая отчетность ВПП подготовлена на основе учета по методу начисления в соответствии с требованиями МСФО ОС, с использованием принципа стоимости приобретения, скорректированной с учетом инвестиций по справедливой стоимости. В случаях, когда какие-либо вопросы не регламентировались МСФО ОС, применялся соответствующий Международный стандарт финансовой отчетности.
6. Отчет о движении денежных средств (Отчет IV) подготовлен с использованием косвенного метода.
7. Функциональной и учетной валютой ВПП является доллар США. Операции в других валютах пересчитываются в доллары США по действующему Оперативному обменному курсу Организации Объединенных Наций на момент операции. Активы и обязательства в валютах, отличных от доллара США, пересчитываются в доллары США по Оперативному обменному курсу Организации Объединенных Наций, действующему на конец года. Соответствующие прибыли и убытки учитываются в Отчете о финансовых результатах деятельности.

Использование оценок и суждений

8. Подготовка финансовой отчетности в соответствии с МСФО ОС требует от руководства вынесения суждений, оценок и допущений, которые влияют на применение учетной политики и отражаемые в отчетности суммы активов, обязательств, поступлений и расходов. В основе этих оценок и связанных с ними допущений лежат прошлый опыт и ряд других факторов, которые сочтены резонными в данных обстоятельствах, а также информация, имеющаяся на дату подготовки финансовой отчетности и формирующая основу суждений о балансовой стоимости

активов и обязательств, которую не всегда можно узнать из других источников. Фактические результаты могут отличаться от этих оценок. Оценки и лежащие в их основе допущения постоянно пересматриваются. Изменения бухгалтерских оценок учитываются в том периоде, в котором они пересматриваются, и во всех будущих периодах, к которым они относятся.

9. Важные оценки и допущения, которые могут привести к существенным корректировкам в будущих периодах, включают: актуарную оценку выплат работникам; обесценение активов; выбор сроков службы и метода исчисления износа/амортизации основных средств/нематериальных активов; резервы и условные обязательства.
10. В 2020 году руководство пересмотрело оценки и лежащие в их основе допущения, чтобы учесть в них ситуацию с пандемией COVID-19, которая усилила неопределенность в отношении будущего. Оценив последствия пандемии, руководство постановило не вносить в основные оценки и допущения никаких существенных изменений. В той мере, в которой оценки основываются на прошлом опыте, никаких наблюдаемых последствий пандемии COVID-19, которые могли бы повлиять на основные оценки, о которых шла речь в предыдущем пункте, зафиксировано не было, за исключением снижения расходов на выплату возмещения за получение медицинских услуг в 2020 году, которое считается связанным с пандемией. При принятии актуарных допущений относительно будущего роста расходов на медицинское страхование (примечание 2.12.5.1) это снижение было сочтено временным; ожидается, что оно повлияет только на ситуацию в следующие два года и, соответственно, на результате оценки скажется незначительно.
11. Кроме того, 85% активов ВПП являются краткосрочными, т. е. их предполагается реализовать в течение 12 месяцев после отчетной даты, поэтому уровень неопределенности в отношении будущего по этим активам будет ниже. Долгосрочные инвестиции, на долю которых приходится 65% долгосрочных активов, преимущественно оцениваются по справедливой стоимости (примечание 2.6) на основе наблюдавшихся в последнее время рыночных цен и оценке руководством не подлежат.

Денежные средства и их эквиваленты

12. К денежным средствам и их эквивалентам относятся кассовая наличность, денежные средства в банках, депозиты на валютных рынках и краткосрочные финансовые депозиты, в том числе управляемые инвестиционными менеджерами.
13. Поступления от инвестиций признаются по мере начисления с учетом реальной доходности.

Финансовые инструменты

14. Финансовые инструменты признаются на момент, когда ВПП становится стороной договорных положений инструмента, и вплоть до истечения срока действия прав или передачи прав на получение денежных потоков с этих активов или существенной переуступки ВПП всех рисков и вознаграждений, вытекающих из права собственности.
15. Финансовые активы, предназначенные для торговли, оцениваются по справедливой стоимости, а любые прибыли или убытки, вызванные движением справедливой стоимости, включаются в отчет о финансовых результатах за период, в котором они возникают. Краткосрочные инвестиции классифицируются как предназначенные для торговли, поскольку они предназначаются для поддержки операций ВПП и могут быть выведены в короткие сроки с соответствующими прибылями или убытками от

продажи. Производные финансовые инструменты также классифицируются как предназначенные для торговли.

16. Займы и дебиторская задолженность – это производные финансовые активы с фиксированными или определяемыми платежами, которые не котируются на активных рынках. Займы и дебиторская задолженность включают дебиторскую задолженность по взносам в денежной форме, прочую дебиторскую задолженность и денежные средства и их эквиваленты. Займы и дебиторская задолженность учитываются по амортизированной стоимости.
17. Инвестиции, удерживаемые до погашения – это производные финансовые активы с фиксированными или определяемыми платежами и с фиксированным сроком погашения, которые ВПП намерена и способна удерживать до погашения. Инвестиции, удерживаемые до погашения, включают бескупонные казначейские облигации США (СТРИПС), хранящиеся в долгосрочном инвестиционном портфеле, которые учитываются по амортизированной стоимости.
18. Финансовые активы, имеющиеся в наличии для продажи – это производные финансовые активы, не относящиеся к любым другим категориям. Активы, имеющиеся в наличии для продажи, включают долгосрочные инвестиции, отличные от СТРИПС. Они оцениваются по справедливой стоимости с изменениями, признанными в отчете об изменении чистых активов. Прибыли и убытки переклассифицируются из чистых активов в профицит или дефицит после прекращения признания актива.
19. Все производные финансовые обязательства первоначально признаются по справедливой стоимости, а впоследствии оцениваются по амортизированной стоимости с использованием метода эффективной процентной ставки.

Запасы

20. Продовольственные и непродовольственные товары, имеющиеся в наличии на конец финансового года, учитываются как запасы и оцениваются по наименьшей из двух величин: стоимости приобретения либо текущей стоимости замещения. Согласно законодательной базе, на основании которой осуществляется деятельность ВПП, право собственности на продовольственные товары обычно уступается правительству получающей помощи страны в пункте их первоначального ввоза в такую страну, после чего они подлежат распределению. Несмотря на то, что переход права собственности на продовольственные товары, находящиеся на складах ВПП в странах, получающих помощь, уже, возможно, состоялся, ВПП учитывает их в виде запасов, поскольку эти продовольственные товары остаются на ответственном хранении ВПП и под ее контролем.
21. Стоимость продовольственных товаров складывается из цены их закупки либо из их справедливой стоимости¹, если такие товары были переданы в качестве неденежных взносов, и всех прочих затрат, понесенных в связи с передачей товаров под контроль ВПП в пункте их первого ввоза в принимающую товары страну, где они подлежат распределению. Кроме того, эта стоимость включает любые существенные затраты на переработку или упаковку, например помол или расфасовку. Затраты определяются на средневзвешенной основе.

¹ К числу показателей справедливой стоимости для продовольственных товаров, переданных в качестве неденежного взноса, относятся цены мирового рынка, цены Конвенции о продовольственной помощи и цена, указанная в счете донора.

Дебиторская задолженность по взносам

22. Дебиторская задолженность по взносам признается в момент их подтверждения донорами в письменной форме.
23. Дебиторская задолженность по взносам отражается за вычетом поправки на обесценение и поправки на предполагаемое сокращение поступлений по взносам.
24. Неденежные взносы в форме услуг, непосредственно поддерживающих утвержденные операции и мероприятия, которые имеют бюджетные последствия и поддаются достоверной оценке, подлежат признанию и оцениваются по справедливой стоимости. Такие взносы включают использование помещений, коммунальных услуг, транспортных средств и персонала.
25. Безвозмездно переданные основные средства и нематериальные активы оцениваются по справедливой рыночной стоимости и признаются как основные средства или поступления по нематериальным активам и взносам.

Основные средства

26. Основные средства первоначально оцениваются по стоимости приобретения. Впоследствии основные средства учитываются по стоимости приобретения за вычетом накопленной амортизации и убытков от обесценения. Затраты по займам, если таковые имеются, не капитализируются. Безвозмездно полученные основные средства оцениваются по справедливой рыночной стоимости и признаются как основные средства и поступления по взносам. Амортизация основных средств начисляется в течение срока их службы по методу линейного списания, за исключением земли, которая не подлежит амортизации. Ниже указаны расчетные сроки службы по категориям основных средств:

Категория	Расчетный срок службы (лет)
Здания	
Постоянные	40
Временные	5
Компьютерное оборудование	3
Прочее оборудование	3
Офисные принадлежности и средства	5
Транспортные средства	
легковые	5
большегрузные и бронированные	8
Оборудование мастерских	3

27. Улучшения арендованной собственности признаются в качестве активов, они оцениваются по стоимости приобретения и амортизируются в течение наименьшего из двух сроков: оставшегося срока службы таких улучшений или срока аренды.
28. Оценки всех активов на предмет амортизации проводятся не реже одного раза в год.

Нематериальные активы

29. Нематериальные активы первоначально оцениваются по стоимости приобретения. Впоследствии нематериальные активы учитываются по первоначальной стоимости за вычетом накопленной амортизации и убытков от обесценения. Безвозмездно полученные нематериальные активы оцениваются по справедливой рыночной стоимости и признаются как нематериальные активы и поступления по взносам.

30. Амортизация рассчитывается на весь расчетный срок службы линейным методом. Ниже указаны расчетные сроки службы по категориям нематериальных активов:

Категория	Расчетный срок службы (лет)
Программное обеспечение, созданное собственными силами	6
Программное обеспечение, приобретенное из внешних источников	3
Лицензии и права, авторские права и прочие нематериальные активы	3

Вознаграждения работникам

31. ВПП признает следующие категории вознаграждений работникам:

- краткосрочные вознаграждения работникам, подлежащие выплате в течение 12 месяцев по окончании отчетного периода, в котором сотрудники оказывают соответствующую услугу;
- вознаграждения по окончании трудовой деятельности;
- прочие долгосрочные вознаграждения работникам; и
- выходные пособия.

Выходные пособия признаются в качестве расходов только в том случае, если ВПП формально, без реальной возможности отмены, обязана либо прекратить трудовые отношения с сотрудником до наступления нормальной даты его выхода на пенсию, либо предоставить ему выходное пособие в качестве поощрения в случае увольнения по собственному желанию.

Объединенный пенсионный фонд персонала Организации Объединенных Наций

32. ВПП является участником Объединенного пенсионного фонда персонала Организации Объединенных Наций (ОПФПООН, или Фонд), который был создан Генеральной Ассамблеей Организации Объединенных Наций для обеспечения выплат по старости, кончине, нетрудоспособности и соответствующих пособий сотрудникам. Фонд представляет собой финансируемую программу ряда работодателей с фиксированным уровнем выплат. Согласно статье 3 b) Положений Фонда, в состав Фонда могут входить специализированные учреждения, а также любые другие международные, межправительственные организации, участвующие в общей системе окладов, вознаграждений и прочих условий службы Организации Объединенных Наций и специализированных учреждений.
33. По этой программе организации-участницы Фонда несут актуарные риски, связанные с действующими и бывшими сотрудниками других организаций, что приводит к отсутствию последовательной и надежной основы для распределения обязательств или активов программы, равно как и издержек, между участвующими в программе организациями. Как и другие организации-участницы Фонда, ВПП и ОПФПООН не имеют возможности с достаточной для целей бухгалтерского учета достоверностью определить пропорциональную долю ВПП в определенных обязательствах по выплатам, в активах программы и в связанных с программой издержках. Исходя из этого, ВПП рассматривает данную программу как программу с установленными взносами, что соответствует положениям МСФО ОС 39 "Вознаграждения работникам"

(МСФО ОС 39). В Отчете о финансовых результатах деятельности взносы в Фонд, выплачиваемые ВПП в ходе финансового периода, признаются как расходы.

Резервы и условные обязательства

34. Резервы создаются для покрытия будущих обязательств и расходов, в отношении которых у ВПП имеется юридическое или конклюдентное обязательство в результате прошлых событий, и ВПП, вероятно, потребуется выполнить это обязательство.
35. Информация о других обязательствах по расходованию средств, которые не удовлетворяют критериям их признания в качестве обязательств, раскрывается в примечаниях к финансовым отчетам в качестве условных обязательств, наличие которых будет подтверждено только наступлением или ненаступлением одного или нескольких будущих событий, которые не полностью находятся под контролем ВПП.

Поступления от взносов

36. ВПП признает поступления от взносов в момент их подтверждения донорами в письменной форме и отражает в отчетности за текущий год, если они предназначены для использования в текущем финансовом году. Если взносы предназначены для использования в будущих периодах, то ВПП признает активы (денежные средства или дебиторскую задолженность) и обязательства (доходы будущих периодов) в момент подтверждения соглашения в письменной форме. Доходы будущих периодов сокращаются, а поступления учитываются только когда начинается тот год, в который донором предназначено использование взноса.

Прочие поступления

37. Прочие поступления – это поступления от обменных операций. Обменная операция – это операция, в которой ВПП получает от другой стороны ресурсы, активы или услуги или погашает обязательства, а в обмен передает ей примерно равную стоимость (преимущественно в форме товаров, услуг или права использования активов). Поступления от реализации услуги признаются в том финансовом периоде, в котором эта услуга была оказана, в соответствии с предполагаемой стадией ее выполнения. Поступления от реализации товара признаются тогда, когда риски и преимущества, связанные с правом собственности на этот товар, переходят к запрашивающей стороне. В случае предоставления товаров или услуг по переводу денежных средств оплата стоимости услуг по переводу признается по статье "Прочие поступления", а стоимость переданных товаров или переведенных денежных средств признается в качестве обязательства перед запрашивающей стороной до тех пор, пока это обязательство не будет погашено.

Распределенные продовольственные товары и денежные пособия

38. Продовольственные товары считаются потребленными с момента их распределения непосредственно ВПП или их передачи для распределения сотрудничающим партнерам или поставщикам услуг.
39. Денежные пособия считаются потребленными с момента их распределения непосредственно ВПП, сотрудничающими партнерами или поставщиками услуги.

Система учета для фондов и отчетность по сегментам

40. Фонд является самостоятельной балансовой и учетной единицей, создаваемой для учета операций, преследующих конкретную задачу или цель. Фонды выделяются в отдельные учетные единицы в целях осуществления конкретных видов деятельности или достижения определенных целей с учетом специальных правил, ограничений или лимитов. Финансовая отчетность готовится на основе данных бухгалтерского

учета отдельных фондов и показывает консолидированное положение всех фондов ВПП на конец периода. Балансы фондов отражают сальдо поступлений и расходов нарастающим итогом.

41. Сегмент – это отдельный вид деятельности или набор видов деятельности, финансовая информация по которым сообщается отдельно, чтобы оценить результаты прошлой деятельности организации по достижению ее целей и принять решения о будущем распределении ресурсов. ВПП делит все виды деятельности по проектам, операциям и фондам на три сегмента: i) фонды по категориям программ; ii) Общий фонд и специальные счета; и iii) целевые фонды. ВПП представляет отчеты по операциям внутри каждого сегмента в течение финансового периода и по балансам на конец периода.
42. Фонды по категориям программ представляют собой учетную единицу, созданную Исполнительным советом для учета взносов, поступлений и расходов по всем категориям программ, учрежденным для выполнения задач ВПП. Категории программ включают ССП, временные страновые стратегические планы (ВССП), ограниченные чрезвычайные операции и переходные ВССП. ССП составляются на основе анализа устойчивости развития и охватывают всю совокупность осуществляемых ВПП в стране мероприятий в гуманитарной области и в области развития.
43. Общий фонд представляет собой учетную единицу, созданную для отражения на отдельных счетах возмещения КВР, различных поступлений, оперативного резерва и полученных взносов, которые не отнесены на конкретную категорию программ, проект или двусторонний проект. Специальные счета создаются Директором-исполнителем на основании Финансового положения 5.1 для специальных взносов или денежных средств, ассигнованных на конкретные виды деятельности, а остатки по специальным счетам могут переноситься на следующий финансовый период.
44. Целевые фонды также являются отдельными составляющими Фонда ВПП. Они создаются Директором-исполнителем на основании Финансового положения 5.1 для учета взносов, цели, назначения и процедуры отчетности, по которым были согласованы с донором на основании специальных соглашений о целевом финансировании.
45. Резервы создаются в Общем фонде с целью оказания операционной поддержки. Оперативный резерв создается в Общем фонде в соответствии с Финансовым положением 10.5 для обеспечения непрерывности деятельности в случае временной нехватки ресурсов. Помимо Оперативного резерва Исполнительный совет может создавать другие резервы.
46. Для ведения деятельности, которая, будучи согласованной с целями ВПП, выходит за рамки ее обычной деятельности, ВПП может заключать соглашения с третьими сторонами (СТС). СТС не учитываются в качестве поступлений или расходов ВПП. В конце года чистый остаток кредиторской или дебиторской задолженности в отношении третьих сторон показывается в качестве кредиторской или дебиторской задолженности в отчете о финансовом состоянии по Общему фонду. Плата за обслуживание, взимаемая в связи с СТС, включается в прочие поступления.

Сопоставление бюджета

47. Бюджет ВПП готовится на основе обязательств, а финансовые отчеты – на основе начислений. В Отчете о финансовых результатах деятельности расходы классифицируются по характеру расходов, а в Отчете о сопоставлении бюджетных и фактических сумм расходы классифицируются по стратегическим результатам по

категориям расходов ВПП. Стратегические результаты, разработанные в рамках Стратегического плана ВПП на 2017–2021 годы, позволяют сосредоточить усилия ВПП на нуждах стран. Восемь стратегических результатов ВПП привязаны к тем целевым задачам в рамках ЦУР 2 и ЦУР 17, которые соответствуют возможностям и мандату ВПП, и позволяют согласовать оказываемую ВПП поддержку с национальными и глобальными усилиями по достижению ЦУР.

48. Планирование бюджетов ССП увязано со структурой страновых портфельных бюджетов. Бюджеты прямых расходов на операции утверждаются либо непосредственно Исполнительным советом, либо уполномоченными им органами. Кроме того, Исполнительный совет ежегодно утверждает План управления, в том числе ассигнования на ППА и критические важные общеорганизационные инициативы. Впоследствии бюджеты могут корректироваться либо непосредственно Исполнительным советом, либо уполномоченными им органами.
49. Отчет V "Сопоставление бюджетных и фактических сумм" позволяет сравнить итоговый бюджет с фактическими суммами, рассчитанными на той же основе, что и соответствующие бюджетные суммы. Поскольку базы, которые используются для подготовки бюджета и финансовых отчетов, различаются, в примечании 6 фактические суммы, представленные в Отчете V, сверяются с фактическими суммами, представленными в Отчете IV "Движение денежных средств".

50. Первоначальный и итоговый бюджет в Отчете V отражает оперативные потребности ВПП, рассчитанный на основе оценки потребностей. Кроме того, в этом отчете представлен План реализации. В Плате реализации представлен план работы с указанием приоритетов, составленный на основании оценки имеющихся ресурсов. Поскольку финансирование ВПП осуществляется на добровольной основе, то ее операции и финансовое управление зависят от уровня фактически полученного финансирования. План реализации включает в себя программу работы с указанием приоритетов в отношении доли прямых расходов и расходов со счета выравнивания бюджета ППА, а также критически важных общеорганизационных инициатив в отношении доли косвенных расходов.

Примечание 2.1. Денежные средства и их эквиваленты

	2020 год	2019 год
<i>млн долл. США</i>		
Денежные средства и их эквиваленты		
Банковская и кассовая наличность в штаб-квартире	222,0	317,9
Банковская и кассовая наличность в региональных бюро и страновых представительствах	255,7	108,9
Счета денежных рынков и депозитные счета в штаб-квартире	599,5	587,4
Денежные средства и их эквиваленты под управлением инвестиционных менеджеров	873,3	457,7
Итого, денежные средства и их эквиваленты	1 950,5	1 471,9

51. Денежные средства для немедленного использования хранятся на кассовых и банковских счетах. Остатки средств на счетах денежного рынка и депозитных счетах могут быть задействованы в сжатые сроки.

Примечание 2.2. Краткосрочные инвестиции

	2020 год	2019 год
<i>млн долл. США</i>		
Краткосрочные инвестиции		
Краткосрочные инвестиции	1 399,0	1 514,4
Ликвидная доля долгосрочных инвестиций	6,9	7,0
Итого, краткосрочные инвестиции	1 405,9	1 521,4

52. Краткосрочные инвестиции поделены на два портфельных транша с отдельными инвестиционными горизонтами и отдельными руководящими принципами и ограничениями для инвестиционной деятельности. В 2020 году риски, связанные с краткосрочными инвестициями, не претерпели существенных изменений. В контексте рыночной конъюнктуры, характеризующейся низкой абсолютной доходностью, они остались на очень низком уровне.
53. По состоянию на 31 декабря 2020 года краткосрочные инвестиции оценивались в 1 399,0 млн долл. США (на 31 декабря 2019 года – 1 514,4 млн долл. США). Из этой суммы 622,3 млн долл. США приходятся на облигации, выпущенные или гарантированные правительствами или госучреждениями (740,8 млн долл. США по состоянию на 31 декабря 2019 года); 504,5 млн долл. США – на корпоративные облигации (405,6 млн долл. США по состоянию на 31 декабря 2019 года) и 272,2 млн долл. США на обеспеченные активами ценные бумаги (368,0 млн долл. США по состоянию на 31 декабря 2019 года). Данные инвестиции указаны по справедливой стоимости на основании оценки, предоставленной независимым банком-депозитарием, ответственным за администрирование и хранение ценных бумаг.
54. По состоянию на 31 декабря 2020 года использование производных ценных бумаг для краткосрочных инвестиций было ограничено долговыми фьючерсами, а подверженность рискам, связанным с производными ценными бумагами, считалась незначительной. Номинальная сумма производных финансовых инструментов в портфеле инвестиций составляет 2,7 млн долл. США (на 31 декабря 2019 года – 3,7 млн долл. США).
55. Ниже показано движение средств на счетах краткосрочных инвестиций в течение года:

	2019 год	Чистое увеличение/ (уменьшение)	Полученные/ амортизованные проценты	Чистые реализованные е прибыли/ (убытки)	Чистая нереализованная я прибыль/ (убытки)	2020 год
	<i>млн долл. США</i>					
Краткосрочные инвестиции	1 514,4	(154,5)	31,3	4,4	3,4	1 399,0
Ликвидная доля долгосрочных	7,0	(0,5)	0,4	-	-	6,9
Итого, краткосрочные инвестиции	1 521,4	(155,0)	31,7	4,4	3,4	1 405,9

56. В 2020 году общая сумма краткосрочных инвестиций уменьшилась на 115,5 млн долл. США. Это уменьшение включает чистую нереализованную прибыль в размере 3,4 млн долл. США, показанную в Отчете о движении денежных средств по статье сверки профицита с потоком денежных средств от операционной деятельности, и амортизованные проценты на ликвидную долю долгосрочных инвестиций в размере 0,4 млн долл. США, которые также показаны по статье сверки как часть увеличения амортизированной стоимости долгосрочных инвестиций на сумму в 3,0 млн долл. Остаток средств, за вычетом перевода долгосрочных инвестиций на сумму 6,6 млн долл. США в краткосрочные, составил 125,9 млн долл. США, и этот остаток показан в Отчете о движении денежных средств по статье инвестиционной деятельности.

Примечание 2.3. Дебиторская задолженность по взносам

	2020 год	2019 год
	<i>млн долл. США</i>	
Структура:		
Ликвидная	4 203,6	3 665,4
Неликвидная	351,6	569,3
Итого, чистая дебиторская задолженность по взносам	4 555,2	4 234,7
Дебиторская задолженность по взносам в денежной форме	4 435,4	4 051,3
Дебиторская задолженность по взносам в неденежной форме	238,5	302,3
Итого, дебиторская задолженность по взносам до поправки	4 673,9	4 353,6
Поправка на сокращение поступлений по взносам	(110,6)	(109,3)
Поправка на обесценение	(8,1)	(9,6)
Итого, чистая дебиторская задолженность по взносам	4 555,2	4 234,7

57. Ликвидная дебиторская задолженность по взносам – это подтвержденная задолженность по взносам, которые подлежат выплате в течение 12 месяцев, а неликвидная – это задолженность по взносам, срок уплаты которых наступает по прошествии 12 месяцев с 31 декабря 2020 года.
58. Дебиторская задолженность включает взносы доноров в фонды по категориям программ, целевые фонды или Общий фонд и на специальные счета. Взносы доноров могут оговариваться условиями, которые требуют от ВПП использовать этот взнос на конкретную цель, вид деятельности или в конкретной стране в оговоренный срок.
59. Ниже в таблице показан состав дебиторской задолженности в разбивке по годам подтверждения:

	2020 год		2019 год	
	<i>млн долл. США</i>	%	<i>млн долл. США</i>	%
Год подтверждения				
2020	4 060,3	88	-	-
2019	432,9	9	3 849,1	88
2018	72,5	2	399,3	9
2017 и ранее	36,2	1	136,6	3
Всего	4 601,9	100	4 385,0	100
Поправка на курсовую разницу (дебиторская задолженность по взносам в валютах, отличных от долл. США)	72,0	-	(31,4)	-

	2020 год		2019 год	
	млн долл. США	%	млн долл. США	%
Итого, дебиторская задолженность по взносам до поправки	4 673,9	100	4 353,6	100

60. Дебиторская задолженность по взносам отражается за вычетом поправки на обесценение и поправки на предполагаемые сокращения поступлений от взносов.
61. Поправка на сокращение поступлений от взносов представляет собой расчетную сумму любых сокращений дебиторской задолженности по взносам и соответствующих поступлений, когда финансирование программы или вида деятельности, для которых предусмотрены соответствующие взносы, более не требуется. Размер этой поправки определяется на основании прошлого опыта.
62. Ниже показано изменение поправки на сокращение поступлений по взносам в 2020 году.

	2019 год	Использование	Увеличение/ (уменьшение)	2020 год
	млн долл. США			
Итого, поправка на сокращение поступлений по взносам	109,3	(15,6)	16,9	110,6

63. В 2020 году сокращение поступлений по взносам составило 15,6 млн долл. США. Это сокращение учитывается как использование поправки на сокращение поступлений по взносам и отражается в Отчете о финансовом состоянии. На 31 декабря 2020 года итоговый размер необходимой поправки, согласно расчетам, составил 110,6 млн долл. США. Соответственно, увеличение на сумму 16,9 млн долл. США было учтено как поправка к сумме поступлений за период по статье взносов и отражено в Отчете о финансовых результатах деятельности.
64. Поправка на обесценение учитывается на основе анализа дебиторской задолженности по взносам на начало периода и определения всех статей затрат, которые не подлежат взысканию, с учетом объективных доказательств обесценения в результате одного или нескольких событий, происшедших после первоначального признания дебиторской задолженности ("событие, приводящее к убытку") и повлиявших на предполагаемые будущие денежные потоки по взносам к получению или по группе дебиторских задолженностей по взносам. Следует отметить, что это относится к дебиторской задолженности по взносам, когда расходы уже были произведены, а финансирования от доноров не ожидается. Для фактических списаний на суммы, превышающие 10 000 долл. США, требуется перевод средств из Общего фонда и получение санкции Директора-исполнителя.
65. Ниже показаны изменения размера поправки на обесценение в 2020 году.

	2019 год	Используй вание	Увеличение/ (уменьшени е)	2020 год
	<i>млн долл. США</i>			
Итого, поправка на обесценение	9,6	(1,2)	(0,3)	8,1

66. В 2020 году списания на сумму 1,2 млн долл. США учитывались как использование поправки на обесценение и отражены в Отчете о финансовом состоянии. По состоянию на 31 декабря 2020 года итоговая необходимая поправка на обесценение, согласно расчетам, составила 8,1 млн долл. США. Соответственно, уменьшение на сумму 0,3 млн долл. США было учтено в расходной части за этот период и показано в Отчете о финансовых результатах деятельности.

Примечание 2.4. Запасы

67. В представленных ниже таблицах показано движение средств по статьям продовольственных и непродовольственных товаров в течение года. В первой таблице показана общая стоимость запасов продовольственных и непродовольственных товаров в соответствии с Отчетом о финансовом состоянии. Во второй таблице приведены данные сверки запасов продовольственных товаров, которые отражают запасы на начало периода и прирост в течение года за вычетом стоимости распределенной продовольственной помощи и поправки на обесценение, применявшейся в течение года.

	2020 год	2019 год
	<i>млн долл. США</i>	
Продовольственные товары в наличии	697,5	634,7
Продовольственные товары в пути	2801	288,4
Всего, продовольственные товары	977,6	923,1
За вычетом поправки на обесценение – продовольственные товары	(3,8)	(3,5)
Итого, продовольственные товары	973,8	919,6
Непродовольственные товары	39,4	17,5
За вычетом поправки на обесценение – непродовольственные товары	(0,3)	(0,7)
Итого, непродовольственные товары	39,1	16,8
Итого, запасы	1 012,9	936,4

Результаты сверки по продовольственным товарам	2020 год	2019 год
	<i>млн долл. США</i>	
Запасы на начало года	919,6	838,1
За вычетом поправки на обесценение	3,5	3,9
Закуплено продовольственных товаров	1 585,7	1 582,5
Получено в натуральной форме	482,4	478,7
Транспортные и сопутствующие расходы	373,2	347,9
Итого, запасы в наличии для распределения	3 364,4	3 251,1
За вычетом: Распределенные продовольственные товары	(2 386,8)	(2 328,0).
За вычетом: Поправка на обесценение	(3,8)	(3,5)
Итого, продовольственные товары	973,8	919,6

68. Согласно отчету о финансовых результатах деятельности, в 2020 году было распределено продовольственных и непродовольственных товаров на сумму 2 410,1 млн долл. США (в 2019 году – 2 346,0 млн долл. США). Из этой суммы 2 386,8 млн долл. США приходятся на продовольственные товары, а 23,3 млн долл. США – на непродовольственные (в 2019 году, соответственно, 2 328,0 млн долл. США и 18,0 млн долл. США).
69. Для продовольственных товаров в стоимость запасов включены расходы, понесенные до первого пункта их ввоза в страну, получающую помощь. Они включают расходы на закупку, морскую перевозку, портовые издержки и, для стран, не имеющих выхода к морю, перевозку наземным транспортом через страны транзита.
70. Данные о количествах продовольственных товаров, полученные из систем отслеживания продовольственных товаров ВПП, подтверждаются путем физической инвентаризации запасов и оцениваются на средневзвешенной основе.
71. Запасы включают непродовольственные товары, хранящиеся на складах ВПП в Дубае и в различных стратегических местах хранения, управляемых сетью складов гуманитарной помощи Организации Объединенных Наций.
72. Непродовольственные товары включают: запасы топлива, изоляторы и палаты интенсивной терапии, необходимые в связи с чрезвычайной ситуацией из-за пандемии COVID-19, сборные здания/склады, складские палатки, генераторы, автопогрузчики и запчасти.
73. Запасы продовольственных товаров по состоянию на 31 декабря 2020 года составляли 1,5 млн тонн на сумму 977,6 млн долл. США (на 31 декабря 2019 года – 1,8 млн тонн на сумму 923,1 млн долл. США).
74. Запасы оцениваются за вычетом любого обесценения или устаревания. Поправка на обесценение позволяет учесть возможный ущерб или утрату товарно-материальных запасов, находящихся под контролем ВПП. Эта поправка, рассчитываемая на основании прошлого опыта, была установлена в размере 0,39% общего объема продовольственных товаров и 1,26% общего объема непродовольственных (в 2019

году эта поправка составляла 0,38% для продовольственных товаров и 4,03% для непродовольственных). По состоянию на 31 декабря 2020 года итоговая необходимая поправка на обесценение, согласно расчетам, составила 4,1 млн долл. Соответственно, увеличение поправки на обесценение в размере 0,1 млн долл. США отражено в Отчете о финансовых результатах деятельности.

75. Ниже показаны изменения размера поправки на обесценение в 2020 году.

	2019 год	Использование	Увеличение/ (уменьшение)	2020 год
<i>млн долл. США</i>				
Поправка на обесценение – продовольственные товары	3,5	-	0,3	3,8
Поправка на обесценение – непродовольственные товары	0,7	-	(0,4)	0,3
Итого, поправка	4,2	-	(0,1)	4,1

Примечание 2.5. Прочая дебиторская задолженность

	2020 год	2019 год
<i>млн долл. США</i>		
Авансы поставщикам	63,2	89,0
Авансы сотрудникам	32,8	28,6
Дебиторская задолженность по СТС	-	1,3
Дебиторская задолженность клиентов	73,6	45,1
Другая дебиторская задолженность	146,6	187,2
Итого, прочая дебиторская задолженность до	316,2	351,2
Поправка на обесценение	(31,6)	(32,2)
Итого, чистая прочая дебиторская	284,6	319,0

76. Авансы поставщикам представляют собой авансовые платежи, осуществляемые до поставки товаров и услуг.

77. Авансы сотрудникам представляют собой денежные субсидии на образование, на аренду жилья, авансы на покрытие путевых расходов и прочие обязательства перед сотрудниками. Согласно правилам и положениям о персонале, эти авансы являются беспроцентными.

78. СТС представляет собой юридически обязывающее соглашение между ВПП и другой стороной, по которому ВПП выступает в качестве агента, предоставляющего товары или услуги по согласованной цене. Операции, связанные с СТС, отражаются в Отчете о финансовом состоянии как дебиторская и кредиторская задолженность. Кредиторская и дебиторская задолженность по СТС взаимно зачитывается, что позволяет отразить чистую позицию в отношениях с третьими сторонами. В 2020 году чистый результат представляет собой обязательство, представленное в примечании 2.9.

79. Дебиторская задолженность клиентов складывается из сумм, которые подлежат уплате за товары и услуги, предоставленные клиентам ВПП. Другая дебиторская

задолженность включает авансы поставщикам услуг за перевод денежных средств, начисленные проценты и возмещение налога на добавленную стоимость в случаях, когда правительствами не было предоставлено прямого освобождения от налогов.

80. Прочая дебиторская задолженность рассматривается на предмет определения необходимости внесения поправки на обесценение. На 31 декабря 2020 года необходимая поправка, согласно расчетам, составила 31,6 млн долл. США. Эта сумма включает дебиторскую задолженность по возмещению налога на добавленную стоимость в размере 28,9 млн долл. США и прочую дебиторскую задолженность в размере 2,7 млн долл. США (в 2019 году дебиторская задолженность по возмещению налога на добавленную стоимость составила 29,5 млн долл. США, прочая дебиторская задолженность – 2,7 млн долл. США).
81. Ниже показаны изменения размера поправки на обесценение в 2020 году.

	2019 год	Использование	Увеличение/ (уменьшение)	Поправка на переоценку	2020 год
	<i>млн долл. США</i>				
Итого, поправка на обесценение	32,2	-	2,2	(2,8)	31,6

82. Поправка на переоценку отражает переоценку поправки в валюте, отличной от доллара США.
83. Увеличение поправки на обесценение на сумму 2,2 млн долл. США было учтено в расходной части за этот период и показано в Отчете о финансовых результатах деятельности.

Примечание 2.6. Долгосрочные инвестиции

	2020 год	2019 год
	<i>млн долл. США</i>	
СТРИПС Казначейства США	52,8	56,9
Ликвидная часть (см. примечание 2.2)	(6,9)	(7,0)
Неликвидная часть, СТРИПС Казначейства США	45,9	49,9
Облигации	373,2	321,0
Акции	589,4	393,0
Итого, облигации и акции	962,6	714,0
Итого, долгосрочные инвестиции	1 008,5	763,9

84. Долгосрочные инвестиции включают инвестиции в СТРИПС и инвестиции в облигации и акции.
85. СТРИПС Казначейства США были приобретены в сентябре 2001 года и удерживаются до погашения. Сроки погашения ценных бумаг распределены на 30-летний период для финансирования выплаты процентов и основной суммы задолженности по долгосрочному товарному кредиту одного из государственных учреждений страны-донора (см. примечание 2.13), номинированного в той же валюте, что и СТРИПС, на тот же период. СТРИПС не приносят номинального процента и были приобретены со

скидкой от их номинальной стоимости; скидка была непосредственно связана с существующими процентными ставками в размере 5,50 процента на момент приобретения и сроками погашения соответствующих СТРИПС. Ликвидная часть СТРИПС равняется сумме, необходимой для выплаты текущих обязательств по долгосрочному кредиту.

86. Изменения рыночной стоимости инвестиций в СТРИПС не признаются. По состоянию на 31 декабря 2020 года рыночная стоимость этих инвестиций составляла 66,6 млн долл. США (на 31 декабря 2019 года – 68,7 млн долл. США).
87. Инвестиции в облигации и акции учитываются как предназначенные для финансирования обязательств по пенсионным выплатам, и их использование для поддержки текущей деятельности ВПП не предполагается. Несмотря на то, что эти инвестиции зарезервированы для указанных целей и не предназначены для финансирования текущих операций, на них не распространяются какие-либо особые юридические ограничения, и они не рассматриваются как пенсионные активы по смыслу МСФО ОС 39 "Вознаграждения работникам".
88. Инвестиции в акции осуществляются через два фонда экологической, социальной и управленческой направленности (ЭСУ), которые воспроизводят состав и параметры индекса Morgan Stanley Capital International (MSCI) All Country World Index. Указанный индекс является общепризнанным индексом акций на всех мировых рынках. Такая структура инвестиций обеспечивает участие в глобальных рынках акций на пассивной основе с рисками и прибылью, отражающими динамику индекса MSCI по всем странам мира.
89. Увеличение стоимости долгосрочных инвестиций в облигации и акции в размере 248,6 млн долл. США обусловлено вложением денежных средств в облигации и акции фондов и проектов в связи с обязательствами по выплатам работникам и увеличением рыночной стоимости инвестированных активов. В соответствии с политикой ВПП по распределению активов, переведенные денежные средства в сумме 106,0 млн долл. США (из средств, выделяемых для выполнения обязательств по выплатам работникам) инвестируются таким образом, чтобы 60 процентов приходилось на глобальные акции и 40 процентов – на глобальные облигации. Данные инвестиции указаны по справедливой стоимости на основании оценки, предоставленной независимым банком-депозитарием, ответственным за администрирование и хранение ценных бумаг.
90. Ниже показано движение долгосрочных инвестиций в 2020 году.

	2019 год	Увеличение/ (уменьше- ние)	Полученные/ амортизиро- ванные проценты	Чистые реализован- ные прибыли/ (убытки)	Чистые нереализо- ванные прибыли/ (убытки)	2020 год
<i>млн долл. США</i>						
Облигации и акции	714,0	106,0	12,5	29,7	100,4	962,6
Инвестиции в СТРИПС	49,9	(6,6)	2,6	-	-	45,9
Итого, долгосрочные инвестиции	763,9	99,4	15,1	29,7	100,4	1 008,5

91. В 2020 году сумма долгосрочных инвестиций возросла на 244,6 млн долл. США. Долгосрочные инвестиции в облигации и акции рассматриваются как финансовые активы, имеющиеся в наличии для продажи; исключение составляют инвестиции в производные инструменты по форвардным контрактам на валютных рынках (номинальной стоимостью 45,6 млн долл. США), которые рассматриваются как финансовые активы, предназначенные для торговли. Таким образом, в соответствии с МСФО ОС, чистая неререализованная прибыль в размере 88,2 млн долл. США, связанная с этими финансовыми активами, рассматриваемыми как имеющиеся в наличии для продажи, переводится в чистые активы и отражается в Отчете об изменении чистых активов. Чистая неререализованная прибыль в размере 0,3 млн долл. США, связанная с производными финансовыми инструментами, и чистая неререализованная прибыль в размере 11,9 млн долл. США, связанная с курсовыми разницеми по денежным позициям, отражены в Отчете о финансовых результатах. Амортизированные проценты на инвестиции в СТРИПС в размере 2,6 млн долл. США показаны в Отчете о движении денежных средств по статье сверки профицита с потоком денежных средств от операционной деятельности как часть увеличения амортизированной стоимости долгосрочных инвестиций на сумму 3,0 млн долл. США. Остаток средств, за вычетом перевода долгосрочных инвестиций на сумму 6,6 млн долл. США в краткосрочные, составил 148,2 млн долл. США, и этот остаток показан в Отчете о движении денежных средств по статье инвестиционной деятельности.

Примечание 2.7. Основные средства

	Затраты				Накопленная амортизация				Чистая балансовая стоимость
	На 31 декабря 2019 года	Прирост	Выбытие/передачи	На 31 декабря 2020 года	На 31 декабря 2019 года	Расходы на амортизацию	Выбытие/передачи	На 31 декабря 2020 года	На 31 декабря 2020 года
<i>млн долл. США</i>									
Здания									
Постоянные	42,3	0,6	3,0	45,9	(5,4)	(1,6)	-	(7,0)	38,9
Временные	110,2	19,3	(1,8)	127,7	(81,8)	(12,0)	(3,0)	(96,8)	30,9
Компьютерное оборудование	14,6	2,5	(0,3)	16,8	(12,1)	(1,6)	-	(13,7)	3,1
Прочее оборудование	65,7	10,1	(1,2)	74,6	(52,5)	(8,4)	-	(60,9)	13,7
Офисные принадлежности и средства	0,8	-	-	0,8	(0,4)	(0,1)	-	(0,5)	0,3
Транспортные средства									
легковые	89,9	11,2	(5,4)	95,7	(59,6)	(11,3)	4,2	(66,7)	29,0
большегрузные и бронированные	114,6	7,3	(0,1)	121,8	(76,6)	(7,7)	0,7	(83,6)	38,2
Улучшение арендованной собственности	35,4	7,7	(1,3)	41,8	(20,4)	(4,9)	0,5	(24,8)	17,0
Основные средства в стадии строительства	15,6	4,4	(3,0)	17,0	-	-	-	-	17,0
Итого	489,1	63,1	(10,1)	542,1	(308,8)	(47,6)	2,4	(354,0)	188,1

	Затраты			Накопленная амортизация				Чистая балансовая стоимость	
	На 31 декабря 2018 года	Прирост	Выбытие/передачи	На 31 декабря 2019 года	На 31 декабря 2018 года	Расходы на амортизацию	Выбытие/передачи	На 31 декабря 2019 года	На 31 декабря 2019 года
<i>млн долл. США</i>									
Здания									
Постоянные	43,1	0,6	(1,4)	42,3	(4,1)	(1,5)	0,2	(5,4)	36,9
Временные	109,8	13,2	(12,8)	110,2	(78,4)	(12,5)	9,1	(81,8)	28,4
Компьютерное оборудование	13,5	2,0	(0,9)	14,6	(11,7)	(1,2)	0,8	(12,1)	2,5
Прочее оборудование	59,1	9,0	(2,4)	65,7	(48,4)	(7,3)	3,2	(52,5)	13,2
Офисные принадлежности и средства	2,0	0,1	(1,3)	0,8	(0,4)	(0,1)	0,1	(0,4)	0,4
Транспортные средства									
легковые	84,5	15,7	(10,3)	89,9	(57,6)	(12,0)	10,0	(59,6)	30,3
большегрузные и бронированные	101,9	13,0	(0,3)	114,6	(70,9)	(6,0)	0,3	(76,6)	38,0
Улучшение арендованной собственности	22,5	13,3	(0,4)	35,4	(18,1)	(3,2)	0,9	(20,4)	15,1
Основные средства в стадии строительства	15,4	0,7	(0,5)	15,6	-	-	-	-	15,6
Итого	451,8	67,6	(30,3)	489,1	(289,6)	(43,8)	24,6	(308,8)	180,4

92. В 2020 году основное увеличение по статье "Основные средства" приходилось на здания, транспортные средства и прочее оборудование. Чистые приобретения (после выбытий) за период, закончившийся 31 декабря 2020 года, составили в общей сложности 53,0 млн долл. США (на 31 декабря 2019 года – 37,3 млн долл. США), из которых 0,2 млн долл. США приходится на основные средства, безвозмездно полученные в натуральной форме (на 31 декабря 2019 года – 8,6 млн долл. США). Чистая балансовая стоимость основных средств отражена в Отчете о финансовом состоянии, а понесенные в течение года расходы на амортизацию в размере 47,6 млн долл. США – в Отчете о финансовых результатах деятельности (в 2019 году – 43,8 млн долл. США).
93. Прочее оборудование включает офисное оборудование, оборудование для обеспечения безопасности и охраны, телекоммуникационное оборудование и оборудование мастерских.
94. Основные средства капитализируются, если их стоимость больше или равна пороговому пределу, установленному на уровне 5 000 долл. США. Амортизация начисляется на весь расчетный срок службы линейным методом. Указанный пороговый уровень периодически пересматривается.
95. Активы ежегодно оцениваются на предмет любого снижения их стоимости. Переоценка, проведенная в 2020 году, не выявила снижения стоимости каких-либо основных средств.

Примечание 2.8. Нематериальные активы

	Затраты				Накопленная амортизация				Чистая балансовая стоимость
	На 31 декабря 2019 года	Прирост	Выбытие/передачи	На 31 декабря 2020 года	На 31 декабря 2019 года	Расходы на амортизацию	Выбытие/передачи	На 31 декабря 2020 года	На 31 декабря 2020 года
<i>млн долл. США</i>									
Программное обеспечение, созданное собственными силами	60,3	2,7	-	63,0	(54,6)	(1,7)	-	(56,3)	6,7
Программное обеспечение, приобретенное из внешних источников	2,7	0,2	-	2,9	(2,7)	(0,1)	-	(2,8)	0,1
Лицензии и права	0,7	-	-	0,7	(0,7)	-	-	(0,7)	-
Нематериальные активы в стадии разработки	1,5	3,7	-	5,2	-	-	-	-	5,2
Итого, нематериальные активы	65,2	6,6	-	71,8	(58,0)	(1,8)	-	(59,8)	12,0
<i>млн долл. США</i>									
	Затраты				Накопленная амортизация				Чистая балансовая стоимость
	На 31 декабря 2018 года	Прирост	Выбытие/передачи	На 31 декабря 2019 года	На 31 декабря 2018 года	Расходы на амортизацию	Выбытие/передачи	На 31 декабря 2019 года	На 31 декабря 2019 года
<i>млн долл. США</i>									
Программное обеспечение, созданное собственными силами	57,4	2,9	-	60,3	(53,1)	(1,5)	-	(54,6)	5,7
Программное обеспечение, приобретенное из внешних источников	2,8	-	(0,1)	2,7	(2,8)	-	(0,1)	(2,7)	-
Лицензии и права	0,7	-	-	0,7	(0,7)	-	-	(0,7)	-
Нематериальные активы в стадии разработки	0,2	1,3	-	1,5	-	-	-	-	1,5
Итого, нематериальные активы	61,1	4,2	(0,1)	65,2	(56,6)	(1,5)	(0,1)	(58,0)	7,2

96. Нематериальные активы капитализируются, если их стоимость превышает пороговый уровень в 5 000 долл. США, за исключением программного обеспечения, разрабатываемого собственными силами, для которого пороговый уровень составляет 100 000 долл. США. Капитализированная стоимость программного обеспечения, разработанного собственными силами, не включает затраты на научные разработки и техническое обслуживание.
97. Чистая балансовая стоимость нематериальных активов отражается в Отчете о финансовом состоянии, а расходы на амортизацию за год в размере 1,8 млн долл. США – в Отчете о финансовых результатах деятельности.

Примечание 2.9. Кредиторская задолженность и начисления

	2020 год	2019 год
	<i>млн долл. США</i>	
Кредиторская задолженность перед	128,2	113,8
Кредиторская задолженность перед донорами	21,4	15,9
Обязательства по предоставлению услуг	213,6	70,0
Разные счета к оплате	129,2	77,5
Всего, кредиторская задолженность	492,4	277,2
Начисления	682,8	659,0
Итого, кредиторская задолженность и	1 175,2	936,2

98. Кредиторская задолженность перед поставщиками складывается из сумм, подлежащих уплате за товары и услуги, по которым были получены соответствующие счета.

99. Кредиторская задолженность перед донорами представляет собой остаток неизрасходованных взносов по закрытым видам деятельности, страновым портфельным бюджетам или грантам до возвращения этих средств или их перенаправления на другие программы.

100. Обязательства по предоставлению услуг представляют собой обязательства перед клиентами, которые будут погашены путем предоставления товаров и услуг в будущих финансовых периодах.

101. Разные счета к оплате включают суммы, подлежащие уплате сотрудникам и другим учреждениям Организации Объединенных Наций за полученные услуги, и справедливую стоимость форвардных контрактов на куплю-продажу валюты. В разные счета к оплате включены обязательства по СТС на сумму 16,8 млн долл. США, описанные в примечании 2.5.

102. Начисления – это обязательства по товарам и услугам, которые были получены или оказаны ВПП в течение года, но соответствующие счета от поставщиков получены не были.

Примечание 2.10. Доходы будущих периодов

	2020 год	2019 год
	<i>млн долл. США</i>	
Структура:		
Ликвидная часть	829,6	911,3
Неликвидная часть	351,6	571,0
Итого, доходы будущих периодов	1 181,2	1 482,3

103. Доходами будущих периодов являются взносы, учет поступления которых переносится на будущие финансовые периоды, с указанного донором года, который начинается после текущего финансового периода.
104. Ликвидной частью доходов будущих периодов считаются поступления по взносам, относящиеся к ближайшим 12 месяцам. Неликвидной частью доходов будущих периодов считаются поступления по взносам, относящиеся к периоду, который начинается более чем через 12 месяцев после окончания финансового года.
105. В соответствии с учетной политикой в отношении поступлений по взносам, описанной в примечании 1, доходы будущих периодов сокращаются, а поступления от взносов отражаются в Отчете о финансовых результатах деятельности в начале того года, который указан донором.
106. В таблице ниже показана структура доходов будущих периодов в разбивке по годам поступления взносов согласно указаниям доноров.

	2020 год	2019 год
	<i>млн долл. США</i>	
Год, к которому относятся взносы		
2025	1,5	-
2024	14,8	8,4
2023	80,5	34,6
2022	254,8	72,6
2021	829,6	455,4
2020	-	911,3
Итого, доходы будущих периодов	1 181,2	1 482,3

Примечание 2.11. Резервы

	2020 год	2019 год
	<i>млн долл. США</i>	
Резервы для возврата средств донорам	19,0	11,1
Прочие резервы	3,0	3,1
Итого, резервы	22,0	14,2

107. Резервы для возврата средств донорам представляют собой средства, которые, по оценкам, необходимо будет вернуть донорам за неиспользованную часть денежных взносов по программе. Размер таких резервов рассчитывается на основании прошлого опыта.

108. Ниже показаны изменения по статье резервов для возврата средств донорам в 2020 году.

	2019 год	Использование	Увеличение/ (уменьшение)	2020 год
	<i>млн долл. США</i>			
Резервы для возврата средств донорам	11,1	(3,5)	11,4	19,0

109. В 2020 году объем средств, возвращенных донорам, составил 3,5 млн долл. США. Эти возвраты учитываются как использование резервов на возврат средств донорам и показываются в Отчете о финансовом состоянии. На 31 декабря 2020 года итоговый размер необходимых резервов, согласно расчетам, составил 19,0 млн долл. США. Соответственно, увеличение на сумму 11,4 млн долл. США было учтено как поправка к сумме денежных поступлений за период по статье взносов и отражено в Отчете о финансовых результатах деятельности.
110. Прочие резервы признаются в отношении прав требования, если существует вероятность оттока ресурсов для урегулирования этих требований, а соответствующие суммы можно достоверно оценить.
111. Ниже показаны изменения по статье резервов на покрытие выплат для урегулирования прав требования в 2020 году.

	2019 год	Использование	Увеличение/ (уменьшение)	2020 год
	<i>млн долл. США</i>			
Резервы на покрытие выплат для урегулирования прав требования	3,1	-	(0,1)	3,0

Примечание 2.12. Вознаграждения работникам

	2020 год	2019 год
	<i>млн долл. США</i>	
Структура:		
Краткосрочные	50,7	42,1
Долгосрочные	1 085,2	1 023,5
Итого, обязательства по выплатам работникам	1 135,9	1 065,6

	2020 год			2019 год
	Актуарная оценка	Оценка ВПП	Итого	
<i>млн долл. США</i>				
Краткосрочные	5,3	45,4	50,7	42,1
Вознаграждения по окончании	985,4	1,6	987,0	937,4
Прочие долгосрочные вознаграждения работникам	91,8	6,4	98,2	86,1
Итого, обязательства по выплатам работникам	1 082,5	53,4	1 135,9	1 065,6

2.12.1. Краткосрочные вознаграждения работникам

112. Краткосрочные вознаграждения работникам включают оплату ежегодного отпуска, субсидий на образование и начисленных, но не выплаченных сумм по всем планам с установленными выплатами. Сумма начисленных, но не выплаченных вознаграждений была оценена профессиональными актуариями и проведена как краткосрочные обязательства по выплате вознаграждений работникам.

2.12.2. Вознаграждения по окончании трудовой деятельности

113. Вознаграждения по окончании трудовой деятельности – это пенсионные планы с установленными выплатами, к которым относятся ПМСО, Система выплат в связи с прекращением службы (СВПС) и Резервный фонд Программы компенсационных выплат.

114. Эти вознаграждения предусмотрены для двух категорий сотрудников: а) для сотрудников категории специалистов и категории общего обслуживания в штаб-квартире; и б) для национальных сотрудников ВПП категории специалистов и категории общего обслуживания в страновых представительствах и региональных бюро. На обе эти категории сотрудников распространяется действие Правил о персонале ФАО и Правил о персонале Организации Объединенных Наций.

115. ПМСО позволяет участвующим в нем пенсионерам и имеющим на то право членам их семей участвовать в Плане страхования по основным видам медицинского обслуживания (БМИП) или в Плане медицинского страхования Организации Объединенных Наций (ПМС) в зависимости от категории персонала, к которой они относятся. БМИП могут пользоваться сотрудники категории специалистов и категории общего обслуживания в штаб-квартире, а ПМС – местные сотрудники категории специалистов и категории общего обслуживания в страновых представительствах и региональных бюро. Обязательства по выплатам в рамках ПМСО представляет собой дисконтированную стоимость части расходов организации на медицинское страхование пенсионеров и оплату пособий работающего персонала после окончания трудовой деятельности, начисленных на текущую дату.

116. СВПС представляет собой план финансирования выходных пособий, выплачиваемых сотрудникам ВПП категории общего обслуживания, местом службы которых является Италия, при прекращении трудовых отношений.

117. Резервный фонд Программы компенсационных выплат представляет собой план, предусматривающий компенсационные выплаты всем работникам, сотрудникам и иждивенцам в случае смерти, увечья или болезни, наступивших в связи с выполнением служебных обязанностей, и, в определенных обстоятельствах, в

качестве дополнения к пенсиям по инвалидности и в связи с потерей кормильца, выплачиваемых Фондом.

2.12.3. Прочие долгосрочные вознаграждения работникам

118. Прочие долгосрочные вознаграждения работникам включают оплачиваемые поездки в отпуск на родину и ряд пособий в связи с прекращением трудовых отношений, а именно денежную компенсацию за неиспользованный отпуск, пособие в связи со смертью сотрудника, пособие на репатриацию и пособие на оплату путевых расходов в связи с репатриацией и перевозкой имущества. Указанные пособия выплачиваются по прекращении трудовых отношений с работником.

2.12.4. Оценка обязательств по выплатам работникам

119. Объем обязательств по выплатам работникам определяется профессиональными актуариями или рассчитывается ВПП. По состоянию на 31 декабря 2020 года общая сумма обязательств по выплатам работникам составила 1 135,9 млн долл. США, из которых 1 082,5 млн долл. США были рассчитаны актуариями, а 53,4 млн долл. США – ВПП (на 31 декабря 2019 года, соответственно, 1 021,1 млн долл. США и 44,5 млн долл. США).
120. Из общей суммы обязательств по выплатам работникам в объеме 1 135,9 млн долл. США сумма в 827,5 млн долл. США была отнесена на соответствующие фонды и проекты (на 31 декабря 2019 года – 716,7 млн долл. США). Оставшаяся часть обязательств в объеме 308,4 млн долл. США была отнесена на Общий фонд (на 31 декабря 2019 года – 348,9 млн долл. США).
121. На своей ежегодной сессии 2010 года Исполнительный совет утвердил план финансирования необеспеченной части обязательств по выплатам работникам, которая в настоящее время отнесена на счет Общего фонда. Этот план финансирования предусматривает ежегодное приростное финансирование стандартных расходов по персоналу на пятнадцатилетний период в сумме 7,5 млн долл. США начиная с 2011 года с целью выхода к концу пятнадцатилетнего периода на уровень полного финансирования этих обязательств.

2.12.5. Актуарные оценки вознаграждений по окончании трудовой деятельности и других вознаграждений в связи с прекращением трудовых отношений

122. Обязательства, возникающие в связи с выплатами вознаграждений по окончании трудовой деятельности (ПМСО, СВПС и Резервный фонд Программы компенсационных выплат) и другими выплатами в связи с увольнением, определяются профессиональными актуариями на основе актуарных допущений.
123. Рассчитанные актуариями обязательства по выплате вознаграждений по окончании трудовой деятельности и других вознаграждений в связи с прекращением трудовых отношений по состоянию на 31 декабря 2020 года составили 1 077,2 млн долл. США (в 2019 году – 1 016,7 млн долл. США), из которых 739,4 млн долл. США приходятся на сотрудников категории специалистов и категории общего обслуживания в штаб-квартире (в 2019 году – 690,0 млн долл. США), а 337,8 млн долл. США – на вознаграждения национальных сотрудников категории специалистов и категории общего обслуживания в страновых представительствах и региональных бюро (в 2019 году – 326,7 млн долл. США).

124. Ежегодные расходы на обязательства по выплатам работникам вознаграждений по окончании трудовой деятельности, рассчитанные актуариями, не включают амортизацию актуарных прибылей/(убытков). Полная сумма актуарных прибылей/(убытков) по выплате вознаграждений по окончании трудовой деятельности отражается в Отчете об изменениях чистых активов. Актуарные прибыли/(убытки) по выплатам других вознаграждений в связи с прекращением трудовых отношений по-прежнему учитываются как расходы в Отчете о финансовых результатах деятельности за тот год, в котором они возникли.

2.12.5.1. Актуарные допущения и методы

125. Ежегодно ВПП производит обзор и отбор допущений и методов, которые должны применяться актуариями в ходе проводимой в конце года оценки, направленной на определение необходимых расходов и взносов по планам вознаграждений работникам ВПП по окончании трудовой деятельности (пособия по окончании трудовой деятельности и другие пособия, связанные с прекращением трудовых отношений). В таблице ниже представлены применяемые допущения и методы для оценки 2020 года. Там же указаны допущения и методы, применявшиеся для оценки 2019 года.
126. В результате допущений и методов, принятых для актуарной оценки 2020 года, чистые обязательства по выплате вознаграждений по окончании трудовой деятельности и прочих вознаграждений в связи с прекращением трудовых отношений увеличились на 60,5 млн долл. США (в 2019 году – увеличились на 286,8 млн долл. США).
127. В соответствии с МСФО ОС 39, основные актуарные допущения подлежат раскрытию в финансовой отчетности. Кроме того, каждое актуарное допущение должно быть представлено в абсолютном выражении.
128. Ниже представлены допущения и методы, которые применялись ВПП при определении размера обязательств по выплате вознаграждений по окончании трудовой деятельности и прочих вознаграждений в связи с прекращением трудовых отношений по состоянию на 31 декабря 2020 года.

Ставка дисконтирования	<p>Рассчитана по кривым доходности с использованием данных о доходности облигаций с высоким рейтингом и об ожидаемых денежных потоках по каждому из планов ВПП. Для каждого плана используется своя ставка дисконтирования:</p> <p>Для международных сотрудников категории специалистов и сотрудников категории общего обслуживания в штаб-квартире: БМИП – 2,2%; прочие вознаграждения в связи с прекращением трудовых отношений (ПВПТО) – 1,9%; СВПС – 0,3% и План компенсационных выплат персоналу (ПКВП) – 2,8% (в оценке 2019 года – БМИП – 2,1%; ПВПТО – 3,0%; СВПС – 0,7% и ПКВП 3,5%).</p> <p>Для национальных сотрудников категории специалистов и категории общего обслуживания в страновых представительствах и региональных бюро: ПМС – 3,0%; ПВПТО – 2,1%; ПКВП – 3,0% (в оценке 2019 года ПМС – 3,7%; ПВПТО – 3,1%; ПКВП – 3,6%).</p>
Рост расходов на медицинское страхование (только ПМСО)	<p>БМИП – 4,05% в 2021 году, с постепенным снижением до достижения 3,45% в 2033 году и далее (в оценке 2019 года – 4,1% в 2020 году, с постепенным снижением до достижения 3,7% в 2028 году и далее).</p> <p>ПМС – 8,6% в 2021 году, с постепенным снижением до достижения 3,70% в 2043 году и далее (в оценке 2019 года – 8,6% в 2020 году, далее со снижением на 0,2% в год до достижения 4,0% в 2043 году и далее).</p>
Годовой рост окладов	<p>Общая инфляция (варьируется в зависимости от плана) плюс 0,5% для повышения производительности труда плюс поощрительная составляющая (в оценке 2019 года – 3,0% плюс поощрительная составляющая).</p>
Ежегодный рост стоимости жизни/общая инфляция	<p>Для каждого плана используется свой показатель общей инфляции:</p> <p>Для международных сотрудников категории специалистов и сотрудников категории общего обслуживания в штаб-квартире: БМИП – 1,8%; ПВПТО – 1,9%; СВПС – 1,1% и ПКВП – 1,9% (в оценке 2019 года БМИП – 1,9%; ПВПТО – 2,2%; СВПС – 1,8% и ПКВП – 2,2%).</p> <p>Для национальных сотрудников категории специалистов и категории общего обслуживания в страновых представительствах и региональных бюро: ПМС – 2,0%; ПВПТО – 2,0%; ПКВП – 2,0% (в оценке 2019 года ПМС – 2,2%; ПВПТО – 2,2%; ПКВП – 2,2%).</p>
Будущие обменные курсы	<p>Обменные курсы ООН на 31 декабря 2020 года</p>
Показатели смертности	<p>Показатели смертности основаны на таблицах смертности ОПФПООН 2017 года; средневзвешенная ставка аннуитета рассчитана не на основе размера ренты, а на основе численности персонала (в оценке 2019 года показатели смертности были основаны на таблицах смертности ОПФПООН 2017 года, в которых средневзвешенная ставка аннуитета рассчитана на основе размера ренты).</p>
Показатели потери трудоспособности	<p>Показатели потери трудоспособности соответствуют использованным в оценке ОПФПООН на 31 декабря 2020 года</p>
Показатели выхода из планов	<p>Для международных сотрудников категории специалистов и сотрудников категории общего обслуживания в штаб-квартире: на основе исследования показателей выхода из планов ВПП с 2013 по 2018 год (в оценке 2019 года – то же)</p> <p>Для национальных сотрудников категории специалистов и категории общего обслуживания в страновых представительствах и региональных бюро: На основе исследования показателей выхода из планов с 2015 по 2020 год для этой категории сотрудников (в оценке 2019 года – на основе исследования показателей выхода из планов ВПП с 2013 по 2013 год).</p>

Показатели выхода на пенсию	<p>Для международных сотрудников категории специалистов и сотрудников категории общего обслуживания в штаб-квартире: на основе исследования показателей выхода из планов ВПП с 2013 по 2018 год (в оценке 2019 года – то же)</p>
Актуарный метод	<p>Для национальных сотрудников категории специалистов и категории общего обслуживания в страновых представительствах и региональных бюро: На основе исследования показателей выхода из планов с 2015 по 2020 год для этой категории сотрудников (в оценке 2019 года – на основе исследования показателей выхода из планов ВПП с 2013 по 2013 год).</p> <p>По ПМСО, СВПС и ПКВП: прогнозируемая условная единица с периодом отнесения с даты поступления на службу до даты возникновения права на выплаты.</p> <p>По прочим схемам выплат в связи с прекращением трудовых отношений: по неиспользованному отпуску – прогнозируемая условная единица с периодом отнесения с даты поступления на службу до даты окончания службы.</p> <p>По возвращению на родину и перевозке домашнего имущества – прогнозируемая условная единица с периодом отнесения с даты поступления на службу до даты окончания службы. По пособиям при возвращении на родину и пособиям в связи со смертью – прогнозируемая условная единица с отнесением по формуле расчета фактического пособия.</p>

129. Ниже в таблицах представлены дополнительные сведения и анализ объема обязательств по выплате вознаграждений работникам согласно расчетам актуариев.

2.12.5.2. Сверка объема обязательств по вознаграждениям с установленными выплатами

	Планы медицинского страхования по окончании трудовой деятельности	Прочие выплаты в связи с прекращением трудовых отношений	Система выплат в связи с прекращением службы	Резервный фонд Программы компенсационных выплат	Итого
<i>млн долл. США</i>					
Обязательства по вознаграждениям с	890,6	80,8	25,2	20,1	1 016,7
Затраты на обслуживание	62,9	9,3	2,4	2,3	76,9
Затраты на проценты за	23,7	2,3	0,2	0,7	26,9
Фактические валовые выплаты вознаграждений	(7,2)	(8,2)	(2,7)	(0,8)	(18,9)
Взносы участников	2,2	-	-	-	2,2
Колебания валютного курса	30,5	0,2	2,3	-	33,0
Прочие актуарные (прибыли) убытки	(69,2)	7,4	1,2	1,0	(59,6)
Обязательства по вознаграждениям с установленными выплатами на 31 декабря 2020 года	933,5	91,8	28,6	23,3	1 077,2

2.12.5.3. Расходы за календарный 2020 год

	Планы медицинского страхования по окончании трудовой деятельности	Прочие выплаты в связи с прекращением трудовых отношений	Система выплат в связи с прекращением службы	Резервный фонд Программы компенсационных выплат	Итого
<i>млн долл. США</i>					
Затраты на обслуживание	62,9	9,3	2,4	2,3	76,9
Затраты на проценты	23,7	2,3	0,2	0,7	26,9
Актuarные убытки	-	7,6	-	-	7,6
Всего, расходы	86,6	19,2	2,6	3,0	111,4

2.12.5.4. Сверка дисконтированной стоимости обязательств по вознаграждениям с установленными выплатами

	Планы медицинского страхования по окончании трудовой деятельности	Прочие выплаты в связи с прекращением трудовых отношений	Система выплат в связи с прекращением службы	Резервный фонд Программы компенсационных выплат	Итого
<i>млн долл. США</i>					
Обязательства по вознаграждениям с установленными выплатами					
Неактивные	672,7	91,8	28,6	5,3	798,4
Активные	260,8	-	-	18,0	278,8
Итого	933,5	91,8	28,6	23,3	1 077,2
(Прибыль)/убытки по обязательствам по вознаграждениям с установленными выплатами	(38,7)	7,6	3,5	1,0	(26,6)

2.12.6. Обязательства по выплатам работникам: анализ чувствительности

130. Главным допущением в оценке всех планов по выплатам работникам является ставка дисконтирования. Анализ чувствительности к ставке дисконтирования обязательств по выплатам работникам представлен в таблице ниже.

	Планы медицинского страхования по окончании трудовой деятельности	Прочие вознаграждения, связанные с прекращением трудовых отношений	Система выплат в связи с прекращением службы	План компенсационных выплат персоналу	Итого
млн долл. США					
Обязательства по вознаграждениям с установленными выплатами					
Действующая ставка дисконтирования минус 1%	1 214,6	100,1	31,3	28,4	1 374,4
Действующая ставка дисконтирования	933,5	91,8	28,6	23,3	1 077,2
Действующая ставка дисконтирования плюс 1%	731,3	84,7	26,3	19,5	861,8

2.12.6.1. Планы медицинского страхования по окончании трудовой деятельности: анализ чувствительности

131. Тремя основными допущениями при проведении оценки ПМСО являются: i) ожидаемые в будущем темпы роста медицинских расходов; ii) обменный курс доллара США к евро; и iii) ставка дисконтирования, применяемая для определения текущей стоимости пособий, которые будут выплачиваться по плану в будущем.

132. Анализ чувствительности для актуарных оценок для БМИП представлен в таблице ниже.

Обменный курс	Ставка дисконтирования	Долгосрчный рост медицинских расходов в год		
		2,45%	3,45%	4,45%
<i>млн долл. США</i>				
1,127 долл. США к евро	3,2%	365,3	453,0	569,6
1,227 долл. США к евро	3,2%	388,2	481,4	605,5
1,327 долл. США к евро	3,2%	411,2	509,9	641,3
1,127 долл. США к евро	2,2%	456,0	574,8	735,1
1,227 долл. США к евро	2,2%	484,7	611,0	781,4
1,327 долл. США к евро	2,2%	513,4	647,1	827,6
1,127 долл. США к евро	1,2%	580,1	743,9	968,2
1,227 долл. США к евро	1,2%	616,6	790,7	1 029,1
1,327 долл. США к евро	1,2%	653,1	837,5	1 089,9

133. Анализ чувствительности для актуарных оценок для ПМС представлен в таблице ниже.

Ставка дисконтирования	Долгосрчный рост медицинских расходов в год		
	2,7%	3,7%	4,7%
<i>млн долл. США</i>			
4,0%	196,9	249,8	320,5
3,0%	250,4	322,5	420,1
2,0%	324,1	423,9	561,1

134. Результаты позволяют предположить, что процентный прирост расходов на возмещение затрат по медицинским услугам и ставок страховых премий будет соответствовать темпам инфляции в медицине, но что все прочие допущения останутся неизменными.

2.12.7. Ожидаемые затраты в 2021 году

135. В 2021 году ожидаемый размер взносов ВПП по планам вознаграждений с установленными выплатами, рассчитанный, исходя из ожидаемых в указанном году выплат, составит 22,5 млн долл. США.

	Планы медицинского страхования по окончании трудовой деятельности	Прочие вознаграждения, связанные с прекращением трудовых отношений	Система выплат в связи с прекращением службы	План компенсационных выплат персоналу	Итого
<i>млн долл. США</i>					
Ожидаемые взносы организации в 2021 году	6,9	11,9	2,9	0,8	22,5

2.11.8. Объединенный пенсионный фонд персонала Организации Объединенных Наций

136. Согласно Положению о Пенсионном фонде, Правление Пенсионного фонда обязано не реже чем один раз в три года проводить силами актуария-консультанта актуарную оценку Фонда. По сложившейся практике Правление проводило актуарную оценку каждые два года, и при ее проведении применялся метод совокупных величин открытой группы. Основная цель проведения актуарной оценки – выяснить, будут ли текущие и будущие расчетные активы Пенсионного фонда достаточными для покрытия его обязательств.
137. Финансовые обязательства ВПП перед ОПФПООН заключаются в выплате определенного в уставных документах взноса по ставке, установленной Генеральной Ассамблеей Организации Объединенных Наций (в данный момент эта ставка составляет 7,9% для участников и 15,8% для организаций-членов), а также ее доли в любых предназначенных для покрытия актуарного дефицита платежах, которые могут начисляться согласно статье 26 Положений Пенсионного фонда. Оплата такого дефицита производится только в тех случаях, если и когда Генеральная Ассамблея Организации Объединенных Наций приняла решение о применении положений статьи 26 после того, как по результатам оценки достаточности средств в Фонде для покрытия страховых выплат на дату проведения такой оценки было определено, что существует необходимость в покрытии дефицита. Каждая из организаций-членов должна внести свой вклад в покрытие дефицита в размере, пропорциональном общим взносам, которые каждая из них выплатила в течение трех лет, предшествующих дате оценки.
138. Последняя актуарная оценка Фонда проводилась по состоянию на 31 декабря 2019 года, и в своей финансовой отчетности за 2020 год Фонд будет использовать перенос данных об участии с 31 декабря 2019 года на 31 декабря 2020 года.
139. По результатам актуарной оценки на 31 декабря 2019 года соотношение профинансированных актуарных активов и актуарных обязательств (при условии отсутствия корректировок пенсий в будущем) составило 144,2% (в оценке 2017 года – 139,2%). С учетом же действующей системы корректировки пенсий это соотношение составило 107,1% (в оценке 2017 года – 102,7%).
140. По результатам оценки актуарной достаточности средств в Фонде актуарий-консультант заключил, что на 31 декабря 2019 года покрытие дефицита согласно положениям статьи 26 Правил Фонда не требовалось, поскольку актуарная стоимость активов превышала актуарную стоимость накопленных обязательств Фонда. Кроме того, рыночная стоимость активов также превышала актуарную стоимость всех накопленных обязательств на дату проведения оценки. На момент

подготовки настоящего доклада Генеральная Ассамблея Организации Объединенных Наций не требовала применения положений статьи 26.

141. В случае применения статьи 26 в связи с актуарным дефицитом либо в ходе текущей операции, либо в связи с прекращением действия Фонда размер выплат на покрытие дефицита, требуемых от каждой организации-члена, будет рассчитываться исходя из доли взносов этой организации-члена в общей сумме взносов, выплаченных в Фонд в течение трех лет, предшествующих дате оценки. Общая сумма взносов, выплаченных в Фонд за три предшествующих года (2017, 2018 и 2019 годы), составила 7 546,9 млн долл. США; 4% этой суммы выплатила ВПП.
142. В 2020 году размер взносов ВПП в Фонд составил 133,4 млн долл. США (в 2019 году – 119,5 млн долл. США). Ожидаемый размер взносов в 2021 году составляет 141,0 млн долл. США.
143. Членство в Фонде может быть прекращено решением Генеральной Ассамблеи Организации Объединенных Наций при наличии положительной резолюции Правления Фонда. Пропорциональная доля от общего объема активов Фонда на дату прекращения членства в нем выплачивается бывшей организации-члену исключительно в интересах ее сотрудников, которые были участниками Фонда на соответствующую дату, по взаимной договоренности между организацией и Фондом. Эта сумма определяется Правлением Объединенного пенсионного фонда персонала Организации Объединенных Наций на основе актуарной оценки активов и обязательств Фонда на дату прекращения членства; никакая часть активов, превышающая обязательства, в эту сумму не включается.
144. Комиссия ревизоров Организации Объединенных Наций ежегодно проводит ревизию Фонда и ежегодно представляет Правлению Фонда и Генеральной Ассамблее ООН доклад по итогам ревизии. Фонд публикует ежеквартальные отчеты по своим инвестициям, с которыми можно ознакомиться по адресу www.unjspf.org.

2.12.9. Социальное обеспечение сотрудников, работающих по контрактам на оказание услуг

145. Сотрудники ВПП, работающие по контрактам на оказание услуг, имеют право на социальное обеспечение согласно местным требованиям и нормам. Однако на глобальном уровне ВПП не принимает мер по социальному обеспечению лиц, работающих по контрактам на оказание услуг. Социальное обеспечение может предоставляться национальной системой социального страхования, частными местными схемами, либо может быть заменено денежной компенсацией по собственно схеме. Наличие надлежащего социального обеспечения в соответствии с местным трудовым законодательством и практикой является ключевым требованием для заключения контракта на оказание услуг. Работники, заключающие контракты на оказание услуг, не входят в штат ВПП и не подпадают под правила и положения ФАО и Организации Объединенных Наций.

Примечание 2.13. Кредит

	2020 год	2019 год
	<i>млн долл. США</i>	
Текущая часть задолженности по кредиту	5,7	5,7
Долгосрочная задолженность по кредиту	55,3	60,9
Итого, кредит	61,0	66,6

146. В декабре 2000 года крупный донор и ВПП достигли договоренности относительно схемы, направленной на упрощение предоставления продовольственной помощи по двум страновым проектам. По этой схеме от одного из государственных учреждений страны-донора был получен долгосрочный кредит на сумму 106,0 млн долл. США, который был использован для закупок продовольствия.
147. Кредит подлежит выплате в течение 30 лет, а проценты по кредиту составляют 2% в год в течение первых десяти лет и 3% в год на снижающийся остаток в каждый последующий год. Текущая часть задолженности по долгосрочному кредиту включает приходящиеся на текущий год выплаты по погашению основной суммы кредита в размере 5,3 млн долл. США и рассчитанные по методу эффективной процентной ставки затраты на амортизацию в размере 0,4 млн долл. США. В 2001 году в порядке инвестирования средств были приобретены СТРИПС Казначейства США (см. примечание 2.6), которые удерживаются до погашения в 2031 году. Полученные средства будут использованы для оплаты процентов и основной суммы товарного кредита, равной 106,0 млн долл. США.
148. Кредит отражается по амортизированной стоимости с использованием эффективной процентной ставки в размере 2,44%. На 31 декабря 2030 года общая амортизированная стоимость составила 61,0 млн долл. США (на 31 декабря 2019 года – 66,6 млн долл. США), сумма, подлежащая уплате в течение одного года, – 5,7 млн долл. США, а долгосрочная часть – 55,3 млн долл. США (в 2019 году – 5,7 млн долл. США и 60,9 млн долл. США, соответственно).
149. В 2020 году суммарный процентный расход составил 1,5 млн долл. США (на 31 декабря 2019 года – 1,7 млн долл. США), что отражено в Отчете о финансовых результатах деятельности. Указанную сумму составили выплаченные в мае 2020 года проценты за год в размере 1,8 млн долл. США и амортизированная стоимость в размере (0,3) млн долл. США, вытекающая из признания долгосрочного кредита по его чистой дисконтированной стоимости.
150. В Отчете о движении денежных средств проценты, выплаченные в течение года в сумме 1,8 млн долл. США, отражены по статье финансовой деятельности, а амортизированные проценты в сумме (0,3) млн долл. США – по статье выравнивания с чистыми потоками денежных средств от операционной деятельности.

Примечание 2.14. Финансовые инструменты

2.14.1 Характер финансовых инструментов

151. В примечании 1 изложены основные принципы учетной политики и принятые методы, в том числе критерии признания и прекращения признания, подход к оценке и подход, на основании которого признаются прибыли и убытки по каждой категории финансовых активов и финансовых обязательств.

152. Финансовые активы ВПП классифицируются следующим образом.

	2020 год	2019 год
	<i>млн долл. США</i>	
Финансовые активы, оцениваемые по справедливой стоимости через профицит или дефицит	1 402,2	1 515,6
Инвестиции, удерживаемые до погашения	52,8	56,9
Займы и дебиторская задолженность	6 553,9	5 729,3
Финансовые активы, имеющиеся в наличии для продажи	961,4	713,0
Всего	8 970,3	8 014,8
Нефинансовые активы	1 447,4	1 420,1
Итого	10 417,7	9 434,9

153. Финансовые активы, оцениваемые по справедливой стоимости через профицит или дефицит, классифицируются по категории финансовых активов, предназначенных для торговли.

154. Все существенные финансовые обязательства отражены по амортизированной стоимости.

155. В таблице ниже представлены активы ВПП, оцениваемые по справедливой стоимости, соответственно на 31 декабря 2020 и 2019 года.

	2020 год			2019 год		
	Уровень 1	Уровень 2	Итого	Уровень 1	Уровень 2	Итого
	<i>млн долл. США</i>			<i>млн долл. США</i>		
Финансовые активы, оцениваемые по справедливой стоимости через профицит или дефицит	-	1 402,2	1 402,2	-	1 515,6	1 515,6
Финансовые активы, имеющиеся в наличии для продажи	586,3	375,1	961,4	389,1	323,9	713,0
Итого	586,3	1 777,3	2 363,6	389,1	1 839,5	2 228,6

156. Различные уровни справедливой стоимости определяются следующим образом: опубликованные цены (без корректировки) на активных рынках по аналогичным активам (уровень 1); сведения, отличные от опубликованных цен, включаемых в уровень 1, которые поддаются наблюдению по активу прямо (то есть в виде цен) либо косвенно (то есть в виде производных от цен) – (уровень 2); и сведения по активу, не

основанные на поддающихся наблюдению рыночных данных (то есть сведения, не поддающиеся наблюдению) – (уровень 3).

157. Директивы ВПП в области инвестиций носят консервативный характер и в качестве первоочередной задачи ставят обеспечение сохранности капитала и ликвидности. Финансовые активы, как предназначенные для торговли, так и имеющиеся в наличии для продажи, получили рейтинг высококачественных по международной системе кредитных рейтингов (см. примечание 2.14.2, Кредитный риск). Инвестиционные менеджеры связаны обязательствами о соблюдении директив ВПП в области инвестиций, согласно которым от них требуется подбирать для инвестиционных портфелей высоколиквидные ценные бумаги. Уровни справедливой стоимости в значительной мере зависят от того, существует ли активный рынок по тем или иным ценным бумагам. Наличие активных рынков обеспечивает получение сведений напрямую и может в среднем обеспечивать более высокий уровень ликвидности и более низкий уровень торговых издержек за счет более жестких условий по уровням запрашиваемых и предлагаемых цен. Попадание в другой уровень справедливой стоимости не обязательно подразумевает другой или более высокий уровень риска по той или иной ценной бумаге при прочих равных условиях. Иерархия справедливой стоимости отражает характер сведений, используемых при определении справедливой стоимости, а не уровень риска, присущий той или иной ценной бумаге, поскольку вероятность частичного или полного дефолта в отношении потоков денежных средств со стороны эмитентов или контрагентов не зависит от категории уровня справедливой стоимости.
158. В 2020 году переводов финансовых активов между уровнями оценки по справедливой стоимости не осуществлялось.

2.14.2 Кредитный риск

159. Кредитные риски ВПП, связанные с инвестициями, имеют очень разный характер. Политика ВПП в сфере управления рисками ограничивает размер кредитной задолженности перед каким-либо одним контрагентом и требует соблюдения директив по минимальному кредитному качеству. Кредитное качество краткосрочных инвестиций на конец года составляет AA, а кредитное качество долгосрочных инвестиций на конец года – A+.
160. Кредитные риски и риски ликвидности, связанные с денежными средствами и их эквивалентами, значительно минимизируются путем размещения этих финансовых активов в высоколиквидных и диверсифицированных фондах краткосрочных инструментов с кредитным рейтингом AAA и/или в крупных финансовых организациях, которым основными рейтинговыми агентствами были присвоены высокие рейтинги инвестиционного класса, и/или у других кредитоспособных контрагентов.
161. Дебиторская задолженность по взносам в основном складывается из сумм, которые подлежат уплате суверенными государствами. Имеет место концентрация кредитного риска: на одно государственное учреждение приходится 59% дебиторской задолженности (в 2019 году – 56%). Подробная информация о дебиторской задолженности по взносам, включая поправки на снижение поступлений по статье взносов и на сомнительные счета, приведена в примечании 2.3.

2.14.3 Процентный риск

162. ВПП сталкивается с процентным риском по краткосрочным инвестициям и долгосрочным облигациям. На 31 декабря 2020 года эффективные процентные ставки этих двух инвестиционных портфелей составляли, соответственно, 0,32% и

0,86% (в 2019 году – соответственно, 1,89% и 1,47%). Оценка чувствительности процентных ставок свидетельствует о том, что срок действия составляет 0,79 года по краткосрочным инвестициям и 11,38 года по долгосрочным облигациям (в декабре 2019 года – 0,80 года и 11,04 года, соответственно). Для управления процентным риском внешние инвестиционные менеджеры, следуя строгим инвестиционным директивам, используют производные инструменты с фиксированным доходом.

2.14.4 Валютный риск

163. По состоянию на 31 декабря 2020 года 89% денежных средств, их эквивалентов и инвестиций были деноминированы в долларах США, 11% – в евро и других валютах (на 31 декабря 2019 года – 92% и 8% соответственно). Недолларовые активы предназначены преимущественно для поддержки операционной деятельности. Кроме того, доля дебиторской задолженности по взносам, номинированной в долларах США, составляла 67%, в евро – 22%, в канадских долларах – 3%, в шведских кронах – 3%, в других валютах – 5% (по состоянию на 31 декабря 2019 года в долларах США было номинировано 62%, в евро – 20%, в канадских долларах – 6%, в фунтах стерлингов – 6% и в других валютах – 6%).
164. Форвардные контракты на валютных рынках используются для хеджирования курсовых рисков евро против доллара США по расходам бюджета ППА по персоналу, осуществляемым штаб-квартирой в соответствии с политикой хеджирования, утвержденной Исполнительным советом в ходе его ежегодной сессии 2008 года. За финансовый год, закончившийся 31 декабря 2020 года, были произведены расчеты по 12 контрактам с реализованной прибылью в сумме 0,7 млн долл. США (за финансовый год, закончившийся 31 декабря 2019 года, были произведены расчеты по 12 контрактам с реализованным убытком в размере 4,8 млн долл. США). Кроме того, на 2021 год была принята новая стратегия хеджирования, согласно которой ВПП заключила 12 форвардных контрактов на приобретение в течение 12 месяцев 65,1 млн евро по фиксированному обменному курсу. По состоянию на 31 декабря 2020 года номинальная стоимость этих 12 контрактов составила 78,0 млн долл. США, а нереализованная прибыль – 2,0 млн долл. США (с применением форвардной ставки на 31 декабря 2020 года). И реализованная, и нереализованная прибыли включены в курсовую разницу, отраженную в Отчете о финансовых результатах деятельности.

2.14.5 Рыночный риск

165. ВПП сталкивается с рыночным риском как по краткосрочным, так и по долгосрочным инвестициям. Рыночная стоимость ее ценных бумаг с фиксированным доходом, акций, производных финансовых инструментов и форвардных контрактов может меняться ежедневно. Все виды анализа чувствительности, приведенные ниже, подготовлены исходя из предположения, что все переменные, за исключением указанных отдельно, остаются неизменными.
166. Чувствительность к уровню процентных ставок: по краткосрочным инвестициям – в случае повышения (понижения) процентных ставок на 1% влияние на показатели Отчета о финансовых результатах деятельности выражается в нереализованном убытке (прибыли) в размере 18,0 млн долл. США. По портфелю долгосрочных облигаций: в случае повышения (понижения) процентных ставок на 1% влияние на показатели Отчета об изменениях чистых активов выражается в нереализованном убытке (прибыли) в размере 42,7 млн долл. США.
167. Чувствительность к уровню фьючерсных цен: по краткосрочным инвестициям – в случае повышения (понижения) фьючерсных цен на 1% влияние на показатели Отчета о финансовых результатах деятельности выражается в нереализованном убытке (прибыли) в размере 0,03 млн долл. США. По портфелю долгосрочных

- облигаций: в случае повышения (понижения) фьючерсных цен на 1% влияние на показатели Отчета об изменениях чистых активов выражается в нереализованном убытке (прибыли) в размере 0,2 млн долл. США.
168. Чувствительность к уровню курса акций: инвестиции в акции осуществляются с учетом индекса MSCI All Country World Index, который является общепризнанным индексом акций на всех мировых рынках. В случае пропорционального повышения (понижения) курса акций на 1% в обоих ЭСУ-фондах вложений в акции влияние на показатели Отчета об изменениях чистых активов выражается в нереализованной прибыли (убытке) в размере 5,9 млн долл. США.
169. Чувствительность к форвардным контрактам на валютных рынках: по остающимся 12 хеджированным форвардным контрактам по затратам на ППА в случае повышения (понижения) курса доллара США по отношению к евро на 1% влияние на показатели Отчета о финансовых результатах выражается в нереализованной прибыли (убытке) в размере 0,8 млн долл. США, при условии, что все остальные переменные остаются неизменными. По долгосрочным инвестициям: в случае повышения (понижения) курса обмена валют относительно доллара США на 1% по всем имеющимся в настоящее время позициям в иностранной валюте влияние на показатели Отчета о финансовых результатах деятельности выражается в нереализованном убытке (прибыли) в размере 0,5 млн долл. США.

Примечание 2.15. Остатки средств и резервы

170. Остатки средств в фондах отражают неизрасходованную часть взносов, которая предназначена для использования в целях покрытия будущих оперативных потребностей Программы. Они представляют собой остаточную долю участия ВПП в активах ВПП после вычета всех ее обязательств. В следующей таблице представлены остатки средств ВПП.

	2020 год				Итого
	Фонды по категориям программ	Целевые фонды	Общий фонд и специальные счета		
			(остатки средств в фондах)	Резервы	
Входящий остаток на 1 января 2020 года	4 947,1	150,3	340,4	432,2	5 870,0
Профицит (дефицит) за год	(45,0)	105,8	789,2	-	850,0
Движение остатков средств и резервов в 2020 году					
Авансы по проектам	170,8	0,8	10,0	(181,6)	-
Погашения по проектам	(76,2)	-	-	76,2	-
Прочие переводы из резервов / в резервы	-	-	(84,4)	84,4	-
Переводы между фондами	260,0	29,4	(289,4)	-	-
Актуарная прибыль по обязательствам по выплатам работникам	-	-	34,2	-	34,2
Чистая нерезализованная прибыль по долгосрочным инвестициям	-	-	88,2	-	88,2
Итого, движение средств за год	354,6	30,2	(241,4)	(21,0)	122,4
Переходящий остаток на 31 декабря 2020 года	5 256,7	286,3	888,2	411,2	6 842,4

	2019 год				Итого
	Фонды по категориям программ	Целевые фонды	Общий фонд и специальные счета		
	(остатки средств в фондах)	(остатки средств в фондах)	(остатки средств в фондах)	Резервы	
Входящий остаток на 1 января 2019 года	4 396,2	161,4	340,8	407,3	5 305,7
Профицит (дефицит) за год	171,4	(16,4)	503,2	-	658,2
Движение остатков средств и резервов в 2019 году					
Авансы по проектам	172,0	1,3	-	(173,3)	-
Погашения по проектам	(150,0)	-	-	150,0	-
Прочие переводы из резервов/в резервы	-	-	(48,2)	48,2	-
Переводы между фондами	357,5	4,0	(361,5)	-	-
Актуарные убытки по обязательствам по выплатам работникам	-	-	(179,3)	-	(179,3)
Чистая нереализованная прибыль по долгосрочным инвестициям	-	-	85,4	-	85,4
Итого, движение средств за год	379,5	5,3	(503,6)	24,9	(93,9)
Переходящий остаток на 31 декабря 2019 года	4 947,1	150,3	340,4	432,2	5 870,0

171. Подробнее об авансах из резерва СОР на проекты, о погашении этих авансов и о других движениях средств резерва СОР см. в примечании 2.15.3.
172. Другие переводы средств из резервов/в резервы включают ассигнования, утвержденные Исполнительным советом, пополнения резервов и превышение поступлений по статье КВР над расходами ППА. Подробнее об этом см. примечания 2.15.3 и 2.15.4.
173. Не все денежные взносы доноров на момент подтверждения уже отнесены на конкретную категорию программ. Не отнесенные на конкретную программную категорию взносы первоначально определяются как многосторонние и нераспределенные средства, в отчетах они отражаются по статье Общего фонда. Они распределяются по конкретным категориям программ путем перевода средств между фондами.
174. Исполнительный совет создает резервы как механизмы для выделения средств и/или финансирования особых мероприятий в особых обстоятельствах. В 2020 году у ВПП было четыре активных резерва: i) оперативный резерв; ii) резерв Глобального фонда управления товарными ресурсами; iii) СОР; и iv) счет выравнивания бюджета ППА. В таблице ниже представлены резервы ВПП.

	2020 год				Итого
	Оперативный резерв	Глобальный фонд управления товарными ресурсами	СОР	Счет выравнивания бюджета ППА	
Примечание	2.15.1	2.15.2	2.15.3	2.15.4	
Входящий остаток на 1 января 2020 года	95,2	6,0	81,5	249,5	432,2
Авансы по проектам	-	-	(181,6)	-	(181,6)
Погашения по проектам	-	-	76,2	-	76,2
Выплаты, утвержденные Исполнительным советом	-	-	52,5	(100,2)	(47,7)
Пополнения	-	-	49,8	-	49,8
Превышение поступлений по статье КВР над расходами ППА	-	-	-	82,3	82,3
Итого, движение средств за год	-	-	(3,1)	(17,9)	(21,0)
Переходящий остаток на 31 декабря 2020 года	95,2	6,0	78,4	231,6	411,2

175. Движения средств по резервам относятся непосредственно на счета резервов.

2.15.1. Оперативный резерв

176. Финансовое положение 10.5 предусматривает поддержание Оперативного резерва для обеспечения непрерывности деятельности в случае временного дефицита ресурсов. Кроме того, Оперативный резерв используется в целях управления рисками, связанными с Фондом внутреннего кредитования проектов (ранее называвшимся Фондом финансирования оборотного капитала).

177. Остаток средств по Оперативному резерву на 31 декабря 2020 года составил 95,2 млн долл. США.

2.15.2. Резерв Глобального фонда управления товарными ресурсами

178. Резервный счет Глобального фонда управления сырьевыми товарами был создан в 2014 году для покрытия убытков Глобального фонда управления товарными ресурсами, возмещение которых не обеспечивается страховым покрытием (решение 2014/EB.A/8).

179. Остаток резерва Глобального фонда управления товарными ресурсами на 31 декабря 2020 года составил 6,0 млн долл. США.

2.15.3. Счет оперативного реагирования

180. СОР был создан в качестве механизма гибкого ресурсного обеспечения ВПП для быстрого реагирования на чрезвычайные потребности в оплате закупок и поставок продовольствия и других товаров и услуг.

181. В 2020 году для пополнения СОР на этот счет было перечислено 49,8 млн долл. США.

182. Общая сумма авансов по проектам составила 181,6 млн долл. США, а сумма погашений по проектам – 76,2 млн долл.

183. В 2020 году по решению Исполнительного совета для пополнения СОР на этот счет было перечислено 52,5 млн долл. США со счета выравнивания бюджета ППА. Согласно решению Исполнительного совета 2014/EB.2/4, целевой уровень средств на СОР составляет 200,0 млн долл. США.

184. непогашенные авансы по проектам, произведенные из средств СОР, на 31 декабря 2020 года составили 229,7 млн долл. США (в 2019 году – 113,4 млн долл. США).

2.15.4. *Счет выравнивания бюджета расходов на поддержку программ и административных расходов*

185. Счет выравнивания бюджета ППА представляет собой резерв, созданный для отражения разницы между поступлениями на покрытие КВР и затратами на ППА на финансовый период.
186. На основании решений Исполнительного совета со счета выравнивания бюджета ППА было выделено 39,7 млн долл. США на реализацию критически важных общеорганизационных инициатив (по решению 2019/EB.2/9), 52,5 млн долл. США было переведено на СОР (22,5 млн долл. США – по решению 2019/EB.2/9 и 30 млн долл. США – по решению 2020/EB.A/3), и 8,0 млн долл. США было переведено на счет обеспечения благополучия персонала (по решению 2020/EB.A/16).
187. В 2020 году поступления по статье КВР превысили расходы ППА на общую сумму в 82,3 млн долл. США; указанная сумма была перечислена на счет выравнивания бюджета ППА (в 2019 году этот профицит составил 79,6 млн долл. США).
188. Остаток средств на счете выравнивания бюджета ППА на 31 декабря 2020 года составил 231,6 млн долл. США.

Примечание 3. Поступления

	2020 год	2019 год
	<i>млн долл. США</i>	
3,1 Денежные взносы		
Взносы в счет прямых затрат	7 414,6	6 952,0
Взносы в счет КВР	502,5	479,3
Всего	7 917,1	7 431,3
За вычетом:		
Возвраты, изменения в программах и сокращение поступлений по взносам	(36,0)	(56,0)
Итого, денежные взносы	7 881,1	7 375,3
3,2 Взносы в неденежной форме		
Взносы в виде товаров	432,3	565,5
Услуги и непродовольственные товары в неденежной форме	76,0	34,6
Всего	508,3	600,1
Корректировки:		
Увеличение (сокращение) поступлений по взносам	0,2	(5,4)
Итого, взносы в неденежной форме	508,5	594,7
3,3 Курсовая разница	234,9	15,0
3,4 Инвестиционный доход		
Чистая реализованная инвестиционная прибыль (убытки)	34,4	0,5
Чистая нерезализованная инвестиционная прибыль (убытки)	15,2	12,4
Полученные проценты	53,7	65,7
Итого, инвестиционный доход	103,3	78,6
3,5 Прочие поступления		
Поступления от реализации товаров и услуг	161,3	183,0
Разные поступления	14,6	25,0
Итого, прочие поступления	175,9	208,0
Итого, поступления	8 903,7	8 271,6

189. Поступления по взносам корректируются путем изменения размера поправки на сокращение поступлений по взносам (примечание 2.3) и резерва для возврата средств донорам (примечание 2.11). Фактически возврат средств донорам и сокращение поступлений по взносам производятся по конкретным взносам.

190. Неденежные взносы представляют собой подтвержденные в течение года взносы в виде продовольственных товаров, услуг или непродовольственных товаров.

191. В 2020 году сумма прочих поступлений составила 175,9 млн долл. США, в которые вошли
- | | |
|---|---|
| 161,3 млн долл. США поступлений от реализации товаров и услуг (на 31 декабря 2019 года | – |
| 183,0 млн долл. США) и 14,6 млн долл. США разных поступлений (на 31 декабря 2019 года | – |
| 25,0 млн долл. США). Поступления от реализации товаров и услуг сформировались преимущественно за счет воздушных перевозок и реализации товаров и услуг по линии Склада гуманитарной помощи Организации Объединенных Наций, логистических услуг, услуг в рамках товаропроводящей цепи и других услуг. Разные поступления включают поступления от реализации поврежденных товаров и других активов. | |

Примечание 4. Расходы

	2020 год	2019 год
	<i>млн долл. США</i>	
4.1 Распределенные денежные пособия		
Денежные средства и ваучеры	1 868,8	1 898,6
Товарные ваучеры	254,9	235,4
Всего, распределенные денежные пособия	2 123,7	2 134,0
4.2 Распределенные продовольственные товары	2 410,1	2 346,0
4.3 Распределение и связанные с ним услуги	906,2	864,1
4.4 Заработная плата, вознаграждения работникам и прочие расходы по персоналу		
Международный и национальный персонал	807,2	802,7
Консультанты	180,4	163,1
Добровольцы ООН	3,5	2,7
Временный персонал	148,4	110,0
Прочие расходы по персоналу	12,6	30,9
Итого, заработная плата, вознаграждения работникам и прочие расходы по персоналу	1 152,1	1 109,4
4.5 Предметы снабжения, расходные материалы и другие текущие расходы		
Телекоммуникационные и информационные технологии	17,6	15,9
Оборудование	144,1	112,1
Канцелярские принадлежности и расходные материалы	45,8	43,5
Коммунальные расходы	7,8	10,9
Техническое обслуживание и затраты на эксплуатацию транспортных средств	22,0	30,2
Итого, предметы снабжения, расходные материалы и другие текущие расходы	237,3	212,6
4.6 Услуги по контрактам и прочие услуги		
Воздушные перевозки	405,8	260,6
Прочие услуги по контрактам	572,3	460,7
Услуги в сфере ИТ и телекоммуникаций	61,5	46,0
Услуги в сфере безопасности и другие услуги	37,2	32,1
Аренда	56,6	52,4
Итого, услуги по контрактам и прочие услуги	1 133,4	851,8
4.7 Финансовые издержки	1,5	1,7
4.8 Износ и амортизация	49,4	45,3
4.9 Прочие расходы		
Эксплуатационное обслуживание	3,9	11,1
Страхование	11,5	7,8
Банковские сборы/комиссия инвестиционного менеджера и плата за хранение средств	4,9	3,6
Обесценение и списания	1,9	4,2
Прочее	17,8	21,8
Итого, прочие расходы	40,0	48,5

	2020 год	2019 год
	<i>млн долл. США</i>	
Итого, расходы	8 053,7	7 613,4

192. Стоимость распределенных продовольственных товаров включает стоимость их закупки, а также транспортные и другие расходы, связанные с перевозкой груза из страны, где товары переходят во владение ВПП, до страны-получателя. В стоимость распределенных товаров включены потери до и после поставки в размере 22,8 млн долл. США (в 2019 году – 24,6 млн долл. США) (см. примечание 9).
193. Учетная политика ВПП предполагает признание расходов по факту передачи продовольствия сотрудничающим партнерам; исходя из этого, на 31 декабря 2020 года стоимость не распределенных между получателями продовольственных товаров (в объеме 98 026 тонн) составила 76,4 млн долл. США (на 31 декабря 2019 года – 82 341 тонн на сумму 61,2 млн долл. США).
194. Распределенные денежные пособия представляют собой денежную помощь, распределенную в форме банкнот, электронных переводов, через дебетовые карты или в форме ваучеров определенной номинальной стоимости.
195. Расходы на распределение и связанные с ним услуги представляют собой затраты на перемещение товаров в стране вплоть и включительно до окончательного распределения.
196. Заработная плата, оклады сотрудников и прочие расходы по персоналу относятся к сотрудникам ВПП, консультантам и лицам, работающим по контрактам на оказание услуг, и включают проездные расходы сотрудников и консультантов, обучение и семинары для персонала и меры стимулирования.
197. Услуги по контрактам и прочие услуги включают расходы на воздушные перевозки, телекоммуникации, безопасность, платежи по операционной аренде и другие услуги по контрактам, в частности расходы, связанные с соглашениями о сотрудничестве на местах, коммерческими консультациями, совместными службами Организации Объединенных Наций и взносами в органы Организации Объединенных Наций.
198. Затраты на предметы снабжения, расходные материалы и другие текущие расходы показаны в размере стоимости товаров и услуг, используемых для непосредственной реализации проекта и для управления и поддержки.

Примечание 5. Отчет о движении денежных средств

199. Поступления от основной деятельности не корректируются с учетом неденежных взносов в форме товаров или услуг, поскольку последние не оказывают влияния на движение денежных средств. Потоки денежных средств от инвестиционной деятельности показаны за вычетом позиций, по которым оборот является быстрым, суммы велики, а сроки погашения коротки.

Примечание 6. Отчет о сопоставлении бюджетных и фактических сумм

200. Бюджет и финансовая отчетность ВПП составляются на разной основе. Отчет о финансовом состоянии, Отчет о финансовых результатах деятельности, Отчет об изменениях в чистых активах и Отчет о движении денежных средств составляются на основе полного начисления с использованием классификации, основанной на

- характере расходов в Отчете о финансовых результатах деятельности, а Отчет о сопоставлении бюджетных и фактических сумм – на основе учета обязательств.
201. В соответствии с требованиями МСФО ОС 24 "Представление бюджетной информации в финансовой отчетности", в случае подготовки финансовой отчетности и бюджета на несопоставимой основе фактические суммы, показанные на сопоставимой с бюджетом основе, сверяются с фактическими суммами, представленными в финансовой отчетности; при этом отдельно указываются любые различия в основе, сроках и единицах отчетности. Кроме того, могут иметь место различия в форматах и схемах классификации, принятых для представления финансовой отчетности и бюджета.
 202. Бюджетные суммы были представлены на основе функциональной классификации в соответствии с Планом управления ВПП на 2020–2022 годы, в котором дается разбивка бюджета по годам.
 203. Отчет V включает в себя новую колонку "План реализации", в которой представлен план работы с указанием приоритетов, составленный на основании прогноза поступлений по взносам; поскольку финансирование ВПП осуществляется на добровольной основе, ее операции и финансовое управление зависят от уровня фактически полученного финансирования.
 204. Объяснения существенных различий между первоначальным бюджетом и итоговым бюджетом, итоговым бюджетом и фактическими суммами, а также между Планом реализации и фактическими суммами представлены в заявлении Директора-исполнителя в разделе, посвященном бюджетному анализу.
 205. Различия в основе возникают, когда утвержденный бюджет подготовлен не на основе данных бухгалтерского учета, а на другой основе. В ВПП бюджет составляется на основе обязательств, а финансовая отчетность – по методу начисления. Открытые обязательства, включая открытые заказы на поставку и чистые денежные потоки от операционной, инвестиционной и финансовой деятельности, представлены как различия в основе.
 206. Различия по срокам возникают тогда, когда бюджетный период отличается от отчетного периода, отраженного в финансовой отчетности. Для целей сопоставления бюджетных и фактических сумм различий по срокам в ВПП нет.
 207. Различия по единицам отчетности возникают тогда, когда бюджет не включает программы или организации, которые являются частью структуры, по которой подготовлена финансовая отчетность. В соответствии с методом показа различий в единицах отчетности, целевые фонды охватываются деятельностью ВПП и показаны в финансовой отчетности, однако, так как они считаются внебюджетными ресурсами, они исключены из бюджета.
 208. Различия в представлении данных обусловлены различиями в формате и классификациях, принятых для представления Отчета о движении денежных средств и Отчета о сопоставлении бюджетных и фактических сумм. Поступления и соответствующие не обеспеченные средствами расходы, которые не показаны в Отчете о сопоставлении бюджетных и фактических сумм, отражаются как различия в представлении данных.
 209. Ниже представлена сверка фактических сумм на сопоставимой основе в Отчете о сопоставлении бюджетных и фактических сумм (Отчет V) и фактических сумм в Отчете о движении денежных средств (Отчет IV) за финансовый год, закончившийся 31 декабря 2020 года.

	Операционные расходы	Инвестиции	Финансирование	Итого
	<i>млн долл. США</i>			
Фактическая сумма на сопоставимой основе (Отчет V)	(7 887,7)	-	-	(7 887,7)
Различия в основе	(241,5)	(81,9)	(7,1)	(330,5)
Различия в представлении	8 993,5	-	-	8 993,5
Различия в единицах отчетности	(296,7)	-	-	(296,7)
Фактическая сумма в Отчете о движении денежных средств (Отчет IV)	567,6	(81,9)	(7,1)	478,6

Примечание 7. Отчетность по сегментам

Примечание 7.1. Отчет о финансовом состоянии в разбивке по сегментам

	2020 год				2019 год	
	Фонды по категориям программ	Общий фонд и специальные счета	Целевые фонды	Межсегментные операции	Итого	
<i>млн долл. США</i>						
Активы						
Краткосрочные активы						
Денежные средства и их эквиваленты и краткосрочные инвестиции	2 111,6	837,1	407,7	-	3 356,4	2 993,3
Дебиторская задолженность по взносам	3 774,3	309,9	119,4	-	4 203,6	3 665,4
Запасы	783,2	228,7	1,0	-	1 012,9	936,4
Прочая дебиторская задолженность	302,8	532,9	8,7	(559,8)	284,6	319,0
	6 971,9	1 908,6	536,8	(559,8)	8 857,5	7 914,1
Долгосрочные активы						
Дебиторская задолженность по взносам	266,8	63,2	21,6	-	351,6	569,3
Долгосрочные инвестиции	-	1 008,5	-	-	1 008,5	763,9
Основные средства	125,9	60,7	1,5	-	188,1	180,4
Нематериальные активы	0,4	11,6	-	-	12,0	7,2
	393,1	1 144,0	23,1	-	1 560,2	1 520,8
Итого, активы	7 365,0	3 052,6	559,9	(559,8)	10 417,7	9 434,9
Обязательства						
Краткосрочные обязательства						
Кредиторская задолженность и начисления	1 282,7	241,8	210,5	(559,8)	1 175,2	936,2
Доходы будущих периодов	549,7	248,2	31,7	-	829,6	911,3
Резервы	9,1	3,1	9,8	-	22,0	14,2
Вознаграждения работникам	-	50,7	-	-	50,7	42,1
Кредит	-	5,7	-	-	5,7	5,7
	1 841,5	549,5	252,0	(559,8)	2 083,2	1 909,5
Долгосрочные обязательства						
Доходы будущих периодов	266,8	63,2	21,6	-	351,6	571,0
Вознаграждения работникам	-	1 085,2	-	-	1 085,2	1 023,5
Кредит	-	55,3	-	-	55,3	60,9
	266,8	1 203,7	21,6	-	1 492,1	1 655,4
Итого, обязательства	2 108,3	1 753,2	273,6	(559,8)	3 575,3	3 564,9
Чистые активы	5 256,7	1 299,4	286,3	-	6 842,4	5 870,0
Остатки средств и резервы						
Остатки средств	5 256,7	888,2	286,3	-	6 431,2	5 437,8
Резервы	-	411,2	-	-	411,2	432,2

Итого, остатки средств и резервы по состоянию на 31 декабря 2020 года	5 256,7	1 299,4	286,3	-	6 842,4	5 870,0
Итого, остатки средств и резервы по состоянию на 31 декабря 2019 года	4 947,1	772,6	150,3	-	5 870,0	

Примечание 7.2. Отчет о финансовом состоянии в разбивке по сегментам

	2020 год				2019 год	
	Фонды по категориям программ	Общий фонд и специальные счета	Целевые фонды	Межсегментные операции	Итого	
<i>млн долл. США</i>						
Поступления						
Денежные взносы	6 498,0	1 005,4	377,7	-	7 881,1	7 375,3
Неденежные взносы	461,3	36,7	10,5	-	508,5	594,7
Курсовая разница	96,0	138,4	0,5	-	234,9	15,0
Инвестиционный доход	0,2	102,9	0,2	-	103,3	78,6
Прочие поступления	200,2	1 133,7	13,6	1 171,6)	175,9	208,0
Итого, поступления	7 255,7	2 417,1	402,5	(1 171,6)	8 903,7	8 271,6
Расходы						
Распределенные денежные пособия	2 123,7	-	-	-	2 123,7	2 134,0
Распределенные продовольственные товары	2 476,3	849,5	0,1	(915,8)	2 410,1	2 346,0
Распределение и связанные с ним услуги	897,6	17,9	0,8	(10,1)	906,2	864,1
Заработная плата, вознаграждения работникам и прочие расходы по персоналу	669,8	428,0	70,4	(16,1)	1 152,1	1 109,4
Предметы снабжения, расходные материалы и другие текущие расходы	194,2	55,6	20,7	(33,2)	237,3	212,6
Услуги по контрактам и прочие услуги	850,7	220,0	196,8	(134,1)	1 133,4	851,8
Финансовые издержки	-	1,5	-	-	1,5	1,7
Износ и амортизация	30,6	18,4	0,4	-	49,4	45,3
Прочие расходы	57,8	37,0	7,5	(62,3)	40,0	48,5
Итого, расходы	7 300,7	1 627,9	296,7	(1 171,6)	8 053,7	7 613,4

Профицит (дефицит) за 2020 год	(45,0)	789,2	105,8	-	850,0	658,2
Профицит (дефицит) за 2019 год	171,4	503,2	(16,4)	-	658,2	

210. Денежные средства и их эквиваленты и краткосрочные инвестиции показаны в части "Активы" Отчета о финансовом состоянии отдельными строками, а в отчетности по сегментам – вместе. В таблице ниже представлена сверка сумм, указываемых в отчете о финансовом состоянии и в отчетности по сегментам.

	2020 год	2019 год
	млн долл. США	
Денежные средства и их эквиваленты	1 950,5	1 471,9
Краткосрочные инвестиции	1 405,9	1 521,4
Итого, денежные средства и их эквиваленты и краткосрочные инвестиции	3 356,4	2 993,3

211. Вследствие ряда внутриорганизационных мероприятий были произведены учетные операции, в результате которых в финансовых отчетах образовались межсегментные остатки по поступлениям и расходам. Для уточнения данных отчетов выше в таблицах отражены межсегментные операции.

212. Остатки средств фондов по категориям программ и целевых фондов представляют собой неизрасходованную часть взносов, которые предназначены для использования для будущей оперативной деятельности по программе.

Примечание 8. Обязательства и условные обязательства

Примечание 8.1. Обязательства

8.1.1. Аренда недвижимости

	2020 год	2019 год
	млн долл. США	
Обязательства по аренде имущества:		
В пределах 1 года	52,2	40,0
От 1 года до 5 лет	49,3	48,5
Более 5 лет	14,4	6,0
Итого, обязательства по аренде имущества	115,9	94,5

213. По состоянию на 31 декабря 2020 года на обязательства по аренде здания штаб-квартиры ВПП в Риме приходилось 15% общей суммы обязательств категории "в пределах 1 года" и 21% обязательств категории "от 1 года до 5 лет" (на 31 декабря 2019 года – 21% и 34%, соответственно). Аренда может быть продлена по решению ВПП. Затраты на аренду здания штаб-квартиры возмещаются правительством принимающей страны. Информация о таких обязательствах раскрывается по всем

договорам операционной аренды. Эти договоры включают положения об аннулировании, позволяющие ВПП прекратить их действие по любой причине, уведомив об этом арендодателя не менее чем за 60 дней.

8.1.2. Прочие обязательства

214. По состоянию на 31 декабря 2020 года ВПП имела следующие обязательства в отношении закупок продовольственных товаров, транспорта, услуг, непродовольственных товаров, а также принятых, но не выполненных инвестиционных обязательств.

	2020 год	2019 год
	<i>млн долл. США</i>	
Продовольственные товары	275,8	359,4
Транспортировка – продовольственные товары	99,6	128,2
Услуги	375,4	255,6
Непродовольственные товары	79,1	51,5
Инвестиционные обязательства	19,4	14,2
Итого, непогашенные обязательства	849,3	808,9

215. Эти обязательства будут учитываться как расходы в будущих финансовых периодах и погашаться за счет неизрасходованной части взносов после получения соответствующих товаров или услуг.

Примечание 8.2. Условные обязательства и условные активы

216. Никаких существенных условных обязательств, вытекающих из судебных исков и претензий, которые могут привести к возникновению значительных платежных обязательств, у ВПП нет.
217. В 2005 году в Региональном бюро ВПП в Южной-Африканской Республике были выявлены хищения, совершенные двумя сотрудниками ВПП. Убытки оценивались примерно в 6,0 млн долл. США. В 2008 году начался уголовный процесс. В рамках уголовного судопроизводства на известное суду имущество этих сотрудников, стоимость которого, как сообщается, оценивалась в 40 млн южноафриканских рандов (на 31 декабря 2020 года это составляло приблизительно 2,7 млн долл. США), по требованию органа уголовного преследования наложен арест.
218. ВПП также инициировала арбитражное разбирательство в отношении этих двух сотрудников, требуя возврата незаконно присвоенных сумм, с целью установления прав ВПП в отношении имущества, на которое наложен арест, независимо от исхода уголовного процесса. В январе 2010 года арбитражный суд, за неявкой ответчика, принял решение удовлетворить все исковые требования ВПП на общую сумму, составляющую примерно 5,6 млн долл. США, плюс проценты и издержки. После необходимого отказа Организации Объединенных Наций и ФАО от иммунитета ВПП Всемирная продовольственная программа подала в Верховный суд Южной-Африканской Республики ходатайство о том, чтобы арбитражное решение получило силу решения суда, обязательного к исполнению в Южной-Африканской Республике. Такое решение было принято в октябре 2011 года и является окончательным.
219. В декабре 2012 года оба ответчика были признаны виновными и приговорены к 25 годам тюремного заключения. В 2016 году приговоры подсудимых были признаны окончательными.

220. Исполнение судебного решения в отношении арестованных активов после завершения уголовного производства задерживается. ВПП совместно с юрисконсультантом активно изучает все возможные варианты ускорения процесса по получению постановления о конфискации активов обвиняемых.
221. В марте 2019 года в Уганде произошел инцидент, связанный с пищевым отравлением сухими завтраками, которые поставила ВПП. Из-за отравления пострадали бенефициары ВПП; пять человек погибли. Продукт был немедленно отозван, и в сотрудничестве с Министерством здравоохранения Уганды, ВОЗ и Центрами по контролю и профилактике заболеваний было начато расследование инцидента. Тщательное исследование позволило установить причину отравления и подтвердить наличие определенных запасов такой продукции на складах по всему миру. В ноябре 2020 года Министерство здравоохранения Уганды подписало итоговый отчет о результатах расследования инцидента с отравлением, подготовленный Группой экспертов. В феврале 2020 года ВПП инициировала консолидированное арбитражное разбирательство по 13 отдельным контрактам, а в январе 2021 года подала иски в Арбитражный суд ГАФТА и поставщику. ВПП добивается возмещения ущерба через арбитраж и полагает, что этот процесс будет длительным и коллизионным, поскольку поставщик не взял на себя никакой ответственности за причиненный ущерб. И хотя арбитражный иск ВПП обоснован, позиция поставщика затруднит взыскание.

Примечание 9. Потери, добровольные выплаты и списания

222. Финансовое положение 12.3 ВПП предусматривает, что "Директор-исполнитель может производить такие добровольные выплаты, какие Директор-исполнитель сочтет необходимыми в интересах ВПП. Директор-исполнитель сообщает обо всех таких выплатах Исполнительному совету при представлении финансовой отчетности". Кроме того, согласно финансовому положению 12.4, "Директор-исполнитель может после всестороннего расследования разрешить списание денежных средств, товаров и другого имущества, при условии, что ведомость всех списанных сумм представляется вместе с финансовой отчетностью внешнему аудитору".
223. В таблице ниже показаны добровольные выплаты и потери денежных средств, продовольственных товаров и иного имущества.

	2020 год	2019 год
	<i>млн долл. США</i>	
Добровольные выплаты	0,1	0,5
Дебиторская задолженность по взносам	1,2	0,3
Потери продовольственных товаров	22,8	24,6
Потери непродовольственных товаров	-	0,3
Прочие потери имущества и денежных средств	0,1	0,2
	в тоннах	
Потери товаров (количество)	40 300	45 098

224. Добровольные выплаты производились в основном в критических обстоятельствах, затрагивающих сотрудников ВПП. В 2020 году были произведены добровольные выплаты сотрудникам ВПП для покрытия медицинских расходов, размер которых превысил лимиты медицинского страхования, а также в связи с авиакатастрофой лайнера Ethiopian Airlines в марте 2019 года. Списания дебиторской задолженности по взносам связаны со списанием дебиторских задолженностей доноров. Прочие потери имущества и денежных средств связаны главным образом со списанием прочей дебиторской задолженности клиентов и сотрудников.
225. Потери продовольственных товаров включают все потери, которые происходят с момента первого поступления товаров на ответственное хранение ВПП до их распределения среди бенефициаров либо непосредственно, либо через сотрудничающих партнеров. Страхование от этих потерь производится по схеме самострахования грузов ВПП до момента распределения товаров среди бенефициаров или, если распределение осуществляют сотрудничающие партнеры, до момента передачи товаров сотрудничающим партнерам. В 2020 году с третьих лиц, ответственных за потери продовольственных товаров, было взыскано 6,9 млн долл. США (в 2019 году – 15,1 млн долл. США). Потери непродовольственных товаров незначительны и по большей части представляют собой складские потери.
226. Случаи мошенничества, подтвержденные Управлением выездных проверок и расследований в 2020 году, включали мошенничество при получении выплат и мошенничество со стороны поставщиков и партнеров с участием сотрудников ВПП и третьих сторон, на общую сумму в размере 133 490 долл. США, из которой 100 907 долл. США было возмещено. Сумма ущерба, связанная со случаями предполагаемого мошенничества, в отношении которых ведутся расследования, оценивается в 5 729 607 долл. США (в 2019 году ущерб от доказанных случаев мошенничества оценивался в 7 604 146 долл. США, а ущерб от предполагаемого мошенничества – в 2 290 139 долл. США).

Примечание 10. Раскрытие старшим руководством сведений о связанных сторонах и других сведений

Примечание 10.1. Ключевой управленческий персонал

	Кол-во сотрудников	Кол-во должностей	Компенсация и корректив по месту службы	Пособия и льготы	Планы пенсионного и медицинского страхования	Итого, вознаграждения	Непогашенные авансы по пособиям
<i>млн долл. США</i>							
Ключевой управленческий персонал, 2020 год	7	7	1,3	0,6	0,4	2,3	0,1
Ключевой управленческий персонал, 2019 год	6	6	1,0	0,6	0,3	1,9	0,2

227. К ключевому управленческому персоналу относятся Директор-исполнитель, заместитель Директора-исполнителя и помощники Директора-исполнителя, а также Руководитель аппарата, которые имеют полномочия и несут ответственность в части планирования, руководства и контроля за деятельностью ВПП.

Примечание 10.2. Другие старшие руководители

	Кол-во сотрудников	Кол-во должностей	Компенсация и корректив по месту службы	Пособия и льготы	Планы пенсионного и медицинского страхования	Итого, вознаграждения	Непогашенные авансы по пособиям
<i>млн долл. США</i>							
Другие старшие руководители, 2020 год	38	31	5,0	2,0	1,4	8,4	0,9
Другие старшие руководители, 2019 год	40	32	4,8	2,1	1,4	8,3	0,8

228. Помимо ключевого управленческого персонала, чьи оклады, авансы и кредиты должны быть раскрыты в соответствии с МСФО ОС 20 ("Раскрытие информации о связанных сторонах"), в интересах полноты и прозрачности аналогичные сведения раскрываются также в отношении других старших руководителей ВПП. К числу других старших руководителей относятся региональные директора и руководители отделов штаб-квартиры.

229. В приведенных выше таблицах указаны сведения по ряду других должностей и других сотрудников, которые занимали эти должности в течение года. Исполнительный совет состоит из 36 государств-членов, представители которых назначаются в Исполнительный совет не в личном качестве.

230. Совокупное вознаграждение, выплачиваемое ключевому управленческому персоналу и другим старшим руководителям, включает чистые оклады, корректив по месту службы, пособия, в том числе надбавку на представительские расходы и другие пособия, подъемное пособие и сходные выплаты, субсидию на аренду жилья, расходы на перевозку личного имущества, вознаграждения по окончании трудовой деятельности, прочие долгосрочные вознаграждения работникам, а также отчисления в пенсионный фонд и текущие взносы в счет медицинского страхования.

231. Кроме того, ключевой управленческий персонал и другие старшие руководители имеют право на вознаграждения по окончании трудовой деятельности и на другие долгосрочные вознаграждения работникам в том же порядке, что и другие работники. Актуарные оценки, применяемые при определении размеров вознаграждения работников, представлены в примечании 2.12. Ключевой управленческий персонал и другие старшие руководители участвуют в ОПФПООН на общих основаниях.

232. В 2020 году выплаты членам семей ключевого управленческого персонала не производились, а выплаты членам семей других старших руководителей составили 0,7 млн долл. США (в 2019 году – 0,1 млн долл. США и 0,6 млн долл. США соответственно).

233. Авансы – это суммы, выплачиваемые в счет пособий в соответствии с положениями и правилами для персонала; они широко доступны для всех сотрудников ВПП.

Примечание 11. События после отчетной даты

234. Отчетная дата ВПП – 31 декабря 2020 года. На дату подписания внешним аудитором своего заключения в отношении настоящей финансовой отчетности не произошло никаких существенных событий, благоприятных или неблагоприятных, которые могли иметь место в период между датой балансового отчета и датой, когда финансовая отчетность была утверждена к выпуску, и способных повлиять на эту отчетность.

Примечание 12. Участие в других структурах

Международный вычислительный центр

235. МВЦ был создан в январе 1971 года в соответствии с резолюцией 2741 (XXV) Генеральной Ассамблеи Организации Объединенных Наций. МВЦ предоставляет информационно-коммуникационные услуги партнерам и пользователям системы Организации Объединенных Наций. В качестве партнера, связанного мандатом МВЦ, ВПП несет пропорциональную ответственность по всем искам третьих сторон и по всем обязательствам, возникающим в результате деятельности МВЦ по оказанию услуг или в связи с ней, согласно мандату МВЦ. По состоянию на 31 декабря 2020 года ни о каких исках, которые могли бы повлиять на положение ВПП, известно не было. Право собственности на активы принадлежит МВЦ вплоть до его роспуска. В случае роспуска все активы и обязательства распределяются Руководящим комитетом между организациями-партнерами по формуле, определяемой на момент роспуска.

Африканское агентство по развитию потенциала в области управления рисками

236. В июне 2015 года ВПП и Африканское агентство по развитию потенциала в области управления рисками (АРК) заключили соглашение об административном обслуживании, срок действия которого истекает 31 августа 2024 года. АРК является специализированным учреждением Африканского союза, которое, как и ВПП, занимается вопросами содействия обеспечению продовольственной безопасности.
237. Несмотря на то, что АРК является отдельным юридическим лицом, ее финансовая и операционная политика в отношении этого соглашения регулируется правилами ВПП. Средства, получаемые по этому соглашению, находятся в управлении Целевого фонда ВПП для АРК. ВПП оказывает АРК услуги, связанные с техническими, административными и кадровыми вопросами, а также в области управления проектами. Генеральный директор АРК является сотрудником ВПП и подотчетен как Директору-исполнителю ВПП, так и АРК. Это соглашение рассматривается как совместная деятельность, в рамках которой, по условиям соглашения, финансовые операции АРК консолидируются в финансовых отчетах ВПП. По состоянию на 31 декабря 2020 года нераспределенный профицит средств в Целевом фонде АРК составил 20,4 млн долл. США.

ПРИЛОЖЕНИЕ

Имя/наименование		Адрес
ВПП	Всемирная продовольственная программа	Via Cesare Giulio Viola 68/70 Parco de' Medici 00148 Rome, Italy
Генеральный советник и директор по правовым вопросам	Бартоломео Мигоне (Bartolomeo Migone)	Via Cesare Giulio Viola 68/70 Parco de' Medici 00148 Rome, Italy
Актуарии	AON Consulting, Inc.	200 East Randolph Chicago, IL 60601 United States of America
Основные банки	Citibank N.A.	Via Mercanti, 12 20121 Milan, Italy
	Standard Chartered Plc	1 Basinghall Avenue London, EC2V 5DD United Kingdom
Внешний аудитор	Первый президент Счетной палаты Франции	13 rue Cambon 75001 Paris, France

Сокращения

MSCI	Индекс "Morgan Stanley Capital International"
АРК	Африканское агентство по развитию потенциала в области управления рисками
БМИП	План страхования по основным видам медицинского обслуживания
ВССП	временный страновой стратегический план
ИТ	Информационные технологии
КВР	косвенные вспомогательные расходы
КОСО	Комитет организаций – спонсоров Комиссии Тредуэя
КПД	Комплексный план действий
МВЦ	Международный вычислительный центр
МСА	Международные стандарты аудита
МСФО ОС	Международные стандарты финансовой отчетности общественного сектора
НПО	неправительственная организация
ОПФПООН	Объединенный пенсионный фонд персонала Организации Объединенных Наций
ПКВП	План компенсационных выплат персоналу
ПМС	План медицинского страхования
ПМСО	Планы медицинского страхования по окончании трудовой деятельности
ППА	бюджет расходов на поддержку программ и административных расходов
ПРООН	Программа развития Организации Объединенных Наций
СВПС	Система выплат в связи с прекращением службы
СОР	счет оперативного реагирования
ССП	страновой стратегический план
СТРИПС	казначейские облигации Соединенных Штатов с нулевыми купонами
СТС	соглашения с третьими сторонами
ФАО	Продовольственная и сельскохозяйственная организация Объединенных Наций
ЦУР	цель в области устойчивого развития