

برنامج
الأغذية
العالمي



Programme
Alimentaire
Mondial

World
Food
Programme

Programa
Mundial
de Alimentos

**Исполнительный совет
Ежегодная сессия**

Рим, 8–12 июня 2009 года

ГОДОВЫЕ ОТЧЕТЫ

Пункт 4 повестки дня

На утверждение

R

Distribution: GENERAL

WFP/EB.A/2009/4

12 May 2009

ORIGINAL: ENGLISH

ГОДОВОЙ ОТЧЕТ О ДЕЯТЕЛЬНОСТИ ЗА 2008 ГОД

Настоящий документ опубликован в ограниченном количестве экземпляров.
С документами Исполнительного совета можно ознакомиться
на веб-сайте ВПП (<http://www.wfp.org/eb>).

ЗАПИСКА ИСПОЛНИТЕЛЬНОМУ СОВЕТУ

**Настоящий документ представляется на утверждение
Исполнительного совета.**

Секретариат предлагает членам Совета, у которых, возможно, имеются вопросы технического характера в связи с настоящим документом, обращаться к координаторам – сотрудникам ВПП, перечисленным ниже; лучше сделать это заблаговременно, до начала сессии Совета.

Директор, ООДО*	г-жа Р. Хансен	тел.: 066513–2008
-----------------	----------------	-------------------

Сотрудник по вопросам политики, ООДО	г-жа К. Оппусунггу	тел.: 066513–3068
---	--------------------	-------------------

Если у вас есть какие-либо вопросы, касающиеся проблем рассылки документации для Исполнительного совета, просьба обращаться к г-же К. Панлилио, административному помощнику Группы по обслуживанию конференций (тел.: 066513-2645).

* Отдел по организации деятельности и отчетности



ВСТУПИТЕЛЬНОЕ ОБРАЩЕНИЕ ДИРЕКТОРА-ИСПОЛНИТЕЛЯ

2008 год явился одним из самых трудных – и в то же время наиболее плодотворных – годов в истории ВПП. Столкнувшись с тройственной угрозой продовольственного, топливного и финансового кризисов, эта замечательная Организация вновь продемонстрировала, что *ничто* не может встать между ВПП и голодным ребенком. И с помощью нового Стратегического плана мы смогли разработать более адресные меры реагирования, чем в прошлом.

Помимо продолжающихся сложных чрезвычайных ситуаций, которые мы держали под контролем в Афганистане, Сомали и Судане, мы стали свидетелями бедствий, вызванных чрезвычайными погодными и политическими потрясениями, которые имели серьезные последствия для самых бедных и наиболее уязвимых групп населения. Эти факторы, в совокупности с падением покупательной способности, привели к сокращению объемов денежных переводов и к ужесточению доступа к кредитам, следствием чего стало появление еще 115 млн. голодающих людей.

Мы не только поддерживали "красную чашку" наполненной для многих миллионов людей, зависящих от продовольственной помощи; мы добились успехов в наращивании усилий для преодоления глобальной чрезвычайной ситуации, в которой оказались уязвимые группы населения, пострадавшие от стремительного роста цен на продовольствие и топливо. Благодаря щедрости доноров и самоотверженности сотрудников ВПП на местах и в штаб-квартире, которые трудились круглые сутки в поисках решений по ликвидации невиданного в истории чрезвычайного голода, ВПП содействовала предотвращению превращения всемирного кризиса в полномасштабную человеческую трагедию. ВПП способствовала принесению стабильности в быстроменяющуюся ситуацию, в условиях которой в первой половине 2008 года в 30 странах вспыхнули продовольственные бунты.

В прошлом году, опираясь на наиболее передовой глобальный опыт, ВПП осуществила инновационные целевые программы обеспечения продовольственной безопасности, имеющиеся в арсенале нашего Стратегического плана, – предоставление школьного питания, обеспечение здоровья и питания матери и ребенка, адресная раздача денежных средств и продовольственных купонов, а также закупки продовольствия на местных рынках. Например, в Гаити, где продовольственному кризису предшествовал рост цен на продовольственные товары, для 200 тыс. детей была продлена программа школьного питания на период летних каникул, а семьям, в которых насчитывалось 1,1 млн. детей, были предоставлены домашние пайки. В связи с высокими



ценами на продовольствие аналогичные адресные программы были осуществлены в Гане, Гвинее, Джибути, Йемене, Либерии, Мавритании, Мозамбике, Пакистане, Сенегале и Таджикистане. ВПП приступила к реализации адресных программ раздачи денежных средств и продовольственных купонов группам населения, которые не могут позволить себе приобретение продуктов питания: первая программа в Африке была начата в феврале 2009 года в Буркина-Фасо.

В период кризиса ВПП значительно увеличила закупки продовольствия из развивающихся стран – до 1,1 млрд. долл. США, что помогло разорвать цикл голода. При щедрой информационной поддержке и помощи фонда Билла и Мелинды Гейтс и фонда Ховарда Г. Баффета, а также доноров, таких как Бельгия и Канада, для 21 страны была разработана инициатива "Закупки во имя прогресса", направленная на обеспечение того, чтобы закупки ВПП приносили доход мелким фермерам.

ВПП начала использовать новые, более эффективные средства для решения проблемы голода, основанные на информации, полученной в результате анализа причин голода и разработанные с учетом конъюнктуры рынка и потребностей населения. Дополнительные знания и гибкость в этой области мы заимствовали в Стратегическом плане ВПП (2008–2011 годы), который был утвержден Советом в июне 2008 года. Целью Стратегического плана является оказание содействия странам в удовлетворении чрезвычайных потребностей и выработке более долгосрочных решений проблемы голода. В свете пяти Стратегических задач, опирающихся на предназначение и мандат ВПП, Программа трансформируется из учреждения по оказанию продовольственной помощи в учреждение, оказывающее содействие в обеспечении продовольствием.

Нововведения ВПП в области оперативной деятельности были дополнены внутренними реформами, такими как создание Управления по вопросам этики, одного из первых в системе Организации Объединенных Наций, и учреждение Отдела организации служебной деятельности и отчетности. Внедрение Международных стандартов учета в государственном секторе и системы WINGS II, поставит ВПП в авангард Организации Объединенных Наций в области использования наиболее передового опыта и проведения реформ.

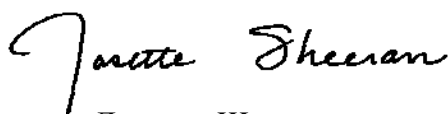
Несмотря на беспрецедентный дефицит финансовых средств в начале 2008 года в связи с ростом спроса в условиях глобального голода, вызванного повышением расходов на топливо и продовольствие, были удовлетворены 86 процентов потребностей. Благодаря щедрым и своевременным взносам от наших доноров общий объем взносов в 2008 году превысил 5 млрд. долл. США, что дало возможность ВПП помочь 102 млн. получателей в 78 странах. Генеральный секретарь Организации Объединенных Наций создал Целевую группу высокого уровня по глобальному кризису в области продовольственной безопасности, с тем чтобы обеспечить осуществление согласованных глобальных мер реагирования в связи с ростом цен на продовольствие.

Особо важное значение в ходе преодоления продовольственного кризиса и стихийных бедствий имели анализ уязвимости и картирование, являющиеся самыми сильными сторонами деятельности ВПП. Число этих оценок выросло на 80 процентов. Поскольку потребности будут всегда превышать наши возможности в отношении мер реагирования, особенно в нынешних экономических условиях, важнейшее значение имеет установление приоритетов в отношении наших мер. Мы расширили комплекс оценочных данных, включив оценку экономических последствий, проблемы продовольственной безопасности, оценку состояния питания и анализ городского населения.

2008 год ознаменовался осуществлением десяти новых операций в рамках тематических групп по материально-техническому обеспечению, возглавляемых ВПП. В ходе наиболее крупной операции, в рамках мер в связи с циклоном "Наргис" в Мьянме, был создан гуманитарный воздушный мост из Бангкока в Янгон, по которому жертвам наводнения было поставлено 5 тыс. т продовольствия и других товаров срочной помощи. В глобальном масштабе, управляемым ВПП Центром Организации Объединенных Наций по доставке гуманитарной помощи по воздуху в зоны конфликтов и бедствий было переброшено 361 тыс. сотрудников учреждений гуманитарной помощи. Ряд стран предоставили военно-морское сопровождение в целях обеспечения доставки жизненно необходимой продовольственной помощи через опасные воды у побережья Сомали, которая была доставлена 2,8 млн. получателей.

Основой ВПП является ее самоотверженный персонал, насчитывающий более 11 500 сотрудников, особенно сотрудники на местах. Чрезвычайно важное значение для ВПП имеет обеспечение безопасности; и даже при этом мы подвергаемся растущим опасностям и сталкиваемся с трагедиями. В ходе оказания услуг ВПП в Дарфуре, Сомали, на Филиппинах и в Южном Судане были убиты 4 сотрудника ВПП и 13 сотрудников, работающих по контрактам ВПП, а также 2 сотрудника наших партнеров по реализации программ. Эти события демонстрируют опасности, с которыми сталкиваются работающие на ВПП лица, многие из которых ежедневно рискуют своей жизнью, чтобы обеспечить доставку жизненно необходимой помощи наиболее уязвимым группам населения в мире.

В 2009 году мы столкнемся с еще более крупными вызовами. Однако мы уверены, что ликвидация голода является битвой, в которой можно победить: мы будем и впредь совершенствовать методы нашей работы в целях как можно более эффективного и действенного удовлетворения потребностей голодающих людей, а также чтобы быть лидером в разработке, совместно с правительствами и партнерами, согласованных долгосрочных мер по решению проблемы голода на завтрашний день.



Джозетт Ширан
Директор-исполнитель



ПРОЕКТ РЕШЕНИЯ

Совет одобряет Годовой отчет о деятельности за 2008 год (WFP/EB.A/2009/4), отмечая, что в нем представлены всеобъемлющие данные о работе ВПП в этом году.

КРАТКОЕ РЕЗЮМЕ

Годовой отчет о деятельности ВПП является ее главным инструментом отчетности и накопления опыта, а также важнейшим механизмом контроля для Совета и доноров. В нем представлены отчетные данные в сопоставлении со Стратегическими задачами, предусмотренными в Стратегическом плане ВПП (2006–2009), с упором на комплекс результатов, отражающих вложенные усилия, отдачу от них, итоги работы, процедуры, проблемы и накопленный опыт.

В 2008 году ВПП столкнулась с особыми вызовами, явившимися следствием стремительного роста цен на топливо и продовольствие и кризиса международных финансовых систем. Неожиданно был повернут вспять прогресс в направлении достижения Целей развития Декларации тысячелетия. В марте 2008 года ВПП выступила с чрезвычайным призывом о предоставлении средств в объеме 755 млн. долл. США для покрытия прогнозируемых дополнительных затрат на продовольствие и топливо. К маю объем новых взносов превысил установленный уровень и составил в конечном счете 1 млрд. долл. США, включая беспрецедентный взнос от Королевства Саудовской Аравии в размере 500 млн. долл. США.

К концу года доноры внесли в виде взносов больше средств, чем в любой другой год: 5 млрд. долл. США. Благодаря этому ВПП смогла оказать содействие рекордному количеству получателей помощи – 102 млн. человек – в объеме свыше 3,9 млн. т продовольствия. Как и в предыдущие годы, характерной чертой деятельности ВПП оставались операции в условиях крупномасштабных долговременных кризисов. В 2008 году число получателей помощи в рамках долговременных операций срочной помощи и восстановления возросло по сравнению с 2007 годом на 12,4 млн. человек (рост на 26 процентов) и составило 60 процентов получателей помощи ВПП. Число получателей помощи в рамках чрезвычайных операций возросло в 2008 году до 25 млн. человек, что представляет собой рост на 63 процента по сравнению с 2007 годом. Впервые за несколько лет значительно возрос объем взносов на проекты развития: объем взносов на цели развития, составивший 406 млн. долл. США, был самым крупным с 2000 года. Однако значительный рост затрат ВПП на закупки продовольственных товаров, вызванный высокими ценами на продовольствие, означал, что, несмотря на увеличение объема взносов, фактическое число получателей помощи на цели развития сократилось в 2008 году до 17,6 млн. человек. Возросла также доля многосторонних взносов – от менее 10 процентов в последние годы до 18 процентов в 2008 году.

Экстремальные погодные условия по-прежнему препятствовали работе ВПП, которая инициировала 23 операции срочной помощи жертвам наводнений, землетрясений и ураганов. Сложный характер чрезвычайных операций ВПП



нашел свое отражение в мерах реагирования на циклон "Наргис" в Мьянме, в рамках которых ВПП предоставила срочную помощь в объеме 154 млн. долл. США 1,1 млн. человек, ставших его жертвами. Для облегчения переброски грузов срочной помощи был создан гуманитарный воздушный мост из Бангкока в Янгон.

Растущее беспокойство вызывал рост числа случаев покушения на жизнь сотрудников учреждений гуманитарной помощи и Организации Объединенных Наций: в результате злодейских актов были убиты 4 и ранены 17 сотрудников ВПП. Вызывало беспокойство также увеличение числа случаев покушения на подрядчиков и партнеров ВПП: семь водителей грузовиков, зафрахтованных ВПП, были убиты в ходе нападений в Судане; были убиты также шесть сотрудников подрядных транспортных компаний: пять – в Сомали и один – на Филиппинах. Нападения на зафрахтованные ВПП грузовики были отмечены в Афганистане, Демократической Республике Конго и Пакистане. В кишачих пиратами водах у побережья Сомали эффективным средством сдерживания, которое помогло обеспечить возможности поставок грузов ВПП, оказалось военно-морское сопровождение, предоставленное рядом правительств.

В целях расширения своих возможностей реагирования на все более непредсказуемые глобальные вызовы ВПП преобразуется из учреждения по оказанию продовольственной помощи в учреждение, оказывающее содействие в обеспечении продовольствием. В Стратегическом плане ВПП (2008–

2011) заложены новые и более гибкие подходы, многие из которых были внедрены в 2008 году. Была разработана первая программа раздачи денежных средств и продовольственных купонов для Буркина-Фасо; была одобрена первая инициатива "Закупки во имя прогресса" для Мозамбика, с тем чтобы дать возможность мелким фермерам получить доступ к новым рынкам и стимулировать рост производства. Были проведены испытания инновационных питательных продовольственных продуктов, предназначенных для предотвращения и лечения недоедания, и были подготовлены новые руководящие пособия в целях усовершенствования процедур оценки ВПП ситуации в городах и пригородных районах.

В 2008 году поддерживались надежные партнерские связи с частным сектором – тенденция, которая, как ожидается, будет продолжена. ВПП использовала партнеров из частного сектора в качестве "фактора повышения эффективности действий", с тем чтобы повысить эффективность своих чрезвычайных операций без отягощения административным бременем. В числе основных партнеров были "Бостон консалтинг групп", TNT, "Катерпиллар", "Пепси", "Сити-групп" и "Гугл". Было оказано содействие чрезвычайным операциям в Гаити, Индии, Китае, Мозамбике и Мьянме, осуществленное группами сотрудников материально-технического обеспечения в чрезвычайных ситуациях, предоставленными частными партнерами, такими как компании TNT, UPS и "Agility".

ВПП столкнулась с крупными проблемами в области оценки итогов деятельности в 2008 году, частично из-за того, что не были четко определены показатели, различались методы сбора данных и использовались различные источники данных: это затруднило проведение сопоставлений различных проектов и подготовку сводных данных. Не хватило времени для определения базисных параметров для новых операций или, в некоторых случаях, для проведения последующих обследований с целью оценки результатов. Эти проблемы особенно проявились в мерах, направленных на развитие потенциала.

Главное внимание в деятельности ВПП в 2009 году будет уделяться переориентации стратегических и оперативных концепций, а также процедур представления отчетности, с тем чтобы привести их в соответствие с положениями Стратегического плана ВПП (2008–2011). Основой для представления отчетности с 2009 года и в дальнейшем будет новый документ "Ориентировочные стратегические результаты". Предполагается, что в будущих Годовых отчетах о деятельности будет отражаться комплексный характер Стратегических задач, с более четким упором на достижения на итоговом уровне.



СОДЕРЖАНИЕ

	Стр.
Вступительное обращение директора-исполнителя	3
Краткое резюме	7
Введение	13
ЧАСТЬ I. СТРАТЕГИЧЕСКИЙ КОНТЕКСТ	17
• Меняющееся лицо голода в изменчивом мире	17
• Новое позиционирование ВПП – от продовольственной помощи к содействию в обеспечении продовольствием	25
ЧАСТЬ II. РЕЗУЛЬТАТЫ ДЕЯТЕЛЬНОСТИ	29
• Обзор результатов	29
• Результаты с разбивкой по Стратегическим задачам	34
ЧАСТЬ III. НАРАЩИВАНИЕ ПОТЕНЦИАЛА ВПП	67
• Укрепление партнерских связей	67
• Функции тематических групп в условиях гуманитарных кризисов	74
• Контроль производительности и подотчетность перед персоналом	77
• Механизмы управления и надзора	79
• Инновации и обучение	81
• Повышение уровня информированности общественности о голоде	86
ЧАСТЬ IV. ФИНАНСОВЫЙ АНАЛИЗ	91
• Взносы	91
• Совместное финансирование	96
• ВПП и Процедура совместных призывов	97
• Гибкие механизмы внутреннего финансирования	97
• Финансовый обзор	98
ЧАСТЬ V. ГЛЯДЯ В БУДУЩЕЕ	105
• Усиление ВПП после смены позиционирования	105
• Ход осуществления реформы Организации Объединенных Наций	108

ПРИЛОЖЕНИЯ

I.	Заключительные замечания	115
II.	Матрицы результатов	117
	A. Матрица результатов выполнения стратегических задач - Стратегический план ВПП (2006–2009)	117
	B. Ориентировочные стратегические результаты деятельности ВПП - Стратегический план ВПП (2008– 2011)	123
III.	Структура глобальной продовольственной помощи	137
IV.	Уязвимость в отношении роста цен на продовольственные товары и топливо	138
V.	Закупки продовольствия ВПП в 2008 году	137
VI.	Партнерское сотрудничество учреждений Организации Объединенных Наций и неправительственных организаций	
	A. Партнерское сотрудничество Организации Объединенных Наций и международных организаций	142
	B. Количество НПО в каждом секторе сотрудничества	143
VII.	Сотрудники ВПП, имеющие контракты сроком на один год и более, по состоянию на 31 декабря 2008 года	144
VIII.	Общая сумма подтвержденных взносов в 2008 году	145
IX.	Прямые расходы	
	Таблица 1. Прямые расходы, в разбивке по регионам и категориям расходов, 2005–2008 годы	150
	Таблица 2. Прямые расходы, в разбивке по странам, регионам и категориям расходов, 2005–2008 годы	151
	Таблица 3. Прямые расходы, в разбивке по категориям стран с особым статусом и по регионам, 2005– 2008 годы	156
	Сокращения, используемые в документе	157

ВВЕДЕНИЕ

Годовой отчет о деятельности (ГОД) ВПП является основным инструментом ее отчетности и накопления опыта, а также важнейшим механизмом контроля для Совета и доноров. Он подготовлен с учетом установленной практики управления, основанной на результатах (УОР), с упором на результаты комплекса принимаемых мер, отражающие вложенные усилия, отдачу от них и итоги работы, а также с изложением процедур, проблем и накопленного опыта. Он основан на системах отчетности ВПП, таких как стандартные отчеты о проектах (СОП), оценки потребностей и анализ¹. Он подготовлен на основе длительных консультаций с отделами, техническими подразделениями, региональными бюро, страновыми отделениями и партнерами.

В ГОД за 2008 год представлена отчетность о реализации Стратегических задач, предусмотренных в Стратегическом плане ВПП (2006–2009). В Матрице результатов реализации Стратегических задач (см. Приложение II А) представлен транспарентный и поддающийся учету комплекс результатов операций ВПП. В нем представлен логический цикл движения от предпринятых действий к результатам, которые вносят вклад в достижение окончательных итогов – целенаправленного улучшения жизни 102 млн. получателей помощи ВПП. В матрице содержатся 34 показателя на уровне итогов и результатов, посредством которых ВПП осуществляет оценку проделанной за год работы по выполнению каждой Стратегической задачи. В ГОД за 2008 год четко соблюдены три основополагающих принципа, установленные для подготовки отчетности об итогах деятельности за год:

- оценка результатов в сопоставлении со Стратегическими задачами;
- расширенная отчетность на уровне итогов и на уровне результатов; и
- объединение основных выводов и опыта, накопленного в течение года.

Стратегия управления и финансовая стратегия направлены на содействие реализации Стратегических задач в целях поддержания или повышения эффективности операций и организационного потенциала. В ГОД за 2008 год важнейшие инициативы в области управления, реализованные в течение года, включены в текст, а не представлены отдельно по каждой управленческой задаче.

В 2008 году ВПП столкнулась с вызовами, явившимися следствием стремительного роста цен на продовольствие и топливо и кризиса международных финансовых систем. Прогресс в области достижения Целей развития Декларации тысячелетия (ЦДТ), был неожиданно повернут вспять. Для решения этих проблем доноры предоставили ВПП больше ресурсов, чем в любой другой год, и ВПП смогла оказать помощь рекордному числу

¹ Рекомендации по итогам оценок деятельности ВПП в 2008 году рассматриваются в отдельном Годовом отчете об оценках деятельности.

бенефициариев. Однако стало ясно, что ВПП необходимо было переориентироваться, с тем чтобы обеспечить решение все более непредсказуемых глобальных проблем. В июне 2008 года был утвержден новый Стратегический план в целях содействия преобразованию ВПП из учреждения по оказанию продовольственной помощи в учреждение, оказывающее содействие в обеспечении продовольствием. В Стратегическом плане ВПП (2008–2011) была заложена основа "Ориентировочных стратегических результатов" (см. Приложение II В) и разработаны инновационные инструменты для ликвидации хронического голода и преодоления бедности, часть из которых была опробована в 2008 году. В ГОД за 2008 год представлена отчетность о деятельности по реализации Стратегических задач, поставленных в Стратегическом плане ВПП (2006–2009), и предопределены направления переориентации ВПП, изложенные в Стратегическом плане ВПП (2008–2011).

ГОД за 2008 год состоит из пяти частей:

- **ЧАСТЬ I. Стратегический обзор.** Она посвящена основным проблемам, которые влияли на деятельность ВПП в 2008 году и которые привели к преобразованию ее в учреждение, оказывающее содействие в обеспечении продовольствием. Главными проблемами были рост потребностей, вызванных "новым лицом голода", экономической нестабильностью, кризисом глобальных цен на продовольствие и колебаниями цен на топливо, а также необходимость обеспечения доставки помощи во все более опасных условиях, в которых учреждения помощи рассматривались как законные объекты нападения.
- **ЧАСТЬ II. Результаты деятельности.** В ней содержится отчет о совокупных достижениях в ходе операций ВПП на уровне итогов и на уровне результатов в сопоставлении с заданиями, установленными в Стратегическом плане ВПП (2006–2009). По каждой Стратегической задаче приводится описание некоторых операций с точки зрения успехов выполнения, а также в плане наличия возможностей для усовершенствований.
- **ЧАСТЬ III. Нарращивание потенциала ВПП.** В этой части содержится отчет о главных достижениях в разработке административных и финансовых структур, направленных на содействие осуществлению операций. В этой части освещаются меры, предпринятые в целях наращивание потенциала ВПП в области осуществления инновационных операций, и содержатся сведения о новых инициативах, предпринятых совместно с партнерами из частного сектора, направленных на информационно-разъяснительную работу по проблемам голода и оказание содействия решению задач ВПП. Раздел не содержит отчетности о достигнутых результатах в разбивке по управленческим задачам.
- **ЧАСТЬ IV. Финансовый анализ.** В этой части представлена обновленная информация о мобилизации ВПП ресурсов и о расходах в течение года. Она посвящена проблеме роста спроса на помощь ВПП в условиях растущей нестабильности в мире и отражает масштабы, в которых ВПП смогла принять

ответные меры с помощью дополнительных ресурсов. В 2008 году финансовые отчеты ВПП были впервые подготовлены в соответствии с Международными стандартами учета в государственном секторе (МСУГС), в связи с чем цифры поступлений и расходов за 2008 год являются несопоставимыми с данными за 2007 или предыдущие годы, когда ВПП придерживалась Стандартов учета системы Организации Объединенных Наций (СУС ООН).

• **ЧАСТЬ V. Глядя в будущее.** В этой части перечислены будущие вызовы, с которыми столкнется ВПП в ходе осуществления Стратегического плана ВПП (2008–2011), с тем чтобы обеспечить удовлетворение потребностей мира, сталкивающегося с новыми вызовами и получающего новые возможности.



ЧАСТЬ I. СТРАТЕГИЧЕСКИЙ КОНТЕКСТ

Меняющееся лицо голода в изменчивом мире

Экономическая нестабильность

1. Согласно оценкам Продовольственной и сельскохозяйственной организации Объединенных Наций (ФАО) за 2003–2005 годы, во всех четырех развивающихся регионах мира отмечался прогресс в деле сокращения распространенности голода. Однако в 2007 году распространенность голода во всем развивающемся мире возросла²: в 2008 году число людей в мире, страдающих от недоедания, достигло 963 млн. человек, т. е. за последние два года оно выросло на 115 млн. человек³.
2. Глобальные поставки продовольственной помощи не успевали за темпами роста голода в мире. Поставки продовольственной помощи в 2008 году составили 6,3 млн. т, что является вторым самым низким показателем с 1961 года (самый низкий – 6 млн. т – был отмечен в 2007 году) и значительно ниже 7–8 млн. т, ежегодно поставлявшихся в период 2004–2006 годов (см. Приложение III). 76 процентов поставок продовольственной помощи в 2008 году – самая большая доля за последние 20 лет – было осуществлено в рамках вмешательств в целях содействия в чрезвычайных обстоятельствах. Предоставление продовольственной помощи в рамках проектов и программ упало до самых низких уровней за последние пять лет; наиболее заметным это сокращение стало в секторе оказания продовольственной помощи по программам, который уменьшился на две трети по сравнению с уровнями 2005–2007 годов. 64 процента всемирного объема продовольственной помощи, предоставленной в 2008 году, пришлось на долю ВПП.
3. Рост цен на большую часть основных пищевых продуктов, наблюдающийся с 2006 года, стал главной причиной замедления прогресса в деле преодоления голода. Во второй половине 2006 года международные цены на продовольственные товары стали быстро расти и достигли пика в первой половине 2008 года. К концу 2008 года они несколько снизились, однако все еще были значительно выше, чем в прежние годы. В октябре 2008 года индекс цен ФАО на зерновые был на 83 процента выше уровня 2005 года и на 123 процента выше уровня 2000 года.

² ФАО. 2008 год. *Рост масштабов голода*. Информационное сообщение. Рим. Доступно по адресу: www.fao.org/news/story/ru/item/7603/icode/.

³ Речь Генерального директора ФАО на церемонии презентации доклада "Состояние продовольственной неопределенности в мире за 2008 год".

Ответные меры ВПП в связи с ростом цен на продовольствие

С учетом роста цен на продовольственные товары ВПП в январе 2008 года провела обзор бюджетов всех действующих проектов, уделяя особое внимание продовольственным проблемам, и выявила 104 операции, для осуществления которых необходим пересмотр бюджетов.

В марте 2008 года ВПП обратилась со специальным призывом о внесении 755 млн. долл. США на **Чрезвычайный счет для смягчения колебаний рынка (ЧССКР)** в целях покрытия ожидаемых дополнительных затрат на продовольствие в 2008 году. Доноры откликнулись быстро и щедро: к маю объем новых взносов превысил намеченные 755 млн. долл. США и в конечном счете составил более 1 млрд. долларов. Почти все эти взносы были сделаны в дополнение к первоначальным взносам доноров в ВПП.

Незамедлительно были выделены ассигнования на покрытие ожидаемых дополнительных затрат на продовольствие и топливо по утвержденным проектам, а 300 млн. долл. США из средств ЧССКР были зарезервированы для проведения новых мероприятий ВПП в целях помощи людям, уровень продовольственной безопасности которых понизился в результате повышения цен на продукты питания. ВПП провела количественный анализ, чтобы установить, какие страны могут в большей степени пострадать от повышения цен на продовольствие и топливо. Для моделирования воздействия изменений цен на продукты питания на каждую из стран был разработан глобальный индекс уязвимости. Наиболее подверженными рискам были признаны следующие страны: Ангола, Афганистан, Бенин, Бурунди, Гаити, Гамбия, Гвинея, Гвинея-Бисау, Демократическая Республика Конго (ДРК), Замбия, Зимбабве, Йемен, Кения, Мавритания, Мадагаскар, Малави, Мозамбик, Мьянма, Непал, Нигер, оккупированные палестинские территории, Сан-Томе и Принсипи, Сенегал, Сомали, Сьерра-Леоне, Таджикистан, Тимор-Лешти, Чад, Эритрея и Эфиопия. Чтобы предпринимаемые ею ответные меры носили более целенаправленный характер, ВПП провела 40 оценок воздействия роста цен на продовольствие на уровне стран (см. Приложение IV).

Был составлен окончательный список стран, в первую очередь нуждающихся в помощи, и в июле на совещании с директорами по странам были согласованы оптимальные ответные меры ВПП. К началу августа 104 млн. долл. США было ассигновано на проведение первых 14 операций, призванных облегчить положение 9 млн. человек; кроме того, по 30 млн. долл. США было выделено для **Эфиопии** и **Сомали** на помощь еще 9,3 млн. человек. В сентябре на оказание помощи 1,2 млн. человек еще в семи странах было дополнительно выделено 22 млн. долл. США.

Как выяснилось, в абсолютном выражении воздействие высоких цен на продукты питания в городах было сильнее, однако последствия такого воздействия были серьезнее для бедняков в сельской местности. Беспрецедентный вывод состоял в том, что в новые группы голодающих, например в Пакистане, Таджикистане и Эфиопии, вошли правительственные служащие и наемные рабочие в городах, а также земледельцы в пригородных районах.

Почти три четверти средств, выделенных в августе, уже к октябрю были распределены по программам; к началу 2009 года программам было передано 90 процентов из них. В четырех странах работа была начата в июле с использованием продовольствия, взятого взаймы, однако в двух странах к такой деятельности еще не приступили и к концу 2008 года. Распределение средств по программам во второй группе стран шло быстрее: в течение месяца после выделения средств 40 процентов из них было передано программам; в течение двух месяцев по программам было распределено 86 процентов средств.

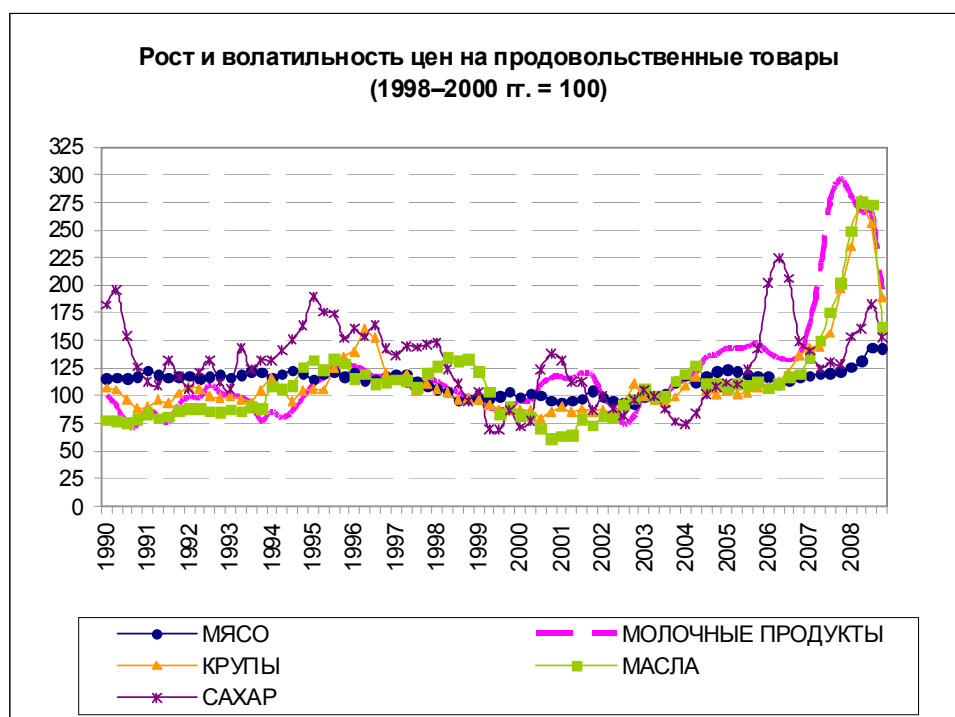
Почти половину планировавшихся получателей помощи составили участники программ школьного питания, 20 процентов – программ дополнительного питания и еще 16 процентов – программ общего распределения продовольствия (ОРП). 8 процентов предполагаемых получателей помощи были охвачены программами раздачи денег и купонов; 10 процентов получателей помощи проживали в городах.

Наибольшее число задержек было, как правило, связано с началом операций с деньгами и/или купонами, так как это являлось новым подходом для страновых отделений ВПП и их потенциальных партнеров; подробных оперативных инструкций по их организации и осуществлению еще не было. В ноябре был организован семинар-практикум для обучения сотрудников страновых отделений навыкам осуществления операций с наличностью.

Первые оценки эффективности вмешательства ВПП показали, что оказание дополнительной помощи способствовало снижению воздействия роста цен на продовольствие. Проведенная в феврале 2009 года оценка состояния продовольственной безопасности в **Мавритании** привела к заключению, что уровень продовольственной необеспеченности снизился почти наполовину отчасти благодаря увеличению количества пищевых продуктов на рынке после уборки урожая, а отчасти в результате совместной операции ВПП/правительства, в рамках которой в период с августа по декабрь 2008 года 200 тыс. получателям помощи выдавались пищевые рационы.

В **Таджикистане** финансирование из средств ЧССКР помогло страновому отделению привлечь дополнительные средства на осуществление продолжающихся и новых видов деятельности. В 2008 году

4. Для ВПП рост стоимости продовольствия имел два главных последствия. Во-первых, усилилось недоедание и увеличилось число людей, нуждающихся в помощи. Все больше бедняков, обычно покупающих пищу на рынках, оказывалось не в состоянии платить более высокие цены; в результате они сократили закупки, урезали размеры и число приемов пищи, перешли на более дешевое и менее разнообразное питание: пища стала проще и менее питательной. Наиболее чувствительными к рискам, связанным с воздействием высоких цен на продовольствие на качество питания, были группы, имеющие особые потребности в питании, такие как дети в возрасте до 2 лет, беременные и кормящие женщины и лица, инфицированные ВИЧ и туберкулезом.
5. Кризис цен на продовольствие подорвал способность справляться с обстоятельствами новых групп домохозяйств, которые обратились к негативным стратегиям приспособления, забирая детей из школ, сокращая пользование услугами медицинских учреждений (особенно лица, инфицированные ВИЧ), увеличивая миграцию в поисках работы, расширяя масштабы использования детского труда, продавая имущество и входя в долги. Эти явления были зафиксированы в Бангладеш, Йемене, Лесото, Либерии, Непале, Нигере, Пакистане и Таджикистане.



6. Во-вторых, способность ВПП закупать пищевые продукты сократилась на 40 процентов просто в силу увеличения числа голодающих. Утвержденных бюджетов не хватало на приобретение всего продовольствия, которое требовалось для обеспечения всех первоначально запланированных 90 млн. получателей помощи.
7. Высокие цены на продукты питания сказались также на продовольственных закупках ВПП. В 2008 году ВПП израсходовала на закупки беспрецедентную сумму в 1,4 млрд. долл. США – на

30 процентов больше, чем в бывшем до этого рекордным 2004 году. С учетом роста потребностей в помощи ВПП закупила 2,8 млн. т продовольствия, что явилось вторым наивысшим из когда-либо зафиксированных результатов по тоннажу⁴. Однако вследствие роста цен на пищевые продукты на местных рынках в 2008 году ВПП закупила меньше продовольствия в странах с низким уровнем доходов (26 процентов по сравнению с 55 процентами в 2007 году) и больше в странах со средними уровнями доходов (50 процентов против 24 процентов в 2007 году) (см. Приложение V). В **Гане** из-за повышения цен на продукты питания ВПП смогла закупить на месте только 54 процента необходимого тоннажа; а после аннулирования двух региональных контрактов этой стране пришлось прибегнуть к закупкам на международных рынках, в результате чего поступление продовольствия было задержано еще на три-четыре месяца.

8. Производство закупок на региональных и местных рынках в 2008 году дополнительно осложнялось для ВПП ростом числа стран, введших официальные или неофициальные ограничения в целях защиты отечественного снабжения. В середине 2008 года подобные ограничения действовали в 40 странах, в том числе в таких важнейших странах-экспортерах, как Аргентина, Вьетнам и Индия. В отдельных случаях ВПП была в состоянии добиться отступления от этого правила в гуманитарных целях, например в отношении экспорта кукурузной муки из **Замбии** для распределения в **ДРК**.
9. Время от времени ВПП удавалось приобретать продовольствие по ценам существенно ниже международных. Когда в июне 2008 года цена на рис достигла своего пика, правительство Индии разрешило ВПП закупить рис в гуманитарных целях по 422 долл. США за т, значительно ниже преобладающей цены в 750 долл. США. ВПП также осуществляла закупки на конкурентной основе через фермерские объединения, заключая контракты на 2182 т по средней цене в 370 долл. США за т.

Механизм закупок для будущего использования

В июне 2008 года Директор-исполнитель одобрил открытие специального счета, для того чтобы ВПП могла создать свой собственный Механизм закупок для будущего использования. Речь шла, по существу, о создании запаса продовольствия, главным образом в целях борьбы с изменением цен на пищевые продукты. Продовольствие закупалось на основе агрегированных предполагаемых потребностей по тому или иному региону и расходовалось по мере получения проектом подтвержденных взносов. Механизм закупок для будущего использования позволил ВПП производить закупки раньше, чем это делалось бы в его отсутствие, и экономить, закупая продовольствие по более благоприятным ценам. В 2008 году ВПП использовала этот специальный счет для закупки 182 тыс. т зерновых в основном в **Южной Африке**.

10. Повышению цен на продовольственные товары сопутствовал рост цен на сырую нефть, которые в июне 2008 года достигли максимального уровня почти в 140 долл. США за баррель, но к концу года вернулись к уровню января 2005 года – 40 долл. США. В отношении цен на

⁴ Объем закупок был выше в 2003–2004 годах, когда ВПП покупала большие количества продовольствия для Ирака в рамках специальной операции, осуществлявшейся на двусторонней основе.

продовольствие высокие цены на топливо имели эффект домино, в особенности вследствие увеличения транспортных расходов. В июне фрахтовые ставки достигли рекордно высокого уровня, хотя позднее существенно снизились. Стоимость сухопутных перевозок также увеличилась: в Мавритании, например, цены на горючее выросли на 20 процентов, следствием чего стало 6-процентное повышение транспортных расходов.

11. Рост цен на горючее привел к удорожанию многих необходимых в сельском хозяйстве дополнительных материалов, таких как удобрения, и сделал их недоступными для мелких фермеров, которые в результате стали производить меньше продукции и, соответственно, были лишены возможности воспользоваться высокими рыночными ценами на нее.
12. Имеющийся в распоряжении ВПП инструментарий для анализа уязвимости и картирования (АУК) сыграл неоценимую роль в оценках характерных для каждой страны причин роста цен на продовольственные товары, а также того, привел ли он к значительным изменениям в продовольственной безопасности домохозяйств. Эти оценки также содержали рекомендации в отношении ответных мер для смягчения последствий роста цен. ВПП наладила взаимодействие с ФАО, Всемирным банком, Международным исследовательским институтом по разработке продовольственной политики (МИИРПП), Детским фондом Организации Объединенных Наций (ЮНИСЕФ), Международным фондом сельскохозяйственного развития (МФСР), Программой развития Организации Объединенных Наций (ПРООН) и гуманитарными организациями "Save the Children" и Оксфордским комитетом помощи голодающим (ОКСФАМ) в целях координации сбора и анализа данных по вопросам продовольственной безопасности и питания. Все оценки на уровне стран планировались и осуществлялись совместно с национальными учреждениями, такими как министерства, ответственные за обеспечение продовольственной безопасности, а также с академическими институтами, региональными органами, неправительственными организациями (НПО) и партнерами по системе Организации Объединенных Наций. Партнеры принимали участие в деятельности со стадии проектирования и до завершения работы над продуктом, используя свои сравнительные преимущества.
13. ВПП начала осуществлять мониторинг изменения цен на продовольствие и публиковать ежеквартальные бюллетени⁵. Для стран, в которых были проведены оценки влияния изменения цен, были созданы системы наблюдения за рынками. ВПП поощряла правительства к сотрудничеству с ней в целях выпуска их собственных бюллетеней цен на продукты питания.
14. В 2008 году вырос объем партнерских связей с Всемирным банком в связи с началом осуществления им Программы реагирования на глобальный продовольственный кризис с бюджетом в 1,2 млрд. долл. США. Часть этих средств была передана ВПП

⁵ Бюллетени доступны по адресу:
<http://www.wfp.org/food-security/reports/FSMS>.



непосредственно (в **Гвинее-Бисау, Либерии и Центральноафриканской Республике**), а в **Бурунди и Непале** – через правительства. Одним из важнейших элементов этих мер являлось использование школьного питания в качестве одного из компонентов системы социальной защиты.

Работа в мире, который становится все более небезопасным

15. На веб-сайте, посвященном вопросам готовности к чрезвычайным ситуациям и реагирования на них (EPWeb), размещались специальные страницы по каждой из кризисных ситуаций 2008 года, на которые откликалась ВПП: по ДРК, Африканскому рогу, Мьянме и глобальному продовольственному кризису. Ежедневно отслеживались отчеты ВПП о ситуации, информационные бюллетени, сообщения из различных источников информации и последние сведения по вопросам материально-технического обеспечения. На EPWeb содержались ссылки на другие веб-сайты, касавшиеся оперативных аспектов предпринимаемых ВПП ответных мер, таких как Обеспечение защиты и безопасности персонала, в целях повышения уровня информированности сотрудников о существующих угрозах и методиках и мерах по уменьшению рисков.
16. В 2008 году ВПП продолжала сталкиваться со все большим числом проблем в области обеспечения безопасности и защиты персонала. Увеличилось число целенаправленных нападений на служащих гуманитарных миссий и Организации Объединенных Наций: в результате злоумышленных деяний четыре сотрудника ВПП были убиты и 17 ранены. Число официально зафиксированных инцидентов, затронувших персонал или имущество ВПП, в 2008 году выросло до 657, что на 36 процентов больше, чем в 2007 году.
17. Обеспокоенность вызывало также увеличение числа инцидентов, направленных против подрядчиков и партнеров ВПП, в связи с тем что во многих областях их услуги играют критически важную роль. Семь водителей грузовиков, работавших по контракту с ВПП, и два партнера по осуществлению проектов были убиты в Судане, пять служащих законтрактованных транспортных компаний – в Сомали и один помощник – на Филиппинах. Нападения на законтрактованные ВПП грузовики были также зафиксированы в Афганистане, ДРК, Пакистане, Сомали и Судане. Всего в 2008 году имели место 122 инцидента, затрагивавших подрядчиков, и 29 – направленных против партнеров ВПП. Наибольшее число инцидентов – 461 – было отмечено в Африке, за которой следовала Азия (135 инцидентов).

Военно-морской эскорт судов, доставляющих продовольственную помощь ВПП в Сомали

В Сомали в результате сочетания отсутствия безопасности, засухи, череды неурожайных лет, слабости сомалийского шиллинга по отношению к доллару Соединенных Штатов и высоких цен на продовольствие и топливо, число людей, нуждающихся в гуманитарной помощи, в 2008 году выросло до 3 млн. человек.

90 процентов продовольственной помощи ВПП для Сомали доставляется по морю из Момбасы и портов Южной Африки. Однако воды у побережья Сомали считаются одними из наиболее опасных в мире: в 2008 году в наихудшем по официальной статистике регионе, пираты совершили 60 нападений на суда морского торгового флота.

В ноябре 2007 года впервые в истории суда, доставлявшие в Сомали продовольственные грузы ВПП, начали сопровождать военные корабли Франции, Канады, Дании и Нидерландов; в декабре 2008 года Европейский союз дал обязательство обеспечивать сопровождение судов ВПП в течение периода продолжительностью до одного года.

Военно-морские эскорты стали эффективным средством борьбы с пиратством: судовладельцы отметили, что присутствие военных кораблей мешает пиратам нападать на суда в том же районе. Без сопровождения военных кораблей морской путь поставок ВПП оказался бы под угрозой: когда в конце июня прошлого года эскортирование было временно приостановлено, отдельные грузоотправители отказались производить погрузку продовольственных грузов ВПП, предназначенных для Сомали.

В августе 2008 года Совет Безопасности Организации Объединенных Наций выразил признательность правительствам, предоставлявшим военно-морской эскорт судам, доставлявшим грузы гуманитарной помощи, и призвал другие государства-члены продолжать эскортирование, для того чтобы обеспечить гарантированные поставки гуманитарной помощи.

18. Проблемы обеспечения безопасности и защиты персонала рассматриваются в межучрежденческих органах, таких как Координационный совет руководителей системы Организации Объединенных Наций (КСР) и Комитет высокого уровня по вопросам управления (КВУУ). В 2009–2010 годах председательствовать в КВУУ будет Директор-исполнитель ВПП, в связи с чем обеспечение безопасности и защиты стало одной из приоритетных проблем и был учрежден руководящий комитет для проведения обзора действующих мер по обеспечению безопасности и подготовки рекомендаций в отношении необходимых изменений. В конце 2008 года ВПП вошла в состав этого комитета и возглавила работу по подготовке проекта его доклада. Этот доклад должен быть представлен КВУУ и КСР для утверждения и осуществления в первой половине 2009 года.

Отвечая на вызовы, порождаемые изменением климата, возросшие интенсивность, воздействие и уязвимость

19. Экстремальные погодные условия оказывали непосредственное воздействие на работу ВПП в 2008 году. ВПП организовала операции по оказанию помощи пострадавшим от засухи, землетрясений, наводнений и бурь в 23 странах. Сумма утвержденных бюджетов на проведение этих операций составила 461 млн. долл. США.



20. Примером комплексного характера чрезвычайных операций (ЧО) по ликвидации последствий стихийных бедствий стали ответные меры в связи с циклоном "Наргис" в Мьянме. Сначала была одобрена ЧО незамедлительного реагирования (НР), за которой последовали ЧО и специальная операция (СО) по оказанию помощи 1,1 млн. пострадавших; общая сумма затрат на это составила 154 млн. долл. США. Для того чтобы облегчить своевременную доставку грузов помощи, был установлен гуманитарный воздушный мост из Бангкока в Янгон. В целях ускорения доставки чрезвычайной помощи ВПП также удалось на месте закупить рис из непострадавших районов.



21. В качестве части своей деятельности, имеющей целью обеспечить, чтобы обеспокоенность по поводу распространенности голода оставалась в центре внимания международной повестки дня по адаптации к изменению климата, ВПП в сотрудничестве с МФСР и ФАО организовала в рамках состоявшейся в декабре 2008 года в Познани (Польша) Конференции Организации Объединенных Наций по изменению климата семинар на тему "Изменение климата и угроза голода", в котором приняли участие 200 человек.

Участие ВПП в Диалоге по вопросам изменения климата

Подобно большей части учреждений системы Организации Объединенных Наций, ВПП имеет статус наблюдателя при Рамочной конвенции Организации Объединенных Наций об изменении климата (РКООНИК).

На конференции 2008 года в Познани перед ВПП стояли две основные задачи: i) выступить пропагандистом той идеи, что обеспокоенность по поводу распространенности голода должна находиться в центре внимания повестки дня по адаптации к изменению климата; и ii) представить роль ВПП как одного из партнеров по осуществлению в деле адаптации к изменению климата.

Дальнейшими планами на 2009 год, в частности, предусматривается участие в:

- региональных консультациях в Азиатско-Тихоокеанском регионе по проблематике создания Глобальной сети по вопросам адаптации к изменению климата; и
- совещаниях по вопросам адаптации к изменению климата применительно к нуждам управления земельными и водными ресурсами в Ханое, Вьетнам, и Бамако, Мали, а также в заключительной конференции в Найроби, Кения.

Новое позиционирование ВПП – от продовольственной помощи к содействию в обеспечении продовольствием

22. В ответ на новые глобальные вызовы Совет в июне 2008 года утвердил Стратегический план ВПП (2008–2011 годы). Тем самым был подан сигнал к началу исторического преобразования ВПП из учреждения по оказанию продовольственной помощи в учреждение, оказывающее содействие в обеспечении продовольствием. Это также требовало расширения масштабов деятельности по анализу причин голода и привлечения различного инструментария для их устранения, помимо продовольственной помощи.
23. Целью этого Плана, в котором изложены концептуальное видение, миссия и стратегическое направление деятельности ВПП на основе ее пяти пересмотренных Стратегических задач, является поддержка усилий в целях обеспечения долгосрочных решений проблемы голода посредством расширения политического диалога, ведения пропагандистской деятельности и совершенствования используемого аналитического инструментария. Данный план основывается на убеждении, что ВПП должна реагировать на меняющуюся природу голода и приспосабливаться к быстро эволюционирующим условиям, в которых ей приходится действовать.
24. В Плане подтверждается порученный ВПП мандат по спасению жизней в чрезвычайных ситуациях, защите и восстановлению средств к существованию во время затяжных кризисов, искоренению голода в хронических ситуациях и созданию потенциала для борьбы с голодом. В нем также фокусируется внимание на конкретных областях деятельности ВПП: Стратегическая задача 2, касающаяся снижения уровня риска во время бедствий, включает адаптацию к изменению климата; в Стратегической задаче 3 делается акцент на работе ВПП в посткризисных и постконфликтных ситуациях; а в Стратегической задаче 5 внимание сосредоточено на наращивании потенциала посредством местных закупок и использования разумных стратегий передачи полномочий.
25. В Плане также воплощена смена подходов ВПП к реагированию на глобальные изменения: акцент делается на проведении оценок и анализа в целях определения надлежащих мер по борьбе с голодом с учетом конкретных условий и таким образом, чтобы это способствовало обеспечению безопасности и сохранению достоинства нуждающегося населения. ВПП будет использовать инструментарий, более обширный и гибкий, чем прежде: сюда войдут программы раздачи наличных средств и купонов, внедрение инновационных питательных пищевых продуктов в целях предупреждения и лечения последствий недостаточности питания, а также проекты "Закупки во имя прогресса" (ЗВП), направленные на то, чтобы дать мелким фермерам возможность выхода на новые рынки и стимулировать их к наращиванию объемов производства.
26. Для того чтобы позволить страновым отделениям участвовать в осуществлении Плана, была выработана концепция "страновых

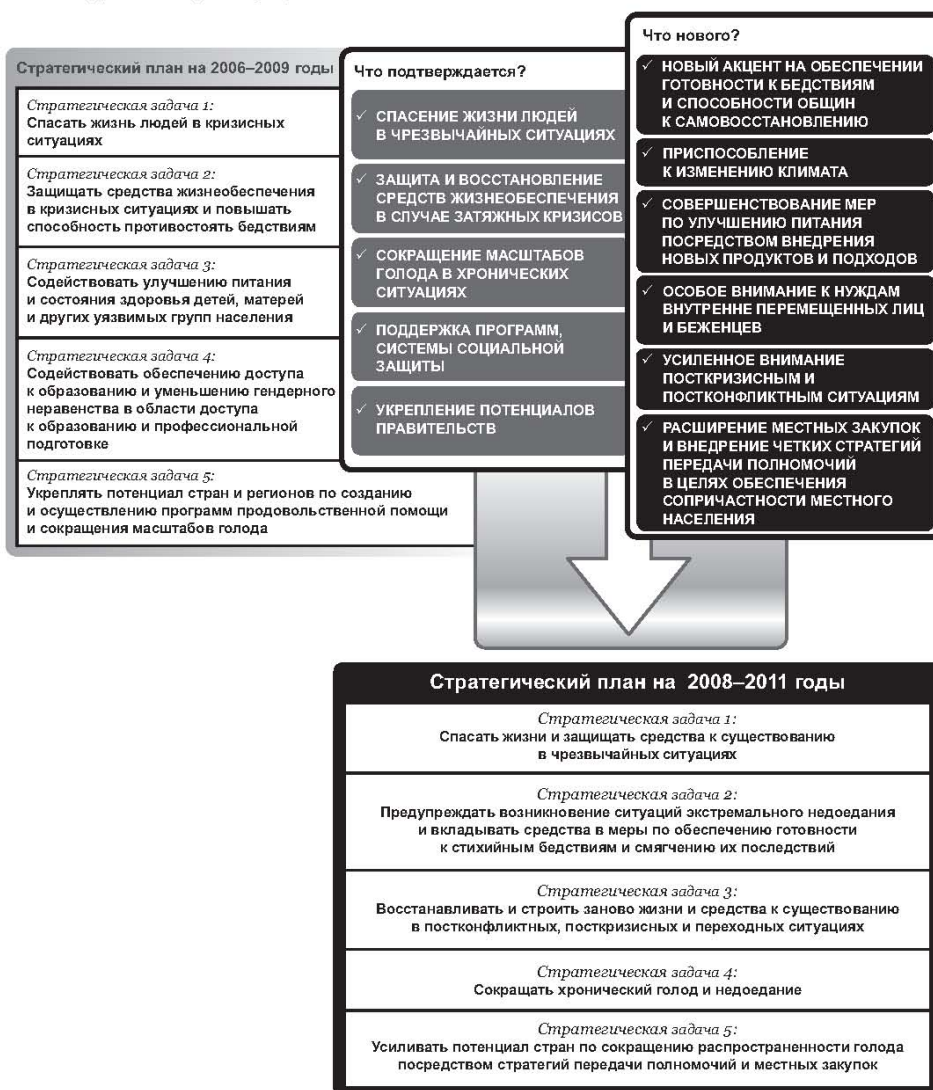
стратегических документов" (ССД) и "страновых обзорных документов" (СОД), воплощающих систематический подход к разработке надлежащих стратегий для каждой страны и определяющих стратегические альтернативы для ВПП. В целях поддержки реализации ССД и применения нового или модифицированного инструментария создается онлайн-руководство пользователя.

27. На нижеследующей иллюстрации отображена эволюция Стратегических задач от предыдущего Стратегического плана (2006–2009) к новому Плану.

ЭВОЛЮЦИЯ СТРАТЕГИЧЕСКИХ ЗАДАЧ

Мандат ВПП*

- оказывать содействие экономическому и социальному развитию, концентрируя усилия и средства на помощи наиболее нуждающимся людям и странам;
- помогать в осуществлении плавного перехода от помощи в чрезвычайных обстоятельствах к развитию, уделяя первоочередное внимание поддержке деятельности по предупреждению бедствий, обеспечению готовности к ним и смягчению их последствий, а также по восстановлению после бедствий;
- помогать в удовлетворении нужд беженцев, а также иных потребностей в чрезвычайной и длительной продовольственной помощи, используя эту помощь таким образом, чтобы она, насколько это возможно, служила целям как чрезвычайной помощи, так и развития;
- предоставлять услуги двусторонним донорам, учреждениям системы Организации Объединенных Наций и неправительственным организациям при проведении ими операций, отвечающих целям ВПП и дополняющих операции ВПП.



* Общие положения и Общие правила ВПП, статья II.



ЧАСТЬ II. РЕЗУЛЬТАТЫ ДЕЯТЕЛЬНОСТИ

Обзор результатов

28. В 2008 году ВПП оказала помощь рекордному числу людей – 102,1 млн. человек, что на 19 процентов больше, чем в 2007 году; при этом было распределено 3,9 млн. мт продовольствия. Основное внимание по-прежнему уделялось детям – составили 62 процента получателей помощи ВПП. Женщины и дети вместе взятые составили 82 процента получателей помощи ВПП.

29. Как и в предшествующие годы, ВПП продолжала откликаться на широкомасштабные затажные кризисы. Число получателей помощи, которым было оказано содействие в рамках долговременных операций

Таблица 1. Основные результаты деятельности

Категории программ	Получатели помощи (млн. чел.)	Распределено продовольствия (тыс. Мт)	Прямые затраты (млн. долл. США)
ПР/СП*	17,6	402	292
ЧО	25,0	1 030	945
ДОВП	59,4	2 484	1 789
СО	–	–	200
Итого	102,1	3 916	3 226

* Проект развития/страновая программа

восстановления и помощи (ДОВП), в 2008 году выросло на 12,4 млн. человек и достигло 60 процентов от общего числа получателей помощи – на 26 процентов больше, чем в 2007 году. Число получателей помощи, которым было оказано содействие в рамках ЧО, в 2008 увеличилось на 63 процента и составило 25 млн. человек по сравнению с 15,3 млн. человек в 2007 году.

Таблица 2. Расходы на крупные операции по категориям программ (млн. долл. США)

ПОЛУЧАТЕЛЬ	ПР	ЧО/ДОВП	СО	Итого	% от промежуточного итога
Судан	5	531	92	628	43
Эфиопия	20	262	3	285	20
Афганистан	–	190	15	205	14
Сомали	–	168	11	179	12
Кения	25	137	1	163	11
Итого	50	1 288	122	1 460	100
Всего	292	2 734	200	3 226	
% от общей суммы затрат	17	47	61	45	

Источник: Информационная сеть и глобальная система ВПП

30. На долю Афганистана, Кении, Сомали, Судана и Эфиопии вместе взятых пришлось 45 процентов расходов по программам; самая масштабная отдельная операция ВПП проводилась в Судане, и ее доля составила 16 процентов от общей суммы затрат. На долю Судана пришелся также 41 процент расходов по СО.

31. Число получателей помощи по программам содействия развитию уменьшилось на 26 процентов – с 23,8 млн. человек в 2007 году до

17,6 млн. человек в 2008 году; однако расходы на вмешательство в целях содействия развитию по сравнению с 2007 годом сократились только на 5,5 процента. Главной причиной уменьшения числа получателей помощи стали высокие цены на продовольствие в 2008 году. Проведенная в начале 2008 года рекалькуляция портфеля программ и проектов ВПП показала, что на категорию программ развития требовалось дополнительно выделить 73 млн. долл. США. Страновым отделениям была предоставлена возможность проявлять определенную гибкость при распределении многосторонних взносов, поступающих на ЧССКР: многие из них направили основную часть средств ЧССКР на ЧО и ДОВП, вследствие чего на категорию программ развития из средств ЧССКР поступило только 37,5 млн. долл. США, т. е. 49 процентов от объема установленных дополнительных потребностей. Таким образом, объем взносов на деятельность по содействию развитию в 2008 году увеличился (по сравнению с достаточно низкой начальной базой), однако число людей, получивших помощь, сократилось, из-за того что не были в полном объеме доступны средства на покрытие стоимости существенно подорожавшей продовольственной корзины ВПП.

32. В течение последних трех лет отмечается неизменное повышение качества подготовки новой проектной документации в соответствии с руководящими принципами УОР. Из 40 проектных документов⁶, ревизованных в 2008 году, 83 процента отвечали стандартам УОР, по сравнению с 75 процентами в предшествующем году.
33. Все проектные документы удовлетворяли требованиям в отношении логичности структуры, однако по качеству они существенно отличались друг от друга. Слабая увязка между тем, что было выполнено, и итоговыми результатами подчеркивает необходимость приведения проектов в соответствие с показателями, предусмотренными в документах "Ориентировочные стратегические результаты" и "Сборник показателей ВПП". Только в рамках 35 процентов проектов были установлены поддающиеся измерению целевые показатели, и лишь 55 процентов предусматривали проведение оценок или последующих обследований; в 83 процентах проектных документов были предусмотрены детальные процедуры мониторинга результатов наряду с анализом в соответствии с нормами УОР.
34. Трудность измерения итоговых результатов является следствием некачественного установления показателей, различий в методах сбора данных и разнообразия источников данных; таким образом, сравнение и агрегация результатов становятся проблематичными. Сбор и анализ данных об итоговых результатах сложнее, чем сбор и анализ данных о проделанной работе; он также требует значительного времени, особенно когда речь идет о новых проектах. Очень слабо с задачами по информированию о достигнутом прогрессе справлялись проекты, посвященные реализации Стратегической задачи 5.

⁶ Сюда не входят СО, пересмотры бюджетов и некоторые проекты ЗВП.

35. В 1994 году орган, выполнявший в то время функции управляющего органа⁷, постановил, что ВПП должна выделять не менее: i) 50 процентов своих средств, предназначенных на цели развития, наименее развитым странам (НРС); и ii) 90 процентов ресурсов, резервируемых на цели развития, – странам с низкими доходами и дефицитом продовольствия (СНДДП), включая НРС. В Стратегическом плане ВПП (2004–2007) устанавливалось, что к 2007 году не менее 90 процентов поступающего от доноров безадресного многостороннего финансирования должно выделяться "странам группы концентрации" (см. замечания и пояснения в конце Приложения I). В 2008 году ВПП выделила НРС 66 процентов многосторонних ресурсов на цели развития, что значительно превышает 50-процентный целевой показатель и вплотную приближается к достижению целевого показателя в 90 процентов для "стран группы концентрации", составляя 87,5 процента. Существенным фактором, сказывающимся на разделении стран на относящиеся и не относящиеся к "группе концентрации", явилось то, что дополнительные ресурсы, необходимые для компенсации повышения затрат на продовольствие и топливо, следовало направлять в рамках деятельности в области развития.

⁷ Тридцать восьмая сессия Комитета по политике и программам продовольственной помощи (КПП), 1994 год.

ВПП и ЦРТ

2007 2008 ОСНОВНЫЕ ПОКАЗАТЕЛИ

ЦРТ 1 Ликвидация крайней нищеты и голода

2007	2008		ПРОЕКТЫ, ОСУЩЕСТВЛЯЕМЫЕ В 2008 ГОДУ
ПОЛУЧАТЕЛИ ПОМОЩИ			
86,1	102,1	млн. человек голодающего населения, получивших помощь в 78 странах (в 2007 году – в 80 странах)	СП 31
23,8	17,6	млн. человек, получивших помощь в рамках проектов развития (ПР/СП)	ПР 22
15,3	25	млн. человек, получивших помощь в рамках чрезвычайных операций (ЧО), из которых:	ЧО 48
(8,1)	(9,3)	– млн. человек в условиях конфликтных ситуациях	ДОВП 69
(7,2)	(15,7)	– млн. человек в условиях стихийных бедствий	СО 44
47,0	59,4	млн. человек, получивших помощь в рамках долговременных операций восстановления и помощи (ДОВП)	ИТОГО 214
71,0	83,9	млн. женщин и детей	
1,9	1,9	млн. беженцев	
8,8	9,5	млн. внутренне перемещенных лиц (ВПЛ)	
0,8	0,9	млн. репатриантов	
ОБЪЕМЫ ПРОДОВОЛЬСТВЕННОЙ ПОМОЩИ			
3,3	3,9	млн. т распределенного продовольствия	
2,1	2,8	млн. т продовольствия, закупленного ВПП	
ПРОЕКТЫ, УТВЕРЖДЕННЫЕ В 2008 году ⁸			
6	3	СП стоимостью 155 млн. долл. США	
10	3	ПР стоимостью 29 млн. долл. США	
32	32	ЧО/счет для мероприятий по немедленному реагированию (СМНР) стоимостью 2 133 млн. долл. США	
31	15	ДОВП стоимостью 1 625 млн. долл. США	
14	23	СО стоимостью 261 млн. долл. США	
ПОСТУПЛЕНИЯ И РАСХОДЫ (млрд. долл. США)			
2 705	5,042	в виде полученных взносов	
Н/Д	5 115	в виде поступлений	
2 753	3 536	в виде прямых расходов	
Н/Д	3 725	в виде общих расходов	
РАЗВИВАЮЩИЕСЯ СТРАНЫ И ПОМОЩЬ ВПП			
88,5	87,7	% многосторонних ресурсов, выделенных на цели развития, которые отвечали критериям концентрации усилий страны	
74,0	66,0	% ресурсов, выделенных на цели развития, поступивших НРС	
79,4	75,6	% продовольствия, закупленного в развивающихся странах, по тоннажу	
72,0	68,0	% помощи ВПП, инвестированной в странах Африки к югу от Сахары	

⁸ Исключая косвенные издержки на обслуживание (КИО).

2007	2008	ОСНОВНЫЕ ПОКАЗАТЕЛИ
ЦРТ 2 Обеспечение всеобщего начального образования		
19,3	20,5	млн. школьников получали школьное питание/домашние рационы ⁹
46,6	49,3	% составляли девочки
6,0	8,7	рост (в %) годового показателя изменений абсолютного числа учащихся в школах, охваченных программами школьного питания ВПП
93,0	93,0	% дней посещения школы детьми в течение года в школах, охваченных программами школьного питания
ЦРТ 3 Поощрение гендерного равенства и расширение прав и возможностей женщин		
52,2	51,9	% получателей помощи составляли женщины или девочки
240 000	266 126	женщин занимали руководящие посты в комитетах по распределению помощи
5,1	6,7	млн. женщин получали семейные продовольственные рационы в пунктах раздачи по линии общего распределения продовольствия
4,2	5,1	млн. семейных продовольственных аттестатов было выдано на имя женщин по линии общего распределения продовольствия
ЦРТ 4 Сокращение детской смертности		
53,6	62,2	млн. детей получили помощь в рамках операций ВПП
5,7	6,3	млн. детей, страдающих от недоедания, получили помощь в виде специального питания
ЦРТ 5 Улучшение охраны материнства		
2,0	2,8	млн. уязвимых женщин получили помощь в виде дополнительного питания
ЦРТ 6 Борьба с ВИЧ/СПИДом, малярией и другими заболеваниями		
20	19	из 25 стран с наиболее высокими уровнями распространения ВИЧ и СПИДа получили помощь ВПП
1,8	2,4	млн. человек, инфицированных ВИЧ и больных СПИДом, получили помощь ВПП
50	47	стран получили помощь на проведение мер по профилактике туберкулеза (ТБ) и ВИЧ/СПИДа
ЦРТ 7 Обеспечение экологической устойчивости		
17,1	21,3	млн. человек получили от ВПП продовольствие в качестве средства поощрения к созданию ресурсов, посещению курсов профессиональной подготовки, повышению способности к противостоянию бедствиям и сохранению средств жизнеобеспечения
ЦРТ 8 Формирование глобального партнерства в целях развития		
15	15	партнеров, находящихся в состоянии готовности
12	10	миссий по оценке урожая и запасов продовольствия, проведенных совместно с ФАО
8	14	миссий по оценке потребностей, проведенных совместно с УВКБ ООН
84	150	корпоративных и частных организаций оказали помощь в 2008 году, предоставив пожертвования в виде денежных средств и натурой общей стоимостью 194 млн. долл. США
2 815	2 838	НПО работали с ВПП

⁹ Кроме того, 1,98 млн. школьников получили помощь от управляемых ВПП целевых фондов в Сальвадоре (888 тыс.) и Гондурасе (1,1 млн.).

Результаты с разбивкой по Стратегическим задачам

36. Сообщения о достигнутых в 2008 году результатах с разбивкой по Стратегическим задачам содержат сведения как об итоговых результатах деятельности, так и о том, что было выполнено. В страновых докладах приводятся примеры проблем, с которыми ВПП приходится сталкиваться в своей деятельности по предоставлению помощи, и описывается, как эти проблемы были преодолены.

Таблица 3. Проекты, связанные с реализацией Стратегических задач

Стратегическая задача	Число проектов
1	89
2	110
3	99
4	100
5	47

37. В таблице 3 показано число проектов, связанных с реализацией каждой из Стратегических задач. Большая часть проектов была направлена на решение нескольких Стратегических задач.

38. Четвертый год подряд деятельность по реализации Стратегической задачи 2 охватывала наибольшее число получателей помощи ВПП – 35 млн. человек или 34 процента от общего их количества; за ней следовали Стратегическая задача 1 с 28,5 млн. человек, Стратегическая задача 4 с 23,2 млн. человек (20,5 млн. детей и 2,7 млн. взрослых) и Стратегическая задача 3 с 15,3 млн. человек, из которых 13,4 млн. составляли женщины и дети.



39. На долю Стратегических задач 1 и 2 пришлось 74 процента распределенного в 2008 году продовольствия. Из продовольствия, распределенного в рамках Стратегической задачи 2, 70 процентов было поставлено по линии ДОВП и 24 процента – по линии ЧО. В рамках Стратегической задачи 1 на долю ДОВП пришелся 61 процент, а на долю ЧО – 36 процентов. 97 процентов распределения продовольствия для реализации Стратегической задачи 1



было осуществлено в форме ОРП; для Стратегической задачи 2 основными формами деятельности являлись программы "продовольствие в обмен на активы" (ПОА) и ОРП: на долю ПОА пришлось 48 процентов и на долю ОРП – 44 процента распределенного продовольствия.

40. На долю Стратегической задачи 3 пришлось 13 процентов распределенного продовольствия. Главными формами деятельности были программы обеспечения здоровья и питания матери и ребенка (ЗПМР) и дополнительного питания, на долю которых пришлось 66 процентов распределенного продовольствия; а на долю программ борьбы с ВИЧ/СПИДом и помощи сиротам и другим уязвимым группам детей (СУД) – 21 процент.
41. Доля продовольствия, распределенного в рамках Стратегической задачи 4, сократилась с 16 процентов в 2007 году до 13 процентов; ею было охвачено 23 процента получателей помощи. 93 процента продовольствия было распределено в целях обеспечения питания в начальных и средних школах. Из получателей помощи в рамках Стратегической задачи 4 43 процентам было оказано содействие через ПР, 38 процентам – через ДОВП и 18 процентам – по линии ЧО.

42. Что касается соотношения расходов по каждой из Стратегических задач, то они в целом соответствовали показателям распределения продовольствия 2007 года. Три четверти оперативных расходов пришлось на долю Стратегических задач 1 и 2. Расходы по Стратегической задаче 1, достигшие 39 процентов, несколько превысили расходы по Стратегической задаче 2, составившие 35 процентов. Доля расходов на реализацию Стратегической задачи 3 составила 12 процентов, а Стратегической задачи 4 - 14 процентов, что не отличается от показателей 2007 года.



Стратегическая задача 1. Спасение жизни людей в кризисных ситуациях

Таблица 4. Стратегическая задача 1 – Итоговые результаты деятельности			
1.1	Снижение и/или стабилизация крайнего недоедания зарегистрированного населения в конфликтных районах или районах, пострадавших от бедствий.		
1.2	Снижение и/или стабилизация смертности зарегистрированного населения в конфликтных районах или районах, пострадавших от бедствий.		
Показатели итоговых результатов деятельности		Намеченный показатель	Фактический результат
1.1.1	Повсеместное распространение случаев крайнего недоедания среди детей в возрасте до 5 лет среди зарегистрированного населения, с разбивкой по полу (оценка на основе соотношения показателей веса и роста).	<10%	
1.2.1	Общий коэффициент смертности (ОКС) зарегистрированного населения: среди целевых групп населения к концу первого этапа ЧО.	<1/10 000/ день	См. текст ниже
1.2.2	Коэффициент смертности детей в возрасте до 5 лет среди зарегистрированного населения: среди детей в возрасте до 5 лет к концу первого этапа ЧО.	<2/10 000/ день	

43. Операции, связанные с решением Стратегической задачи 1, включали в себя ОРП в рамках ЧО и ДОВП в целях спасения жизни людей в кризисных ситуациях. В большинстве случаев ОРП сопровождалось обеспечением дополнительного питания для детей, страдающих от крайнего недоедания¹⁰.
44. В 2008 году с решением Стратегической задачи 1 было связано 89 операций. Из них 11 ЧО были кратковременными и, соответственно, не представляли отчетов о корпоративных итоговых результатах своей деятельности. Из числа остающихся операций по 29 были представлены отчеты, в отношении как минимум одного корпоративного показателя деятельности, а по 5 – отчеты в отношении показателей касающихся конкретных проектов.
45. В 28 проектах сообщалось о результатах работы в связи с крайним недоеданием; 71 процент этих результатов был выявлен в ходе обследований, проведенных ВПП, и 29 процентов – ее партнерами. Девять операций доложили о результатах касательно смертности. Из 28 проектов, по которым были представлены отчеты в отношении

Таблица 5. Динамика корпоративных показателей итоговых результатов деятельности

Показатель	Число проектов, по которым представлены отчеты	Число показателей, отраженных в отчетах	Улучшение (%)	Без изменений/ухудшение (%)
ОКС	9	9	50	50
Крайнее недоедание	28	47	62	38

¹⁰ Информация о дополнительном питании сообщается в рамках отчетов о реализации Стратегической задачи 3.

крайнего недоедания, в 62 процентах проектов сообщалось об улучшении состояния питания. В 9 процентах проектов не отмечено каких-либо изменений; в 29 процентах сообщалось об ухудшении ситуации с распространением крайнего недоедания¹¹.

¹¹ К числу причин этих наблюдений относятся сезонность и связанные с ней колебания уровней недоедания, а также негативное воздействие высоких цен на продовольствие на способность домохозяйств приобретать дополнительное питание и чистую питьевую воду.



Демократическая Республика Конго – спасение жизней в ходе продолжающегося конфликта¹²

46. В течение всего года ВПП продолжала предоставлять чрезвычайную продовольственную помощь людям, пострадавшим в результате конфликта в ДРК, особенно в Северном и Южном Киву и восточных провинциях. Частые обострения конфликта привели к росту числа ВПЛ – получателей помощи. Ситуация сильно ухудшилась в октябре, когда кульминацией ряда мощных наступлений в восточной части ДРК стал штурм города Гома.

47. Прежде чем конфликт разгорелся с новой силой, ВПП провела раздачу сокращенных двухнедельных пайков,

чтобы люди могли взять пищу с собой, если им придется спасаться бегством. Позднее раздача продовольствия была одновременно организована в расположенных вокруг Гома лагерях, чтобы не допустить возвращения людей в город в поисках пищи и предупредить возникновение беспорядков в пунктах выдачи пищевого довольствия.

48. ВПП вела борьбу за сохранение канала поставки продуктов питания в исключительно трудных условиях. В начале года данная операция испытывала острую нехватку продовольствия, и для доставки необходимых ресурсов потребовалось от трех до шести месяцев. ВПП нарастила свои продовольственные запасы, задействовав резерв в размере 1 000 т, сохранявшийся на случай непредвиденных обстоятельств, ускорив поставки из **Уганды** и **Объединенной Республики Танзании** и временно позаимствовав ресурсы у операций ВПП в Руанде.

49. **Способы достижения результатов.** Поставки продовольствия часто задерживались из-за плохого состояния дорог, которое еще более ухудшается в период дождей. Для того чтобы попасть в удаленные

ДРК: чрезвычайная ситуация в 2008 году – хроника событий

Февраль – март	Рост числа ВПЛ в Северном Киву.
9 мая	Увеличилось число получателей помощи в Северном Киву. Начались сбои в канале поставок.
Август – сентябрь	Новая вспышка конфликта в Северном Киву. Наступления в районе От-Уэле.
18 сентября	Одобен пересмотренный бюджет. Объем поставок продовольствия увеличен на 110 149 т.
Октябрь – ноябрь	Массовый исход населения из городов Гома и Дунгу в результате вооруженных нападений. Канал поставок восстановлен.
Ноябрь	Началось распределение продовольствия среди ВПЛ в Гома, Кивандже и Рутшуру.
5 декабря	4-й пересмотр бюджета; одобрены ассигнования в размере 70 млн. долл. США.
6 декабря	Начал действовать воздушный мост Энтеббе – Дунгу.
14 декабря	Воздушные удары ВВС Уганды по частям армии сил сопротивления в районе От-Уэле.
15 декабря	6-й пересмотр бюджета; одобрена сумма в 2,4 млн. долл. США.

¹² ДОВП 10608.0 "Целенаправленная продовольственная помощь для облегчения и восстановления положения в ДРК".

районы, использовались самолеты, грузовики, поезда и баржи. В декабре ВПП организовала воздушную операцию для срочной доставки продовольствия в северо-восточную часть ДРК. Штат отделения ВПП в Голе был усилен национальными и международными сотрудниками.

50. Для того чтобы справиться с частыми перебоями поставок продовольствия, ВПП установила приоритеты своего вмешательства таким образом, чтобы пища была гарантированно доступна в достаточных количествах для

Таблица 6. Распространение крайнего недоедания среди детей в возрасте до 5 лет – ДОВП 10608.0¹³ для ДРК (в %)

	Базовые данные	Последующие данные (2006 год)	Последующие данные (2007 год)
Крайнее недоедание – Мулунгу (Южный Киву)	12,0	10,0	7,1
Крайнее недоедание – Масиси (Северный Киву)	11,4	12,5	16,0
Крайнее недоедание – Мвесо (Северный Киву)	8,9	14,6	6,8
Крайнее недоедание – Рвангуба (Северный Киву)	5,4	16,3	6,3

наиболее уязвимых групп, и постепенно наращивала масштабы своей деятельности в целях компенсации за длительные периоды конфликта, во время которых оказание продовольственной помощи было невозможным.

Гаити – оказание помощи в сезон тропических циклонов¹⁴

51. В конце августа – начале сентября Гаити поразили четыре урагана и тропических шторма. Они причинили огромный ущерб на всей территории страны, уничтожили или повредили 100 тыс. домов, сделали обширные зоны недоступными для наземного транспорта и вызвали разрушительные наводнения в городе Гонаив и окружающих его районах. Потери и ущерб были оценены в 15 процентов валового внутреннего продукта (ВВП) Гаити.

¹³ Чрезвычайная оценка состояния продовольственной безопасности и питания в ДРК, 2007 год.

¹⁴ ЧО 10781.0 "Продовольственная помощь населению, пострадавшему в результате наводнения на Гаити".

Гаити: Чрезвычайная ситуация в 2008 году – хроника событий	
15 августа	Тропический шторм "Фэй" поразил департамент Сюд.
26 августа	Ураган "Густав" поразил департаменты Сю-Эст, Оуэст, Ниппес и Грант-Анс.
2– 3 сентября	Городу Гонаив нанесен серьезный ущерб ураганом "Ханна".
4 сентября	В Гонаив прибыли передовая группа и технические эксперты ВПП.
5 сентября	В Гонаив отправлена первая баржа.
8 сентября	Ураган "Айк" принес с собой сильные дожди.
9 сентября	Одобрена ЧО-НР 10785.0, рассчитанная на 360 тыс. получателей помощи.
13 сентября	Начались поставки и раздача продовольствия на юго-восточном побережье полуострова.
15 сентября	Установлено автотранспортное сообщение с Гонаивом. Прибыла первая партия автомобилей.
18 сентября	Первая автоколонна отправлена по шоссе из Порт-о-Пренса в Гонаив. Распространен чрезвычайный призыв.
19 сентября	В Гонаиве создана база материально-технического обеспечения.
24 сентября	Начал действовать воздушный мост; в Гонаив отправлена вторая колонна из восьми грузовиков.
12 ноября	Одобрена ЧО 10781.0, рассчитанная на оказание помощи 880 тыс. человек. Общая стоимость: 31 млн. долл. США.

52. Принимая во внимание масштабы бедствия, ВПП в Гонаиве задействовала ОРП для всех без исключения жителей, а в других частях страны – целевые ОРП. В ноябре было начато осуществление программы "продовольствие в обмен на труд" (ПОТ) с целью привести в порядок школы и очистить каналы на Гонаивской равнине.
53. В качестве лидера группы материально-технического обеспечения ВПП незамедлительно организовала две СО общей стоимостью в 17 млн. долл. США: воздушный мост, чтобы наладить доставку гуманитарных грузов в недоступные районы, и операцию по расширению систем материально-технического снабжения за счет использования грузовиков и временных складских помещений. Ценную помощь в деле доставки запасов чрезвычайной помощи по морю оказали Береговая охрана и Военно-морской флот США.
54. ВПП также создала центр материально-технического обеспечения для облегчения работы сообщества гуманитарных организаций в Гонаиве. Управляемый ВПП Склад гуманитарной помощи Организации Объединенных Наций (СГП ООН) в Панаме осуществил ряд поставок помощи, предоставленной Организацией Объединенных Наций и НПО.

Мьянма – спасение жизней посредством скоординированных гуманитарных усилий

55. В мае 2008 года циклон "Наргис" обрушился на юго-западное побережье Мьянмы и пронесся над дельтой реки Иравади, являющейся рисовой житницей страны и местом нахождения ее наиболее продуктивных рыболовных промыслов. Циклон нанес ущерб 2,4 млн. человек и вызвал затопление многих рисопроизводящих районов.
56. Главной задачей ВПП являлось спасение и поддержание жизни 1 млн. человек¹⁵. ВПП оказывал помощь посредством ОРП в пострадавших районах, которое дополнялось предоставлением жителям Янгона, где продолжали функционировать рынки, денежной помощи в ограниченных размерах.
57. **Способы достижения результатов.** ВПП, совместно с другими учреждениями системы Организации Объединенных Наций, партнерами из числа правительств и НПО, приступила к планированию мероприятий на случай чрезвычайных обстоятельств, как только поступило предупреждение о циклоне. В контексте совместной оценки ситуации, сложившейся после прохождения циклона "Наргис", ВПП провела ускоренную оценку состояния продовольственной безопасности пострадавших домохозяйств и осуществила обзор рыночной конъюнктуры в целях содействия разработке наиболее целесообразных мероприятий по оказанию помощи.
58. В целях обеспечения цепочки бесперебойных поставок материалов для спасения жизни пострадавших в глубинных районах дельты был установлен гуманитарный воздушный мост из Бангкока в Янгон, а также созданы пять центров материально-технического снабжения и 24 склада. В рамках СО дополнительно предоставлялось общее обслуживание гуманитарным учреждениям, откликнувшимся на возникший кризис¹⁶.
59. Позитивные признаки возвращения ситуации к норме были отмечены к началу декабря: 70 процентов получателей помощи сообщали, что они принимают пищу не менее двух раз в день, 86 процентов смогли разнообразить свой пищевой рацион и 34 процента считали, что их средства жизнеобеспечения были восстановлены до уровней, существовавших до циклона.

¹⁵ ЧО 10749.0 "Продовольственная помощь населению, пострадавшему в результате циклона в Мьянме".

¹⁶ СО 10751.0 "Укрепление и координация деятельности служб материально-технического обеспечения в поддержку сообщества гуманитарных организаций в Мьянме".

60. Перераспределение обязанностей задействованного в операциях ВПП национального персонала в самом начале чрезвычайной ситуации явилось важным фактором в обеспечении своевременного реагирования на нее. Координация со стороны ВПП сыграла решающую роль в предотвращении дублирования при распределении продовольственной и непродовольственной помощи гуманитарными организациями. Как выяснилось, оказание денежной помощи не вполне отвечало условиям рынка в Мьянме, но из этого опыта следует, что оно, по-видимому, может оказаться полезным в условиях более свободного рынка.

Мьянма: Чрезвычайная ситуация в 2008 году – хроника событий	
2-3 мая	Циклон "Наргис" поразил южные районы Мьянмы. В действие приведена система комплексно-тематических групп.
6 мая	Одобрена ЧО-НР 10748.0 на сумму в 0,5 млн. долл. США. Ожидаемое число получателей помощи: 40 тыс. человек. Продолжительность: не более 30 дней. Первые раздачи продовольствия.
9 мая	Распространен чрезвычайный призыв к выделению 187 млн. долл. США.
12 мая	Одобрена ЧО 10749.0 на сумму в 70 млн. долл. США. Ожидаемое число получателей помощи: 750 тыс. человек. Продовольствие: 65 615 т. Продолжительность: 6 месяцев.
Май – июнь	Совместная оценка потребностей населения дельты Иравади в ситуации, сложившейся после прохождения циклона "Наргис".
10 июля	Чрезвычайный призыв пересмотрен. Общая сумма: 482 млн. долл. США.
1 августа	Одобрен пересмотр бюджета на 114 млн. долл. США. Ожидаемое число получателей помощи: 924 тыс. человек. Продовольствие: 104 094 т. Продолжительность: 12 месяцев. Фактическое число получателей помощи в декабре: 1,1 млн. человек.
Август – сентябрь	Вторая совместная оценка ситуации, сложившейся после прохождения циклона "Наргис", подтвердила актуальность нужд населения дельты Иравади.
Октябрь	Оценка урожая и запасов продовольствия дала точную картину продовольственной безопасности в период после прохождения циклона.

Инструмент, разработанный для ВПП центром "Информационные технологии для гуманитарной помощи, сотрудничества и действий" (ИТНАСА), использует полученные со спутников снимки и данные для определения последствий стихийных бедствий, включая расположение на местности, затронутое население и масштабы ущерба, нанесенного объектам инфраструктуры.

В 2008 году Предварительный анализ отдачи провел ряд успешных мероприятий в поддержку усилий по координации в условиях чрезвычайной ситуации, предпринятых ВПП в Китае (землетрясение), Гаити и Мадагаскаре (циклон "Иван"), Мозамбике и Мьянме (циклон "Наргис"), Замбии и других местах, и сыграл неоценимую роль в планировании и определении очередности выполнения задач, в том что касается оценки

потребностей наиболее нуждающегося в помощи населения и маршрутов доставки.

Итоги деятельности и расходы

Таблица 7. Стратегическая задача 1 – Показатели итоговых результатов деятельности					
1.1 Своевременное обеспечение продовольствием в достаточных объемах целевых получателей помощи в конфликтных районах и районах, пострадавших от бедствий.					
Оценочное число получателей помощи в 2008 году (млн. чел.)					
Женщины	Девочки	Мужчины	Мальчики	Итого	
6,9	7,9	5,9	7,8	28,5	
Получатели помощи, тоннажи и расходы по категориям программ					
Категории программ	Получатели помощи (млн. чел.)	Распределено продовольствия (тыс. т)	% распределенного продовольствия	Предполагаемые прямые расходы (млн. долл. США)	% расходов
ПР	0,9	46	3,1	16	1,3
ЧО	10,7	526	36,4	513	40,8
ДОВП	16,9	875	60,5	576	45,8
СО				152	12,1
ИТОГО	28,5	1 447	100,0	1 257	100,0
Тоннажи и расходы по основным видам деятельности					
Виды деятельности	Распределено продовольствия (тыс. т)	% распределенного продовольствия	Предполагаемые прямые расходы (млн. долл. США)	% расходов	
ПОА/ПОТ	46	3,2	31	2,5	
ОРП	1 398	96,6	1 063	84,6	
Борьба с ВИЧ/СПИДом и помощь ДУД	1	0,1	1	0,1	
ЗМР*/дополнительное/лечебное питание/питание для уязвимых групп населения	2	0,1	1	0,1	
Общие услуги			152	12,1	
Другие виды деятельности			9	0,7	
ИТОГО	1 447	100,0	1 257	100,0	

* Здоровье матери и ребенка

Стратегическая задача 2. Защита средств жизнеобеспечения населения в кризисных ситуациях и повышение способности противостоять бедствиям

Таблица 8. Стратегическая задача 2 – Итоговые результаты деятельности			
2.1	Повышение потенциала в области удовлетворения продовольственных потребностей целевых домохозяйств, оказавшихся в кризисных ситуациях или уязвимых перед лицом бедствий		
2.2	Повышение способности противостоять бедствиям в целевых домашних хозяйствах, оказавшихся в кризисных ситуациях или уязвимых перед лицом бедствий		
Показатели итоговых результатов деятельности		Намеченный показатель	Фактический результат
2.1.1	Доля семейных расходов получателей помощи, выделяемых на продовольствие (данные будут собираться на экспериментальной основе)	65–70	См. текст ниже
2.1.2	Разнообразие питания (данные будут собираться на экспериментальной основе)	Подлежит уточнению	
2.2.1	Вопрос о надлежащих показателях находится в стадии обсуждения	Подлежит уточнению	

61. Виды деятельности, осуществлявшейся в рамках решения Стратегической задачи 2, включали программы ПОТ, ПОА и "продовольствие в обмен на профессиональную подготовку" (ПОП), что способствовало развитию способностей противостоять потрясениям в будущем. В 2008 году цели, связанные со Стратегической задачей 2, имели 110 проектов, т. е. на 28 проектов больше, чем в 2007 году. По 8 проектам работы не велись из-за отсутствия средств, ограниченности возможностей партнеров по сотрудничеству или невозможности обеспечения безопасности.
62. По 45 проектам были предоставлены отчеты, содержащие корпоративный итоговый показатель результатов деятельности 2.1.1, что значительно больше, чем в предшествующем году (26 проектов). По 9 из этих проектов сообщались только базовые данные; по 36 результаты, из которых в 67 процентах случаев отмечалось улучшение или снижение доли дохода домохозяйства, расходуемой на питание; в 33 процентах случаев результат был негативным.
63. Для сообщения об итоговых результатах деятельности использовались различные дополнительные показатели, что стало отражением многообразия видов деятельности в рамках Стратегической задачи 2. По 50 проектам были представлены сведения относительно 80 показателей итоговых результатов, характерных для конкретных проектов, таких как объемы потребления продовольствия, индексы стратегии выживания и выгоды от вновь созданных активов; только в 32 из этих проектов (64 процента) сообщалось об улучшении ситуации.
64. Одной из причин увеличения расходов на продовольствие в 2008 году и соответственного сокращения доли проектов, в которых сообщалось об улучшении положения, явился значительный рост цен на большую

часть основных пищевых продуктов в странах, получающих помощь ВПП.

Таблица 9. Динамика корпоративных показателей итоговых результатов деятельности

Показатель	2007		2008	
	Число проектов, по которым представлены отчеты	Улучшение (%)	Число проектов, по которым представлены отчеты	Улучшение (%)
Доля семейных расходов, выделяемых на продовольствие	26	69	36	67
Показатели, характерные для конкретных проектов	47	83	50	64

Чад – помощь суданским беженцам, ВПЛ, принимающим их общинам и местному населению, страдающему от притока беженцев, в восточных районах Чада¹⁷

65. Возникающие вновь и вновь вдоль границы с суданской областью Дарфур небезопасные ситуации оставили большую часть школ, получающих помощь ВПП, и мест в восточной части Чада, где осуществляются программы ПОТ/ПОП, вне пределов досягаемости. В рамках ЧО было распределено только 54 594 т продовольствия – 51 процент запланированного тоннажа; 22 тыс. учащихся и 10 тыс. участников программ ПОТ/ПОП были лишены продовольственной помощи ВПП с декабря 2007 по март 2008 года. Распределение продовольствия в ряде лагерей беженцев и мест поселения ВПЛ было приостановлено или отложено. Партнеры по осуществлению проектов из числа НПО закрыли свои отделения и прекратили деятельность в регионах Ад и Догдор.

¹⁷ ЧО 10559.0 "Помощь суданским беженцам, внутренне перемещенным лицам, общинам, принимающим ВПЛ, и местному населению, страдающему от притока беженцев, в восточных районах Чада".

66. **Способы достижения результатов.** Несмотря на нестабильные условия безопасности в восточной части Чада, ВПП предоставляла продовольственную помощь в целях спасения жизней 250 тыс. суданских беженцев в 12 лагерях из расчета по 1 893 ккал на человека в день.

Таблица 10. Защита средств жизнеобеспечения населения в кризисных ситуациях и повышение способности противостоять бедствиям в рамках ЧО 10559.0 для Чада

Показатель	Базовые данные (ноябрь 2006 года) (%)	Последующие данные (ноябрь 2007 года) (%)	Последующие данные (ноябрь 2008 года) (%)
Разнообразие питания среди суданских беженцев: доля домохозяйств с приемлемыми уровнями потребления продовольствия	9,4	41,8	54,2
Разнообразие питания среди ВПЛ: доля домохозяйств с приемлемыми уровнями потребления продовольствия	16,3	41,1	70,9
Доля расходов в домохозяйствах получателей помощи (ВПЛ), выделяемая на продовольствие	–	78,0	52,0
Доля расходов в домохозяйствах получателей помощи (беженцев), выделяемая на продовольствие	–	38,0	80,0

Доля домохозяйств беженцев с приемлемым уровнем потребления продовольствия существенно повысилась с 9 процентов в 2006 году до 54 процентов в 2008 году, что указывает на общее улучшение качества потребляемой пищи. Доля домохозяйств ВПЛ с приемлемым уровнем потребления продовольствия выросла с 16,3 процента в 2006 году до 70,9 процента в 2008 году.

67. Хотя состояние продовольственной безопасности беженцев улучшилось, доля расходов в домохозяйствах беженцев, выделяемая на питание, увеличилась из-за повышения цен на продовольствие и вынужденного уменьшения размера пайков. Расходы ВПЛ на продовольствие сократились, так как их более стабильное положение позволяло им производить больше собственных пищевых продуктов.

Эфиопия – повышение способности противостоять бедствиям посредством обеспечения социальной защиты¹⁸

¹⁸ ДОВП 10665.0 "Реагирование на гуманитарные кризисы и повышение уровня сопротивляемости продовольственной необеспеченности".

68. В 2008 году сочетание роста цен на продовольствие и топливо и широко распространившаяся засуха оказало сокрушительное воздействие на экономику Эфиопии. Цены на зерно быстро росли, а рынки начали обваливаться по мере того, как торговцы лишались доступа к кредитам. Особенно сильно пострадали общины, приобретавшие продовольствие на рынках; и в продовольственной помощи нуждалось 12 млн. человек.

Эфиопия: Чрезвычайная ситуация в 2008 году – хроника событий	
Январь	Начато осуществление ДОВП 10665.0; первоначальная цель – охватить до 1 млн. получателей помощи.
Апрель	Опубликован совместный чрезвычайный "документ о потребностях". Оценочное число получателей помощи: 2,2 млн. человек.
Май	Поступают сообщения о высоком уровне недоедания в южном регионе. Достигнуто соглашение о продлении на 3 месяца помощи 5,7 млн. человек, охваченных программами социальной защиты, из общего числа 7,5 млн. нуждающихся.
Июнь	"Документ о потребностях" пересмотрен. Оценочное число получателей помощи: 4,6 млн. человек.
Июль – август	Оценка уязвимости городского населения.
Август – сентябрь	Число получателей помощи выросло до 6,4 млн. человек.

69. Принятая в Эфиопии Национальная программа социальной защиты посредством развития производства (ПСЗП) помогла людям, хронически лишенным продовольственной безопасности, противостоять потрясениям и вкладывать усилия в виды деятельности, которые повышали их жизнестойкость. Помощь продовольствием и деньгами предотвратила истощение ресурсов домохозяйств и способствовала созданию общинных активов, главным образом в плане восстановления окружающей среды и рационального использования природных ресурсов. ПСЗП оказала помощь 7 млн. человек, включая 4 млн. человек, получавших продовольственную помощь ВПП.

70. **Способы достижения результатов.** Оказываемое ВПП содействие получателям помощи ПСЗП помогло им поддерживать уровень потребления пищи, невзирая на рост цен на продовольствие. В ходе проведенной оценки результатов деятельности выяснилось, что с 2006 года среди получателей помощи ПСЗП доходы повысились, а уровни бедности снизились по сравнению с теми, кто такой помощи не получал. ПСЗП помогла смягчить воздействие кризиса 2008 года, но ее оказалось недостаточно, чтобы защитить получателей помощи в полной мере. Мониторинг, организованный после распределения помощи, показал, что, принимая во внимание быстрый рост цен на пищевые продукты, 74 процента получателей денежной помощи предпочли бы получать продовольствие, если бы им был предоставлен такой выбор.

Итоги деятельности и расходы

Таблица 11. Стратегическая задача 2 – Показатели итоговых результатов деятельности					
2.1 Своевременное обеспечение продовольствием в достаточных объемах целевых получателей помощи, оказавшихся в кризисных и переходных ситуациях или уязвимых перед лицом бедствий.					
Оценочное число получателей помощи (млн. человек)					
Женщины	Девочки	Мужчины	Мальчики	Итого	
8,2	9,8	7,2	9,8	35,0	
Получатели помощи, тоннажи и расходы по категориям программ					
Категории программ	Получатели помощи (млн. чел.)	Распределено продовольствия (тыс. т)	% распределенного продовольствия	Предполагаемые прямые расходы (млн. долл. США)	% расходов
ПР	3,4	91	6,3	50	4,4
ЧО	7,7	349	24,0	333	29,4
ДОВП	23,9	1 011	69,7	700	61,9
СО				48	4,2
ИТОГО	35,0	1 451	100,0	1 131	100,0
Тоннажи и расходы по основным видам деятельности					
Виды деятельности	Распределено продовольствия (тыс. т)	% распределенного продовольствия	Предполагаемые прямые расходы (млн. долл. США)	% расходов	
ПОА/ПОТ	703	48,4	475	42,0	
ПОП/грамотность и умение считать	45	3,1	43	3,8	
ОРП	638	44,0	512	45,3	
Борьба с ВИЧ/СПИДом и помощь ДУД	21	1,4	6	0,5	
ЗМР/дополнительное/лечебное питание/питание для уязвимых групп населения	4	0,3	2	0,2	
Расселение/переселение	40	2,8	36	3,2	
Восстановление инфраструктуры/материально-техническое обеспечение			48	4,2	
Другие виды деятельности			9	0,8	
ИТОГО	1 451	100,0	1 131	100,0	

Стратегическая задача 3. Содействие улучшению питания и состояния здоровья детей, матерей и других уязвимых групп населения

Таблица 12. Стратегическая задача 3 – Итоговые результаты деятельности			
3.1	Снижение уровня недоедания среди детей, охваченных целевыми программами		
3.2	Снижение уровня недоедания среди женщин		
3.3	Снижение уровней анемии среди беременных и кормящих женщин и детей, охваченных целевыми программами		
3.4	Улучшение качества жизни получателей помощи, охваченных получающими поддержку целевыми программами борьбы с ВИЧ/СПИДом		
Показатели итоговых результатов деятельности		Намеченный показатель	Фактический результат
3.1.1	Распространение недоедания среди детей в возрасте до 5 лет из групп, охваченных целевыми программами, оцениваемое по показателям роста, веса и возраста с разбивкой по половой принадлежности: – Распространение острого недоедания среди девочек и мальчиков в возрасте до 5 лет – Количество детей с недостаточным весом	<10% Показатель не установлен	См. текст ниже
3.2.1	Распространение недоедания среди целевых групп женщин детородного возраста, по оценкам с использованием индекса массы тела (ИМТ) и/или показателей малого веса при рождении (данные будут собираться на экспериментальной основе)	Показатель не установлен	“
3.3.1	Распространение анемии среди целевых групп получателей помощи (данные будут собираться в порядке эксперимента)	“	“
3.4.1	Прибавление в весе среди получателей помощи (данные будут собираться на экспериментальной основе)	“	“
3.4.2	Показатели соблюдения режима лечения с разбивкой по программам лечения и ухода: продолжительность программы, процент соблюдения требований лечебного режима и т. п. (данные будут собираться на экспериментальной основе)	“	“

71. Стратегическая задача 3 включает поддержку обеспечения специального питания, программы охраны ЗМР, обогащение пищевых продуктов, повышение уровня осведомленности о связи проблем питания с ВИЧ/СПИДом, дегельминтацию детей и оказание содействия лицам, инфицированным ВИЧ, и больным туберкулезом. Эти меры служат предупреждению или смягчению недоедания и ослабления организма путем обеспечения качественного питания и пропаганды гигиенических навыков среди уязвимых групп населения.
72. В ряду своих оперативных целей ссылки на Стратегическую задачу 3 содержатся в 99 проектах, 87 из которых посвящены проблематике питания/ЗПМР; из этих 87 проектов по 52 были представлены отчеты о корпоративных показателях, по 37 – о показателях, свойственных соответствующим конкретным проектам, и по 24 – об "изложенных в свободной форме" показателях, касающихся предполагаемого главного итогового результата проекта. В 19 случаях в отчеты по 52 проектам о

корпоративных показателях не были включены базовые и последующие данные, что затруднило проведение оценки достигнутых успехов; по 33 проектам были представлены и базовые, и последующие данные. Доля видов деятельности по реализации Стратегической задачи 3, в которых использовались корпоративные показатели, выросла с 54,5 процента в 2007 году до 59,8 процента в 2008 году.

73. Число детей с пониженной массой тела в возрастной группе до 5 лет применительно к Стратегической задаче 3 является предпочтительным показателем для оценки состояния питания ребенка. Эти сведения были представлены по 33,3 процента проектов по сравнению с 28,4 процента в 2007 году. Сведения о задержках роста были представлены по 23 процентам проектов по сравнению с 25 процентами в 2007 году.

Таблица 13. Корпоративные показатели итоговых результатов деятельности в 2008 году (в % и по абсолютной частотности)

Показатель	Позитивный результат % (число)	Негативный результат % (число)	Итого
Пониженная масса тела у детей в возрасте до 5 лет (вес/возраст <-2z)	61,3 (8)	38,7 (5)	100 (13)
Задержка роста из-за хронического недоедания у детей в возрасте до 5 лет (рост/ возраст <-2z)	58,3 (7)	41,7 (5)	100 (12)
Низкий ИМТ среди небеременных женщин	50,0 (1)	50,0 (1)	100 (2)
Низкий вес при рождении	100,0 (3)	-	100 (3)
Анемия у детей в возрасте до 5 лет	83,3 (5)	16,7 (1)	100 (6)
Анемия у детей в возрасте от 6 месяцев до 3 лет	100,0 (2)	-	100 (2)
Анемия у беременных и кормящих женщин	66,7 (6)	33,3 (3)	100 (9)
Крайнее недоедание у детей в возрасте до 5 лет (соотношение веса к росту <-2z), водянка	100,0 (6)	-	100 (6)
Крайнее недоедание у детей в возрасте до 5 лет (соотношение веса к росту <80% от средн.), водянка	50,0 (1)	50,0 (1)	100 (2)

Афганистан – инициатива по улучшению качества питания¹⁹

74. Начиная с 2004 года ВПП оказывает техническую и финансовую поддержку в целях повышения доступности в Афганистане витаминизированной пшеничной муки местного производства, включая поставку микродозаторов для мельниц и заранее приготовленных смесей питательных веществ. В 2008 году было произведено 30 тыс. т витаминизированной пшеничной муки – на 76 процентов больше, чем в 2007 году.
75. **Способы достижения результатов.** Для того чтобы повысить эффект от обогащения муки витаминами, ВПП развернула кампании по повышению уровня осведомленности населения о целебных и питательных достоинствах витаминизированной муки с целью добиться снижения степени серьезности дефицита питательных микроэлементов, особенно среди женщин детородного возраста. Эти кампании, в ходе которых использовались плакаты, листовки, радио- и телевизионная реклама, были адресованы медико-санитарным работникам в общинах, мельникам, пекарям и широкой публике в целом. Предварительные данные говорят о росте потребительского спроса на витаминизированную муку в стране.
76. Однако в течение года запасы пшеницы в Афганистане сократились из-за введения запретов на ее экспорт соседними странами, роста цен на продовольствие и засухи. Чтобы предотвратить перебои в снабжении мукой, ВПП в сентябре провела переговоры с правительством Пакистана о закупке 50 тыс. т пшеницы у Пакистанской торговой корпорации.

Буркина-Фасо – преодоление недоедания²⁰

77. Программа дополнительного питания входила в число мероприятий по реабилитации, осуществлявшихся в Буркина-Фасо при посредстве системы здравоохранения и в сотрудничестве с комитетами жителей деревень и НПО. Объектами этой работы являлись страдающие от недоедания дети в возрасте до 3 лет и беременные и кормящие женщины; проводились занятия в целях повышения уровня информированности, главным образом по вопросам поддержания гигиены и правильного кормления детей, сокращения дефицита питательных микроэлементов среди детей и беременных и кормящих женщин, а также повышения уровня продовольственной безопасности домохозяйств.

¹⁹ ДОВП 10427.0 "Постконфликтная помощь и восстановление в Исламской Республике Афганистан".

²⁰ ДОВП 10541.0 "Борьба с ростом недоедания в регионах, неблагополучных с точки зрения обеспеченности продуктами питания".



78. **Способы достижения результатов.** Проводимые раз в полгода контрольные обследования показали, что помощь ВПП способствовала снижению распространенности недоедания среди детей. Доля детей в возрасте до 3 лет, страдающих от крайнего

Таблица 14. Содействие улучшению питания и состояния здоровья детей, матерей и других уязвимых групп населения в рамках ДОВП 10541.0 для Буркина-Фасо

Показатель	Базовые данные (2007 год) (%)	Последующие данные (март 2008 года) (%)	Последующие данные (август 2008 года) (%)
Доля случаев крайнего недоедания среди детей в возрасте до 3 лет (вес к росту <-2z) в округах системы здравоохранения, получающих помощь ВПП	16,5	15,5	13
Коэффициент низкого веса при рождении (процент младенцев, имеющих при рождении вес <2,5 кг)	16,2	12,0	11,1

недоедания, сократилась с 16,5 процента до 13 процентов. Распространение помощи на страдающих от недоедания женщин привело к снижению доли случаев низкого веса при рождении с 16 процентов до 11 процентов.

Помощь ВПП людям, инфицированным ВИЧ

79. В 2008 году ВПП оказала содействие путем предоставления продовольствия и поддерживающего питания 2,4 млн. получателей помощи в рамках программ борьбы с ВИЧ/СПИДом. ВПП вела деятельность по борьбе с ВИЧ и/или туберкулезом в 47 странах Африки, Азии и Латинской Америки, в том числе в 19 из 25 стран с самыми высокими уровнями распространения ВИЧ. Число стран, в которых осуществлялись программы антиретровирусной терапии (АРТ), увеличилось с 16 в 2006 году до 37 в 2008 году. Число получателей помощи, проходивших курс АРТ, выросло на 87 процентов – с 332 тыс. в 2007 году до 621 тыс. в 2008 году.
80. В **Эфиопии** сочетание нищеты, высоких цен на продовольствие и безработицы привело в 2008 году к росту ощущения отсутствия продовольственной безопасности в домохозяйствах, пораженных СПИДом. ВПП оказывало помощь в виде предоставления продовольствия и поддерживающего питания при посредстве правительства и своих партнеров из числа НПО. Как показало обследование, проведенное в целях оценки эффективности помощи ВПП, 95 процентов получателей помощи, которым наряду с лечением предоставлялось питание, сообщают об улучшении состояния здоровья и повышении способности принимать участие в делах своей общины. Поразительные результаты были отмечены также в отношении соблюдения указаний по прохождению АРТ: 99 процентов пациентов, получавших продовольственную помощь, оказались в состоянии не

прерывать лечение; это больше, чем намеченный Всемирной организацией здравоохранения (ВОЗ) целевой показатель в 95 процентов, и значительно лучше достигнутой в 2007 году цифры в 69 процентов. Общенациональный коэффициент соблюдения указаний по прохождению АРТ составляет лишь 72 процента. В течение предшествующих шести месяцев 47 процентов проходивших АРТ пациентов, которым предоставлялась продовольственная помощь, набрали более 10 процентов своего веса тела по сравнению с базовым показателем в 25 процентов пациентов, что является подтверждением питательной ценности продовольственной поддержки, предоставляемой в сочетании с АРТ.

81. В **Буркина-Фасо** ВПП оказывала помощь 4 тыс. лиц, инфицированных ВИЧ, предоставляя им семейные рационы через посредство местных ассоциаций. Оценка эффективности предоставления лиц, инфицированных продовольственной и питательной поддержки в сравнении с теми, кто не получал помощи ВПП, показала, что в первой группе показатели ИМТ и уровней гемоглобина были лучше. Различным было и состояние продовольственной безопасности домохозяйств: домохозяйства, получавшие помощь, расходовали на продовольствие 52 процента своего бюджета; для домохозяйств, не получавших помощь ВПП, эта доля составляла 61 процент.

82. В **Зимбабве** ВПП провела оценку воздействия прекращения оказания продовольственной поддержки амбулаторным пациентам, после того как правительство приостановило деятельность НПО. Результаты показали, что запасы продовольствия сократились и домохозяйства вынуждены выбирать между покупкой продуктов питания и оплатой медицинских услуг. ИСВ, которым измеряется уровень лежащего на домохозяйства давления, за период с октября 2007 года по июль 2008 года сильно вырос и свидетельствует о том, что 90 процентов домохозяйств, в которых имеются амбулаторные пациенты, были вынуждены покупать зерно на рынках. Высокий уровень продовольственной нестабильности в этих домашних хозяйствах нашел отражение в крайне негативных механизмах приспособления к неблагоприятным воздействиям, таких как уменьшение числа приемов пищи в день, сокращение потребления среди взрослых и одалживание.

Итоги деятельности и расходы

Таблица 15. Стратегическая задача 3 – Показатели итоговых результатов деятельности					
3.1	Своевременное обеспечение питательными продуктами в достаточных объемах целевых групп маленьких детей, матерей и других целевых групп получателей помощи, уязвимых в плане питания и здоровья				
3.2	Обеспечение целевых групп детей и матерей таблетками для дегельминтации				
Оценочное число получателей помощи (млн. чел.)					
Женщины	Девочки	Мужчины	Мальчики	Итого	
3,2	5,3	1,9	4,9	15,3	
Получатели помощи, тоннажи и расходы по категориям программ					
Категории программ	Получатели помощи (млн. чел.)	Распределено продовольствия (тыс. т)	% распределенного продовольствия	Предполагаемые прямые расходы (млн. долл. США)	% расходов
ПР	3,4	82	16,6	52	13,8
ЧО	2,1	73	14,8	37	9,8
ДОВП	9,8	338	68,6	289	76,5
ИТОГО	15,3	493	100,0	378	100,0
Тоннажи и расходы по основным видам деятельности					
Виды деятельности	Распределено продовольствия (тыс. т)	% распределенного продовольствия	Предполагаемые прямые расходы (млн. долл. США)	% расходов	
ЗМР/дополнительное/лечебное питание/питание для уязвимых групп населения	326	66,1	248	65,6	
Борьба с ВИЧ/СПИДом и помощь ДУД	102	20,7	85	22,5	
Питание в школах ²¹ , детских яслях и дошкольных учреждениях	65	13,2	41	10,8	
Другие виды деятельности			4	1,1	
ИТОГО	493	100,0	378	100,0	

²¹ Включая данные по дошкольным учреждениям, полностью относимые к Стратегической задаче 3.

Стратегическая задача 4. Содействие обеспечению доступа к образованию и уменьшению гендерного неравенства в области доступа к образованию и профессиональной подготовке

Таблица 16. Стратегическая задача 4 – Итоговые результаты деятельности					
Показатели деятельности ²²	Итоговых результатов	Намеченные показатели на 2007–2008 годы	Фактический результат в 2008 году ²³	Фактический результат в 2007 году	
4.1	Рост числа учащихся – девочек и мальчиков – в школах, получающих помощь ВПП				
4.2	Улучшение посещаемости мальчиков и девочек в школах, получающих помощь ВПП				
4.3	Повышение способности к концентрации и учебе среди мальчиков и девочек в школах, получающих помощь ВПП				
4.4	Уменьшение гендерного неравенства между девочками и мальчиками в начальных и средних школах и неформальных учебных центрах, получающих помощь ВПП				
4.1.1	Абсолютное число учащихся: число девочек и мальчиков, зачисленных в начальные школы, получающие помощь ВПП, и, если это применимо, в дошкольные учреждения и средние школы ²⁴ . Годовые показатели изменений:				
	– % девочек и мальчиков	10	9	6	
	– % девочек	12	8	9	
	– % мальчиков	8	10	2	
4.1.2	Чистые показатели зачисления в школу: доля девочек и мальчиков младшего школьного возраста, зачисленных в начальные школы, получающие помощь ВПП:				
	– Чистые показатели зачисления в школу девочек (%)	70	76	78	
	– Чистые показатели зачисления в школу мальчиков (%)	70	78	83	
4.2.1	Показатели посещаемости: процент учебных дней, проведенных детьми за год в школах, в которых действуют программы школьного питания:				
	– Показатели посещаемости для девочек (%)	80	93	93	
	– Показатели посещаемости для мальчиков (%)	80	93	93	
4.3.1	Оценка учителями повышения способности детей к концентрации и учебе в школе в результате обеспечения школьным питанием (%)	90	98	93	
4.4.1	Соотношение числа девочек и мальчиков, зачисленных в школы, получающие помощь ВПП	1	1,13	0,96	

²² Показатели 4.1.3, 4.2.2 и 4.4.2 пересматриваются после проведения проверок на местах и не были включены.

²³ Источник данных: Стандартизованное обследование школьного питания (СОШП) в 2008 году; чистые показатели зачисления в школу – из стандартных отчетов по проектам (СОП) за 2008 год.

²⁴ Абсолютные показатели поступления в школу отражают число детей, зарегистрированных в школе. Общие абсолютные показатели поступления в школу являются показателем степени обеспечения школьников помощью ВПП; рост этого показателя не обязательно связан с итогами работы. Годовые изменения среднего/медианного абсолютного числа поступлений в школу отражают краткосрочные тенденции. Данные мониторинга и оценок (МИО) показывают, что

83. В рамках Стратегической задачи 4 подчеркивается, что проблемы образования и гендерного равенства связаны с усилиями ВПП по борьбе с голодом: соответствующие виды деятельности включают обеспечение питания в школе, выдачу пайков на дом и подготовку персонала. В 2008 году 100 проектов школьного питания осуществлялись в 67 странах: 42 как часть СП или ПР, 49 как часть ДОВП и 9 в рамках ЧО. Итоговые данные, полученные из СОП, были проверены путем анализа данных стандартизованных обследований школьного питания (СОШП) в ДРК, Гаити, Кении, Нигере, Сирии, Сомали, Судане, Сьерра-Леоне и Уганде.
84. В школах, получающих помощь ВПП, на каждые 100 мальчиков зачислено 113 девочек, что дает гендерное соотношение в 1,13. Коэффициенты посещаемости для мальчиков и девочек остались на уровне 93 процентов. Почти все учителя, охваченные обследованием, отметили, что организация школьного питания привела к позитивным изменениям в способности детей к концентрации и обучению.

85. Во многих странах отсутствие данных о поле и возрасте учащихся затрудняет оценку чистых показателей зачисления детей в школы. Лишь 9 СОП содержат сведения о чистых показателях зачисления для мальчиков; и

Таблица 17. Динамика корпоративных показателей итоговых результатов деятельности (в отчетах указана частотность)

Показатель	Число проектов, по которым имеются отчеты ²⁵	Улучшение (%)	Задание выполнено/перевыполнено (%)
Абсолютное число зачисленных в школу:			
мальчики	54	65	37
девочки	55	54	33
Чистые показатели зачисления в школу:			
мальчики	9	67	77
девочки	10	40	80
Посещаемость:			
мальчики	44	41	78
девочки	48	42	82
Гендерное соотношение	59	57	19

10 – для девочек. Судя по данным СОП, чистые показатели зачисления в школы в 77 процентах случаев превышают целевое задание для мальчиков и в 80 процентах случаев – для девочек. Соотношение числа девочек и мальчиков в школах, получающих помощь ВПП, являлось показателем, о котором сообщали чаще всего. Из 59 СОП, содержащих эти данные, соответствующий коэффициент в 19 процентах случаев превышает целевое задание; об улучшении состояния гендерного равенства сообщалось в 57 процентах случаев.

программы школьного питания приносят различные результаты в зависимости от характера проекта: в первый год изменения абсолютных чисел поступлений в школу обычно весьма значительны, после чего в последующие годы эти изменения становятся заметно меньше.

²⁵ Число СОП, в которых приводится по меньшей мере два значения по каждому показателю за время между сбором базовых данных и проведением последующей и самой последней последующей оценки.

86. **Пакет первоочередных мер.** В 2008 году ВПП и ЮНИСЕФ продолжали сотрудничество по предоставлению Пакета первоочередных мер в области здравоохранения и питания, особенно в странах Сахельского альянса в регионе Западной Африки. Пакет обучения основам здорового образа жизни, правильного питания и гигиены был реализован в рамках 48 процентов поддерживаемых ВПП проектов школьного питания.
87. Дегельминтация, проведенная в рамках 29 процентов проектов, осуществляемых с помощью ВПП, коснулась 12 млн. детей. В сентябре инициатива "Освободим мир от глистов и накормим детей"²⁶ объявила об обязательстве расширить программу дегельминтации под эгидой Глобальной инициативы Клинтона и охватить ею 2 млн. детей, участвующих в проектах школьного питания ВПП в ДРК, Руанде, **Объединенной Республике Танзания, Уганде и Центральноафриканской Республике.**

Мадагаскар – поддержка образования для всех²⁷

88. Оказываемая ВПП поддержка начального образования на Мадагаскаре имеет целью создать для бедных, голодных детей стимулы посещать начальные школы в сельских районах юга страны, где на посещаемости и окончании школы сказываются сезонное отсутствие продовольственной безопасности и крайняя нищета. В течение года размах программ школьного питания более чем удвоился благодаря целевому взносу со стороны правительства.
89. В 2008 году в соответствии с Национальной политикой Мадагаскара в отношении Плана обеспечения питания и образования для всех (на 2007–2015 годы) Министерство образования назвало организацию питания в школах одним из главных средств повышения уровня образования в стране. ВПП продолжала оказывать техническое содействие и поддержку правительству в деле выработки национальной стратегии обеспечения школьного питания; сюда входят проведенный ВПП в 2005 году всеобъемлющий анализ продовольственной безопасности и уязвимости (ВАПБУ) и исследования в рамках проекта по анализу уязвимых районов и картированию (АУК). Согласно этой стратегии страна делится на зоны с учетом региональных показателей продовольственной нестабильности, для которых предлагаются различные варианты организации школьного питания: в течение всего года, только в голодный сезон или на основе программ, финансируемых общинами.

²⁶ Инициатива Форума молодых мировых лидеров по содействию дегельминтации.

²⁷ СП 10340.0 для Мадагаскара (2005–2009 годы).



Таблица 18. Чистые показатели зачисления учащихся в школы, получающие помощь ВПП в рамках СП 10340.0 для Мадагаскара

Показатели	Базовые данные (2004 год) (%)	Последующие данные (2007 год) (%)	Последующие данные (2008 год) (%)
Чистые показатели зачисления в школу мальчиков	72	77,9	84,8
Чистые показатели зачисления в школу девочек	73	78,7	85,5

90. **Способы достижения результатов.** С расширением организации школьного питания на юге страны показатели зачисления в школы в последнем квартале 2008 года выросли на 9 процентов. Посещаемость достигла 96 процентов как для мальчиков, так и для девочек. Чтобы усилить эффект от введения школьного питания, ВПП поддержала Министерство образования в проведении дополнительных мероприятий в области здравоохранения и питания, таких как дегельминтация учащихся и пилотное исследование выпуска доступных по цене продуктов питания, обогащенных витаминами и минералами, на основе местной пищевой сельскохозяйственной продукции.

Сомали – школьное питание в условиях отсутствия гарантий безопасности²⁸

91. В Сомали отмечаются одни из самых низких в мире показателей зачисления детей в школы: в начальные школы зачислены лишь 28 процентов детей школьного возраста. Несмотря на непрекращающийся конфликт, ВПП продолжает осуществлять целенаправленную программу школьного питания, включая выдачу девочкам рационов на дом, для того чтобы ликвидировать гендерный разрыв в доступе к начальному образованию.

92. **Способы достижения результатов.** В 2008 году в рамках программ школьного питания 88 тыс. школьников, 40 процентов из которых составляли девочки, ежедневно получали двухразовое горячее питание. 33 тыс. девочек также выдавался на дом месячный запас витаминизированного масла. Несмотря на сложную оперативную обстановку, число получателей помощи ВПП было даже больше, чем планировалось.

93. За последние два года общий показатель зачисления детей в школы, получающие помощь ВПП, повысился на 18 процентов для девочек и на 8 процентов для мальчиков; 97 процентов девочек в районах, которым оказывалась помощь, регулярно посещали занятия. Отношение числа девочек к числу мальчиков в начальных школах выросло с 0,4 в 2006 году до 0,8 в 2008 году. 90 процентов учителей отмечали позитивные изменения, касающиеся поведения в классе, внимательности и способности к учебе, в результате введения школьного питания. ВПП также оказывала содействие в строительстве

²⁸ ДОВП 10191.1 "Продовольственная помощь в целях облегчения положения и защиты средств жизнеобеспечения населения".

объектов инфраструктуры школьного питания и предоставляла непродовольственные материалы, например необходимую посуду и столовые приборы.

94. Дети в школах, получавших поддержку ВПП, показали позитивные результаты в отношении питания. Школьное питание зарекомендовало себя как эффективный способ целенаправленного выхода на уязвимые группы населения в периоды острой нехватки продовольствия. Краткосрочный голод среди учащихся значительно сократился; косвенным показателем этого являлся уровень внимательности учащихся на уроках.

Таблица 19. Показатели зачисления учащихся и гендерные соотношения в школах, получающих помощь ВПП в рамках ДОВП 10191.1 для Сомали

Показатель	Базовые данные (2006 год)	Последующие данные (2007 год)	Последующие данные (2008 год)
Общий показатель зачисления в школу: % мальчиков	33,6	37,0	42,0
% девочек	22,1	24,0	40,0
Чистый показатель зачисления в школу: % мальчиков	н/д	н/д	37,4
% девочек	н/д	н/д	18,8
Соотношение числа девочек и мальчиков, зачисленных в школы, получающие помощь ВПП	0,40	0,65	0,77

Итоги деятельности и расходы

Таблица 20. Стратегическая задача 4 – Показатели итоговых результатов деятельности					
4.1 Своевременное обеспечение продовольствием в достаточных объемах целевых групп детей, девочек-подростков и взрослых в целях улучшения доступа к обучению в школах и неформальных учебных центрах.					
Оценочное число получателей помощи (млн. чел.) ²⁹					
Девочки	Мальчики	Итого	Взрослые	Всего	
10,1	10,4	20,5	2,7	23,2	
Получатели помощи, тоннажи и расходы по категориям программ					
Категории программ	Получатели помощи (млн. чел.)	Распределено продовольствия (тыс. т)	% распределенного продовольствия	Предполагаемые прямые расходы (млн. долл. США)	% расходов
ПР	10,0	183	34,9	175	38,0
ЧО	4,5	82	15,6	61	13,4
ДОВП	8,7	260	49,5	223	48,6
ИТОГО	23,2	525	100,0	460	100,0
Тоннажи и расходы по основным видам деятельности					
Виды деятельности	Распределено продовольствия (тыс. т)	% распределенного продовольствия	Предполагаемые прямые расходы (млн. долл. США)	% расходов	
ПОА/ПОТ	2	0,4	2	0,4	
ПОП/грамотность и умение считать	29	5,5	24	5,2	
Борьба с ВИЧ/СПИДом и помощь ДУД	6	1,1	5	1,1	
Школьное питание ³⁰ : начальные и средние школы	486	92,6	425	92,4	
Другие виды деятельности	2	0,4	4	0,9	
ИТОГО	525	100,0	460	100,0	

²⁹ Включает программы ПОП, домашние пайки и школьное питание.

³⁰ Исключая данные по дошкольным учреждениям, общая сумма по которым полностью относится к Стратегической задаче 3.

Стратегическая задача 5. Укрепление потенциала стран и регионов по созданию и осуществлению программ продовольственной помощи и сокращению масштабов голода

Таблица 21. Стратегическая задача 5 – Итоговые результаты деятельности

5.1 Нарращивание потенциала по оценке продовольственных потребностей, разработке стратегий и осуществлению программ, основанных на распределении продовольствия, в целевых странах

95. Стратегическая задача 5 нацелена на наращивание потенциалов и развитие у правительств чувства сопричастности с программами борьбы с голодом в целях обеспечения успешной передачи этих программ в их ведение и достижения устойчивого воздействия на сокращение масштабов голода во всем мире. Особое внимание уделяется адресованным правительствам мерам для развития потенциалов по совершенствованию программ борьбы с голодом. Распространенными видами деятельности в этой связи являются подготовка кадров, оказание технической поддержки, обмен информацией и организация пропагандистских кампаний.
96. Стратегическая задача 5 упоминалась в стандартных отчетах по 47 проектам в ряду их оперативных задач на 2008 год; это меньше, чем в 2007 году, когда она была упомянута в 55 отчетах. Лишь в немногих стандартных отчетах отмечалось, что реализация проекта привела к повышению уровней способности правительств самостоятельно продолжать осуществление соответствующих видов деятельности. В **Азербайджане** и **Перу** ВПП в 2008 году смогла постепенно выйти из программ обеспечения школьного питания.
97. В Центральной Америке, благодаря подготовке персонала, был создан потенциал для повышения эффективности разработки, осуществления и мониторинга мер по решению проблемы дефицита витаминов и минералов путем производства недорогого витаминизированного дополнительного питания; руководство в этих вопросах приняли на себя министерства здравоохранения и комитеты по питательным микроэлементам в **Белизе, Гватемале, Гондурасе, Коста-Рике, Никарагуа, Панаме** и **Сальвадоре**.

Нарращивание правительственного потенциала³¹

98. Нарращивание потенциала правительства является краеугольным камнем СП ВПП в **Египте**. Основное внимание уделяется совершенствованию социальной защиты для бедных и уязвимых слоев населения по борьбе с дефицитом питательных микроэлементов в пище. В 2008 году ВПП совместно с правительством вела работу по реформированию

³¹ СП 10450.0 для Египта (2007–2011 годы).

программы продовольственных субсидий и создала при Министерстве социальной солидарности подразделение по сбору географической информации, призванное предоставлять первичные данные о социальных условиях в целях содействия выработке решений. ВПП помогла повысить уровень готовности правительства к реагированию на непредвиденные обстоятельства и чрезвычайные ситуации.

99. Помощь ВПП в деле создания в Лесото³² потенциала по управлению программами школьного питания, чтобы эта страна могла продвигаться вперед к введению всеобщего начального образования (ЦРДТ 2), особенно для девочек (ЦРДТ 3), позволила ее правительству взять на себя реализацию 70 процентов таких программ. Остальные 30 процентов будут переданы правительству к 2010 году.

Индия – от поставок продовольствия к технической помощи³³

100. Отличительной чертой СП для Индии (2008–2012 годы) стал переход от предоставления продовольственной помощи к оказанию технического содействия и наращиванию потенциалов на местах.
101. **Способы достижения результатов.** В 2008 году было начато осуществление ряда проектов в целях улучшения качества и повышения уровня эффективности правительственных программ, в том числе по разработке готового к употреблению дополнительного питания (ГУДП), включению предоставления питания в программы борьбы с ВИЧ/СПИДом и совершенствованию управления цепочками поставок.
102. ГУДП предназначено для удовлетворения потребностей страдающих от недоедания детей в возрасте от 6 месяцев до 2 лет. Оно более подходит для этой цели по своим питательным качествам и менее подвержено контаминации. На это питание сохраняется низкая цена, чтобы оно могло гарантированно укладываться в правительственный бюджет на содержание центров охраны здоровья матери и ребенка. В декабре ГУДП распределялось среди пострадавших от наводнений в штате Бихар.
103. Во взаимодействии с Организацией по борьбе со СПИДом штата Тамилнаду ВПП обеспечивала техническое консультирование и поставляла специальную витаминизированную смесь из злаковых, называемую **NutriPLUS**, для пациентов, проходящих курсы АРТ; предварительные результаты говорят о том, что регулярное употребление смеси ведет к улучшению ИМТ. ВПП намерена распространить оказание технической поддержки и на другие штаты,

³² ПР 10582.0 "Поддержка доступа к начальному образованию".

³³ СП 10107.0 для Индии (2003–2007 годы); СП 10573.0 для Индии (2008–2012 годы).

начиная с Ориссы; дополнительное питание будет предоставляться правительством.

104. Чтобы сократить "усушки и утруски" в правительственных программах распределения продовольствия, ВПП провела испытание усовершенствованных средств контроля за цепочкой поставок, таких как биометрические продовольственные карточки, смарт-карты и купоны со штриховым кодом; это было осуществлено совместно с Бостонской консультационной группой и правительственным Департаментом продовольственного снабжения и по делам потребителей. Эти инструменты помогли предотвратить мошенничество при распределении продовольствия и обеспечили защиту прав получателей помощи.

Региональная стратегия передачи ответственности в странах Латинской Америки и Карибского бассейна

105. Региональные проекты 10411³⁴ и 10421³⁵ имеют целью повысить уровни готовности и способности правительств стран Латинской Америки и Карибского бассейна (ЛАК) к управлению программами социальной защиты, основанными на продовольственной помощи, и к выработке комплексных подходов к решению проблем дефицита питательных микроэлементов в пище. В их задачи входит создание стимулирующей обстановки, развитие институциональных потенциалов и повышение индивидуальных возможностей.
106. Конференция на министерском уровне, организованная в мае ВПП, правительством Чили и страновой группой Организации Объединенных Наций в Чили, собрала вместе министров и других высокопоставленных должностных лиц из 33 стран ЛАК, для того чтобы обменяться информацией о наиболее эффективных методах осуществления программ в области питания и социальной защиты. В целях содействия развитию сотрудничества во время конференции состоялся запуск базирующейся на интернет-технологиях региональной системы управления базами знаний – **Nutrinet.org**.
107. Бразильский национальный фонд развития образования через один из целевых фондов, управляемых ВПП, ассигновал 1 млн. долл. США на расширение сотрудничества между Бразилией, ВПП и правительствами – получателями помощи в деле содействия созданию на местах потенциалов для разработки и осуществления программ обеспечения питания в школах. В 2008 году были подготовлены девять страновых проектов для **Боливии, Гаити, Гватемалы, Гвинеи-Бисау, Колумбии, Никарагуа, Сальвадора, Сан-Томе и Принсипи и Тимора-Лешти**.

³⁴ ПР 10411.0 "Наращивание потенциала и техническая помощь в поддержку программ социальной защиты, основанных на продовольственной помощи".

³⁵ ПР 10421.0 "Наращивание потенциала комплексных программ обогащения пищи микроэлементами в Центральноамериканском регионе".



108. В **Перу** на высоком уровне состоялся запуск финансируемого ВПП исследования "Цена голода". Открывал церемонию Президент Республики, вновь подтвердивший политическую волю Перу искоренить недоедание среди детей.
109. В **Боливии** техническая поддержка ВПП способствовала усовершенствованию процедур разработки, осуществления и оценки национальной программы "Сведем недоедание к нулю". Был подготовлен справочник по проблематике ВИЧ и питания, призванный служить региональным эталоном, который может быть адаптирован к условиям каждой отдельно взятой страны.
110. ВПП оказала содействие в деле подключения **Панамы** к региональной Инициативе для секторов сельского хозяйства и здравоохранения по обогащению пищи биологическими питательными добавками, а также способствовала налаживанию координации между министерствами здравоохранения и сельского хозяйства. В целях усовершенствования программы витаминизированного дополнительного питания ВПП помогла осуществить пересмотр формулы питания и предложила разработать новый продукт для беременных и кормящих женщин.
111. Государствам – участникам Сообщества по вопросам развития стран юга Африки (САДК)³⁶ была оказана помощь в создании потенциалов по разработке инструментария для анализа и картирования уязвимых районов.
112. В рамках организованного Университетом Чили и ВПП на основе интернета учебного курса по теме "Программы по предупреждению и лечению последствий недостаточного питания матери и ребенка в странах ЛАК" 127 управляющих программами прошли подготовку и повысили свою квалификацию по вопросам дополнительного питания для детей. ВПП, правительство Эквадора и ряд других заинтересованных сторон в регионе организовали "Национальный технический семинар по вопросам питательных микроэлементов", на который были приглашены 100 специалистов из 14 учреждений в **Эквадоре**, чтобы дать им возможность обменяться информацией о наиболее эффективных методиках планирования, осуществления, мониторинга и оценки мер по обогащению питания микроэлементами.

Правительственные целевые фонды в поддержку школьного питания

113. В **Сальвадоре** и **Гондурасе** ВПП предоставляла техническую поддержку в деле разработки программ управления закупками, доставкой и хранением и распределением продовольствия с помощью механизмов правительственных целевых фондов. В 2008 году

³⁶ Ангола, Ботсвана, ДРК, Замбия, Зимбабве, Лесото, Маврикий, Мадагаскар, Малави, Мозамбик, Намибия, Объединенная Республика Танзания, Свазиленд и Южная Африка.

правительственные целевые фонды оказывали помощь 2 млн. учащихся школ.

114. В **Сальвадоре** на программы организации питания в школах через правительственные целевые фонды было выделено 17,7 млн. долл. США. Созданный в 2005 году правительственный целевой фонд предоставил на эти цели 10,6 млн. долл. США, вырученные от приватизации национальной телекоммуникационной компании "Фантель"; остальные 7,1 млн. долл. США поступили через пятилетний целевой фонд в размере 55 млн. долл. США, учрежденный в феврале 2008 года Министерством образования и управляемый ВПП. Ежедневно школьное питание обеспечивалось 880 тыс. учащихся в 4 100 государственных школах.
115. В **Гондурасе** ВПП через свою СП оказывала помощь 104 тыс. школьников; еще 1,1 млн. детей получили в 2008 году помощь от целевого фонда, управляемого правительством Гондураса. В 2005 году правительство учредило многолетний целевой фонд в объеме 78 млн. долл. США, находящийся под управлением ВПП; в 2008 году из него было израсходовано 19 млн. долл. США.



ЧАСТЬ III. НАРАЩИВАНИЕ ПОТЕНЦИАЛА ВПП

Укрепление партнерских связей

Организация Объединенных Наций и международные организации

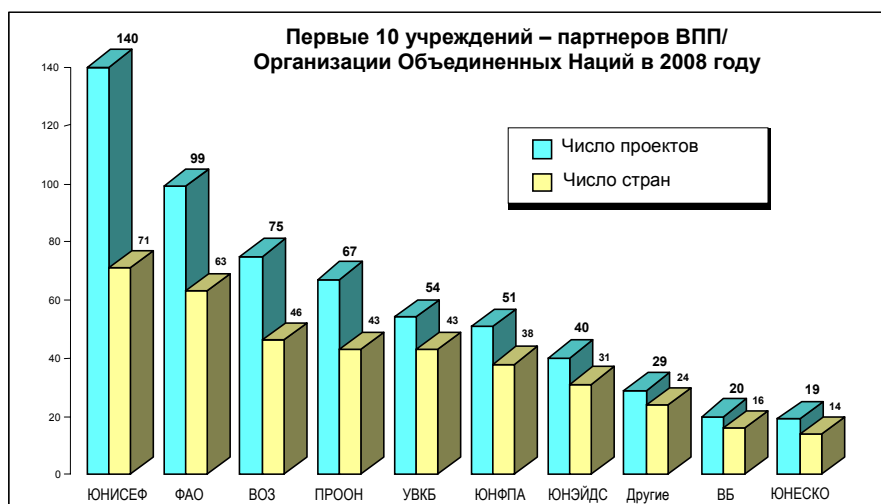
116. В 2008 году ВПП продолжала выступать в поддержку планов реформирования Организации Объединенных Наций и развития межучрежденческого сотрудничества в целях повышения уровня слаженности и эффективности программ развития и гуманитарной помощи, особенно в контексте принятой в марте 2005 года Парижской декларации о согласовании помощи и Повестки дня реформы Организации Объединенных Наций.
117. Стоя во главе группы управления Группы Организации Объединенных Наций по вопросам развития (ГООНВР) в 2008 году, ВПП по-прежнему уделяла основное внимание вопросам повышения эффективности помощи за счет обеспечения слаженности операций на страновом уровне. Группа управления рассматривала вопросы, касающиеся информационных и коммуникационных технологий (ИКТ), использования общих служебных помещений, политики в области людских ресурсов, управления совместными программами и целевыми фондами, финансовой политики, согласованного подхода к распределению наличных денег и поддержки стран, в которых осуществляются экспериментальные проекты в рамках концепции "Единство действий Организации Объединенных Наций".
118. Треть СП осуществлялась в странах, реализующих экспериментальные проекты, в которых участвует ВПП: **Мозамбике, Пакистане, Объединенной Республике Танзания и Руанде**. В **Кабо-Верде** правительство 1 июля 2008 года подписало с Организацией Объединенных Наций документ о присоединении к программе "Единство действий" в целях нейтрализации последствий выхода Кабо-Верде из группы наименее развитых стран и оказании ей содействия в достижении ЦРТ к 2015 году.
119. В обзоре реализации концепции "Единство действий", подготовленном Группой Организации Объединенных Наций по оценке в 2008 году, отмечалось: i) отсутствие предсказуемого и своевременного финансирования; ii) недостаточные уровни гармонизации и упрощения процедур; и iii) высокие операционные издержки учреждений, особенно по подготовке и представлению отчетов. С учетом своего опыта работы в странах осуществления экспериментальных проектов программы "Единство действий" ВПП взяла на себя функции председателя группы программы "Единство действий Организации Объединенных Наций" по ИКТ, которая обеспечивает методическую и оперативную поддержку.
120. ВПП была одним из инициаторов созыва Рабочей группы ГООНВР по проблемам разработки программ, с тем чтобы улучшить руководящие принципы Общего странового анализа (ОСА) и Рамочной программы

Организации Объединенных Наций по оказанию помощи в целях развития (ЮНДАФ) путем их более тесной привязки к приоритетам национального планирования и обеспечить усиление программ за счет увязки таких видов деятельности, как сокращение опасности стихийных бедствий, наращивание потенциала и участие в постконфликтном восстановлении.

121. ВПП участвовала в работе страновых групп Организации Объединенных Наций в рамках 87 совместных операций в 62 странах в целях повышения качества странового анализа, оказания воздействия на установление национальных приоритетов и обеспечения реагирования на них с позиций единой системы.
122. В 2008 году ВПП участвовала в 197 партнерствах на уровне стран с учреждениями Организации Объединенных Наций и международными организациями в 78 странах; это меньше, чем 208 партнерств, насчитывавшихся в 2007 году (См. Приложение VI А). Большая часть из них действовала в области здравоохранения и питания, а также сельского хозяйства и охраны окружающей среды. Половина проектов сотрудничества с международными организациями была связана с предоставлением помощи в чрезвычайных ситуациях и/или распределением продовольствия.



123. ЮНИСЕФ оставался самым крупным партнером ВПП в системе Организации Объединенных Наций: сотрудничество с ним осуществлялось по 140 видам деятельности в 71 стране, главным образом в областях здравоохранения и питания, образования, совместных оценок и развития потенциалов.



124. ФАО была вторым по значению партнером ВПП; 99 проектов сотрудничества с ней действовали в 63 странах, в основном в области сельского хозяйства, совместных тематических групп по вопросам продовольственной безопасности и совместных оценок. Совместные оценки урожая и запасов продовольствия были проведены в **Бангладеш, Зимбабве, Мьянме, Свазиленде, Эфиопии и Южном Судане.**

Число женщин на руководящих должностях в комитетах по управлению запасами продовольствия в **Никарагуа** с 2007 года выросло на 2 процента. ВПП стала партнером ФАО, Панамериканской организации здравоохранения (ПАОЗ), ПРООН и ЮНИСЕФ в разработке имеющего гендерную направленность проекта "От слов к делу: к равенству между мужчинами и женщинами и расширению прав и возможностей женщин путем привлечения их к участию в жизни общества и включения гендерной проблематики в государственные бюджеты", который будет осуществляться с 2009 по 2012 год. Вклад ВПП в его бюджет в размере 8 млн. долл. США составит 4-5 процента.

125. ВПП также работала совместно с ВОЗ (75 проектов сотрудничества), ПРООН (67), Управлением Верховного комиссара Организации Объединенных Наций по делам беженцев (УВКБ) (54), Фондом Организации Объединенных Наций по народонаселению (ЮНФПА) (51) и Совместной программой Организации Объединенных Наций по ВИЧ и СПИДу (ЮНЭЙДС) (40). С МФСР в 2008 году ВПП взаимодействовала в рамках 18 проектов; по сравнению с 16 проектами в 2007 году их число увеличилось.
126. Учреждения Организации Объединенных Наций, базирующиеся в Риме, продолжали участвовать в тематических группах по вопросам продовольственной безопасности, создание которых является частью ответа на нестабильность продовольственной ситуации на страновом уровне. Принимая во внимание особый акцент, который созданная Генеральным секретарем Целевая группа высокого уровня по глобальному кризису в области продовольственной безопасности делает на необходимости координации между заинтересованными сторонами, базирующиеся в Риме учреждения совместно работали в области содействия распространению двунаправленного подхода, предусматривающего достижение безопасности в плане как продовольственного снабжения, так и организации здорового питания населения.

Партнерство по осуществлению инициативы "Покончить с голодом и недоеданием среди детей" ("РИЧ")

127. ВПП вновь подтвердила свою приверженность цели покончить с голодом и недоеданием среди детей и ускорению прогресса на пути к достижению ЦРТ 1, особенно в странах с высокими коэффициентами недоедания. ВПП подписала совместное письмо с ЮНИСЕФ, ФАО и ВОЗ, для того чтобы официально оформить свою руководящую роль в партнерстве "РИЧ", включающем НПО, научные круги, частный сектор и правительства. Целью партнерства "РИЧ" является сокращение к 2015 году доли детей с дефицитом массы тела в всем мире в соответствии с установками Задачи 1.с ЦРТ 1.
128. Дополнительными позитивными характеристиками партнерства "РИЧ" является то, что оно: i) основывается на принципе непосредственной сопричастности стран с осуществляемыми проектами; ii) осуществляет целостный подход к мерам по предупреждению и реагированию; и iii) ориентируется на создание национальных потенциалов для борьбы с голодом среди детей и поддержки информационно-разъяснительной деятельности. "РИЧ" будет интегрировано с национальными стратегиями сокращения масштабов нищеты и Рамочными программами Организации Объединенных Наций по оказанию помощи в целях развития (ЮНДАФ).
129. Опираясь на недавно опубликованную в журнале "The Lancet" серию статей о недоедании среди матерей и детей, в которой показано, что 90 процентов страдающих от недоедания детей в мире проживают в 36 странах и что для выправления этой ситуации и достижения ЦРТ требуются согласованные действия, партнерство "РИЧ" разработало методики оказания помощи странам в определении приоритетных направлений для вмешательства и приступило к реализации экспериментальных проектов в **Лаосской Народно-Демократической Республике** и **Мавритании**, чтобы продемонстрировать, что оказание значительного и безотлагательного воздействия на ситуацию с недоеданием вполне возможно.
130. Партнерство "РИЧ", кроме того: i) зафиксировало накопленный опыт и извлеченные уроки для их использования при осуществлении операций в широком масштабе; ii) выработало концепцию обмена знаниями в области решения проблем недоедания и методиками, с помощью которых страны могут повторить достигнутый успех; и iii) созвало совещание партнеров для координации международных и региональных акций в области питания. Эти меры, способствовавшие расширению базы знаний, доступных специалистам-практикам в области питания, имеют целью обогатить запас знаний, имеющихся у партнеров на институциональном уровне.

Неправительственные организации

131. В 2008 году ВПП осуществляла сотрудничество с 2838 НПО, что больше по сравнению с 2 815 НПО в 2007 году. Объяснялось это главным образом увеличением числа партнеров среди местных НПО. Наличие оперативных партнерских связей с НПО было зафиксировано в 69 страновых отделениях (88 процентов) и в рамках 174 проектов (70 процентов) (см. Приложение VI B).

Партнерство с НПО в вопросах политики.

В 2008 году Директор-исполнитель провел с НПО два раунда консультаций на высоком уровне. В марте состоялась встреча с восемью партнерами из числа НПО, Международной федерацией Обществ Красного Креста и Красного Полумесяца и Международным комитетом Красного Креста. В июне на последующем техническом совещании с девятью НПО были обсуждены вопросы реагирования на глобальный продовольственный кризис, распределения наличных денег и купонов, разработки программ для городов и социальной защиты. После консультаций, прошедших в ноябре 2007 года, их участники из числа НПО в течение всего года представляли свои замечания по проекту Стратегического плана (на 2008–2011 годы), чтобы обеспечить должный учет мнений партнеров из НПО.

132. "Уорлд Вижн Интернэшнл" оставалась главным партнером ВПП среди НПО, сотрудничество с которым осуществлялось по 49 проектам в 28 странах. Другими крупными партнерами из числа НПО были: Кооперативное общество по оказанию помощи во всех странах мира ("КЭР Интернэшнл") – 34 проекта в 25 странах; Католическая служба помощи (КСП) – 18 проектов в 14 странах; "Плэн Интернэшнл" – 16 проектов в 13 странах; и Инициатива действий против голода – 14 проектов в 13 странах.
133. ВПП отметила, что взаимодополняющие связи с НПО существовали в рамках 88 проектов в 46 странах. Секторами, в которых имелось наибольшее число общих задач и целевых групп, являлись обеспечение школьного питания, программы ПОП, чрезвычайная продовольственная помощь, охрана ЗМР, а также проблемы ВИЧ/СПИДа. Партнеры из числа НПО занимались главным образом распределением продуктов питания, мониторингом и хранением продовольствия.
134. Несмотря на то, что число партнеров ВПП среди НПО в некоторых странах увеличилось, общее число национальных НПО, зарегистрированных в качестве ее партнеров, значительно сократилось. В **Сенегале**, например, их число уменьшилось со 118 в 2007 году до 21 в 2008 году; это произошло потому, что страновое отделение приняло решение работать при посредстве партнеров, представляющих ряд небольших НПО, и потому что ответственность за осуществление мониторинга школьного питания была передана от нескольких мелких партнеров Министерству образования.
135. В 2008 году 50 процентов продовольственной помощи ВПП – 1,9 млн. Мт – было распределено через партнеров из числа НПО; их доля осталась аналогичной показателям за 2007 год. Остальная ее часть распределялась через правительства, других партнеров, а также прямо раздавалась ВПП.

Частный сектор

136. Партнерства с частным сектором в 2008 году занимали особенно сильные позиции, и их важность, по-видимому, будет возрастать по мере смены ориентации ВПП с оказания продовольственной помощи на оказание содействия в обеспечении продовольствием; в общих чертах это отражено в одобренной Советом стратегии расширения партнерских связей с частным сектором и деятельности по мобилизации средств, которая рассчитана на десять лет. На конец года различные компании и фонды пожертвовали ВПП 145,5 млн. долл. США наличными и 48,8 млн. долл. США в форме товаров или услуг, что вдвое больше по сравнению с суммой частных пожертвований, поступивших в 2007 году.

Таблица 22. Общий объем частных пожертвований по типам организаций-доноров (млн. долл. США)		
Тип организации	2007 год	2008 год
Фонд	23	97
Корпорация	61	80
Прочие	8	12
Через интернет	1	2
НПО	2	3
ИТОГО	95	194
Примечание: сумма взносов за 2008 год включает частные двусторонние пожертвования под рубриками "Фонд" (1,67 млн. долл. США) и "НПО" (100 тыс. долл. США).		

137. ВПП использовала партнеров из частного сектора в качестве "факторов умножения силы" в целях повышения эффективности ЧО без дополнительного увеличения административного бремени. Ее важнейшими партнерами были Бостонская консультационная группа, компании TNT, "Unilever" и DSM, Фонд группы "Водафон", Фонд содействия Организации Объединенных Наций, Фонд Билла и Мелинды Гейтс, Фонд помощи "ELMA" и Фонд Ховарда Г. Баффета. Операции глобальной тематической группы по материально-техническому обеспечению получали поддержку групп экстренного материально-технического обеспечения, созданных компаниями TNT, UPS и "Agility". В 2008 году содействие в проведении ЧО, например в **Гаити, Индии, Китае, Мозамбике и Мьянме**, оказывали 11 сотрудников из числа международного и 200 – из числа национального персонала групп экстренного материально-технического обеспечения.
138. TNT продолжала оказывать поддержку группе материально-технического обеспечения ВПП силами 130 своих сотрудников в рамках ЧО, осуществлявшихся в пяти странах. TNT также пятый год подряд помогала повышать уровень осведомленности о проблеме голода и деятельности ВПП на Всемирном экономическом форуме в Давосе, где она установила палатку ВПП "Рабб Холл" (такие конструкции применяются в полевых условиях), которая была оформлена как типичная африканская школа.
139. В 2008 году Фонд "Водафон", Фонд содействия Организации Объединенных Наций и ВПП организовали рассчитанное на три года Глобальное партнерство

по обеспечению связи в чрезвычайных ситуациях в целях создания платформы ИКТ для использования во время гуманитарных кризисов, чтобы поддержать деятельность гуманитарного сообщества в чрезвычайных обстоятельствах путем стандартизации ИКТ, расширения резерва специалистов для экстренного командирования в районы чрезвычайных ситуаций и создания сети резервных партнеров. В 2008 году этими новыми возможностями воспользовались пять ЧО.

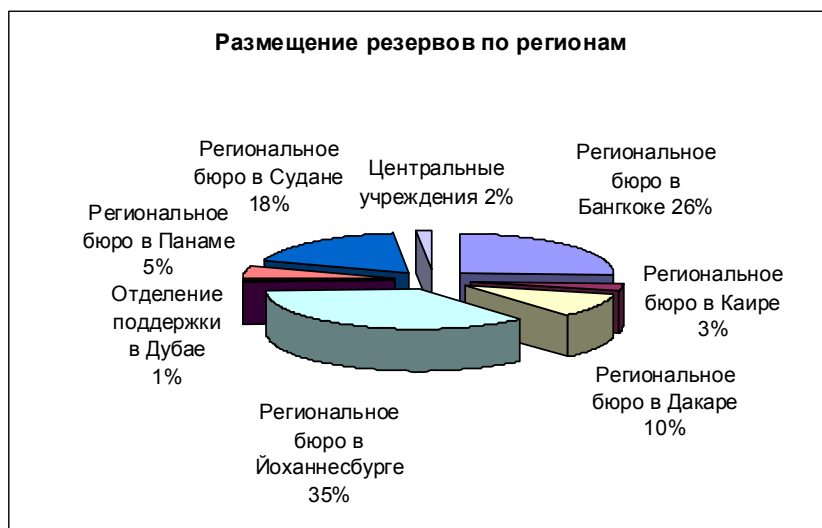
140. В целях повышения качества продовольственной корзины ВПП соглашение с компанией "KEMIN Industries" было дополнено за счет включения в него положений о разработке и реализации программы контроля качества, предусматривающей подготовку персонала страновых отделений в области технологии производства продуктов питания. Компания DSM оказывала содействие в развитии производства новых порошковых микронутриентов в пакетах-саше для пострадавших от циклона в Бангладеш.
141. Одной из акций сотрудничества с частным сектором, способствовавших привлечению к ВПП повышенного внимания, стала организованная сетью ресторанов "Yum! Brands" расширенная кампания по информированию мировой общественности и сбору средств под названием "Помощь в борьбе с мировым голодом", которая помогла справиться с нехваткой средств на осуществление 12 программ школьного питания и привела к удвоению объема пожертвований, поступающих через Интернет, по сравнению с уровнем 2007 года. Давний партнер ВПП – компания "Unilever" вовлекла восемь новых стран в проведение кампаний по повышению уровня осведомленности общественности о проблеме голода и сбору средств для программ школьного питания ВПП. ВПП стала каналом, посредством которого персонал "Unilever" реализует принцип корпоративной социальной ответственности, работая в ВПП в качестве прикомандированных специалистов и участвуя в кампаниях по сбору средств для нее.
142. Фонд Билла и Мелинды Гейтс сделал значительный взнос в целях помощи в смягчении последствий роста цен на продовольствие в странах **Западной Африки**. Вместе с Фондом Ховарда Г. Баффета он пожертвовал на программу ЗВП сумму в 66 млн. долл. США.
143. Шестой год подряд Голландская лотерея почтовых индексов возобновила свою поддержку программы школьного питания в **Нигере** и проекта ВПП по созданию 170 банков зерна под управлением женщин в порядке подготовки к голодному сезону 2008 года.
144. В утвержденной на первой очередной сессии Совета в 2008 году Стратегии ВПП в отношении партнерских связей с частным сектором и сбора пожертвований³⁷ вводится комиссия за управление средствами, для того чтобы перевести работу с частными пожертвованиями в режим самофинансирования; для ускорения этого процесса было предусмотрено авансирование в течение последующих пяти лет суммы до 19 млн. долл. США из Общего фонда.

³⁷ WFP/EB.1/2008/5-B/1.

Согласно прогнозу, аванс на двухлетний период 2008–2009 годов должен был составить 9 млн. долл. США. Хотя предполагаемая общая сумма аванса на два года останется в размере 9 млн. долл. США, аванс из Общего фонда на 2008 год составил 1,74 млн. долл. США в результате более медленного, чем ожидалось, набора дополнительных сотрудников из частного сектора для осуществления указанной стратегии. С уплатой комиссии за управление в 2008 году было мобилизовано 3,65 млн. долл. США.

Соглашения о резервном партнерстве

145. В 2008 году ВПП более, чем когда-либо, полагалась на резервные партнерские связи с правительствами стран-доноров, международных организаций и НПО. Стоимость вкладов в виде товаров или услуг, полученных в соответствии с соглашениями о резервном партнерстве, составила 6,3 млн. долл. США, что на 14,5 процента больше, чем 5,5 млн. долл. США, полученные в 2007 году.



146. 125 сотрудников из резерва оказывали содействие в работе отделов Центральных учреждений и 27 страновых отделений во всех региональных бюро. Это позволило ВПП гибко расширять кадровое обеспечение и наращивать свои возможности во время чрезвычайных ситуаций.

Функции тематических групп в условиях гуманитарных кризисов

147. Под эгидой МПК ВПП продолжала выполнять функции ведущего учреждения тематической группы по материально-техническому обеспечению в **Гвинее, ДРК, Зимбабве, Сомали, Судане, Центральноафриканской Республике и Чаде**. ВПП взяла на себя руководство деятельностью группы по материально-техническому обеспечению в связи с новыми чрезвычайными ситуациями в **Гаити, Грузии, ДРК, Камеруне, Кении, Мозамбике, Мьянме, Таджикистане, Чаде и Шри-Ланке**. ВПП организовала подготовку по вопросам материально-технического обеспечения как для своих собственных сотрудников, так и для персонала своих партнеров; к началу 2009 года Секция глобальной поддержки систем материально-технического обеспечения провела обучение 125 сотрудников из 27 организаций-партнеров.

148. В 2008 году ВПП внесла предложение о включении этой секции в состав Центра материально-технического обеспечения Организации Объединенных Наций, осуществляющего координацию такой деятельности и информационное обслуживание с 2001 года. МПК одобрил это предложение к реализации в 2009 году. ВПП также поддерживала функционирование веб-сайта группы по материально-техническому обеспечению в целях оказания содействия гуманитарному сообществу.
149. ВПП осуществляет управление складами гуманитарной помощи Организации Объединенных Наций (СГП ООН) в Бриндизи, Аккре, Дубае и Панама-сити³⁸. Их деятельность регламентируется общими протоколами, и они доступны всему гуманитарному сообществу. Стандартные услуги предоставляются бесплатно, но по специальным заявкам могут оказываться и такие услуги, как складирование непродовольственных запасов, размещение заказов на обслуживание и транспортировка грузов, которые оплачиваются на основе полной компенсации затрат. В 2008 году на СГП ООН хранились стандартные запасы на сумму в 37,5 млн. долл. США, из которых 20,5 млн. долл. США приходилось на долю материалов, не принадлежавших ВПП. Соглашения, касающиеся использования СГП ООН, были заключены с 30 гуманитарными организациями.
150. ВПП обсуждала с заинтересованными сторонами вопрос о возможности назначения в группе по связи в чрезвычайных ситуациях одного ведущего учреждения взамен Управления по координации гуманитарных вопросов (УКГВ), ЮНИСЕФ и ВПП. В 2008 году группа по связи в чрезвычайных ситуациях была задействована в двух новых чрезвычайных операциях: под руководством ВПП в **Мьянме** и под совместным руководством с ЮНИСЕФ в **Кении**. В рамках проекта по реализации политики группы ВПП предложила развернуть системы связи в чрезвычайных ситуациях в 23 из 26 стран, в которых назначены координаторы гуманитарной помощи. ВПП также организовала учебу по вопросам готовности к чрезвычайным ситуациям и реагирования на них для 38 специалистов в области ИКТ из Шведского агентства спасательных служб, Норвежского совета по делам беженцев, Всемирного агентства исламской помощи, организации "Medical Emergency Relief International" ("Мерлин"), "Уорлд Вижн Интернэшнл", Ирландского агентства помощи и Датского совета по делам беженцев.
151. ВПП совместно с ЮНИСЕФ продолжала выполнять функции сопредседателя рабочей подгруппы МПК по обеспечению готовности и планированию реагирования в чрезвычайных ситуациях, в задачу которой входила разработка системы предупреждения о социально-политических кризисах в поддержку Службы раннего предупреждения о гуманитарных кризисах (HEWSweb). ВПП вместе с Исполнительным комитетом по гуманитарным вопросам вела работу по вопросам координации, проведения операций, финансирования, выработки политики и обеспечения безопасности персонала.

³⁸ ВПП и правительство Малайзии обсуждают подписание соглашения по созданию СГП ООН в Субанге, в настоящее время обслуживание региона Юго-Восточной Азии осуществляет расположенный в Камбодже склад Центра ВПП по реагированию на чрезвычайные ситуации в Азии.

152. В течение 2008 года ВПП работала в сотрудничестве с учреждениями системы Организации Объединенных Наций (УВКБ, УКГД, ЮНИСЕФ и ВОЗ), а также с Объединенным исследовательским центром (ОИЦ) ЕС, Гарвардской гуманитарной инициативой, неправительственной организацией "Humanity United" и другими внешними партнерами в целях усовершенствования межучрежденческой системы раннего предупреждения о социально-политических кризисах. ВПП также принимала участие в подготовке проекта "Службы и прикладные программы по обеспечению реагирования на чрезвычайные ситуации" (SAFER), который финансировался Европейской комиссией и на который возлагались задачи по разработке нового инструментария для реагирования на гуманитарные катастрофы.
153. Объем осуществлявшихся ВПП воздушных перевозок в 2008 году значительно увеличился. Самолеты Центра Организации Объединенных Наций по доставке гуманитарной помощи по воздуху (ЦГПВ ООН) налетали 47 тыс. часов и перевезли 361 тыс. пассажиров, что на 12 процентов больше, чем в 2007 году, а также 15 200 т груза, что на 35 процентов больше, чем в 2007 году. 60 процентов пассажиров составляли сотрудники Организации Объединенных Наций, 30 процентов – персонал НПО и 10 процентов – доноры и сотрудники средств массовой информации. ЦГПВ ООН зафрахтовал 58 воздушных судов для проведения долгосрочных операций в 16 странах и организовал 73 стратегических "воздушных моста".
154. Расходы ЦГПВ ООН в 2008 году составили 166 млн. долл. США. Ряд операций поддерживался на хорошем уровне: например, в **Мьянме** ВПП смогла обеспечить воздушную поддержку учреждений системы Организации Объединенных Наций и НПО в ходе ликвидации последствий циклона "Наргис"; воздушная поддержка обеспечивалась также в **Афганистане, Сомали, Судане и Чаде**. Однако другие операции столкнулись с критической нехваткой финансирования, особенно в **Нигере** и **Центральноафриканской Республике**, где воздушный транспорт играл решающую роль. Операции в Нигере в течение этого года пришлось приостановить, вследствие чего гуманитарное сообщество оказалось не в состоянии попадать в районы, где требовалась помощь. В Западной Африке объем воздушных сообщений был вынужденно сокращен до одного самолета, использовавшегося совместно ЦГПВ ООН и Международным комитетом Красного Креста (МККК).

Контроль производительности и подотчетность перед персоналом

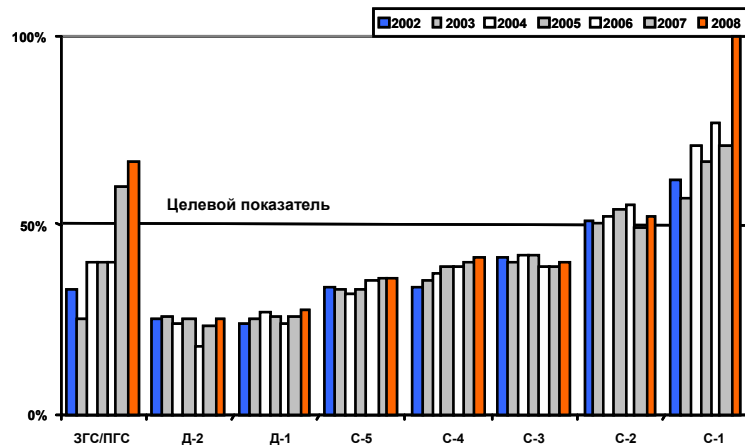
Служба укомплектования штатов и поддержка персонала

155. В связи с запуском в июле 2008 года обязательной учебной программы в целях достижения более глубокого осознания того, как надлежит вести себя на рабочих местах в ВПП, был вновь опубликован документ о политике ВПП в отношении сексуальных домогательств и злоупотребления служебным положением.
156. В 2008 году омбудсмен ВПП открыл 265 дел, затрагивавших 5 процентов сотрудников ВПП; 60 процентов из этих дел были возбуждены персоналом на местах. Большая часть проблем касалась взаимоотношений, связанных с оценкой работы (35 процентов), например между руководителями и рядовыми сотрудниками, из которых в 25 процентах случаев речь шла о преследовании, а также карьеры (33 процента), в том числе продвижения по службе, возобновления контрактов, профессиональной подготовки и классификации должностей.
157. Были усилены программы медицинского страхования для держателей служебных контрактов (СК) и соглашений о специальных услугах (ССУ), а также других временных сотрудников, для того чтобы обеспечить им дополнительное страховое покрытие. План медицинского страхования для персонала, работающего по СК и ССУ, больше не предусматривает верхнего предела страховых требований, связанных с ВИЧ/СПИДом, и считается образцовым в системе Организации Объединенных Наций.

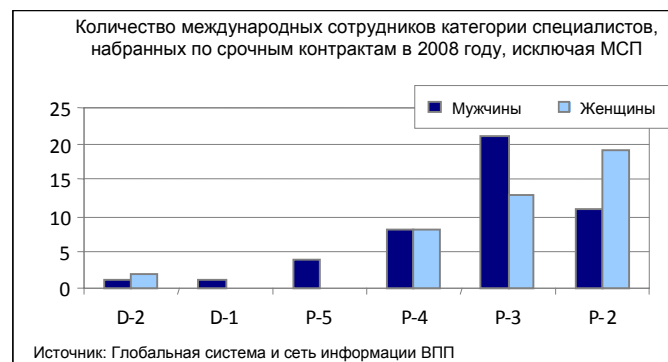
Состав персонала

158. Общая численность сотрудников ВПП, имеющих контракты на срок от одного года, достигла 10 197 человек, из которых более 90 процентов составляют сотрудники на местах (см. Приложение VII). Доля женщин, работавших в ВПП по всем видам контрактов, на 31 декабря 2008 года составляла 30 процентов. Среди международного персонала категории специалистов насчитывалось 40 процентов женщин. В классе P5 и выше их доля по сравнению с 2007 годом осталась без изменений – 33 процента. В классах от P1 до P5 на долю женщин пришлось 45 процентов повышений по службе; это меньше, чем 52 процента в 2007 году.

Представительство женщин среди международного персонала категории специалистов



159. Доля женщин, замещавших должности заместителей директора по стране, выросла с 13 процентов в 2002 году до 48 процентов в 2008 году. Это сказалось на готовности сотрудников-женщин к занятию постов директоров по стране, 25 процентов из которых в 2008 году принадлежали женщинам. В области набора международного персонала категории специалистов по срочным контрактам все еще оставалось проблемой достижение гендерного равенства на уровне должностей более высоких классов.



160. Граждане развивающихся стран составляли 41 процент международного персонала категории специалистов, что превышает целевой показатель в 40 процентов. На уровне старших руководителей их доля составляла 28 процентов, что несколько больше, чем в прошлом году.
161. Женщины составляли 36 процентов международного персонала категории специалистов, оставившего службу в 2008 году. Текучесть кадров среди граждан развивающихся стран составила 29 процентов – значительно меньше, чем среди граждан развитых стран.

Экспертные знания для удовлетворения меняющихся потребностей.

162. Нарращивание кадрового потенциала было одной из центральных задач в 2008 году. Изменение позиционирования ВПП будет иметь свои последствия в плане требований в отношении возможностей персонала и его способности приспосабливаться к меняющимся потребностям. В связи с этим Совет принял программный документ "Готовимся к завтрашнему дню сегодня: стратегия ВПП по управлению людскими ресурсами и их развитию (2008–2011 годы)" (WFP/EB.2/2008/4-C). Главными направлениями развития потенциала являются укрепление управленческого потенциала и накопление технических знаний. Была создана структура для развития руководящих качеств среди директоров по стране и управленцев старшего звена, а также были разработаны модули Программы развития руководящих качеств, чтобы дать возможность управленцам среднего уровня подготовиться к занятию положения лидера.
163. В регионе Западной Африки ВПП совместно со своими национальными и международными партнерами выступила инициатором организации учебных семинаров-практикумов по вопросам анализа состояния рынка. Были пересмотрены руководящие принципы проведения экстренных оценок продовольственной безопасности, совместных миссий по оценке и всеобъемлющих анализов продовольственной безопасности и уязвимости (ВАПБУ). Разработаны технические инструкции, чтобы дать ВПП возможность реагирования на кризисный рост цен на продовольствие; в их число входило руководство по оценке способности правительств правильно реагировать на ситуацию.
164. Когда это возможно, ВПП выступает за совмещение двух должностей – координатора-резидента и координатора гуманитарной помощи и поддерживает создание отдельных должностей, только когда этого требуют обстоятельства. В 2008 году сотрудники ВПП были назначены в качестве координаторов-резидентов в **Алжир, Камбоджу и Таджикистан**. ВПП продолжала направлять своих кандидатов в центры оценки координаторов-резидентов.

Механизмы управления и надзора

165. В течение 2008 года ВПП продолжала внедрять наиболее перспективные методики управления и надзора. Ревизионный комитет, состоящий исключительно из членов, не входящих в ВПП, способствовал повышению уровней транспарентности и независимости от повседневного вмешательства руководства. Рекомендация Объединенной инспекционной группы ограничить срок пребывания в должности Директора Управления Генерального инспектора и служб надзора была выполнена, для того чтобы повысить уровень независимости надзорной службы.
166. Реализовывавшаяся в 2008 году стратегия в области надзора состояла в продолжении усиления в ВПП управления рисками и руководства организацией путем: i) содействия выработке политики; ii) предоставления

независимых гарантий посредством проведения внутренних ревизий; и iii) организации независимых проверок и расследований. Стратегия внутренних ревизий была направлена на ежегодное предоставление гарантий по результатам функциональных проверок, основанных на учете рисков. Кроме того, после установления очередностей на основе рисков для ВПП, которые влечет за собой тот или иной зафиксированный инцидент, проводились соответствующие расследования.

167. Служба внутренней ревизии в течение года представляла отчеты об отмеченном позитивном опыте и существующих слабых местах. Во многих случаях слабым местом оставались осуществление и мониторинг проектов. Служба инспектирования и расследований рассматривала конкретные дела и давала рекомендации руководству в отношении принятия соответствующих корректировочных и дисциплинарных мер.
168. 1 января 2008 года в ВПП было учреждено Управление по вопросам этики для оказания Директору-исполнителю помощи в обеспечении того, чтобы все сотрудники при выполнении своих обязанностей поддерживали высочайший уровень добросовестности в соответствии с требованиями Устава Организации Объединенных Наций и согласно Нормам поведения международных гражданских служащих. Главными функциями Управления по вопросам этики являются:
- применение политики ВПП в отношении защиты от репрессалий за сообщения о неподобающем поведении, известной как политика поддержки гражданской инициативы сотрудников;
 - разработка и проведение в жизнь программы представления финансовой информации; и
 - предоставление сотрудникам и руководству конфиденциальных консультаций по вопросам этики или потенциальных конфликтов интересов.
169. В 2008 году в Управление по вопросам этики поступило 30 просьб о предоставлении консультаций в отношении реальных или потенциальных конфликтов интересов. В их число входили вопросы о том, совместимы ли те или иные виды деятельности вне организации со статусом международного гражданского служащего, о подготовке к запуску в 2009 году программы представления финансовой информации, о справедливом отношении на рабочем месте и допуске к участию в принятии политических решений, а также жалобы на репрессалии за сообщение о неправомерных действиях.
170. В качестве одного из членов Комитета Организации Объединенных Наций по вопросам этики глава Управления по вопросам этики помог завершить работу над кодексом этики Организации Объединенных Наций.

Инновации и обучение

Закупки во имя прогресса

171. В сентябре было начато осуществление нового экспериментального проекта ЗВП в целях создания одинаково выигрышных условий для ВПП и получателей ее помощи в деле борьбы с голодом и нахождения долгосрочных решений. В апреле состоялся глобальный семинар-практикум по вопросам ЗВП для директоров региональных и страновых отделений и отделов. Первый семинар-практикум по вопросам ЗВП в целях ориентировки персонала был проведен в декабре для Регионального бюро для стран южной части Африки, а также Восточной и Центральной Африки в Йоханнесбурге. После консультаций со страновыми отделениями, подразделениями Центральных учреждений и группой внешних экспертов были приняты Глобальные структурные основы ЗВП. Было проведено 18 страновых оценок, 14 проектов страновых планов осуществления были представлены на утверждение, и один страновой план осуществления – для **Мозамбика** – был одобрен; всего рассматривалось 15 из 21 страны, охваченной экспериментальными проектами.

172. Первые закупки по проекту ЗВП были осуществлены в **Мозамбике** в 2008 году; закупки в рамках базовых испытаний проекта ЗВП были произведены в **Замбии, Никарагуа и Уганде**.

В 2008 году отделение ВПП в Уганде произвело первую закупку 48 т маиса, используя **систему складских расписок**, в соответствии с которой хранящаяся на складе сельскохозяйственная продукция служит в качестве обеспечения, позволяющего крестьянам получить доступ к денежным средствам. Закупка была осуществлена через зарегистрированного поставщика ВПП – фирму "Agroway", действовавшую от имени 21 крестьянина-депонента.

173. В целях соблюдения требований аудита страновые отделения руководствовались новыми процедурами и политикой в отношении ЗВП. Процесс создания надежной системы мониторинга и оценок оказался весьма затруднен, поскольку до этого отслеживать последствия на уровнях отдельно взятого крестьянина и местного рынка не приходилось.

Распределение наличных денег и купонов

174. Распределение наличных денег и купонов дополняло традиционные раздачи продовольствия в целях усиления социальной защиты. Использование денег или купонов ведет к сокращению осуществляемых ВПП перевозок продовольствия и расходов по его складированию, а также подпитывает деньгами местные экономики. К концу 2008 года ВПП осуществляла программы распределения денег или купонов в 24 странах; как ожидается, в перспективе интерес к этим новым инструментам будет резко возрастать.

175. В ходе реализации первых экспериментальных проектов были извлечены следующие уроки:

- Целесообразность использования купонов или наличных денег определяется конкретными условиями: она зависит от целей



программы, условий рынка, возможностей реализации, оперативных расходов и предпочтений получателей помощи.

- Распределение купонов и наличных денег – это два различных инструмента: для них характерен общий подход, ориентированный на рынок, однако их цели и меры по их использованию могут существенно отличаться друг от друга.
- Распределение купонов и наличных денег – это не обязательно альтернатива раздаче продовольствия; эти инструменты должны взаимно дополнять и подкреплять друг друга.

176. Остаются важные проблемы, особенно в том, что касается наращивания возможностей ВПП в области разработки и осуществления операций по распределению купонов и наличных денег и документированию их действенности и результативности, подготовки руководящих рекомендаций и налаживанию партнерского сотрудничества.

Инновационные методики и продукты в сфере питания

177. ВПП имеет давнюю историю поставок пищевых продуктов, обогащенных питательными микроэлементами. Главными продуктами являются йодированная соль, растительное масло, обогащенное витаминами А и D, пшеничная и кукурузная мука, обогащенная комплексом витаминов группы В и минералами, и обогащенные пищевые смеси с широким спектром витаминов и минералов, которые требуются главным образом детям, а также беременным и кормящим женщинам.

Йодирование соли

ВПП продолжала расширять свою работу с мелкими производителями в **Гане, Индии, Пакистане, Сенегале и Судане** по налаживанию производства йодированной соли по конкурентоспособным ценам и расширению ее доступности и использования. Йод жизненно необходим для нормального физического и умственного развития плода и малолетних детей. В Индии в 25 процентах домохозяйств потребляют нейодированную соль.

В штате Раджастан ВПП оказывает содействие проекту, имеющему целью дать 450 мелким предприятиям возможность ежегодно производить 250 тыс. т йодированной соли хорошего качества. Это окажет благотворное влияние на состояние здоровья 50 млн. человек из низших социально-экономических слоев в Раджастане и соседних с ним штатах. Производители соли образуют группы самопомощи, которым предоставляются машины для измельчения и йодирования соли, а также йодат калия (KIO₃) по льготным ценам; им оказывается техническая и управленческая поддержка, чтобы помочь им руководить своими предприятиями, опираясь на эффективные модели организации производства. Для улучшения связей с рынками и правительственными программами

178. В 2008 году ВОЗ опубликовал новые рекомендации в отношении питательных микроэлементов, необходимых малолетним детям. ВПП вместе со своими партнерами провел работу по их воплощению в новых формулах премиксов питательных микроэлементов, предназначенных для включения в состав обогащенных питательных смесей для новых целевых групп детей в возрасте от 6 месяцев до 2 лет, а также для детей более старшего возраста и для взрослых. Для младенцев и детей младшего возраста премикс будет входить в состав специальной питательной смеси, состоящей из сухого молока, растительного масла и сахара; содержание в ней макронутриентов будет пересмотрено, и она будет менее подвержена контаминации. ВПП будет совместно с компанией DSM отслеживать изменения в реактивных микронутриентах (углеводы, белки и жиры) во время хранения в экстремальных условиях на многих складах ВПП.
179. Такое повышение питательности продуктов имеет целью повысить качество оказываемой ВПП продовольственной помощи, что находится в соответствии с переносом акцентов на повышение эффективности путем обращения к концепции "нового лица голода". Программы в 17 странах были рассчитаны на использование в их рамках новых или улучшенных пищевых продуктов, в том числе изготавливаемых из местных ингредиентов.
- МЦПИ, являющийся крупнейшим в мире поставщиком информации по химической и энергетической промышленности, наградил DSM премией "За наилучшую инновацию" за разработку порошковых микронутриентов (ПМН) в пакетах-саше в рамках ее усилий по сотрудничеству в целях ликвидации "скрытого голода". Домашний продукт для обогащения питания "MixMe™" был применен в Бангладеш и Непале для смягчения дефицита питательных микроэлементов среди детей и беременных и кормящих женщин. В 2009 году ПМН будут все более широко применяться в ходе операций ВПП в Афганистане, Буркина-Фасо, Йемене, Сомали, Судане, Уганде и Эфиопии
180. Совместно с компанией DSM ВПП выработала стратегию повышения питательной ценности пищевой корзины ВПП; сюда входило экспериментальное производство таких продуктов, как порошковые микронутриенты (ПМН). Другие партнеры ВПП в частном секторе, например компания "Unilever", оказали содействие в разработке продуктов для школьного питания; фирма "KEMIN" добилась повышения стабильности продуктов и сроков их хранения, а также способствовала повышению возможностей поставщиков по обеспечению и контролю качества.
181. Как оказалось, в снижении уровней анемии среди беженцев в Непал из Бутана роль ПМН была весьма ограниченной. Правдоподобным объяснением этому являлось воздействие некоего содержащегося в чае вещества, препятствующего усвоению железа представителями этой популяции, которые пьют очень много чая. В настоящее время ведется исследование по следам данного открытия в целях оценки путей оптимизации воздействия ПМН.
182. ВПП приняла участие в работе созданной в 2008 году технической консультативной группы из представителей Организации Объединенных Наций и партнеров из частного сектора и научных кругов, целью которой являлось качественное улучшение формул ПМН. Основы исследования эффективности новых готовых к употреблению пищевых продуктов были заложены в Эфиопии в сотрудничестве с Университетом Торонто в Канаде.

183. В октябре для страновых отделений и региональных бюро были подготовлены шесть информационных сводок по вопросам повышения питательной ценности продовольственной корзины ВПП под названием "Десять минут, чтобы научиться новому". В них содержался обзор проблем питания, имеющегося набора пищевых продуктов и вариантов выбора программ для удовлетворения потребностей в питании отдельных целевых популяций; а целью было повысить уровни информированности среди партнеров ВПП.
184. В 2008 году в рамках финансируемой компанией DSM инициативы по повышению уровня заинтересованности персонала были наняты четыре специалиста. Один из них провел обзор принятой в ВПП модели ведения дел в связи с осуществлением экспериментальной программы обогащения продуктов питания в **Бангладеш**; аналогичные проекты планируется осуществить в Гватемале и Замбии.

Расширение доступа к услугам в области здравоохранения для работников транспорта

185. Международная федерация транспортников официально присоединилась к ВПП, TNT и ЮНЭЙДС в рамках программы по созданию точек доступа к услугам здравоохранения вдоль основных транспортных маршрутов и в портах Африки. Проект, начинавшийся с создания экспериментального оздоровительного центра для транспортников в пограничном пункте Мванза в **Малави**, вырос в альянс с участием многих заинтересованных сторон. При поддержке партнеров, таких как английское и голландское правительства, компания "Шеврон" и "Уолфиш-Бей коридор групп", фонд "Северная звезда"³⁹ в 2008 году открыл два оздоровительных центра в **Южной Африке** и по одному в **Намибии** и **Замбии**, в результате чего их общее количество достигло семи. Каждый центр ежедневно принимал в среднем по 35 посетителей, желавших получить информацию о профилактике ВИЧ-инфекции, получить презервативы, пройти консультирование и тестирование, а также лечение от инфекций, передающихся половым путем.
186. В конце 2008 года оздоровительные центры были связаны между собой с помощью самых современных технологий, что позволило обеспечить доступ к данным в реальном времени и способствовало усовершенствованию мониторинга. В перспективе посетителям будут выдавать электронные "паспорта здоровья", содержащие личные сведения, чтобы облегчить получение лечения в любой точке системы.

³⁹ Фонд "Северная звезда" объединяет транспортные организации в целях решения проблемы распространения ВИЧ.

187. Извлеченные уроки включают необходимость размещения центров в удобных местах, установления подходящих часов работы и обеспечения безопасной стоянки для грузовиков. Уделение первоочередного внимания нуждам водителей грузовиков, осуществляющих перевозки на дальние расстояния, дает им возможность начать следить за своим здоровьем. Расширение спектра оказываемых центрами услуг за рамки профилактики ВИЧ привлекает в них больше мужчин и женщин, что повышает шансы на установление содержательного взаимодействия с медико-санитарным персоналом.

Таблица 23. Услуги, оказываемые каждым оздоровительным центром в среднем за год

Курсы изменения поведения	6 000–8 000 сеансов
Инфекции, передающиеся половым путем	2 500–3 500 курсов лечения
Добровольные консультации и тестирование на ВИЧ	1 500–2 000 обращений
Раздача презервативов	150 000 (90% мужчинам, 10% женщинам)

188. Фонд "Северная звезда" является гибкой, ориентированной на удовлетворение реального спроса образцовой организацией, деятельность которой основывается на использовании передовой практики. Фонд непрерывно приспосабливается к меняющимся условиям, чтобы гарантировать своим целевым группам медицинское наблюдение высшего качества. ВПП и "Северная звезда" учтут извлеченные уроки, проведут оценку рисков и выяснят мнения клиентов в целях расширения спектра услуг, оказываемых оздоровительными центрами.

189. С учетом ответной реакции со стороны клиентов, партнеров, национальных систем здравоохранения и доноров "Северная звезда" дополнительно включила в число оказываемых ею услуг лечение профессиональных заболеваний, таких как гипертензия, боли в спине, респираторные инфекции, диарея и астенопия. "Северная звезда" планирует дополнительно расширить свои услуги, включив в них скрининг на туберкулез и малярию и их лечение, а также создав трансграничную систему проведения АРТ.

190. Сотрудничество ВПП с "Северной звездой" помогает защитить здоровье и благополучие работников транспорта, которые играют важнейшую роль в доставке продовольственной помощи. Оно также позволяет осуществлять гуманитарные операции без риска распространения ВИЧ.

Управление рисками, связанными с погодными условиями, в сельских районах

191. В контексте изменений характерного облика голода управление рисками, связанными с погодными условиями, сделало разнообразнее и богаче возможности страхования сельскохозяйственного производства для крестьян провинции Аньхой в Китае.

192. В провинции Аньхой ВПП и МФСР стали инициаторами проекта по снижению уровня уязвимости населения, охватывающего 660 домохозяйств. Согласно меморандуму о взаимопонимании с базирующейся в Аньхое сельскохозяйственной

В рамках концепции "Единство действий" по адаптации к изменению климата ВПП, Программа Организации Объединенных Наций по окружающей среде (ЮНЕП), ФАО, Центр Организации Объединенных Наций по населенным пунктам (Хабитат) и Организация Объединенных Наций по промышленному развитию (ЮНИДО) в октябре выступили инициаторами совместной программы "Введение экологической проблематики в число основных направлений деятельности и адаптация к изменению климата (2008–2010 годы)", число получателей помощи по которой по состоянию на март 2009 года достигло 1 тыс. человек. В центре внимания этой программы находятся местности, подверженные рискам в связи с изменением климата, такие как засушливые и полупустынные районы, бассейны рек и прибрежные районы. ВПП начала осуществление базового исследования, провела обзор вспомогательной информации, определила показатели изменения климата, разработала инструментарий для сбора данных, подготовила счетчиков и провела полевые работы в Шикунлакуала в Мозамбике. Совместная программа с бюджетом в 7,6 млн. долл. США включает элементы, связанные с использованием водных ресурсов, рациональным ведением сельского хозяйства, агролесоводством, населенными пунктами и территориальным планированием, а также созданием альтернативных источников энергии в производственных целях.

ной страховой компанией "Гоюань", в одном из уездов начал действовать экспериментальный проект страхования по индексу заболачивания, а в другом – экспериментальный проект страхования урожая риса от засухи. Доступность страховых продуктов, основывающихся на погодных условиях, и других финансовых услуг обеспечит мелким производителям сельхозпродукции защиту от рисков, связанных с погодными условиями, и поставит их в более благоприятное положение с точки зрения сохранения средств жизнеобеспечения и продовольственной безопасности.

Обеспечение защиты в ходе операций ВПП

193. В 2008 году ВПП постепенно повышала уровень своей работы по внедрению гендерных аспектов и элементов обеспечения защиты в свои операции и программы на местах. Началом этого стала организация учебы в целях повышения уровня информированности по вопросам, касающимся защиты, среди персонала ВПП и ее партнеров по сотрудничеству и выработки у них навыков выработки ответных мер на возникающие в ходе операций ВПП проблемы в связи с обеспечением защиты. Такую подготовку прошли 500 сотрудников ВПП и ее партнеров; непосредственным результатом этого явилось повышение их способности к анализу оперативной обстановки в процессе распределения продовольственной помощи ВПП и воздействия оказываемой ВПП помощи в плане необходимости в защите ее получателей, особенно в обеспечении безопасности женщин. Учебный курс включал также вопросы применения и последствий норм международного права и гуманитарных принципов и использования переговоров в деле защиты прав получателей помощи и их общин.

194. ВПП продолжала вводить элементы защиты в основной поток работы по составлению программ на местах путем проведения соответствующих исследований и анализа, данные которых служили исходной информацией при формулировании и разработке проектов, подготовке инструкций, контрольных вопросов, методических пособий и рабочих планов. ВПП оставалась участником межучрежденческих инициатив, прежде всего в рамках тематической группы по предоставлению защиты. Совместно с УВКБ и Комиссией по положению женщин-беженцев ВПП выполняла функции сопредседателя Целевой группы Межучрежденческого постоянного комитета

по вопросам обеспечения безопасного доступа к древесному топливу и альтернативным источникам энергии в условиях проведения гуманитарных операций (Целевая группа МПК "СЭЙФ") в целях разработки руководства по вопросам эффективности использования топлива и матрицы функций различных учреждений в отношении обеспечения топливом в условиях проведения гуманитарных операций.

Повышение уровня информированности общественности о голоде

195. В 2008 году ВПП, в связи с ростом цен на продовольствие и финансовым кризисом, а также проведением ряда заметных ЧО, активизировала свою работу со средствами массовой информации и пропагандистскую деятельность. ВПП стала важным рупором, предупреждавшим человечество о том воздействии, которое рост цен на продукты питания оказывает на беднейшее население планеты, и это сыграло важную роль в мобилизации рекордного уровня пожертвований и обеспечении широчайшего осознания данной проблемы.
196. Хотя ВПП располагает значительно более скромным бюджетом на цели информирования общественности, чем другие гуманитарные организации, в 2008 году ее деятельность получила освещение в средствах массовой информации стоимостью в десятки миллионов долларов США: в Австралии, Германии, Дании, Ирландии, Италии, Канаде, Нидерландах, Норвегии, Соединенном Королевстве, Соединенных Штатах, Финляндии, Франции, Швеции и Японии были опубликованы 11 тыс. новостных сообщений, освещавших деятельность ВПП; кроме того, в новостных сообщениях насчитывалось 120 тыс. ссылок на ВПП по сравнению с 45 тыс. ссылок в 2007 году.
197. Пакеты аудиовизуальной продукции, включая 19 телевизионных объявлений социальной рекламы, производились собственными силами по очень невысокой цене и размещались на 82 телевизионных каналах как материалы "ради общественного блага". Видеоматериалы об операциях ВПП рассылались по каналам, транслирующим международные новости; видеоролики демонстрировались на экранах в аэропортах, вокзалах и метро, на стадионах и в кинотеатрах, а также на дисплее агентства "Рейтер" на Таймс-Сквер в Нью-Йорке. Для изготовления такой рекламы свое время и изображения безвозмездно жертвовали знаменитости из мира спорта, кино, телевидения и музыки. Объем полученных ВПП пожертвований на рекламные цели составил 56 млн. долл. США, однако установить действительную стоимость было возможно лишь в отношении трети объявлений, размещенных ВПП.
198. Исследование состояния осведомленности общественности о ВПП и о проблемах продовольственной помощи и голода, проведенное в 2008 году агентствами "Intomart GfK" (Нидерланды) и "Ciao Surveys GmbH" (Румыния), показало, что в Германии, Испании, Канаде, Нидерландах, Соединенном Королевстве, Соединенных Штатах Америки, Франции и Японии уровни информированности повысились по сравнению с аналогичным обследованием, выполненным в 2007 году. Самый высокий уровень осведомленности о

деятельности ВПП отмечен в Японии, за которой следовали Нидерланды. В Японии степень информированности общества о ВПП существенно возросла главным образом благодаря долговременным партнерским связям с Японским советом по вопросам рекламы, проводившим соответствующие общенациональные рекламные кампании "ради общественного блага".

Использование новых средств массовой информации и методик, базирующихся на интернет-технологиях

199. ВПП стала шире обращаться к ресурсам интернета, используя в инициативном порядке сайты социальных сетей и контент, создаваемый пользователями, в целях повышения уровня информированности общественности о голоде и мобилизации поддержки. Веб-сайты, являющиеся наиболее популярной средой для получения информации и поддержания контактов среди молодежи, становятся эффективным средством для распространения понимания того, что такое голод и в чем заключается работа ВПП, а также для сбора средств.
200. Число посещений веб-сайта ВПП выросло с запуском Freerice.com, словарной игры, захватившей воображение миллионов людей. Ее создатель, Джон Брин, пожертвовал этот сайт ВПП и в течение года пополнил его играми, посвященными искусству, математике, языку и химии. С помощью этого завоевавшего приз сайта удалось собрать достаточное количество риса, чтобы в течение дня прокормить 2 млн. человек, и передать его проектам, осуществлявшимся в **Бангладеш, Камбодже, Уганде, Мьянме и Непале**. Для финансирования этой инициативы спонсоры, разместившие на сайте свои баннеры, предоставили в 2008 году 1 млн. долл. США. ВПП использовала свои онлайн-ресурсы, такие как Food Force – первую в мире гуманитарную компьютерную игру (в настоящее время доступна на 13 языках), чтобы установить связь с сотнями тысяч людей.
201. ВПП также наладила взаимодействие с веб-сайтом по обмену видеоматериалами YouTube, чтобы запустить "HungerBytes", первый в истории конкурс видеофильмов по проблемам голода, который привлек 500 тыс. посетителей. "HungerBytes" вызвал интерес со стороны наиболее влиятельных организаций в сфере массовой информации, таких как "Уолл-стрит джурнал", Сеть кабельного вещания новостей (Си-эн-эн) и "Вашингтон пост", а также стал предметом обсуждений в блогах и социальных сетях, таких как MySpace и Facebook. Профессиональные режиссеры и любители представили на конкурс "HungerBytes" 70 видеофильмов, которые оценивались жюри в составе специалистов в области кинематографии, интернета и гуманитарной помощи.

Кампания "Наполни чашку"

202. В начале 2008 года ВПП начала осуществление акции "Наполни чашку" – крупной международной кампании по сбору средств и повышению уровня информированности в пользу миллионов голодающих школьников. Она была развернута в партнерстве с Послом ВПП по борьбе с голодом и лучшим в мире игроком 2007 года Международной федерации футбольных ассоциаций (ФИФА) Кака, а также рядом общественных деятелей Ганы и Италии.

203. В Соединенных Штатах этой кампании был посвящен ряд выпусков телешоу, таких как "The Oprah Winfrey Show" и "The Late Show" с ведущим Дэвидом Леттерманом. Во время программы Опры Уинфри посол ВПП по борьбе с голодом актриса Дрю Бэрримор вручила Директору-исполнителю свое личное денежное пожертвование в размере 1 млн. долл. США. В ходе этого шоу в режиме онлайн было собрано пожертвований на общую сумму еще в 600 тыс. долл. США.



ЧАСТЬ IV. ФИНАНСОВЫЙ АНАЛИЗ

Взносы⁴⁰

204. Взносы в ВПП в 2008 году (см. Приложение VIII) достигли рекордного уровня и составили 5 млрд. долл. США. Из этой суммы средства в размере 1 млрд. долл. США могут быть отнесены на счет мартовского чрезвычайного призыва откликнуться на рост цен на продовольствие и топливо, когда были получены взносы от 28 доноров. Самым крупным индивидуальным пожертвованием для Организации Объединенных Наций стали 500 млн. долл. США, поступившие от **Королевства Саудовская Аравия**.

Таблица 24. Потребности в средствах на 2008 год в сравнении с объемом подтвержденных взносов (млн. долл. США)

	Чистые потребности	Полученные взносы	Удовлетворенные чистые потребности (%)
ПР	483,8	406,2	84
ЧО*	1 651,1	1 405,8	85
ДОВП	3 297,0	2 312,6	70
СО (денежные/ натуральные взносы)	288,7	172,0	60
Общий фонд (нецелевые взносы)		613,4	н/д
Итого	5 720,6	4 910,0	86
Другие**	–	131,8	н/д
Всего	5 720,6	5 042,0	

* Взносы по категории ЧО включают пожертвования на СМИР в сумме 60 млн. долл. США, поступившие от 21 донора.

** Включает параллельные взносы правительств, Общий фонд, специальные счета, целевые фонды и нецелевые взносы. Эти взносы не являются частью Программы работы и, соответственно, не отражаются при расчете степени покрытия валовых потребностей.

205. Доноры оказывали сильную поддержку ЧО: потребности в финансировании были удовлетворены на 85 процентов. Сильную поддержку получали также ПР, потребности которых были удовлетворены на 84 процента. Однако потребности ДОВП были удовлетворены только на 70 процентов, а потребности СО – только на 60 процентов. В отношении СО удалось добиться возмещения части расходов на местные гуманитарные службы, что несколько уменьшило воздействие дефицита.

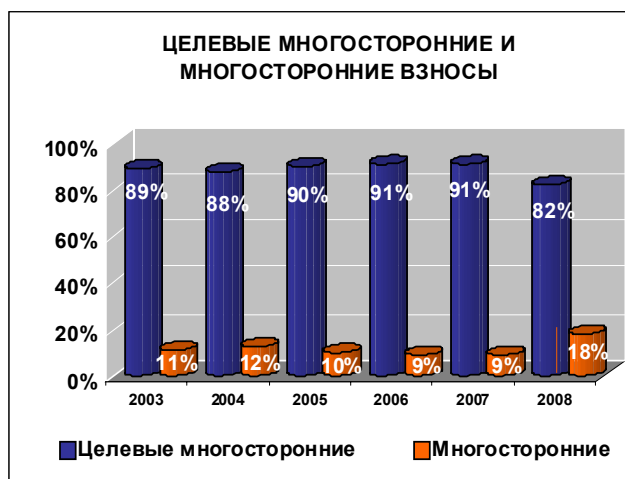
⁴⁰ Цифры основаны на информации, полученной от Системы мобилизации ресурсов, и данных о поступивших в 2008 году донорских взносах и поэтому не в полной мере поддаются сравнению с данными о поступлениях, содержащимися в финансовых ведомостях.

206. На виды деятельности, связанные с развитием, в 2008 году было получено 406,2 млн. долл. США, что стало самой крупной суммой с 2000 года и было на 45 процентов больше, чем в 2007 году. Выросло также и количество доноров: в 2008 году ПР поддержал 41 донор, включая ряд правительств – получателей помощи. Однако в общем объеме взносов доля взносов на деятельность в области развития упала до самого низкого за все время уровня.

Таблица 25. Взносы на деятельность по развитию (2001–2008 годы)

Год	Долл. США (млн.)	Взносы на развитие в % от общей суммы взносов
2001	266,0	14
2002	213,3	12
2003	245,0	10
2004	276,1	12
2005	269,3	10
2006	250,2	9
2007	277,5	10
2008	406,2	8

207. В 2008 году 82 процента взносов были целевыми и 18 процентов – многосторонними. По сравнению с цифрами за 2007 год размеры многосторонних взносов в процентах от общего объема полученных взносов удвоились, а в денежном выражении – утроились, вопреки тенденции к



понижению доли многосторонних взносов, наметившейся с 2003 года, когда многосторонними были лишь 11 процентов взносов⁴¹. Четыре пятых многосторонних взносов – 526 млн. долл. США – были использованы на поддержку операций по оказанию помощи. Многосторонние средства использовались в 78 странах.

208. Самая большая доля целевых взносов – 67 процентов – поступила на операции в странах Африки; на операции в странах Азии – 22 процента. Странам Ближнего Востока досталось 7 процентов целевых средств; а странам Латинской Америки и Карибского бассейна – 4 процента.

Таблица 26. Многосторонние взносы с разбивкой по категориям программ (млн. долл. США)

Категория проекта	Многосторонние взносы	%
ПР	136	20
ЧО	130	20
ДОВП	395	59
СО	5	1
Итого	667	100

⁴¹ Взносы в ВПП подразделяются на многосторонние, целевые многосторонние или двусторонние в зависимости от размера суммы, выделенной целевым назначением, и поставленных донором условий.

209. В 2008 году бóльшая часть взносов поступила ближе к началу года: сумма подтвержденных взносов на конец марта 2008 года была на 19 процентов больше суммы взносов, полученных на ту же дату в 2007 году, а на конец июня – вдвое больше.
210. Создание партнерств в целях параллельного использования средств в 2008 году позволило правительствам шести стран внести в ВПП вклады натурой общим объемом в 75 800 т продовольствия, тогда как взносы наличными от других доноров в размере 12 млн. долл. США были задействованы на покрытие сопутствующих расходов и обеспечили полную окупаемость этой операции. Это позволило ВПП с меньшими затратами получить больше продуктов питания и накормить большее число людей. Если бы эти деньги, вместо их параллельного использования, были затрачены на международные или местные закупки, эквивалент такой помощи в виде поставок продовольствия составил бы от 16 тыс. до 33 тыс. т при полной компенсации затрат.
211. В 2008 году ВПП получила 137 млн. долл. США в виде двусторонних взносов от доноров на виды деятельности, не охваченные официальной Программой работы.
212. Число доноров, делающих взносы в ВПП, продолжало расти: в 2008 году насчитывалось 98 доноров, 66 из которых не были членами Организации экономического сотрудничества и развития (ОЭСР). В 2008 году впервые⁴² поддержали ВПП правительства девяти стран: **Аргентины, Буркина-Фасо, Бурунди, Гвинейской Республики, Ирака, Мали, Мексики, Объединенной Республики Танзания и Тимора-Лешти.**
213. Явлением, которое можно только приветствовать, стал рост поступления взносов от стран-получателей помощи. В 2008 году 38 правительств-доноров, одновременно являвшихся получателями помощи ВПП, предоставили 140 млн. долл. США, что составило 2,8 процента от общей суммы взносов. Для сравнения, в 2003 году 20 стран – получателей помощи внесли 56 млн. долл. США.
214. Хотя база доноров стала шире, бóльшая часть финансирования поступила от ограниченного числа доноров. В 2008 году 82 процента полученных средств пришлось на долю десяти крупнейших доноров ВПП, что продолжает тенденцию, установившуюся в предшествующие годы. Размеры взносов, поступивших в 2008 году от десяти крупнейших доноров, значительно выросли; чтобы попасть в первую десятку, донор должен был внести 115 млн. долл. США. 96 процентов всех взносов было внесено 20 крупнейшими донорами.

⁴² Доноры, делавшие взносы в ВПП до 2002 года и возобновившие эту практику в 2008 году, включены в число новых доноров.

215. 2008 год также внес изменения в список крупнейших доноров ВПП. В него вошли **Королевство Саудовская Аравия** и **Испания**, и, кроме того, имели место выплаты из фондов Организации Объединенных Наций, что является отражением изменения финансового климата.
216. В течение года, когда потребности в финансировании значительно увеличились, большая часть доноров приложила чрезвычайные усилия, для того чтобы предоставить ВПП дополнительные средства. Средний размер взносов вырос с 31 млн. долл. США в 2007 году до 51 млн. долл. США в 2008 году.
217. По мере роста сопричастности правительств к программам продовольственной помощи ВПП становится для них важным партнером по оказанию им поддержки в деле повышения действенности и результативности осуществляемых ими программ. Поддержка и помощь в наращивании потенциалов были оказаны **Боливии, Гондурасу, Колумбии, Перу, Сальвадору и Эквадору**, а также **Индии** – в осуществлении таких видов деятельности, как организация школьного питания, обеспечение охраны здоровья и питания матери и ребенка (ЗПМР), ликвидация безграмотности среди женщин, контроль за состоянием питания, анализ уязвимости и картирование (АКУ) и сокращение дефицита питательных микроэлементов.

Таблица 27. Общий объем взносов в ВПП в 2008 году с разбивкой по категориям финансирования (млн. долл. США)

	Многосторонние	Целевые многосторонние	Итого	% от общей суммы
Взносы на закупки продовольствия и покрытие сопутствующих расходов:			4 734	94
Натуральные взносы*	–	1 980	1 980	39
Взносы в виде денежных средств*	870	1 883	2 753	55
Прочие взносы:			308	6
СО (в виде денежных средств)	5	165	170	3
Соглашения о поддержании резерва и другие натуральные взносы	0,7	8	9	0,2
Целевые фонды и специальные счета (в виде денежных средств)	–	111	111	2
МСКС** (в виде денежных средств)	–	6	6	0,1
Параллельные денежные взносы правительств (ПДВП) (в виде денежных средств)	13	–	13	0,3
Итого	888	4 153	5 042	100

* Включая сопутствующие расходы
 ** Младшие сотрудники категории специалистов

218. Взносы на закупки продовольствия и покрытие сопутствующих расходов по транспортировке, обработке и складированию грузов и оказанию косвенной поддержки составили 4,7 млрд. долл. США, или 94 процента от всей суммы поступивших. Натуральные взносы составили 1,98 млрд. долл. США, что на 74 процента больше в денежном выражении и на 35 процентов больше по тоннажу по сравнению с 2007 годом.
219. Прочие взносы – 308 млн. долл. США или 6 процентов от общей суммы, – включали: i) взносы по категории СО на доставку гуманитарной помощи по воздуху, усиление служб материально-технического обеспечения, использование СГП ООН и поддержку функций ВПП в рамках тематических групп по материально-техническому обеспечению и обеспечению связи в чрезвычайных ситуациях; ii) взносы на резервный персонал и МСКС; iii) взносы на поддержку ЗВП; и iv) параллельные денежные взносы правительств для страновых отделений.

Таблица 28. Тенденции поступления взносов – целевые показатели против фактических поступлений					
	Цель на 2008 год	Фактические результаты			
		2008 год	2007 год	2006 год	2005 год
7.2.1 Взносы доноров в ВПП					
Общая сумма взносов	3,0 млрд. долл. США	5,0 млрд. долл. США	2,7 млрд. долл. США	2,7 млрд. долл. США	2,8 млрд. долл. США
Доля многосторонних взносов (%)	10,1	18	9,5	9	10,1
Доля взносов в виде денежных средств (%)	54	60,5	57,6	58,5	56,8
Доля взносов, не связанных ограничениями ⁴³ (%)	3,3	16,3	7,3	3,7	3,3
Число доноров	80	98	88	97	80
Доля средств, внесенных десятью крупнейшими донорами (%)	84	82,2	80,7	78,6	84
7.2.2 покрытия оценочных потребностей ⁴⁴ (%)	100	85,8	77	67,5	Н/Д
7.2.3 разница между прогнозом поступлений и фактическими взносами ⁴⁵	+/-5	83	-9	-1	-14

⁴³ Взносами, не связанными ограничениями, считаются многосторонние взносы в виде денежных средств на операции по оказанию продовольственной помощи без ограничений в отношении порядка закупок. Значительное увеличение их объема может быть отнесено, в первую очередь, за счет снятия или смягчения донорами ограничений на закупки.

⁴⁴ Взносы включают целевые и многосторонние взносы в Международный чрезвычайный продовольственный резерв (МЧПР) и на СМНР, взносы по категориям ДОВП, СО и ПР и в Общий фонд (нецелевые), которые были подтверждены в соответствии с обещаниями на 2008 год.

Совместное финансирование

220. Взносы, полученные через механизмы совместного финансирования, в общей сумме составили 217 млн. долл. США и стали пятым по значению источником поступлений ВПП в 2008 году; 75 процентов из них – 164 млн. долл. США – поступили из Центрального фонда реагирования на чрезвычайные ситуации (СЕРФ). Со временем взносы СЕРФ в ВПП увеличились, что объясняется, главным образом, глобальным ростом взносов в сам фонд. На протяжении последних трех лет ВПП получает одну треть сумм, выплачиваемых СЕРФ на цели финансирования. 84 процента из этих взносов в ВПП, или 137 млн. долл. США, используются для поддержки операций по оказанию помощи.

Таблица 29. Взносы через механизмы совместного финансирования (млн. долл. США)

	2006 год	%	2007 год	%	2008 год	%
СЕРФ	96,6	61	120,2	84	163,6	75
Фонды гуманитарной помощи	47,7	30	17,7	12	34,7	16
Концепция "Единство действий" (страны осуществления экспериментальных проектов)		0		0	3,5	2
Прочие*	14,7	9	5,8	4	15,7	7
Итого	159,0	100	143,6	100	217,4	100

* Совместная разработка программ с другими учреждениями Организации Объединенных Наций.

221. Как показывают проведенные недавно исследования, взносы через механизмы совместного финансирования, по-видимому, менее предсказуемы, чем прямые донорские взносы, и ведут к увеличению операционных издержек для учреждений, в том числе в связи с громоздкими процедурами подачи заявок и выделения ассигнований, а также нестандартной отчетностью. Затруднительно определить, в какой степени о совместном финансировании можно говорить как о появлении еще одного источника финансирования, а не просто как о переходе с прямых донорских взносов к внесению взносов через механизмы совместного финансирования.

222. Совместные фонды являются относительно новыми механизмами, имеющими целью повысить эффективность оказания помощи. ВПП и ЮНИСЕФ, УВКБ, ВОЗ и ФАО, все основные получатели совместных средств, выступают в поддержку проведения независимого

⁴⁵ В прогнозах, сделанных в январе 2008 года, не предусматривался кризис цен на продовольствие и последующий великодушный отклик на связанный с ним призыв.

исследования, чтобы глубже разобраться в последствиях новых механизмов финансирования в связи с операционными издержками и дать рекомендации в отношении возможных способов их усовершенствования на пользу операциям ВПП.

ВПП и Процедура совместных призывов ⁴⁶

223. ВПП принимала участие в деятельности рабочей подгруппы МПК по вопросам Процедуры совместных призывов (ПСП), созданной для работы над проблемами совершенствования анализа потребностей, установления приоритетов проектов в документах, содержащих призывы, подготовки персонала и проведения семинаров-практикумов на местах, а также мобилизации ресурсов.
224. В течение 2008 года ВПП приняла участие в 11 ПСП, 10 чрезвычайных призывах и 13 призывах, которые УКГВ классифицировало как "прочие призывы". На долю потребностей ВПП приходилось 38 процентов от суммы ПСП/чрезвычайных призывов 2008 года, составившей 7 млрд. долл. США. ВПП получила 94 процента сумм, которые она запрашивала в рамках ПСП/чрезвычайных призывов 2008 года, что представляло собой половину от всей суммы поступивших взносов.
225. Сектор продовольственной помощи и продовольственной безопасности в рамках ПСП финансировался достаточно хорошо: в 2008 году заявленные потребности были удовлетворены на 87 процентов. ВПП являлась главным получателем взносов на потребности, связанные с продуктами питания. Однако такие секторы, как здравоохранение (потребности удовлетворены только на 46 процентов) и водоснабжение и канализация (только на 51 процент), не получили столь же сильной поддержки. Отсутствие чистой воды и основных служб здравоохранения вело к снижению отдачи от поддержки в области питания для получателей продовольственной помощи ВПП.

Гибкие механизмы внутреннего финансирования

226. Механизм финансирования оборотного капитала (ФОК) и СМНР в 2008 году авансировали на операции ВПП рекордную сумму в 500 млн. долл. США. Эти механизмы помогли обеспечить более своевременное предоставление средств получателям помощи. В 2008 году 29 доноров согласились использовать механизмы ФОК на основе прогнозных взносов; 8 из них дали ВПП соответствующие общие разрешения. Ряд доноров разрешили ВПП без предварительных консультаций

⁴⁶ Служба финансового контроля и онлайн-система проектов УКГВ, 20 марта 2009 года.

переводить неизрасходованные остатки на СМНР, тем самым сократив операционные издержки по управлению ресурсами.

227. Важным шагом вперед стало достижение соглашения с донорами о более гибких механизмах финансирования: i) **Дания, Канада и Финляндия** в 2008 году полностью освободили свою продовольственную помощь от каких бы то ни было условий и предоставляли только денежные средства, тем самым позволив ВПП более своевременно распределять ресурсы; и ii) 26 доноров подтвердили свою готовность предоставлять наличность для параллельного использования с натуральными взносами других доноров в целях обеспечения полной компенсации затрат.

Финансовый обзор

228. В 2008 году финансовая отчетность ВПП была впервые подготовлена в соответствии с Международными стандартами учета в государственном секторе (МСУГС). С принятием МСУГС был введен учет доходов и издержек методом полного начисления⁴⁷. Поэтому представленные в настоящем докладе цифры доходов и расходов за 2008 год нельзя сравнивать с данными за 2007 и предшествующие годы, когда в ВПП применялись Стандарты учета системы Организации Объединенных Наций (СУСООН).

Обзор поступлений и расходов⁴⁸

229. Общий объем поступлений в 2008 году достиг 5,1 млрд. долл. США, из которых 81 процент составляли денежные средства, 17 процентов – поступления в виде натуральных взносов и 2 процента – поступления со специальных счетов. Профицит за год составил 1,4 млрд. долл. США.

⁴⁷ Согласно принципу учета по методу начислений результативность деятельности и состояние организации измеряются независимо от фактического времени, когда происходит операция с денежными средствами. На основании этого принципа результаты хозяйственных операций и других событий признаются как совершившиеся на момент, когда они происходят (а не на момент получения или уплаты денежных средств или их эквивалента), заносятся в бухгалтерскую документацию и отражаются в финансовых ведомостях (Ведомости I–IV) за финансовые периоды, к которым они относятся. В соответствии с этим принципом учета доходы и расходы, связанные с той или иной хозяйственной операцией или событием, должны совпадать. См.: WFP Policy Guidance Manual for International Public Sector Accounting Standards "Методическое пособие ВПП по применению Международных стандартов учета в государственном секторе", издание 2008 года. Доступно по адресу:

<http://docustore.wfp.org/IPSAS/ResourcesandTools/IPSASPolicyGuidanceManual/index.htm>

⁴⁸ В соответствии с МСУГС, «поступления» представляют собой валовый приток экономических ресурсов или возможностей по оказанию услуг в течение отчетного периода, когда эти поступления приводят к увеличению чистых активов. «Расходы» представляют собой уменьшение экономических ресурсов или возможностей по оказанию услуг в течение отчетного периода в форме оттока или потребления активов, или возникновения обязательств, что приводит к уменьшению чистых активов.

Таблица 30. Сводка общих поступлений и расходов ВПП (млн. долл. США)

	2008 год*	2007 год
Общая сумма поступлений	5 115	3 029
Общая сумма расходов	3 725	2 966
Профицит за год	1 390	63

* Данные о доходах и расходах за 2008 год, представленные в соответствии с МСУГС, не сопоставимы с данными за 2007 и предшествующие годы, когда ВПП применяла СУООН.

230. Общий размер расходов за 2008 год равнялся 3,7 млрд. долл. США, 74 процента которых приходилось на закупки продовольствия и его распределение. Остальные расходы относились к прочим оперативным расходам.

Таблица 31. Общие расходы в 2008 году (млн. долл. США)

Категория программы	2008 год*	%	2007 год
ПР	292	8	309
ЧО	945	25	716
ДОВП	1 789	48	1 289
СО	200	5	166
Итого	3 226	87	2 481
Прочие фонды			
Общий фонд и специальные счета	271	7	331
Двусторонние операции и целевые фонды	228	6	154
ОБЩИЕ РАСХОДЫ	3 725	100	2 966

* Данные о доходах и расходах за 2008 год, представленные в соответствии с МСУГС, не сопоставимы с данными за 2007 и предшествующие годы, когда ВПП применяла СУООН.

231. В 2008 году расходы на СО выросли до 200 млн. долл. США. Из 53 СО 34 осуществлялись в области общего обслуживания, и на их долю пришлось 75 процентов расходов на СО, что является отражением той поддержки, которую ВПП оказывает своим партнерам. Самыми крупными СО по объему связанных с ними затрат были операции ЦГПВ ООН в Афганистане, Мьянме, Судане и Чаде, доля которых составила 50 процентов расходов на СО в 2008 году.

Таблица 32. Расходы на специальные операции (млн. долл. США)

Вид СО	2008 год*	2007 год	2006 год
Материально-техническое обеспечение и инфраструктура ВПП	48	86	111
Общее обслуживание	152	80	125
Итого	200	166	236

* Данные о доходах и расходах за 2008 год, представленные в соответствии с МСУГС, не сопоставимы с данными за 2007 и предшествующие годы, когда ВПП применяла СУООН.

Основные показатели исполнения бюджета

232. Значительное повышение цен на продовольствие и возникновение непредвиденных новых потребностей в 2008 году привели к увеличению на 2,5 млрд. долл. США, или на 87 процентов, бюджета на покрытие оперативных потребностей; бюджет на поддержку и административное обслуживание программ (ПАП) вырос на 18 млн. долл. США, или на 9 процентов. Первоначальная смета на 2008 год, содержащаяся в Плане организационной деятельности (2008–2009), была увеличена с 3,1 млрд. долл. США до рекордной суммы в 5,6 млрд. долл. США. Беспрецедентный рост цен на продовольствие и топливо и ослабление доллара США по отношению к большей части валют вызвали увеличение первоначальных оперативных потребностей на 2008 год на 755 млн. долл. США. В результате появления непредвиденных новых операций и расширения существующих программ объем Программы работы на 2008 год вырос на 1,8 млрд. долл. США.
233. На 31 декабря 2008 года общая сумма бюджетных расходов на проекты за год составила 4,2 млрд. долл. США – 77 процентов бюджета по состоянию на конец года. Для ВПП размеры бюджетных расходов лимитируются общей суммой подтвержденных взносов от доноров. Основу первоначального и окончательного бюджетов по проектам составляют предположительные потребности получателей помощи. Фактическое исполнение бюджетов зависит от суммы подтвержденных взносов на эти проекты.
234. Бюджет на покрытие косвенных издержек на обслуживание (КИО) вырос со 199 млн. долл. США в начале года до 218 млн. долл. США по состоянию на 31 декабря 2008 года. Из окончательно утвержденного на 2008 год бюджета на ПАП на 31 декабря 2008 года было использовано 93 процента; 14 млн. долл. США было перенесено на 2009 год. Окончательный бюджет был утвержден в октябре 2008 года и только после этого разослан по отделам: в результате отделам не хватило времени, чтобы распределить все средства до конца года, и ряд видов деятельности пришлось отложить до 2009 года.

Таблица 33. Финансовая ведомость V⁴⁹ – сравнение сметных и фактических расходов за год, завершившийся 31 декабря 2008 года (млн. долл. США)

	Бюджетные суммы		Суммы фактических расходов на сравнимой основе*	Разница между окончательными бюджетными и фактическими суммами
	Первоначальные	Окончательные		
Составляющие затрат				
Продовольствие	1 285	2 815	2 333	483
Внешний транспорт	317	587	383	203
Внутренние транспортные, складские и погрузочно-разгрузочные операции (ВТСПО)	800	1 089	811	277
Прочие прямые оперативные расходы (ППОР)	164	406	296	110
Прямые вспомогательные расходы (ПВР)	338	529	373	155
Итого: прямые расходы	2 903	5 425	4 197	1 228
Поддержка и административное обслуживание программ (ПАП)	175	189	175	14
Основные и специальные фонды	24	29	15	14
Итого: косвенные издержки	199	218	190	28
ВСЕГО	3 102	5 643	4 387	1 256
* Для целей формирования бюджета фактические суммы представляются в виде части сравнительной таблицы и служат основой для составления таблицы согласования показателей по итогам исполнения бюджета. В соответствии с требованиями МСУГС в них включены фактические расходы и обязательства, сопоставимые с представленным окончательным бюджетом.				

⁴⁹ В "Ведомости V: Сравнение сметных и фактических расходов" финансового отчета проводится сравнение финансовой сметы ВПП с фактическими показателями за 2008 год. Фактические показатели в Ведомости V представляют собой данные о "бюджетных расходах", подготовленные на основе учета обязательств, тогда как данные о "расходах", фигурирующие в других частях настоящего доклада, соответствуют требованиям, предъявляемым к отчету о финансовых результатах, который подготавливается на основе учета методом полного начисления.

Анализ по составляющим затрат

235. Затраты, показанные в настоящем разделе, соответствуют фактическим показателям (бюджетных расходов) в Финансовой ведомости V, которая подготовлена на основе учета обязательств; данные о расходах, фигурирующие в предшествующем разделе, посвященном поступлениям и расходам, готовятся методом полного начисления.

Таблица 34. Расходы на проекты, связанные с продовольственной помощью				
	Расходы по составляющим затрат (млн. долл. США)		Средние прямые расходы на 1 т (млн. долл. США)	
	Фактические расходы за 2008 год*	Фактические расходы за 2007 год	Фактические расходы за 2008 год*	Фактические расходы за 2007 год
Продовольствие	2 333	1 173	598	333
Внешний транспорт	383	218	98	66
ВТСПО	811	600	208	182
ППОР	93	59	24	18
ПВР	345	265	89	80
ИТОГО	3 966	2 315	1 017	702
Распределение продовольствия (млн. Мт)	3,9	3,3		

* Фактические расходы на проекты продовольственной помощи за 2008 год соответствуют данным в Ведомости V, за исключением СО, однако они не в полной мере поддаются сравнению с данными за 2007 год из-за изменения стандартов учета. В данные за 2008 год включены невыполненные обязательства (заказы на закупки).

236. В 2008 году значительное воздействие на расходы ВПП по проектам, связанным с продовольственной помощью, оказали неустойчивость цен на пищевые продукты и топливо, а также ослабление доллара США по отношению к большей части валют. Цены на продовольствие и горючее существенно увеличивались в течение первой половины года, однако начали снижаться в начале второй его половины. В результате неустойчивости цен в январском обновленном варианте Плана организационной деятельности (2008–2009 годы) содержался перерасчет в сторону увеличения стоимости Программы работы на 734 млн. долл. США, из которых 520 млн. долл. США пришлось на долю повышения цен на продовольствие. В мае 2008 года стоимость Программы работы была вновь пересчитана и увеличена еще на 685 млн. долл. США, из которых 50 процентов были связаны с повышениями цен на продовольственные товары. Во второй половине года цены на продовольствие и топливо снизились, в результате чего расходы на продовольствие уменьшились на 24 процента, расходы на внешний транспорт – на 5 процентов, расходы на ВТСПО – на 13 процентов и расходы по статьям ППОР и ПВР – на 3 процента. В январе 2009 года Совету был представлен четвертый обновленный вариант Плана организационной деятельности (2008–2009 годы), в котором новая оценка стоимости Программы работы на 2009 год составляла 4,8

- млрд. долл. США – на 17 процентов меньше, чем в предыдущем варианте.
237. В 2008 году расходы на проекты продовольственной помощи в целом выросли на 1,7 млрд. долл. США, или на 71 процент от их общей суммы; затраты на 1 метрическую тонну (т) по сравнению с 2007 годом увеличились на 45 процентов. Главными факторами, способствовавшими росту расходов, являлись стоимость продовольствия, внешний транспорт, ВТСПО, ППОР и ПВР.
238. Прямые расходы на оплату стоимости продовольствия увеличились на 1,7 млрд. долл. США, на 99 процентов по сравнению с 2007 годом. Прямые затраты на 1 Мт продовольствия выросли на 265 долл. США, или на 80 процентов. Доля расходов на продовольствие в общей сумме прямых расходов возросла с 51 процента в 2007 году до 59 процентов в 2008 году. Прирост расходов на пищевые продукты стал результатом повышения цен в первой половине года и увеличения объемов продовольствия, полученных ВПП. С января по июнь 2008 года цены на основные зерновые культуры, закупаемые ВПП, выросли на 34 процента; однако с июля по декабрь цены как на зерно, так и на другие пищевые продукты снизились в среднем на 24 процента.
239. В 2008 году расходы на внешний транспорт увеличились на 165 млн. долл. США, или на 76 процентов. Доля затрат по использованию внешнего транспорта в общих прямых расходах на 1 т помощи выросла на 49 процентов. Доля расходов на внешний транспорт в общем объеме прямых расходов по сравнению с 2007 годом не изменилась и по-прежнему составляет 9 процентов. Транспортные расходы существенно возросли в первой половине года, но в третьем квартале несколько сократились.
240. В 2008 году расходы по статье **ВТСПО** выросли на 211 млн. долл. США, или на 35 процентов. Средние затраты по статье ВТСПО на 1 Мт помощи увеличились на 26 долл. США, или на 14 процентов. В 2008 году расходы по статье ВТСПО составили 20 процентов от общей суммы прямых расходов по сравнению с 26 процентами в 2007 году. Издержки на ВТСПО возросли из-за повышения цен на горючее и увеличения числа операций. Тем не менее, благодаря таким инициативам, как освоение новых коридоров поставок в Афганистан через Пакистан вместо Ирана, синхронизация проведения региональных торгов в странах Сахеля и внесение изменений в режим использования комплексных пунктов доставки грузов в Судане, была достигнута значительная экономия.
241. Расходы по статье **ППОР** по сравнению с 2007 годом увеличились на 34,1 млн. долл. США, или на 58 процентов. Средние затраты по статье ППОР на 1 Мт помощи выросли на 6 долл. США, или на 34 процента.

Ослабление доллара США и увеличение объема Программы работы в 2008 году способствовали росту расходов по статье ППОР. Несмотря на их увеличение, ППОР в 2008 году по-прежнему составляли менее 3 процентов расходов на виды деятельности, связанные с продовольственной помощью.

242. Расходы по статье **ПВР** с 2007 по 2008 год возросли на 80 млн. долл. США, или на 30 процентов. Средние затраты по статье ПВР на 1 Мт помощи увеличились на 10 процентов, главным образом вследствие роста стандартных расходов по персоналу.

ЧАСТЬ V. ГЛЯДЯ В БУДУЩЕЕ

Усиление ВПП после смены позиционирования

243. Центральным направлением деятельности ВПП в 2009 году станет переориентация ее структур стратегического планирования, оперативной работы и отчетности в соответствии с положениями Стратегического плана ВПП (2008–2011).

Новые оперативные рамки для реализации инновационных решений проблемы голода

244. Являясь глобальным лидером в вопросах организации школьного питания, ВПП будет вместе со своими партнерами работать во имя того, чтобы гарантировать, что к 2015 году ни один ребенок не будет ходить в школу голодным. Это станет краеугольным камнем новой политики ВПП в области школьного питания, которая будет обсуждаться в ходе консультаций с донорами, членами Совета и партнерами на совещании высокого уровня, которое Директор-исполнитель созвет в Белладжио, Италия, в июле 2009 года. Совместно с Всемирным банком ВПП опубликует книгу под заглавием *"Переосмысление концепции школьного питания: система социальной защиты, развитие ребенка и сектор образования"* (Re-Thinking School Feeding: Social Safety Nets, Child Development and the Education Sector) с обзором имеющейся на сегодняшний день информации и наиболее перспективных методик в области разработки и осуществления программ школьного питания. ВПП будет вместе с Всемирным банком и другими партнерами работать над повышением уровня экономической эффективности и устойчивости программ школьного питания и постепенно расширять масштабы программ социальной защиты, призванных откликнуться на нужды стран, пострадавших в результате мировых продовольственного и финансового кризисов.

245. В целях усиления социальной защиты ВПП продолжит внедрение распределения наличных денег и купонов в дополнение к традиционным раздачам продовольствия или взамен их. Этот опыт, кроме того, будет весьма полезен для тех, кто занимается вопросами увязки имеющихся оценок с возможными вариантами реагирования в условиях конкретных стран.

246. ВПП будет наращивать масштабы испытаний эффективности новых питательных пищевых продуктов в целях повышения действенности

предпринимаемых ею усилий в области питания. В свете обнадеживающих результатов, полученных в процессе реализации инициатив по их экспериментальному тестированию на местах, основное внимание будет уделено производству порошковых микронутриентов для обогащения пищевых продуктов в домашних условиях.

247. В центре внимания возобновляемых усилий по снижению уровней риска и смягчению последствий катастрофических ситуаций будет находиться наращивание потенциалов правительств и общин по разработке систем для уменьшения оказываемых бедствиями пагубных воздействий. Неотъемлемой частью этой работы будут меры по адаптации к изменению климата. ВПП будет разрабатывать новые средства для управления рисками, связанными с погодой, для того чтобы дать мелким земельным собственникам возможность решать проблемы, вызванные экстремальными погодными условиями.
248. Обзор финансовой политики в 2008 году был подготовлен с учетом рекомендаций, сделанных в ходе обсуждения Стратегического плана ВПП (2008–2011). Его целями являются: i) нахождение новых способов обеспечения предсказуемости и устойчивости финансирования ВПП; ii) повышение прозрачности в распределении ресурсов и управлении; и iii) внедрение финансовой политики, согласующейся с ЮНДАФ и учитывающей инициативу по повышению слаженности "Единство действий системы Организации Объединенных Наций". Это даст заинтересованным сторонам возможность выделять средства на решение конкретных Стратегических задач и на определенные виды деятельности.

Местные закупки

249. В 2009 году будет по-прежнему уделяться особое внимание осуществлению закупок в развивающихся странах, в том числе в 21 стране, участвующей в экспериментальном проекте ЗВП. Одним из важных элементов в этом плане будет обучение персонала ВПП методикам осуществления закупок: в настоящее время разрабатывается учебный модуль по вопросам закупки продовольствия на основе интернета, предназначенный для директоров по стране, кроме того, сотрудников ВПП, занимающихся вопросами закупок, поощряют к поступлению на учебные курсы Ассоциации по торговле зерном и кормами и посещению занятий по мукомольному делу и оценке качества.
250. В 2009 году будет обновлен "*Справочник по вопросам закупки продовольствия*" (Food Procurement Manual) и дополнен

пересмотренными правилами и методическими указаниями в отношении новых механизмов ЗВП; на этот счет предстоит подготовить инструкции, в которых также найдут отражение требования, предъявляемые к проведению проверок. Будут разработаны методы мониторинга и оценки для измерения воздействия, которое стандартные местные закупки ВПП и закупки по программе ЗВП оказывают на мелкое крестьянство и рынки.

251. Для персонала, ведающего закупками пищевых продуктов, будет развернута Система отслеживания закупок продовольствия. Для того чтобы расширить возможности ВПП по контролю за закупками, будут разработаны стандартные форматы отчетности.

Гендерные проблемы и вопросы защиты

252. В 2009 году будет расширена работа по наращиванию возможностей сотрудников на местах в плане предоставления защиты посредством принятия мер по обучению персонала и обеспечению поддержки программ в страновых отделениях, чтобы ее плодами могло воспользоваться большее число сотрудников и партнеров.
253. Усиленное внимание будет уделяться вопросам обеспечения защиты по признаку пола. ВПП будет стремиться: i) мобилизовать ресурсы в целях предоставления уязвимым женщинам безопасного доступа к топливу и обеспечения их печами с экономным потреблением топлива; ii) поддерживать приносящие доход виды деятельности; iii) обеспечивать создание безопасных пространств для женщин и девочек при раздачах пищевых продуктов; и iv) способствовать образованию женских групп поддержки в лагерях, чтобы дать женщинам возможность принимать решения в отношении питания и продовольственной безопасности. В целях достижения более высокой степени гендерного равенства мужчин и мальчиков будут привлекать к участию в мероприятиях по защите женщин и детей от насилия и содействию их вовлечению в программы по охране здоровья.

Стратегические партнерские связи

254. Стратегический план ВПП (2008–2011) обязывает ВПП развивать возможности правительств по осуществлению мер по борьбе с голодом в целях спасения жизней. Важнейшую роль в деле такого наращивания потенциалов и передачи программ продовольственной помощи правительствам призвано сыграть установление партнерских связей. Для обеспечения полноты отчетности о наращивании потенциалов и передаче программ существенное значение будет иметь соблюдение

требований в отношении представления отчетов, содержащихся в документе "*Ориентировочные стратегические результаты*".

255. Важным элементом в процессе преобразования ВПП в учреждение по содействию в обеспечении продовольствием будут оставаться партнерские связи с частным сектором. Поддержка частного сектора сыграла существеннейшую роль в реализации концепции ЗВП. Организации частного сектора также внесли важный вклад в расширение мер по использованию ИКТ и материально-техническому обеспечению в чрезвычайных ситуациях. Компании частного сектора, кроме того, оказали сильную поддержку в разработке инновационных питательных продуктов, особенно в их проверке на качество и эффективность.
256. Корпорации все шире участвуют в кампаниях ВПП по повышению уровня информированности о причинах голода в мире. Частный сектор решительно поддерживает программы ВПП по организации школьного питания, особенно в качестве одной из форм социальной защиты. Как ожидается, в 2009 году частный сектор будет в еще большей мере опираться на ВПП в целях повышения уровня осознания проблемы голода среди своих сотрудников и клиентов.
257. ВПП ставит перед собой цель стать наиболее востребованным поставщиком услуг по материально-техническому обеспечению для сообщества гуманитарных организаций. Для достижения этой цели основные процедуры модифицируются таким образом, чтобы позволить ВПП эффективно откликаться на запросы партнеров. Разрабатываются системы и инструментарий, гарантирующие прозрачность, эффективность и надежность предоставляемых ВПП профессиональных услуг. В качестве организации, на которую возложена руководящая роль в сфере материально-технического обеспечения, ВПП будет: i) расширять систему складов гуманитарной помощи Организации Объединенных Наций (СГП ООН); ii) уделять первостепенное внимание развитию потенциалов посредством организации учебы по вопросам реагирования на чрезвычайные ситуации и создания центра повышения квалификации в области гуманитарной помощи; и iii) взаимодействовать с партнерами во время чрезвычайных ситуаций в целях обеспечения того, чтобы реагирование на них в плане материально-технического обеспечения имело всеобъемлющий характер.

Ход осуществления реформы Организации Объединенных Наций

258. ВПП продолжит оказание поддержки проведению реформы Организации Объединенных Наций в целях обеспечения устойчивого

прогресса в направлении достижения ЦРТ. Это будет осуществляться посредством реализации экспериментальных проектов в рамках концепции "Единство действий системы Организации Объединенных Наций" и предоставления ею услуг сообществу гуманитарных организаций: например, введение в эксплуатацию общего комплекса служб ИКТ для системы Организации Объединенных Наций в **Мозамбике** принесет пользу 19 организациям. Глобальное партнерство по обеспечению связи в чрезвычайных ситуациях, действующее в сотрудничестве с Фондом группы "Водафон" и Фондом содействия Организации Объединенных Наций, будет способствовать усилению координации в области обеспечения связи в чрезвычайных ситуациях.

Осуществление стратегических планов

259. Стратегический план ВПП (2008–2011) требует от страновых отделений ВПП более стратегического подхода к планированию и осуществлению своей деятельности: вопрос "Где может оказаться полезной продовольственная помощь?" необходимо заменить другим – "Где существует крайняя нужда, порожденная голодом, с которой не в силах справиться правительство или его партнеры?" Для этого потребуется проанализировать: i) причины голода; ii) способность правительств и партнеров принять ответные меры; iii) сравнительные преимущества ВПП; и iv) место, которое работа ВПП занимает в процессе гармонизации усилий системы Организации Объединенных Наций. В качестве механизмов реализации Стратегического плана на уровне страны и увязки анализа причин голода с приоритетами правительства были разработаны концепции "странового обзорного документа" (СОД) и "странового стратегического документа" (ССД); в них будет определяться роль страновых отделений и даваться логическое обоснование присутствия ВПП с точки зрения ее сравнительных преимуществ и стратегии последующей передачи программ в ведение правительств.
260. В 2008 году были завершены ССД для **Судана** и **Уганды**. Еще восемь ССД будут подготовлены в 2009–2010 годах и девять – в 2010 году. Выбор первых стран для подготовки экспериментальных ССД был определен, исходя из трех соображений: i) совпадение с циклами национальных стратегий сокращения масштабов нищеты (СН) и Рамочной программы Организации Объединенных Наций по оказанию помощи в целях развития (ЮНДАФ); ii) недавнее проведение всеобъемлющего анализа продовольственной безопасности и уязвимости (ВАПБУ); и iii) размеры и возможности страновых отделений.

Управление рисками и организация служебной деятельности

261. В апреле 2008 года был обновлен корпоративный профиль риска для ВПП; риски были сгруппированы по шести темам: i) изменение внешних условий; ii) репутация; iii) организационные возможности; iv) мотивация и гибкость персонала; v) финансирование; и vi) безопасность. На первый план была выдвинута взаимосвязь между этими категориями, чтобы облегчить последующий анализ при планировании соответствующей работы. На уровне стран также продолжалась практика осуществления управления рисками на уровне руководства (УРР). В течение 2008 года в семи страновых отделениях и двух отделах в Центральном учреждении были проведены семинары-практикумы по вопросам УРР и УОР. Страновые отделения обновляют свои профили риска в рамках процесса подготовки планов работы на очередной год.
262. Директор-исполнитель подтвердила свою приверженность осуществлению управления рисками, учредив в январе 2009 года комитет по вопросам УРР. Этот комитет призван обеспечивать, чтобы функция по управлению рисками оставалась действующей и была сосредоточена в высших эшелонах руководства ВПП, и будет осуществлять надзор за обменом сообщениями по вопросам управления рисками между отделениями ВПП на местах и Центральными учреждениями.

Представление отчетов о результатах деятельности

263. Переход к Стратегическому плану ВПП (2008–2011) потребует новых подходов к представлению отчетов о результатах деятельности на основе скорректированных *"Ориентировочных стратегических результатов"*. Использование корпоративных показателей станет обязательным; на уровне проектов отчеты о результатах можно будет дополнять показателями, характерными для конкретных проектов.
264. Для того чтобы обеспечить непротиворечивость измерений и анализа, в новом *"Сборнике показателей"* (Indicator Compendium) предусмотрены инструкции по каждому обязательному показателю и показателям, характерным для тех или иных проектов и стран. Каждый показатель будет включать в себя, на уровнях итогов деятельности и выполненных работ и по каждой Стратегической задаче, информацию о поставленных задачах, источниках получения данных, частоте измерения и истолковании результатов, а также об анализе рисков.
265. В целях повышения точности сообщений об итоговых результатах новые и продолжающиеся проекты будут приведены в соответствие с

новыми задачами и обязательными показателями. В систему сбора данных для отчетов ВПП, используемую страновыми отделениями, будут внесены технические коррективы, для того чтобы эти данные можно было вводить в Телекоммуникационную прикладную программу для сбора данных (DACOTA).

266. В июле 2009 года будет запущена вторая очередь Информационной сети и глобальной системы ВПП (WINGS II). Первоначальная дата запуска системы была пересмотрена, для того чтобы обеспечить проведение ее испытаний в полном объеме и дать ВПП возможность подготовиться к изменениям, которые принесет с собой ее применение.
267. ГОД будут оставаться одним из основных компонентов механизма отчетности ВПП, однако их формат будет пересмотрен, чтобы отразить происходящие в ВПП изменения. В целях отражения новых Стратегических задач ВПП пересмотренные "Ориентировочные стратегические результаты" будут дополняться пересмотренными ориентировочными результатами управленческой деятельности.

От продовольственной помощи к содействию в обеспечении продовольствием

268. Работа по смене ориентации ВПП и превращению ее из агентства по оказанию продовольственной помощи в учреждение, предоставляющее содействие в деле обеспечения продовольствием, будет продолжаться и в 2009 году и в последующие годы. Задача состоит в том, чтобы добиться снижения степени зависимости и поддержать проводимую правительствами и международным сообществом работу по выработке долгосрочных решений проблемы голода.
269. Основой предоставляемой ВПП помощи будет оставаться ее уникальная компетентность в вопросах борьбы с голодом в рамках согласованной глобальной стратегии. Описанные выше инициативы станут первыми шагами в подготовке ответов ВПП на меняющиеся условия ее оперативной деятельности и финансирования. Стратегический план ВПП (2008–2011) имеет целью найти для ВПП после изменения ее позиционирования достойное место в глобальном контексте, которое обеспечит ее эффективное функционирование.



ПРИЛОЖЕНИЯ

I.	Заключительные замечания	115
II.	Матрицы результатов	117
	A. Матрица результатов выполнения стратегических задач - Стратегический план ВПП (2006–2009)	117
	B. Ориентировочные стратегические результаты деятельности ВПП - Стратегический план ВПП (2008– 2011)	123
III.	Структура глобальной продовольственной помощи	137
IV.	Уязвимость в отношении роста цен на продовольственные товары и топливо	138
V.	Закупки продовольствия ВПП в 2008 году	137
VI.	Партнерское сотрудничество учреждений Организации Объединенных Наций и неправительственных организаций	
	A. Партнерское сотрудничество Организации Объединенных Наций и международных организаций	142
	B. Количество НПО в каждом секторе сотрудничества	143
VII.	Сотрудники ВПП, имеющие контракты сроком на один год и более, по состоянию на 31 декабря 2008 года	144
VIII.	Общая сумма подтвержденных взносов в 2008 году	145
IX.	Прямые расходы	
	Таблица 1. Прямые расходы, в разбивке по регионам и категориям расходов, 2005–2008 годы	150
	Таблица 2. Прямые расходы, в разбивке по странам, регионам и категориям расходов, 2005–2008 годы	151
	Таблица 3. Прямые расходы, в разбивке по категориям стран с особым статусом и по регионам, 2005– 2008 годы	156
	Сокращения, используемые в документе	157



ПРИЛОЖЕНИЕ I - ЗАКЛЮЧИТЕЛЬНЫЕ ЗАМЕЧАНИЯ

- Все денежные величины выражены в долларах Соединенных Штатов (долл. США), если не указано иное.
- Один миллиард равняется 1 000 миллионов.
- Все объемы продовольственных товаров выражены в метрических тоннах (т), если не указано иное.
- Прямые расходы включают продовольственные товары, внешние транспортные услуги, НТСПРО, ПВР и компоненты ППОР, однако из них исключены КИО.
- В некоторых таблицах суммарные значения округлены и поэтому могут сходиться не полностью.
- В число СНДДП включены все страны, испытывающие дефицит продовольствия (нетто-импортеры зерновых), в которых доход на душу населения ниже исторического предельного уровня, используемого Всемирным банком для определения соответствия критериям, дающим право на получение помощи Международной ассоциации развития (МАР) и кредитов на 20 лет на условиях Международного банка реконструкции и развития (МБРР); обозначение СНДДП применяется к странам, включенным в категории I и II Всемирного банка. Исторический потолок объема валового национального продукта (ВНП) на душу населения на 2005 год, исчисленный по методу, предусмотренному в Атласе Всемирного банка, составляет 1675 долл. США. В 2007 году ФАО отнесла к категории СНДДП 82 страны.
- В соответствии с предложением Комитета по политике в области развития Канцелярии Высокого представителя Организации Объединенных Наций по наименее развитым странам, развивающимся странам, не имеющим выхода к морю, и малым островным развивающимся государствам (ООН-КВПНРМ), для определения страны в качестве НРС используются три критерия: i) *низкий уровень дохода*, исчисляемый на основе трехлетней оценки объема валового национального дохода (ВНД) на душу населения: менее 750 долл. США – для включения в число НРС, более 900 долл. США – для исключения из нее; ii) *недостаточный уровень развития людских ресурсов*, который выражается в виде совокупного показателя человеческого капитала (ПЧК), включающего качество питания, состояние здоровья, уровень образования и грамотности среди взрослых; и iii) *экономическая незащищенность*, которая выражается в виде совокупного индекса экономической уязвимости (ИЭУ), включающего объем сельскохозяйственного производства, экспорта товаров и услуг, долю обрабатывающей промышленности в ВВП, степень концентрации товарного экспорта, трудности, связанные с небольшим объемом экономики, и долю населения, перемещенного вследствие стихийных бедствий.
- Критерий страновой концентрации помощи рассчитывается следующим образом: "По меньшей мере 90 процентов нераспределенных многосторонних ресурсов от традиционных доноров, используемых на цели развития, следует направлять в страны, которые:
 - являются наименее развитыми или располагают в равной степени низким уровнем дохода;¹ и

¹ Объем валового внутреннего дохода (ВВД) на душу населения составляет менее 885 долл. США.

- сталкиваются с проблемой хронического недоедания, оцениваемого как показатель замедления роста детей в возрасте до 5 лет, превышающий 25 процентов".
- В ГОД за 2008 год отчетность представлена в сопоставлении со Стратегическими задачами, предусмотренными в Стратегическом плане ВПП (2006–2009). Прогресс, достигнутый в 2008 году в выполнении каждой задачи, оценивался с помощью корпоративных показателей, перечисленных в Матрице результатов выполнения Стратегических задач (см. Приложение II А). В 2008 году эти показатели были усовершенствованы, с тем чтобы отразить требования нового Стратегического плана ВПП (2008–2011), и дополнены таблицей Ориентировочных стратегических результатов (см. Приложение II В) в качестве основы для представления будущих отчетов ВПП о результатах деятельности и накопленном опыте.
- СОП готовятся каждым страновым отделением и региональным бюро; в них представлены первичные данные для анализа деятельности с учетом требований Стратегических задач. В 2008 году полномасштабные СОП были представлены по 214 действующим проектам².
- В настоящем отчете упоминаются следующие категории срочной продовольственной помощи:
 - i) Чрезвычайная продовольственная помощь предназначена для лиц, ставших жертвами природных или техногенных катастроф; она распределяется бесплатно среди целевых групп получателей и обычно предоставляется на безвозмездной основе; она направляется в многостороннем порядке через НПО или по двусторонним каналам.
 - ii) Продовольственная помощь в рамках проектов предназначена для оказания содействия мерам по снижению бедности и предотвращению бедствий; она обычно распределяется бесплатно среди целевых групп получателей, однако может также продаваться на открытом рынке, и тогда она отражается в отчетах как "денежная" форма продовольственной помощи; она предоставляется на безвозмездной основе в многостороннем порядке через НПО или по двусторонним каналам.
 - iii) Продовольственная помощь в рамках программ поставляется на межправительственной основе в форме передачи ресурсов в целях поддержки платежного баланса или бюджета; в отличие от большинства видов продовольственной помощи, предоставляемой на осуществление проектов или для чрезвычайных целей, она не предназначена для конкретных групп населения, а продается на открытом рынке и предоставляется в виде безвозмездной субсидии или займа.

² Подготовка СОП требовалась по всем проектам, которые остаются открытыми, – то есть завершение оформления финансовых аспектов проекта еще не подтверждено. Действующие проекты были определены как: i) проекты, в рамках которых в ходе отчетного периода осуществлялось распределение продовольственных товаров; ii) проекты, в рамках которых оказывалась помощь целевым получателям; или iii) проекты, в рамках которых предоставлялись реальные услуги СО.

ПРИЛОЖЕНИЕ II А - МАТРИЦА РЕЗУЛЬТАТОВ ВЫПОЛНЕНИЯ СТРАТЕГИЧЕСКИХ ЗАДАЧ - СТРАТЕГИЧЕСКИЙ ПЛАН ВПП (2006–2009)

Главной целью программы на 2006–2009 годы является продолжение осуществления целей в области развития Декларации тысячелетия посредством операций по продовольственной помощи, предназначенных для бедного и голодающего населения.

Виды деятельности ¹	Результаты	Итоги ²
СТРАТЕГИЧЕСКАЯ ЗАДАЧА 1. СПАСЕНИЕ ЖИЗНИ ЛЮДЕЙ В ЧРЕЗВЫЧАЙНЫХ СИТУАЦИЯХ		
<p>Общее распределение продовольствия</p> <p>Выборочное обеспечение питанием (включает лечебное, дополнительное питание и питание для уязвимых групп населения)</p>	<p>Результат 1.1: Своевременное обеспечение питанием, в достаточных объемах, целевых получателей помощи в конфликтных и пострадавших от бедствий районах</p> <p>Показатель 1.1.1: Фактическое число лиц, получивших продовольственную помощь ВПП в рамках каждого вида деятельности, в виде доли в запланированном числе получателей помощи, в разбивке по проектным категориям, возрастным группам и половой принадлежности</p> <p>Показатель 1.1.2: Фактический объем продовольствия в т, распределенного в рамках каждого вида деятельности, в качестве доли в запланированных объемах распределения, в разбивке по проектным категориям и видам товаров</p> <p>Показатель 1.1.3: Доля общего распределения продовольствия, осуществляемого позднее, чем через 7 дней после запланированной даты распределения (экспериментальный показатель)</p>	<p>Итог 1.1: Снижение и/или стабилизация масштабов хронического недоедания среди выявленных групп населения в конфликтных и пострадавших от бедствий районах</p> <p>Показатель 1.1.1: Распространение хронического недоедания среди детей в возрасте до 5 лет в выявленных группах населения, в разбивке по половой принадлежности, на основе оценки с использованием соотношения веса к росту</p> <p>Итог 1.2: Снижение и/или стабилизация смертности среди выявленных групп населения в конфликтных и пострадавших от бедствий районах</p> <p>Показатель 1.2.1: Общий коэффициент смертности среди выявленных групп населения; экспериментальный показатель – инициатива SMART³</p> <p>Показатель 1.2.2: Показатель смертности детей в возрасте до 5 лет среди выявленных групп населения; экспериментальный показатель – инициатива SMART</p>
СТРАТЕГИЧЕСКАЯ ЗАДАЧА 2. ЗАЩИТА СРЕДСТВ ЖИЗНЕОБЕСПЕЧЕНИЯ В КРИЗИСНЫХ СИТУАЦИЯХ И ПОВЫШЕНИЕ СПОСОБНОСТИ ПРОТИВОСТОЯТЬ БЕДСТВИЯМ		
<p>Общее распределение помощи</p> <p>Оказание содействия программам защиты нуждающихся (включает программы оказания помощи домашним хозяйствам, пострадавшим от ВИЧ/СПИДа)</p>	<p>Результат 2.1: Своевременное обеспечение питанием, в достаточных объемах, целевых групп получателей помощи, находящихся в кризисных и переходных ситуациях или уязвимых в отношении бедствий</p> <p>Показатель 2.1.1: Фактическое число лиц, получивших продовольственную помощь ВПП в рамках каждого вида деятельности, в виде доли в запланированном числе получателей помощи, в разбивке по проектным категориям,</p>	<p>Итог 2.1: Расширение возможностей по удовлетворению продовольственных потребностей целевых домашних хозяйств, находящихся в кризисных ситуациях или уязвимых в отношении бедствий</p> <p>Показатель 2.1.1: Доля расходов домашних хозяйств-получателей помощи, выделяемая на питание⁴</p>



ПРИЛОЖЕНИЕ II А - МАТРИЦА РЕЗУЛЬТАТОВ ВЫПОЛНЕНИЯ СТРАТЕГИЧЕСКИХ ЗАДАЧ - СТРАТЕГИЧЕСКИЙ ПЛАН ВПП (2006–2009)

Главной целью программы на 2006–2009 годы является продолжение осуществления целей в области развития Декларации тысячелетия посредством операций по продовольственной помощи, предназначенных для бедного и голодающего населения.

Виды деятельности ¹	Результаты	Итоги ²
<p>Программы "Продовольствие в обмен на труд"/"Продовольствие в обмен на активы"</p> <p>Программа "Продовольствие в обмен на обучение" (включает обучение жизненно важным профессиям и деятельности, приносящей доход)</p>	<p>возрастным группам и половой принадлежности</p> <p>Показатель 2.1.2: Фактический объем продовольствия в т, распределенного в рамках каждого вида деятельности, в виде доли в запланированных объемах распределения, в разбивке по проектным категориям и видам товаров.</p> <p>Показатель 2.1.3: Фактическое число участников в рамках каждого вида деятельности, в виде доли в запланированном числе участников, в разбивке по половой принадлежности</p>	<p>Показатель 2.1.2: Показатель разнообразия питания находится в стадии рассмотрения⁵</p> <p>Итог: Расширение возможностей по преодолению последствий бедствий в целевых домашних хозяйствах, находящихся в кризисных ситуациях или уязвимых в отношении бедствий</p> <p>Показатель 2.2.1: Надлежащие показатели находятся в стадии обсуждения⁵</p>

Стратегическая задача 3. Содействие улучшению питания и состояния здоровья детей, матерей и других уязвимых групп населения

<p>Дополнительное питание</p> <p>Лечебное питание</p> <p>Питание в лечебных учреждениях</p> <p>Разработка программ борьбы с ВИЧ/СПИДом (лечение АРТ, предотвращение передачи ВИЧ от матери ребенку, уход на дому, лечение туберкулеза)</p> <p>Обогащение питания</p> <p>Просветительские меры в области питания (включает программу "Продовольствие в обмен на обучение")</p> <p>Просветительские меры в области ВИЧ/СПИДа</p> <p>Дегельминтизация</p>	<p>Результат 3.1: Своевременное обеспечение питательной пищей, в достаточных объемах, целевых групп маленьких детей, матерей и других целевых групп получателей помощи, уязвимых перед лицом рисков, угрожающих питанию и здоровью</p> <p>Показатель 3.1.1: Фактическое число лиц, получивших продовольственную помощь ВПП в рамках каждого вида деятельности, в виде доли в запланированном числе получателей помощи, в разбивке по проектным категориям, возрастным группам и половой принадлежности</p> <p>Показатель 3.1.2: Фактический объем продовольствия в т, распределенного в рамках каждого вида деятельности, в виде доли в запланированном объеме распределения, в разбивке по проектным категориям и видам товаров</p> <p>Показатель 3.1.3: Фактическое число участников в каждом виде деятельности, в виде доли в запланированном числе участников, в разбивке по категориям получателей помощи и половой принадлежности</p> <p>Показатель 3.1.4: Доля питания, обогащенного микроэлементами, поставленного в рамках операций ВПП по оказанию помощи в области питания</p> <p>Результат 3.2: Обеспечение дегельминтными таблетками целевых групп детей и матерей в рамках мер,</p>	<p>Итог 3.1: Снижение уровня недоедания среди целевых групп детей</p> <p>Показатель 3.1.1: Распространение недоедания среди детей до 5 лет в целевых группах детей (по оценкам с использованием показателей роста, веса и возраста, в разбивке по половой принадлежности)</p> <p>Итог 3.2: Снижение уровня недоедания среди целевых групп женщин</p> <p>Показатель 3.2.1: Распространение недоедания среди целевых групп женщин детородного возраста, по оценкам с использованием ИМТ и/или низкого веса при рождении (продолжение экспериментального проекта)</p> <p>Итог 3.3: Снижение уровня малокровия среди целевых групп получателей помощи</p> <p>Показатель 3.1.3: Распространение малокровия среди целевых групп беременных и кормящих женщин и детей (продолжение экспериментального проекта)</p> <p>Итог 3.4: Повышение качества жизни целевых групп получателей помощи, включенных в программы содействия борьбе с ВИЧ/СПИДом⁸</p> <p>Показатель 3.4.1: Увеличение веса получателей помощи</p>
---	---	---



ПРИЛОЖЕНИЕ II А - МАТРИЦА РЕЗУЛЬТАТОВ ВЫПОЛНЕНИЯ СТРАТЕГИЧЕСКИХ ЗАДАЧ - СТРАТЕГИЧЕСКИЙ ПЛАН ВПП (2006–2009)

Главной целью программы на 2006–2009 годы является продолжение осуществления целей в области развития Декларации тысячелетия посредством операций по продовольственной помощи, предназначенных для бедного и голодающего населения.

Виды деятельности ¹	Результаты	Итоги ²
	<p>получающих поддержку ВПП</p> <p>Показатель 3.2.1: Фактическое число получателей помощи, обеспеченных дегельминтными таблетками в рамках мер, получающих поддержку ВПП, в качестве доли в запланированном числе получателей дегельминтных таблеток, в разбивке по категориям получателей помощи⁷ и половой принадлежности</p>	<p>(временный показатель)</p> <p>Показатель 3.4.2: Показатель соблюдения режима лечения, в разбивке по конкретным программам лечения и ухода (продолжительность программы, % пациентов, соблюдающих режим, и т. д.)</p>
<p>Стратегическая задача 4. Содействие в получении доступа к образованию и снижению гендерного неравенства в области доступа к образованию и профессиональной подготовке</p>		
<p>Школьное питание</p> <p>Домашние пайки</p> <p>Помощь патронатным семьям с СУД, инфицированными ВИЧ/СПИДом</p> <p>Программа "Продовольствие в обмен на обучение" (включает программы обучения грамоте и счету для женщин и девочек-подростков)</p>	<p>Результат 4.1: Своевременное обеспечение продовольствием, в достаточных объемах, целевых групп детей, девочек-подростков и взрослых, в целях расширения доступа к обучению в школах и неформальных учебных центрах</p> <p>Показатель 4.1.1: Фактическое число лиц, получивших продовольственную помощь ВПП в рамках каждого вида деятельности, в качестве доли в запланированном числе получателей помощи, в разбивке по проектным категориям, возрастным группам и половой принадлежности</p> <p>Показатель 4.1.2: Фактический объем распределенного продовольствия, в метрических тоннах, в рамках каждого вида деятельности, в качестве доли в запланированных объемах распределения, в разбивке по проектным категориям и видам товаров</p> <p>Показатель 4.1.3: Фактическое число участников в каждом виде деятельности, в качестве доли в запланированном числе участников, в разбивке по категориям получателей помощи и по половой принадлежности</p>	<p>Итог 4.1: Повышение числа мальчиков и девочек, записавшихся в школы, получающие помощь ВПП</p> <p>Показатель 4.1.1: Абсолютное число записавшихся в школы: число мальчиков и девочек, записавшихся в начальные школы и (там, где это применимо) в дошкольные учреждения и средние школы, получающие помощь ВПП</p> <p>Показатель 4.1.2: Чистый показатель поступления в школу: доля мальчиков и девочек возраста начальных классов, записавшихся в начальные школы и (там, где это применимо) в дошкольные учреждения и средние школы, получающие помощь ВПП</p> <p>Показатель 4.1.3: Показатели поступления в школу сирот и уязвимых детей из семей, получавших домашние пайки</p> <p>Итог 4.2: Улучшение показателей посещаемости занятий мальчиками и девочками в школах, получающих помощь ВПП</p> <p>Показатель 4.2.1: Уровень посещаемости занятий: доля мальчиков и девочек, посещавших занятия в начальных школах и (там, где это применимо) в дошкольных учреждениях и средних школах,</p>



ПРИЛОЖЕНИЕ II А - МАТРИЦА РЕЗУЛЬТАТОВ ВЫПОЛНЕНИЯ СТРАТЕГИЧЕСКИХ ЗАДАЧ - СТРАТЕГИЧЕСКИЙ ПЛАН ВПП (2006–2009)

Главной целью программы на 2006–2009 годы является продолжение осуществления целей в области развития Декларации тысячелетия посредством операций по продовольственной помощи, предназначенных для бедного и голодающего населения.

Виды деятельности ¹	Результаты	Итоги ²
		<p>получавших помощь ВПП</p> <p>Показатель 4.2.2: Уровень посещаемости: доля сирот и уязвимых детей из семей, получавших домашние пайки, которые посещали занятия в школах</p> <p>Итог 4.3: Повышение способности к концентрации внимания и обучению среди мальчиков и девочек в школах, получающих помощь ВПП</p> <p>Показатель 4.3.1: Восприятие учителями способности детей к концентрации внимания и обучению в школе в результате обеспечения школьным питанием</p> <p>Показатель 4.4: Снижение гендерного неравенства между мальчиками и девочками в начальных и средних школах и в неформальных учебных центрах, получающих помощь ВПП</p> <p>Показатель 4.4.1: Соотношение числа девочек к числу мальчиков, записавшихся в школы, получающие помощь ВПП</p> <p>Показатель 4.4.2: Соотношение числа женщин и девочек-подростков к числу мужчин, завершающих курсы по программе "Продовольствие в обмен на обучение"</p>
<p>СТРАТЕГИЧЕСКАЯ ЗАДАЧА 5. УКРЕПЛЕНИЕ ПОТЕНЦИАЛА СТРАН И РЕГИОНОВ В ОБЛАСТИ СОЗДАНИЯ И РЕАЛИЗАЦИИ ПРОГРАММ ПРОДОВОЛЬСТВЕННОЙ ПОМОЩИ И СНИЖЕНИЯ МАСШТАБОВ ГОЛОДА</p>		
<p>Профессиональная подготовка партнеров, обмен визитами</p> <p>Технические консультации, командирование персонала, подготовка руководящих указаний и пособий</p> <p>Участие партнеров в мероприятиях и обследованиях, проводимых ВПП</p> <p>Обмен информацией и поддержка информационных сетей</p> <p>Оказание содействия общинным организациям и принятию решений на местах</p> <p>Оказание содействия местным органам власти</p>	<p>Результат 5.1: Оказание помощи в области создания потенциала страновым и региональным организациям, занимающимся вопросами продовольственной помощи и снижения масштабов голода</p> <p>Показатель 5.1.1: Фактическая численность сотрудников партнеров на местном, региональном и национальном уровнях, прошедших подготовку в рамках мероприятий технической помощи ВПП, в виде доли в запланированной численности сотрудников</p> <p>Показатель 5.1.2: Число областей технической помощи и сотрудничества, в которых осуществлялись мероприятия по созданию потенциала</p>	<p>Итог 5.1: Создание потенциала по выявлению продовольственных потребностей, разработке стратегий и осуществлению программ продовольственной помощи в целевых странах</p> <p>Показатель 5.1.1: Показатель предстоит определить</p>



ПРИЛОЖЕНИЕ II А - МАТРИЦА РЕЗУЛЬТАТОВ ВЫПОЛНЕНИЯ СТРАТЕГИЧЕСКИХ ЗАДАЧ - СТРАТЕГИЧЕСКИЙ ПЛАН ВПП (2006–2009)

Главной целью программы на 2006–2009 годы является продолжение осуществления целей в области развития Декларации тысячелетия посредством операций по продовольственной помощи, предназначенных для бедного и голодающего населения.

Виды деятельности ¹	Результаты	Итоги ²
и организациям гражданского общества Оказание содействия в создании потенциала в области информационно-разъяснительной работы среди общественности и мобилизации ресурсов		

1 Перечень этим не исчерпывается. В рамках каждой операции ВПП, по усмотрению ее руководства, будут отбираться те виды деятельности, которые будут содействовать наиболее эффективному достижению намеченных результатов и итогов.

2 Стратегические задачи являются объективными программными заявлениями о намеченных итогах операций ВПП. Однако заявления об итогах, изложенные в данной колонке, больше подходят для логических ориентиров, описывающих цепочку результатов деятельности ВПП, поскольку в них более четко определены: i) улучшение условий, которого намеревается добиться ВПП; ii) целевые группы получателей помощи; и iii) в некоторых случаях – конкретные условия. Обеспечение **всех итогов** зависит от дополнительных результатов, достигнутых партнерами ВПП, например обеспечение водой, предоставление укрытий, пропаганда сельскохозяйственных знаний и внедрения достижений, предоставление лекарств или организация учебных занятий.

3 Программа стандартизированного мониторинга и оценки итогов срочной помощи и перехода к этапу восстановления (СМАРТ) является межучрежденческой глобальной программой, направленной на совершенствование мониторинга и оценки операций гуманитарной помощи.

4 На основе результатов экспериментального обследования данный показатель следует использовать как часть сводного набора показателей в целях определения “структуры средств жизнеобеспечения домашних хозяйств”, которую можно отслеживать во времени. Другие показатели, использованные для определения структуры средств жизнеобеспечения домашних хозяйств, включают: i) долю непродовольственных расходов в сопоставлении с расходами на питание; ii) структуру домашних хозяйств; iii) источники дохода; и iv) уязвимость в отношении рисков и меры реагирования в связи с ними.

5 Показатель разнообразия питания было предложено техническими подразделениями штаб-квартиры ВПП в качестве дополнительного показателя, который подкреплял бы выводы/результаты, вытекающие из показателя 2.1.1. Полезность такого показателя в настоящее время изучается.

6 На сегодняшний день не определен ни один соответствующий показатель оценки уровня способности домашних хозяйств – получателей помощи противостоять бедствиям. Этот вопрос в настоящее время изучается техническими подразделениями ВПП.

7 Для категории получателей помощи “беременные и кормящие женщины” это распространяется на второй и третий трехмесячный период беременности в районах, в которых заражение глистами носит эпидемический характер и в которых распространено малокровие, как это рекомендовано ВОЗ и в соответствии с положением 1.2 документа «Повышенные обязательства в отношении женщин» (ПОЖ).

8 Показатель “Повышение качества жизни” предложен ВОЗ как соответствующий итог выполнения программ борьбы с ВИЧ/СПИДом. Показатель «Прибавка в весе» будет использоваться в качестве временного показателя. Соответствующий показатель “благополучия” должен быть определен совместно с ВОЗ и ЮНЭЙДЗ.





ПРИЛОЖЕНИЕ II В - ОРИЕНТИРОВОЧНЫЕ СТРАТЕГИЧЕСКИЕ РЕЗУЛЬТАТЫ ДЕЯТЕЛЬНОСТИ ВПП - СТРАТЕГИЧЕСКИЙ ПЛАН ВПП (2008–2011)

Просьба иметь в виду, что настоящая сводная таблица включает все результаты, достигнутые с помощью и при содействии ВПП (домашним хозяйствам, общинам, правительствам и другим учреждениям, таким как школы).

Виды показателей на итоговом уровне различаются за счет использования следующих шрифтов текста: i) обычный шрифт: международно признанные показатели, основанные на согласованных стандартах и используемые учреждениями системы Организации Объединенных Наций; ii) **жирный шрифт**: показатели, разработанные в сотрудничестве с оперативными партнерами ВПП; и iii) *текст курсивом*: специальные методологические стандарты ВПП.



СТРАТЕГИЧЕСКАЯ ЗАДАЧА 1. СПАСЕНИЕ ЖИЗНИ ЛЮДЕЙ И ЗАЩИТА СРЕДСТВ ЖИЗНЕОБЕСПЕЧЕНИЯ В ЧРЕЗВЫЧАЙНЫХ СИТУАЦИЯХ			Содействие достижению Целей 1 и 4 ЦРТ`
Цели			
1. Спасение жизни людей в чрезвычайных ситуациях и сокращение масштабов хронического недоедания, вызванного бедствиями, до показателей ниже чрезвычайного уровня 2. Защита средств жизнеобеспечения и расширение возможностей самообеспечения в чрезвычайных ситуациях и на начальном этапе восстановления 3. Оказание содействия беженцам, внутренне перемещенным лицам (ВПЛ) и другим уязвимым группам населения и общинам, продовольственная безопасность которых была серьезно подорвана в результате бедствий			
Итог	Показатель	Корпоративное задание и оценка выполнения¹	Проектное задание и источник данных
Итог 1.1: Снижение или стабилизация показателей хронического недоедания среди детей в возрасте до 5 лет в целевых группах населения, пострадавших от чрезвычайных ситуаций	1.1.1 Масштабы хронического недоедания среди детей в возрасте до 5 лет (отношение веса к росту в %) ²	Задание по снижению масштабов хронического недоедания среди детей в возрасте до 5 лет выполнено в отношении 80% целевых групп населения Стабилизация масштабов хронического недоедания среди детей в возрасте до 5 лет в отношении 80% целевых групп населения	Установленное задание: В отношении населения – снижение показателей распространения хронического недоедания Источник: Данные обследований Установленное задание: В отношении населения – Достигнута стабилизация показателей распространения хронического недоедания до уровней, существовавших до чрезвычайных ситуаций Источник: Данные обследований
	1.1.2 Окружность мышц в средней трети плеча (ОСТП) ³	Достигнута стабилизация показателей распространения низких параметров ОСТП в отношении 80% целевых групп населения	Установленное задание: В отношении населения – Достигнута стабилизация показателей распространения низких параметров ОСТП Источник: Данные обследований или данные оценок
Итог 1.2: Снижение или стабилизация смертности среди детей в возрасте до 5 лет и среди	1.2.1 Общий коэффициент смертности (ОКС)	Достигнуто снижение установленного задания в отношении ОКС для 100% целевых групп населения	Установленное задание: В отношении населения – Снижение показателей ОКС Источник: Данные годовых обследований

¹ Отчетность в отношении корпоративных показателей представляется лишь по проектам, увязанным с конкретной Стратегической задачей. Анализ результатов будет включать лишь данные, представленные в отчетах по этим проектам.

² Показатель масштабов хронического недоедания среди детей в возрасте до 5 лет является косвенным показателем состояния питания населения.

³ Показатель ОСТП среди детей в возрасте до 5 лет является косвенным показателем состояния питания населения.

СТРАТЕГИЧЕСКАЯ ЗАДАЧА 1. СПАСЕНИЕ ЖИЗНИ ЛЮДЕЙ И ЗАЩИТА СРЕДСТВ ЖИЗНЕОБЕСПЕЧЕНИЯ В ЧРЕЗВЫЧАЙНЫХ СИТУАЦИЯХ			Содействие достижению Целей 1 и 4 ЦРТ`
Цели			
1. Спасение жизни людей в чрезвычайных ситуациях и сокращение масштабов хронического недоедания, вызванного бедствиями, до показателей ниже чрезвычайного уровня 2. Защита средств жизнеобеспечения и расширение возможностей самообеспечения в чрезвычайных ситуациях и на начальном этапе восстановления 3. Оказание содействия беженцам, внутренне перемещенным лицам (ВПЛ) и другим уязвимым группам населения и общинам, продовольственная безопасность которых была серьезно подорвана в результате бедствий			
Итог	Показатель	Корпоративное задание и оценка выполнения ¹	Проектное задание и источник данных
взрослых в целевых группах населения, пострадавших от чрезвычайных ситуаций ⁴	1.2.2 Возрастной коэффициент смертности среди детей в возрасте до 5 лет (ВКС-Д5) ⁵	Стабилизация ОКС для 100% целевых групп населения	Установленное задание: В отношении населения – Стабилизация ОКС на уровне, существовавшем до стихийных бедствий Источник: Данные годовых обследований
		Достижение сокращения установленного показателя ВКС-Д5 для 100% целевых групп населения	Установленное задание: В отношении населения – Снижение ВКС-Д5 Источник: Данные годовых обследований
		Стабилизация ВКС-Д5 для 100% целевых групп населения	Установленное задание: В отношении населения – Стабилизация ВКС-Д5 на уровне, существовавшем до стихийных бедствий Источник: Данные годовых обследований
Итог 1.3: Рост потребления продовольствия в течение периода оказания помощи среди целевых домашних хозяйств, пострадавших от чрезвычайных ситуаций ⁶	1.3.1 Показатель потребления продовольствия среди домашних хозяйств	Показатель превышает пороговый уровень для 80% целевых групп домашних хозяйств	Установленное задание: Показатель потребления продовольствия превышает 21 или 28 ⁷ для целевых домашних хозяйств Источник: Данные годовых обследований
	1.3.2 Показатель ОСТП для беременных женщин	Достижение стабилизации низкого показателя ОСТП среди 80% целевых групп беременных женщин	Установленное задание: В отношении населения – Стабилизация уровня распространения низкого показателя ОСТП для беременных женщин Источник: Данные обследований или данные оценок

⁴ Данный итог имеет отношение к крупным чрезвычайным операциям.

⁵ Показатель ВКС-Д5 отражает риски, которым подвергается население, находящееся в промежуточном положении, аналогично показателям общей и другой возрастной смертности.

⁶ Результаты будут разбиты по половой принадлежности, возрасту и группам (ВПЛ, беженцы, население, пострадавшее от конфликтов, от стихийных бедствий, сироты и другие группы уязвимых детей (ДУД)).

⁷ Пороговый уровень зависит от местных вкусовых привычек и структуры питания.



СТРАТЕГИЧЕСКАЯ ЗАДАЧА 1. СПАСЕНИЕ ЖИЗНИ ЛЮДЕЙ И ЗАЩИТА СРЕДСТВ ЖИЗНЕОБЕСПЕЧЕНИЯ В ЧРЕЗВЫЧАЙНЫХ СИТУАЦИЯХ

Содействие достижению Целей 1 и 4 ЦРТ

Цели

4. Спасение жизни людей в чрезвычайных ситуациях и сокращение масштабов хронического недоедания, вызванного бедствиями, до показателей ниже чрезвычайного уровня
5. Защита средств жизнеобеспечения и расширение возможностей самообеспечения в чрезвычайных ситуациях и на начальном этапе восстановления
6. Оказание содействия беженцам, внутренне перемещенным лицам (ВПЛ) и другим уязвимым группам населения и общинам, продовольственная безопасность которых была серьезно подорвана в результате бедствий

Итог	Показатель
<p>Итог 1.1/1.2/1.3: Осуществлено распределение продовольственных и непродовольственных товаров в достаточном количестве и качестве среди целевых групп женщин, мужчин, девочек и мальчиков в безопасных условиях (следует использовать в отношении Стратегических задач 1-4)</p>	<p>1.1.1 Число женщин, мужчин, девочек и мальчиков, получающих продовольственные и непродовольственные товары, в разбивке по категориям и в виде % от запланированных показателей</p> <p>1.1.2 Тоннаж распределенного продовольствия, в разбивке по разновидностям, в виде % от запланированного объема распределения⁸</p> <p>1.1.3(a) Объем распределенного обогащенного питания, дополнительного питания и специальных питательных продуктов, в разбивке по видам, в % от объема планового распределения</p> <p>1.1.3(b) Объем распределенного обогащенного питания, дополнительного питания и специальных питательных продуктов, в разбивке по видам, в % от объема фактического распределения</p> <p>1.1.4 Объем распределенных непродовольственных товаров, в разбивке по видам, в % от объема планового распределения</p> <p>1.1.5 Число случаев угрозы безопасности</p>



⁸ Запланированное распределение включает объем, качество и своевременность доставки.

СТРАТЕГИЧЕСКАЯ ЗАДАЧА 2. ПРЕДОТВРАЩЕНИЕ ХРОНИЧЕСКОГО ГОЛОДА И ВЛОЖЕНИЕ СРЕДСТВ В ОСУЩЕСТВЛЕНИЕ МЕР ПО ОБЕСПЕЧЕНИЮ ГОТОВНОСТИ К БЕДСТВИЯМ И СМЯГЧЕНИЮ ИХ ПОСЛЕДСТВИЙ			Содействие достижению Целей 1 и 7 ЦРТ
Цели			
<p>1. Оказание содействия и укрепление потенциала правительств в области подготовки к вспышкам хронического голода вследствие бедствий, его оценки и ответных мер</p> <p>2. Оказание содействия и укрепление способности общин противодействовать бедствиям посредством мер социальной защиты или создания ресурсов, включая меры по адаптации к изменению климата</p>			
Итог	Показатель	Корпоративное задание и оценка выполнения	Проектное задание и источник данных
Итог 2.1: Создание и укрепление систем раннего предупреждения; планов на случай чрезвычайных ситуаций ⁹ ; систем мониторинга продовольственной безопасности при содействии ВПП в области создания потенциала	2.1.1 Индекс готовности к бедствиям	Плановое укрепление потенциала правительств для 80% стран, получающих помощь	Задание: Повышение индекса готовности к бедствиям, равного или превышающего показатель 7, указывающего на укрепление, при содействии ВПП, потенциала правительства в области обеспечения готовности к бедствиям и мониторинга информации о продовольственной безопасности Источник: Данные годового мониторинга и/или данные обследований
Итог 2.2: Обеспечение достаточного уровня потребления продовольствия в течение периода оказания помощи целевыми домашними хозяйствами, подвергшимися угрозе хронического голода	2.2.1 <i>Индекс потребления продовольствия в домашних хозяйствах</i>	Индекс превышает пороговый уровень для 80% целевых домашних хозяйств	Задание: Стабилизация индекса потребления продовольствия на уровне 35/42 целевых домашних хозяйств или выше Источник: Данные годовых обследований
Итог 2.3: Снижение уровня опасного риска на местном уровне в целевых общинах	2.3.1 <i>Индекс ресурсов домашних хозяйств</i> ¹⁰ 2.3.2 <i>Индекс ресурсов общин</i> ¹¹	Увеличение ресурсов в области снижения рисков и смягчения последствий бедствий для 80% целевых домашних хозяйств Увеличение ресурсов в области снижения рисков и смягчения последствий бедствий для 80% целевых общин	Задание: Установление индекса ресурсов порогового уровня в целях отражения увеличения (создания или восстановления) ресурсов в области смягчения последствий бедствий для домашних хозяйств по сравнению с базисным уровнем Источник: Данные обследований Задание: Установление индекса ресурсов порогового уровня в целях отражения увеличения (создания или восстановления) ресурсов в области смягчения последствий бедствий для общин Источник: Данные обследований

⁹ Относится к планам правительств или межучрежденческим планам на случай чрезвычайных ситуаций.

¹⁰ В рамках Стратегической задачи 2, **ресурсы домашних хозяйств в области смягчения последствий бедствий** включают как **природные ресурсы** (земля, вода, леса и т. п.), так и **физические активы** (средства производства, такие как оборудование и инвентарь, домашний скот, объекты инфраструктуры и т. п.).

¹¹ В рамках Стратегической задачи 2, **ресурсы общин в области смягчения последствий бедствий** включают как **природные ресурсы** (земля, вода, леса и т. п.), так и **физические активы** (средства производства, такие как оборудование и инвентарь, домашний скот, объекты инфраструктуры и т. п.).



СТРАТЕГИЧЕСКАЯ ЗАДАЧА 2. ПРЕДОТВРАЩЕНИЕ ХРОНИЧЕСКОГО ГОЛОДА И ВЛОЖЕНИЕ СРЕДСТВ В ОСУЩЕСТВЛЕНИЕ МЕР ПО ОБЕСПЕЧЕНИЮ ГОТОВНОСТИ К БЕДСТВИЯМ И СМЯГЧЕНИЮ ИХ ПОСЛЕДСТВИЙ		Содействие достижению Целей 1 и 7 ЦРТ
Цели		
3. Оказание содействия и укрепление потенциала правительств в области подготовки к вспышкам хронического голода вследствие бедствий, его оценки и ответных мер		
4. Оказание содействия и укрепление способности общин противодействовать бедствиям посредством мер социальной защиты или создания ресурсов, включая меры по адаптации к изменению климата		
Итог	Показатель	
Итог 2.1: Осуществление мер по смягчению последствий бедствий при содействии ВПП в области создания потенциала	2.1.1 Создание систем по снижению опасности бедствий и обеспечению готовности к бедствиям и смягчению их последствий, в разбивке по видам (системы раннего предупреждения; планы на случай чрезвычайных ситуаций; системы мониторинга продовольственной безопасности и т. п.)	
Итог 2.2: (см. итог 1.1/1.2)		
Итог 2.3: Создание или восстановление ресурсов в целях смягчения последствий бедствий силами целевых общин	2.3.1 Созданные или восстановленные ресурсы в целях снижения опасности бедствий и смягчения их последствий, в разбивке по видам и по единицам измерения (площадь защищенных/улучшенных районов в гектарах; количество высаженных деревьев; число построенных дамб и т. п.)	



СТРАТЕГИЧЕСКАЯ ЗАДАЧА 3. РЕКОНСТРУКЦИЯ И ВОССТАНОВЛЕНИЕ ОБЩЕСТВЕННОЙ ЖИЗНИ И ЖИЗНЕДЕЯТЕЛЬНОСТИ НАСЕЛЕНИЯ И СРЕДСТВ ЖИЗНЕОБЕСПЕЧЕНИЯ В ПОСТКОНФЛИКТНЫХ, ПОСТКРИЗИСНЫХ И ПЕРЕХОДНЫХ СИТУАЦИЯХ			Содействие достижению Целей 1 и 7 ЦРТ
Цели			
1. Содействие возвращению беженцев и ВПЛ посредством помощи продовольствием и питанием 2. Содействие восстановлению средств жизнеобеспечения и продовольственной безопасности общин и семей, пострадавших от бедствий 5. Помощь в создании или восстановлении потенциала в области производства и поставок продовольствия стран и общин, пострадавших от бедствий, и содействие усилиям по недопущению возобновления конфликтов			
Итог	Показатель	Корпоративное задание и оценка выполнения	Проектное задание и источник данных
Итог 3.1: Обеспечение достаточного уровня потребления продовольствия в течение периода оказания помощи целевыми домашними хозяйствами, общинами, ВПЛ и беженцами ¹²	3.1.1 <i>Индекс потребления продовольствия в домашних хозяйствах</i>	Индекс превышает пороговый уровень для 80% целевых домашних хозяйств	Задание: Индекс потребления продовольствия превышает 35/42 Источник: Данные годового мониторинга и/или данные обследований
	3.1.2 <i>Индекс стратегии выживания</i>	Показатели опоры на неэффективные механизмы выживания сократились для 80% целевых домашних хозяйств	Задание: Стабилизация или снижение индекса стратегии выживания ¹³ Источник: Данные годового мониторинга и/или обследований
Итог 3.2: Целевые общины расширили доступ к ресурсам в нестабильных, переходных ситуациях	3.2.1 <i>Индекс стратегии выживания</i> ¹⁴	Расширение функционирующих, полезных производительных ресурсов для 80% целевых домашних хозяйств	Задание: Установление порогового уровня индекса ресурсов в целях мониторинга наращивания (создания или восстановления) функционирующих производительных ресурсов общин по сравнению с базисным уровнем Источник: Данные обследований
Итог 3.3: Стабилизация на докризисных уровнях показателей записи девочек и мальчиков, включая ВПЛ и беженцев, в школы, получающие помощь	3.3.1 <i>Показатель сохранения численности учащихся</i>	Реализован показатель сохранения численности учащихся для 80% обследованных школ	Задание: Показатель сохранения численности учащихся составляет 90% для девочек и мальчиков в посткризисных ситуациях Источник: Данные обследований в обследованных школах

¹² Результаты будут разбиты по признаку пола, возраста и групповой принадлежности (ВПЛ, беженцы, дети, пострадавшие от конфликтов и бедствий, сироты и другие уязвимые дети (ДУД)).

¹³ Индекс основан на данных о производительных ресурсах и ресурсах домашних хозяйств, о детях, учащихся в школах и об уровне задолженности.

¹⁴ В рамках Стратегической задачи 3 **ресурсы общин** включают **природные** (земля, вода, леса и т. п.), **физические** (средства производства, такие как оборудование и инвентарь, домашний скот, объекты инфраструктуры и т. п.) и **социальные ресурсы** (общинные группы, общественные ценности, подходы, родственные связи и т. п.).



СТРАТЕГИЧЕСКАЯ ЗАДАЧА 3. РЕКОНСТРУКЦИЯ И ВОССТАНОВЛЕНИЕ ОБЩЕСТВЕННОЙ ЖИЗНИ И ЖИЗНЕДЕЯТЕЛЬНОСТИ НАСЕЛЕНИЯ И СРЕДСТВ ЖИЗНЕОБЕСПЕЧЕНИЯ В ПОСТКОНФЛИКТНЫХ, ПОСТКРИЗИСНЫХ И ПЕРЕХОДНЫХ СИТУАЦИЯХ

Содействие достижению Целей 1 и 7 ЦРТ

Цели

3. Содействие возвращению беженцев и ВПЛ посредством помощи продовольствием и питанием
4. Содействие восстановлению средств жизнеобеспечения и продовольственной безопасности общин и семей, пострадавших от бедствий
6. Помощь в создании или восстановлении потенциала в области производства и поставок продовольствия стран и общин, пострадавших от бедствий, и содействие усилиям по недопущению возобновления конфликтов

Результат	Показатель
Результат 3.1: (см. результат 1.1/1.2)	
Результат 3.2: Развитие, создание или восстановление ресурсов жизнеобеспечения силами целевых общин и отдельных лиц	3.2.1 Создание или восстановление ряда общинных ресурсов силами целевых общин и отдельных лиц 3.2.2 Осуществлена подготовка определенного числа мужчин и женщин по тематике содействия созданию средств жизнеобеспечения
Результат 3.3: Увязка масштабов помощи в обеспечении школьного питания с программой работы	3.3.1 Ряду школ была оказана помощь ВПП



СТРАТЕГИЧЕСКАЯ ЗАДАЧА 4. СОКРАЩЕНИЕ МАСШТАБОВ ХРОНИЧЕСКОГО ГОЛОДА И НЕДОЕДАНИЯ		Содействие достижению Целей 1, 2, 3, 4, 5 и 6 ЦРТ	
<p>Цели</p> <ol style="list-style-type: none"> 1. Содействие странам в снижении масштабов недоедания ниже критических уровней и в разрушении круга хронического голода, переходящего от поколения к поколению 2. Повышение уровня обучения и базисного питания и здоровья посредством продовольственной помощи и инструментов обеспечения продовольственной безопасности 3. Удовлетворение продовольственных потребностей лиц, страдающих от ВИЧ и СПИДа, туберкулеза (ТБ) и других эпидемических заболеваний 			
Итог	Показатель	Корпоративное задание и оценка выполнения	Проектное задание и источник данных
<p>Итог 4.1(а): Увеличение потенциала по производству обогащенного питания, включая дополнительное питание и специальные питательные продукты, в странах, получающих помощь ВПП</p> <p>Итог 4.1(б): Обеспечение достаточного потребления продовольствия в целевых домашних хозяйствах в течение периода оказания помощи¹⁵</p>	<p>4.1.1 % увеличения производства обогащенного питания, включая дополнительное питание и специальные питательные продукты</p> <p>4.1.2 Индекс потребления продовольствия в домашних хозяйствах</p>	<p>Задания по производству выполнены по 80% стран, получающих помощь</p> <p>Индекс превышает пороговый уровень для 80% целевых домашних хозяйств</p>	<p>Задание: Установлены задания для стран в целях мониторинга % роста производства в течение периода оказания помощи, в разбивке по видам продуктов Источник: Оценка потенциала</p> <p>Задание: Индекс потребления продовольствия в целевых домашних хозяйствах превышает 35/42 Источник: Данные годовых обследований или мониторинга домашних хозяйств</p>
<p>Итог 4.1(с): Целевые домашние хозяйства расширили доступ к производительным и непроизводительным ресурсам, с тем чтобы разорвать круг хронического голода, переходящего от одного поколения к другому¹⁶</p>	<p>4.1.3 Индекс ресурсов домашних хозяйств¹⁷</p>	<p>Увеличение функционирующих, полезных производительных и непроизводительных ресурсов в 80% целевых домашних хозяйств</p>	<p>Задание: Установление порогового уровня индекса ресурсов в целях мониторинга увеличения функционирующих производительных и непроизводительных ресурсов общин по сравнению с базисным уровнем Источник: Данные обследований</p>
<p>Итог 4.2(а): Расширение доступа к образованию и развитию человеческого капитала в школах, получающих помощь</p>	<p>4.2.1 Запись в школы: средние¹⁸ годовые показатели изменения числа девочек и мальчиков, записавшихся в школы</p> <p>4.2.2 Показатель посещаемости занятий: число учебных дней, по которым девочки и мальчики посещают занятия, в % от общего числа учебных дней</p>	<p>Годовые темпы роста на уровне 6% достигнуты или превышены в 80% школ, получающих помощь</p> <p>Показатель посещаемости занятий на уровне 90% достигнут или превышен в 80% школ, получающих помощь</p>	<p>Задание: Годовые темпы роста числа девочек и мальчиков, записавшихся в школы, составляют 6% Источник: Данные годового мониторинга и/или обследований</p> <p>Задание: Показатель посещаемости занятий составляет 90% Источник: Данные годового мониторинга и/или обследований</p>

¹⁵ На данный итог влияют программы помощи неимущим для домашних хозяйств, пострадавших от СПИДа, включая отдельных детей.

¹⁶ Включает лиц, инфицированных ВИЧ, и содействие в достижении жизнеобеспечения.

¹⁷ В рамках Стратегической задачи 4, ресурсы домашних хозяйств включают природные (земля, вода, леса и т. п.), людские (состояние здоровья и питания, физический потенциал, уровень образования и т. п.) и финансовые ресурсы (кредиты, займы, сбережения и т. п.).

¹⁸ Средний показатель подсчитывается посредством деления годового показателя изменений во всех школах на число обследованных школ.





СТРАТЕГИЧЕСКАЯ ЗАДАЧА 4. СОКРАЩЕНИЕ МАСШТАБОВ ХРОНИЧЕСКОГО ГОЛОДА И НЕДОЕДАНИЯ			Содействие достижению Целей 1, 2, 3, 4, 5 и 6 ЦРТ
Цели 1. Содействие странам в снижении масштабов недоедания ниже критических уровней и в разрушении круга хронического голода, переходящего от поколения к поколению 2. Повышение уровня обучения и базисного питания и здоровья посредством продовольственной помощи и инструментов обеспечения продовольственной безопасности 3. Удовлетворение продовольственных потребностей лиц, страдающих от ВИЧ и СПИДа, туберкулеза (ТБ) и других эпидемических заболеваний			
Итог	Показатель	Корпоративное задание и оценка выполнения	Проектное задание и источник данных
	4.2.3 Гендерное соотношение: отношение числа девочек к числу мальчиков, записавшихся в школу	Гендерное соотношение составляет 1:1 в 95% школ, получающих помощь	Задание: Гендерное соотношение составляет 1:1 Источник: Данные годового мониторинга и/или обследований
	4.2.4 Показатели перехода в следующий класс для девочек и мальчиков	Показатель перехода в следующий класс, установленный на уровне 50%, достигнут или превышен в 80% школ, получающих помощь	Задание: Показатель перехода в следующий класс составляет 50% Источник: Данные обследований выборочных школ
Итог 4.2(b): Расширение доступа к образованию и развитию человеческого капитала сирот и других уязвимых детей (ДУД: девочек и мальчиков), получающих помощь в формальных и неформальных школах	4.2.5 Запись в школы для ДУД: среднегодовой показатель изменения числа ДУД (девочек и мальчиков), записавшихся в школу	Годовой темп роста, составляющий 4%, достигнут или превышен в 80% школ, получающих помощь	Задание: Годовой темп роста числа записавшихся в школу составляет 4% Источник: Данные годового мониторинга и/или данные обследований
	4.2.6 Показатель посещаемости занятий для ДУД (девочки и мальчики): число учебных дней, в которые ДУД (девочки и мальчики) посещают занятия, в % от общего числа учебных дней	Достигнут или превышен показатель посещаемости занятий на уровне 80% в 80% школ, получающих помощь	Задание: Посещаемость составляет 80% ¹⁹ Источник: Данные годового мониторинга и/или данные обследований
Итог 4.3: Улучшение качества питания целевых групп женщин, девочек и мальчиков	4.3.1 Распространение случаев замедления роста среди целевых групп детей в возрасте до 2 лет (соотношение роста к возрасту в %)	Задание в области обеспечения питанием охватывает 80% проектов	Задание: Сокращение ²⁰ на 10% распространения случаев замедления роста в год Источник: Данные мониторинга и/или данные обследований

¹⁹ 80% представляют собой минимальное количество дней, в которые ребенок должен посещать школу, с тем чтобы сдать экзамены для перехода в следующий класс. Однако ДУД, возможно, не посещают занятия в течение такого периода, поскольку они могут иметь дополнительные обязанности, такие как уход за больными родителями; поэтому данный показатель может быть скорректирован с учетом ситуации в стране.

²⁰ Отражает процентное снижение, а не снижение процентных пунктов.

СТРАТЕГИЧЕСКАЯ ЗАДАЧА 4. СОКРАЩЕНИЕ МАСШТАБОВ ХРОНИЧЕСКОГО ГОЛОДА И НЕДОЕДАНИЯ			Содействие достижению Целей 1, 2, 3, 4, 5 и 6 ЦРТ
Цели 1. Содействие странам в снижении масштабов недоедания ниже критических уровней и в разрушении круга хронического голода, переходящего от поколения к поколению 2. Повышение уровня обучения и базисного питания и здоровья посредством продовольственной помощи и инструментов обеспечения продовольственной безопасности 3. Удовлетворение продовольственных потребностей лиц, страдающих от ВИЧ и СПИДа, туберкулеза (ТБ) и других эпидемических заболеваний			
Итог	Показатель	Корпоративное задание и оценка выполнения	Проектное задание и источник данных
	4.3.2 Анемия, вызванная дефицитом железа (АДЖ), среди женщин и детей ²¹	Задания в области обеспечения питанием охватывают 80% проектов	Задания: – Снижение распространения АДЖ на 10% в год при условии обеспечения обогащенным питанием – Снижение распространения АДЖ на 20% в год при условии обеспечения питанием, обогащенным множественными питательными микроэлементами Источник: Данные мониторинга и/или данные обследований
	4.3.3 Масштабы распространения случаев дефицита массы тела среди целевых групп детей в возрасте до 5 лет (соотношение веса к возрасту в %) ²²	Задания в области обеспечения питанием охватывают 80% проектов	Задание: Снижение распространения случаев дефицита массы тела на 10% в год Источник: Данные мониторинга и/или данные обследований
Итог 4.4: Рост успехов в области лечения целевых пациентов от ТБ	4.4.1 Показатели успешного излечения от ТБ ²³	Показатель успешного излечения, составляющий 85%, охватывает 65% проектов	Задание: Достижение показателя успешного излечения от ТБ на уровне 85% ²⁴ Источник: Данные мониторинга и/или данные обследований

²¹ <110 г/л для беременных женщин; <120 г/л для небеременных женщин; <110 г/л для детей в возрасте 6–59 месяцев.

²² Целевой группой могут быть также дети в возрасте до 2 или до 3 лет.

²³ Показатель успешности лечения ТБ представляет собой % больных ТБ, которые излечились, плюс % больных ТБ, завершивших курс лечения (ВОЗ, 2007 год).

²⁴ Установленные ВОЗ международные целевые показатели для больных, проходящих лечение от ТБ (ВОЗ, 2007 год); Глобальный контроль над туберкулезом: мониторинг, планирование, финансирование (ВОЗ, 2008 год).





СТРАТЕГИЧЕСКАЯ ЗАДАЧА 4. СОКРАЩЕНИЕ МАСШТАБОВ ХРОНИЧЕСКОГО ГОЛОДА И НЕДОЕДАНИЯ			Содействие достижению Целей 1, 2, 3, 4, 5 и 6 ЦРТ
Цели 1. Содействие странам в снижении масштабов недоедания ниже критических уровней и в разрушении круга хронического голода, переходящего от поколения к поколению 2. Повышение уровня обучения и базисного питания и здоровья посредством продовольственной помощи и инструментов обеспечения продовольственной безопасности 3. Удовлетворение продовольственных потребностей лиц, страдающих от ВИЧ и СПИДа, туберкулеза (ТБ) и других эпидемических заболеваний			
Итог	Показатель	Корпоративное задание и оценка выполнения	Проектное задание и источник данных
Итог 4.5: Рост (в %) числа взрослых и детей, живущих с ВИЧ и получающих продовольственную помощь ²⁵ , которые продолжают лечение посредством антиретровирусной терапии (АРТ) через 6–12 месяцев после его начала	4.5.1 % взрослых и детей, живущих с ВИЧ и получающих продовольственную помощь, которые продолжают лечение АРТ через 6–12 месяцев после его начала	Задания выполнены в отношении взрослых и детей по 80% проектов	Задания: – 75% взрослых и детей продолжают проходить лечение АРТ через 12 месяцев после его начала – 79% взрослых и детей продолжают проходить лечение АРТ через 6 месяцев после его начала Источник: Данные мониторинга, проводимого каждые два года (ССГА ООН) ²⁶
Результат	Показатель		
Результат 4.1/4.2/4.3/4.4/4.5 (см. результат 1.1/1.2)			
Результат 4.1(с): Созданные, построенные или восстановленные ресурсы жизнеобеспечения для целевых домашних хозяйств	4.1.1(с) Количество производительных и непроизводительных ресурсов, созданных целевыми домашними хозяйствами, в разбивке по видам и единицам измерения		
Результат 4.2: Обеспечение школьным питанием в увязке с программой работы	4.2.1 Число школ, получающих помощь ВПП		

²⁵ Помощь ВПП охватывает период 6–12 месяцев, в зависимости от вида программы.

²⁶ Заимствовано из материалов Специальной сессии Генеральной Ассамблеи Организации Объединенных Наций по ВИЧ/СПИДу (ССГА ООН).

СТРАТЕГИЧЕСКАЯ ЗАДАЧА 5. УКРЕПЛЕНИЕ ПОТЕНЦИАЛА СТРАН В ОБЛАСТИ СНИЖЕНИЯ МАСШТАБОВ ГОЛОДА, В ТОМ ЧИСЛЕ ПОСРЕДСТВОМ СТРАТЕГИЙ ПЕРЕДАЧИ ОТВЕТСТВЕННОСТИ НА МЕСТНЫЙ УРОВЕНЬ И МЕСТНЫХ ЗАКУПОК		Содействие достижению Целей 1 и 8 ЦРТ	
Цели			
1. Использование покупательной способности в целях содействия устойчивому развитию систем продовольственной безопасности и превращения продовольственной помощи в инструмент производительных инвестиций в местных общинах 2. Разработка четких стратегий передачи ответственности на местный уровень в целях поощрения разработки национальных программ решения проблемы голода 3. Укрепление потенциала стран в области разработки, организации и реализации механизмов, стратегий и программ предотвращения голода и сокращения его масштабов			
Итог	Показатель	Корпоративное целевое задание и показатель оценки исполнения	Предусмотренные проектом задания и источник данных
Итог 5.1: Расширение рыночных возможностей на национальном уровне посредством рентабельных местных закупок ВПП	<i>5.1.1 Объем продовольствия, закупаемого на местах, в % от объема продовольствия, распределенного в стране</i>	Целевые задания в отношении местных закупок продовольствия выполнены в 80% стран, которым оказывается помощь	Задание: Установление для страны – % роста объема продовольствия, рентабельно закупаемого на местном рынке Источник: Данные годового мониторинга и анализ эффективности затрат
Итог 5.2: Прогресс в направлении разработки национальных программ решения проблемы голода	<i>5.2.1 Осуществление соглашения о передаче ответственности на местный уровень, в соответствии со стратегией</i>	Соглашения о передаче ответственности на местный уровень выполнены в соответствии со стратегией в 80% стран	Задание: Осуществление соглашения о передаче ответственности на местный уровень в соответствии с установками и сроками, согласованными правительством и ВПП – "Да" или "Нет" Источник: Данные мониторинга и/или обследований
Итог 5.3: Разработка более широких национальных стратегических платформ, включающих меры по решению проблемы голода ²⁷	<i>5.3.1 Наличие мер по решению проблемы голода в утвержденных Рамочных программах Организации Объединенных Наций по созданию помощи в целях развития (ЮНДАФ) и в Документах по стратегии сокращения масштабов нищеты (ДССН), финансируемых и осуществляемых в соответствии с планами</i>	Финансируемые в рамках ЮНДАФ или ДССН меры по решению проблемы голода для 50% стран	Задание: В странах, в которых ВПП провела информационно-разъяснительную работу, меры по решению проблемы голода в рамках утвержденных документов ЮНДАФ/ДССН получают запланированное финансирование – "Да" или "Нет" Источник: Данные мониторинга и/или обследований

²⁷ Меры по решению проблемы голода включают: обеспечение школьным питанием, проведение оценок потребностей, разработку контрольных показателей, управление продовольственной помощью с точки зрения объемов и качества, анализ рынков, управление информацией, гендерный анализ, проведение местных конкурсных торгов, но не ограничиваются ими.

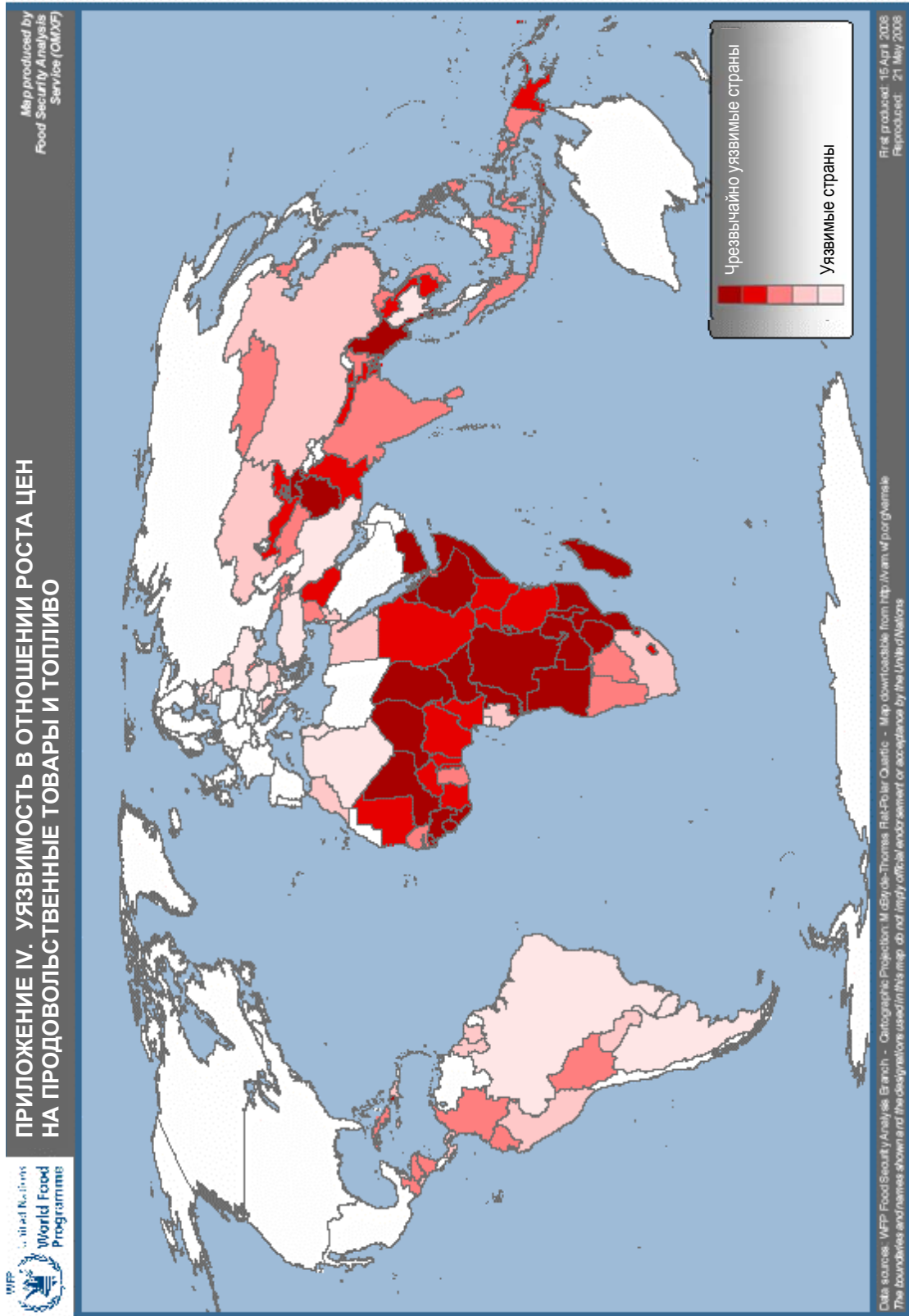




СТРАТЕГИЧЕСКАЯ ЗАДАЧА 5. УКРЕПЛЕНИЕ ПОТЕНЦИАЛА СТРАН В ОБЛАСТИ СНИЖЕНИЯ МАСШТАБОВ ГОЛОДА, В ТОМ ЧИСЛЕ ПОСРЕДСТВОМ СТРАТЕГИЙ ПЕРЕДАЧИ ОТВЕТСТВЕННОСТИ НА МЕСТНЫЙ УРОВЕНЬ И МЕСТНЫХ ЗАКУПОК		Содействие достижению Целей 1 и 8 ЦРТ
Цели 1. Использование покупательной способности в целях содействия устойчивому развитию систем продовольственной безопасности и превращения продовольственной помощи в инструмент производительных инвестиций в местных общинах 2. Разработка четких стратегий передачи ответственности на местный уровень в целях поощрения разработки национальных программ решения проблемы голода 3. Укрепление потенциала стран в области разработки, организации и реализации механизмов, стратегий и программ предотвращения голода и сокращения его масштабов		
Результат	Показатель	
Результат 5.1: Закупка продовольствия на местных рынках	5.1.1(a) Объем продовольствия, закупленного на местных рынках, в разбивке по видам продовольствия и классификации стран 5.1.1(b) Продовольствие, закупленное на местных рынках, в % от общего объема закупок продовольствия 5.1.1(c) % стран, осуществляющих закупки на местных рынках, которые проводят анализ эффективности затрат	
Результат 5.2: Подготовка согласованных стратегий передачи ответственности на местный уровень	5.2.1 Число стратегий передачи ответственности на местный уровень, согласованных между ВПП и национальными правительствами	
Результат 5.3: Развитие потенциала и проведение информационно-разъяснительной работы посредством организованных ВПП мероприятий/учебных курсов	5.3.1 Число документов ЮНДАФ и ДССН, включающих мероприятия по решению проблемы голода с обеспечением бюджетного финансирования 5.3.2 Число лиц, получивших подготовку в области: оценки потребностей, разработки контрольных показателей, управления продовольственной помощью с точки зрения объемов и качества, анализа рынков, управления информацией, гендерного анализа, процедур проведения местных конкурсных торгов; в разбивке по половому признаку и категориям (сотрудники ВПП, правительств и партнерских организаций)	



ПРИЛОЖЕНИЕ III - СТРУКТУРА ГЛОБАЛЬНОЙ ПРОДОВОЛЬСТВЕННОЙ ПОМОЩИ					
	2004	2005	2006	2007	2008*
Поставки продовольственной помощи (млн. Мт)					
Глобальные поставки продовольственной помощи	7,3	8,3	7,0	6,0	6,3
Доля ВПП в общем объеме	3,7	4,5	3,8	3,1	4,0
Поставки продовольственной помощи, в разбивке по видам продовольствия					
Зерновые	6,4	7,1	5,9	5,1	5,4
Незерновые	0,9	1,2	1,0	0,9	0,9
Поставки продовольственной помощи (%)					
Закупки в развивающихся странах	28	29	35	39	34
Поставки, в разбивке по каналам поставок					
Двусторонние	23	23	20	22	10
Многосторонние	52	54	55	54	66
НПО	25	23	25	24	24
Поставки продовольственной помощи, в разбивке по категориям поставок					
Чрезвычайная помощь	57	63	61	62	76
Поставки в рамках проектов	25	23	24	23	19
Поставки в рамках программ	18	14	15	15	5
Поставки продовольственной помощи, в разбивке по регионам					
Африка к югу от Сахары	50	55	57	53	64
Азия	28	30	20	30	23
Восточная Европа и СНГ**	6	4	6	5	2
Латинская Америка и регион Карибского бассейна	8	8	9	6	5
Ближний Восток и Северная Африка	8	3	8	6	6
Поставки в страны					
Развивающиеся страны	94,4	99,1	99,4	97,7	98,3
НРС	53,7	60,3	58,3	56,0	70,3
СНДДП	85,1	93,9	89,0	92,1	93,0
Общий объем поставок зерновой продовольственной помощи, в % от					
Объема мирового производства зерновых	0,3	0,4	0,3	0,3	0,3
Объема мирового импорта зерновых***	2,7	2,9	2,3	2,2	2,4
Объем поставок зерновой продовольственной помощи СНДДП, в % от					
Объема производства зерновых в СНДДП	0,6	0,8	0,6	0,5	0,6
Объема импорта зерновых в СНДДП***	8,4	9,5	7,4	6,7	6,8
* Данные за 2008 год являются предварительными.					
** Содружество Независимых Государств.					
*** Данные по импорту зерновых в 2007 и 2008 годах являются оценочными.					
Источник: ИНТЕРФЕЙС, март 2009 года и ФАО.					



Указанные границы и названия, а также наименования, использованные в настоящей карте, не означают их официального одобрения или признания Организацией Объединенных Наций.

ПРИЛОЖЕНИЕ V - ЗАКУПКИ ПРОДОВОЛЬСТВИЯ ВВП В 2008 ГОДУ

	Объем (Мт)	% от общего объема	млн. долл. США	% от общей суммы
Развивающиеся страны				
Наименее развитые страны	582 782	21	274,6	20
Другие страны с низким уровнем дохода	141 417	5	69,2	5
Страны с более низким средним уровнем дохода	727 174	26	447,7	32
Страны с более высоким средним уровнем дохода	681 981	24	301,4	21
Итого	2 133 355	76	1 092,9	78
Развитые страны				
Итого	691 312	24	315,0	22
ВСЕГО	2 824 667	100	1 407,9	100

Порядковый номер	<i>Развивающиеся страны</i>	Объем (Мт)	долл. США
1	Южная Африка	472 492	163 713 077
2	Эквадор	66 582	99 906 505
3	Индия	283 180	98 239 852
4	Перу	37 689	62 784 127
5	Турция	104 815	54 454 094
6	Уганда	109 689	53 006 581
7	Малайзия	38 542	44 677 455
8	Судан	104 876	42 723 736
9	Индонезия	35 554	36 830 918
10	Эфиопия	49 209	30 212 540
11	Украина	139 061	30 195 516
12	Кения	57 538	29 595 282
13	Мьянма	54 976	21 951 936
14	Казахстан	47 549	21 644 962
15	Бангладеш	24 096	17 506 856
16	Китай	21 647	17 340 730
17	Малави	30 597	15 334 167
18	Гондурас	17 901	14 220 837
19	Мозамбик	35 407	14 149 827
20	Вьетнам	29 041	14 063 865
21	Таиланд	31 109	13 556 104

Порядковый номер	<i>Развивающиеся страны</i>	Объем (Мт)	долл. США
22	Пакистан	35 869	13 375 418
23	Руанда	23 875	13 213 079
24	Сальвадор	6 869	11 637 818
25	Непал	17 354	11 274 070
26	Аргентина	10 794	11 261 937
27	Замбия	29 846	10 571 215
28	Объединенная Республика Танзания	22 413	9 652 995
29	Камбоджа	20 432	9 113 318
30	Боливия	9 664	9 060 390
31	Колумбия	10 001	8 589 634
32	Оккупированные палестинские территории	9 730	8 269 113
33	Гана	10 828	7 093 493
34	Египет	6 451	6 381 456
35	Гватемала	7 873	5 882 865
36	Никарагуа	7 757	4 981 360
37	ДРК	7 824	4 561 315
38	Буркина-Фасо	12 381	4 271 550
39	Камерун	8 861	4 156 115
40	Шри-Ланка	9 689	4 137 389
41	Лаосская Народно-Демократическая Республика	8 338	4 003 352
42	Лесото	11 808	3 800 474
43	Зимбабве	6 191	3 666 314
44	Алжир	1 973	2 309 226
45	Бразилия	4 450	2 212 142
46	Мексика	2 059	1 967 867
47	Филиппины	3 422	1 916 525
48	Мали	5 177	1 839 935
49	Сирийская Арабская Республика	2 500	1 810 699
50	Бенин	3 543	1 733 617
51	Бурунди	2 615	1 275 709
52	Сенегал	3 631	1 259 855
53	Намибия	4 685	1 113 526
54	Куба	544	1 053 345

Порядковый номер	<i>Развивающиеся страны</i>	Объем (Мт)	долл. США
55	Гаити	900	1 026 000
56	Грузия	1 381	977 883
57	Доминиканская Республика	1 107	969 421
58	Гайана	884	919 360
59	Азербайджан	829	851 890
60	Йемен	1 084	670 891
61	Узбекистан	799	659 175
62	Кыргызстан	759	651 441
63	Нигер	1 046	560 192
64	Сомали	761	485 265
65	Белиз	737	422 765
66	Армения	618	408 562
67	Бутан	648	336 704
68	Кабо-Верде	78	129 095
69	Марокко	79	115 579
70	Кот-д'Ивуар	126	97 797
71	Того	200	74 850
72	Таджикистан	266	17 353
73	Гамбия	57	11 371
Итого (78% в стоимостном выражении)		2 133 355	1 092 941 677
Порядковый номер	<i>Развитые страны</i>	Объем (Мт)	долл. США
1	Канада	196 083	89 206 576
2	Бельгия	67 759	44 216 050
3	Франция	109 350	41 779 924
4	Италия	69 555	35 178 765
5	Болгария	109 084	32 948 053
6	Российская Федерация	45 054	27 072 268
7	Япония	38 671	15 087 563
8	Объединенные Арабские Эмираты	23 250	10 386 723
9	Соединенные Штаты Америки	15 207	9 855 094
10	Дания	8 091	4 891 157
11	Испания	5 160	2 461 385
12	Нидерланды	4 049	1 874 295
Итого (22% в стоимостном выражении)		691 312	314 957 853
Всего		2 824 667	1 407 899 530

ПРИЛОЖЕНИЕ VI A - ПАРТНЕРСКОЕ СОТРУДНИЧЕСТВО ОРГАНИЗАЦИИ ОБЪЕДИНЕННЫХ НАЦИЙ И МЕЖДУНАРОДНЫХ ОРГАНИЗАЦИЙ						
Проекты с основными партнерами	2006		2007		2008	
	Число проектов	Число стран	Число проектов	Число стран	Число проектов	Число стран
ЮНИСЕФ	128	65	149	72	140	71
ФАО	87	56	105	61	99	63
ВОЗ	65	41	68	41	75	46
ПРООН	67	44	76	47	67	43
УВКБ ООН	59	45	63	41	54	43
ЮНФПА	29	21	51	34	51	38
ЮНЭЙДЗ	32	26	40	28	40	31
ДРУГИЕ*	25	21	41	25	29	24
ВСЕМИРНЫЙ БАНК	20	15	18	14	20	16
ЮНЕСКО**	16	13	14	10	19	14
МОМ***	15	14	22	18	19	18
МФСР	10	8	17	14	18	14
МККК	14	13	16	12	15	13
МФКК****	8	7	8	6	13	10
МОТ*****	10	9	14	12	13	11
ЮНИФЕМ*****	7	5	9	7	6	6
ЮНЕП	2	2	2	2	3	3
ООН-Хабитат	4	4	4	3	1	1
ВСЕГО	190	81	208	79	197	78

Примечание. Общая сумма цифр не совпадает, поскольку по каждому проекту и стране имеется более одного партнера.

- * Включают такие подразделения, как миссии Организации Объединенных Наций.
- ** Организация Объединенных Наций по вопросам образования, науки и культуры
- *** Международная организация по миграции
- **** Международная федерация обществ Красного Креста и Красного Полумесяца
- ***** Международная организация труда
- ***** Фонд Организации Объединенных Наций для развития в интересах женщин

ПРИЛОЖЕНИЕ VI В - ЧИСЛО НПО В КАЖДОМ СЕКТОРЕ СОТРУДНИЧЕСТВА						
Секторы сотрудничества	2006		2007		2008	
	Число глобальных НПО	Число местных НПО	Число глобальных НПО	Число местных НПО	Число глобальных НПО	Число местных НПО
Содействие развитию сельского хозяйства/растениеводства	49	367	50	256	46	213
Проекты в области лесного хозяйства	16	129	18	83	21	88
Проекты в области животноводства и рыбоводства	19	115	16	52	5	44
Создание продовольственных запасов	8	13	9	45	4	32
Борьба с ВИЧ/СПИДом	73	465	63	387	62	323
Освоение и развитие водных и земельных ресурсов	36	184	36	194	51	299
Обучение грамоте и счету	23	355	26	260	23	139
ЗМР	86	481	81	371	87	429
Детские сады и ясли	19	506	23	354	18	221
Другие проекты ПОП	62	444	55	361	59	528
Другие проекты ПОТ	40	192	40	212	40	175
Начальные школы	71	564	80	675	70	831
Коммунальные службы/школы/жилищное строительство	31	123	35	92	36	122
Общественное здравоохранение/ликвидация заболеваний (искл. ВИЧ/СПИД)	56	136	60	105	56	139
Средние школы	8	62	17	52	15	36
Населенные пункты/переселение людей	11	34	15	26	15	12
Общий объем безвозмездной срочной продовольственной помощи	90	483	82	356	89	439
Транспорт (подъездные пути, сельские дороги и т. п.)	36	105	25	74	27	104

ПРИЛОЖЕНИЕ VII - СОТРУДНИКИ ВПП, ИМЕЮЩИЕ КОНТРАКТЫ СРОКОМ НА ОДИН ГОД И БОЛЕЕ, ПО СОСТОЯНИЮ НА 31 ДЕКАБРЯ 2008 ГОДА					
Категория	Общая численность	Число женщин	Доля женщин %	Численность сотрудников на местах ¹	Доля сотрудников на местах %
Более высокие категории (Д-2 и выше)	43	12	28	14	33
Международные сотрудники категории специалистов (С-1 – Д-1)	1 208	487	40	740	61
ИТОГО:	1 251	499	40	754	60
Младшие сотрудники категории специалистов	61	36	59	47	77
Добровольцы Организации Объединенных Наций	126	36	29	126	100
Национальные сотрудники категории специалистов ²	451	163	36	451	100
Контракты на услуги	126	39	31	126	100
ОБЩАЯ ЧИСЛЕННОСТЬ СОТРУДНИКОВ КАТЕГОРИИ СПЕЦИАЛИСТОВ И БОЛЕЕ ВЫСОКИХ КАТЕГОРИЙ	2 015	773	38	1 504	75
Категория общего обслуживания ²	2 412	932	39	2 042	85
Контракты на услуги	5 770	1 381	24	5 770	100
ОБЩАЯ ЧИСЛЕННОСТЬ СОТРУДНИКОВ КАТЕГОРИИ ОБЩЕГО ОБСЛУЖИВАНИЯ	8 182	2 313	28	7 812	95
Общая численность сотрудников ВПП³	10 197	3 086	30	9 316	91

Примечание:

¹ В число сотрудников на местах не включены 75 сотрудников, находившихся в отпуске без содержания, сотрудники, работающие по возмездным соглашениям или откомандированные в другие учреждения Организации Объединенных Наций, по состоянию на 31 декабря 2008 года.

² Число национальных сотрудников категории специалистов и категории общего обслуживания включает контракты на ограниченный срок.

³ В общую численность сотрудников ВПП не включены сотрудники, работавшие по временным контрактам сроком менее 11 месяцев, такие как международные сотрудники категории специалистов, работавшие по краткосрочным контрактам, консультанты, сотрудники категории специалистов, работавшие по краткосрочным контрактам, категории общего обслуживания, работавшие по краткосрочным контрактам, сотрудники категории специалистов, работавшие по соглашениям об услугах, стажеры, добровольцы ОО, а также временные рабочие.

ПРИЛОЖЕНИЕ VIII - ОБЩАЯ СУММА ПОДТВЕРЖДЕННЫХ ВЗНОСОВ В 2008 ГОДУ¹
(в тыс. долл. США)

ДОНОР	ОБЩАЯ СУММА	СОДЕЙСТВИЕ РАЗВИТИЮ	ЧРЕЗВЫЧАЙНЫЕ ОПЕРАЦИИ	СМНР	ДОВП	СО	ПРОЧИЕ ВЗНОСЫ *
АФРИКАНСКИЙ БАНК РАЗВИТИЯ	2 000		1 000		1 000		
АНДОРРА	58		10				48
АРГЕНТИНА	100				100		
АВСТРАЛИЯ	112 132	7 005	14 411	9 590	60 720	4 244	16 162
АВСТРИЯ	3 935		899		3 037		
БАНГЛАДЕШ	7 187	7 187					
БЕЛЬГИЯ	24 784	696	996	1 253	18 955	1 393	1 491
БУТАН	5						5
БОЛИВИЯ	233						233
БОТСВАНА	151				151		
БРАЗИЛИЯ	1 441				200		1 241
БОЛГАРИЯ	15						15
БУРКИНА-ФАСО	1 857	581	1 276				
БУРУНДИ	2 431				2 431		
КАМБОДЖА	2 164				2 164		
КАНАДА	275 392	51 965	36 122	10 381	168 405	7 394	1 127
КИТАЙ	9 576	2 000		17	7 500		58
КОЛУМБИЯ	1 103				1 000		103
КОНГО	800				800		
ХОРВАТИЯ	62				50		12
КУБА	74						74
КИПР	200	200					
ЧЕШСКАЯ РЕСПУБЛИКА	817	155	57		605		
ДАНИЯ	56 544	33 827	4 082		9 118	2 972	6 545
ЭКВАДОР	248						248
ЕГИПЕТ	1 211	602			237		372
САЛЬВАДОР	200						200
ЭСТОНИЯ	242		41		121		80
ЕВРОПЕЙСКАЯ КОМИССИЯ	355 435	17 494	155 412		150 820	30 036	1 673

¹ Цифры основаны на информации, полученной от СМР, и данных о поступивших в 2008 году донорских взносах.



ПРИЛОЖЕНИЕ VIII - ОБЩАЯ СУММА ПОДТВЕРЖДЕННЫХ ВЗНОСОВ В 2008 ГОДУ
(в тыс. долл. США)

ДОНОР	ОБЩАЯ СУММА	СОДЕЙСТВИЕ РАЗВИТИЮ	ЧРЕЗВЫЧАЙНЫЕ ОПЕРАЦИИ	СМНР	ДОВП	СО	ПРОЧИЕ ВЗНОСЫ *
ФАРЕРСКИЕ ОСТРОВА	30						30
ФИНЛЯНДИЯ	28 257	9 077	5 492	621	12 127	939	
ФРАНЦИЯ	40 878	2 186	4 603	503	30 295	756	2 535
ГЕРМАНИЯ	100 479	31 632	7 101		57 728	1 295	2 723
ГАНА	4 550		4 550				
ГРЕЦИЯ	8 613	300	2 327	1	5 985		
ГВИНЕЯ	59	59					
ГАИТИ	975				975		
СВЯТЕЙШИЙ ПРЕСТОЛ	10						10
ГОНДУРАС	520	67					453
ВЕНГРИЯ	65						65
ИСЛАНДИЯ	2 104	1 603		1			500
ИНДИЯ	17 130	3 573			12 041		1 516
ИНДОНЕЗИЯ	2 000				2 000		
МЕЖДУНАРОДНАЯ ОРГАНИЗАЦИЯ ПО МИГРАЦИИ	43				43		
ИРАК	40 000		40 000				
ИРЛАНДИЯ	39 820		6 612	2 327	20 434	5 151	5 296
ИЗРАИЛЬ	30						30
ИТАЛИЯ	103 348	27 267	16 125		36 018	1 308	22 631
ЯПОНИЯ	177 900	21 233	47 593	817	106 351		1 905
ИОРДАНИЯ	89	42					47
КЕНИЯ	6 036	1 286	4 750				
РЕСПУБЛИКА КОРЕЯ	2 601		900		1 501		200
ЛИХТЕНШТЕЙН	303			96	206		
ЛИТВА	27		27				
ЛЮКСЕМБУРГ	14 276	3 549	1 082		5 113	837	3 694
МАДАГАСКАР	2 411	2 408					3
МАЛАВИ	539				539		
МАЛАЙЗИЯ	4			4			
МАЛИ	176	176					
МАВРИТАНИЯ	1 237	1 230					8

ПРИЛОЖЕНИЕ VIII - ОБЩАЯ СУММА ПОДТВЕРЖДЕННЫХ ВЗНОСОВ В 2008 ГОДУ
(в тыс. долл. США)

ДОНОР	ОБЩАЯ СУММА	СОДЕЙСТВИЕ РАЗВИТИЮ	ЧРЕЗВЫЧАЙНЫЕ ОПЕРАЦИИ	СМНР	ДОВП	СО	ПРОЧИЕ ВЗНОСЫ*
МЕКСИКА	50				50		
МОНАКО	157	79			79		
МОЗАМБИК	105				105		
НЕПАЛ	16 200				16 200		
НИДЕРЛАНДЫ	117 435	2 247	19 428	4 944	80 569	10 248	
НОВАЯ ЗЕЛАНДИЯ	14 069	4 080	2 030	2	2 654		5 303
НИКАРАГУА	25						25
НОРВЕГИЯ	53 466	9 744	7 171	9 813	25 449	1 289	
ФОНД ОПЕК	2 437	90	1 000		1 347		
ПАКИСТАН	1 925				1 876		50
ПАНАМА	22						22
ПЕРУ	317				20		297
ПОЛЬША	1 164				964		200
ПОРТУГАЛИЯ	111						111
ЧАСТНЫЕ ДОНОРЫ**	143 752	27 084	11 837		15 669	3 215	85 946
РУМЫНИЯ	301				301		
РОССИЙСКАЯ ФЕДЕРАЦИЯ	15 000	5 000	2 500		7 500		
САУДОВСКАЯ АРАВИЯ	503 753	1 022	944		1 786		500 000
СИНГАПУР	2			2			
СЛОВАКИЯ	72				57		15
СЛОВЕНИЯ	135		33		103		
ЮЖНАЯ АФРИКА	315		175		140		
ИСПАНИЯ	115 288	18 660	6 616	13 243	22 686	4 353	49 730
ШРИ-ЛАНКА	11						11
ШВЕЦИЯ	81 673		21 467	3 814	42 890	741	12 762
ШВЕЙЦАРИЯ	45 668	2 295	11 627	1 837	23 704	2 918	3 286
СИРИЙСКАЯ АРАБСКАЯ РЕСПУБЛИКА	63						63
ТАИЛАНД	138				20		118
ТИМОР-ЛЕШТИ	350				350		
ТУРЦИЯ	4 100		1 700		2 400		

ПРИЛОЖЕНИЕ VIII - ОБЩАЯ СУММА ПОДТВЕРЖДЕННЫХ ВЗНОСОВ В 2008 ГОДУ
(в тыс. долл. США)

ДОНОР	ОБЩАЯ СУММА	СОДЕЙСТВИЕ РАЗВИТИЮ	ЧРЕЗВЫЧАЙНЫЕ ОПЕРАЦИИ	СМНР	ДОВП	СО	ПРОЧИЕ ВЗНОСЫ *
СОЕДИНЕННОЕ КОРОЛЕВСТВО	171 050	3 072	34 652	223	105 606	22 508	4 990
СОЕДИНЕННЫЕ ШТАТЫ АМЕРИКИ	2 066 286	96 502	812 912		1 133 157	22 190	1 525
СЕРФ ООН, ОБЩИЕ ФОНДЫ И УЧРЕЖДЕНИЯ	217 405	2 088	57 087	16	103 110	45 801	9 303
ОБЪЕДИНЕННЫЕ АРАБСКИЕ ЭМИРАТЫ	50		50				
ОБЪЕДИНЕННАЯ РЕСПУБЛИКА ТАНЗАНИЯ	94						94
ВЕНЕСУЭЛА	750				750		
ВСЕМИРНЫЙ БАНК	11 143	6 850			1 900	2 393	
РЕСПУБЛИКА ЗАМБИЯ	2 030				2 030		
ВСЕГО	5 041 818	406 213	1 346 697	59 506	2 312 240	171 980	745 182
<i>Двусторонние взносы</i>							136 727

* Прочие взносы: взносы в целевые фонды, на специальные счета и в Общий фонд.

** Частные взносы не включают чрезвычайные натуральные дары, такие как рекламные услуги.

ПРИЛОЖЕНИЕ IX - ТАБЛИЦА 1: ПРЯМЫЕ РАСХОДЫ,¹ В РАЗБИВКЕ ПО РЕГИОНАМ И КАТЕГОРИЯМ РАСХОДОВ, 2005–2008 ГОДЫ

	2005		2006		2007		2008 ⁴	
	В тыс. долл. США	%	В тыс. долл. США	%	В тыс. долл. США	%	В тыс. долл. США	%
ВСЕГО	2 892 401	100	2 664 994	100	2 753 308	100	3 535 746 #	100
РАЗВИТИЕ	258 884	9	268 210	10	309 318	11	292 112	8
ГУМАНИТАРНАЯ ПОМОЩЬ	2 282 892	79	1 962 307	74	2 005 656	73	2 733 744	77
Чрезвычайная помощь	1 046 223		729 025		716 411		944 581	
ДОВП	1 236 669		1 233 282		1 289 245		1 789 163	
СПЕЦИАЛЬНЫЕ ОПЕРАЦИИ	196 724	7	236 336	9	166 244	6	200 252	6
ДВУСТОРОННЯЯ ПОМОЩЬ, ЦЕЛЕВЫЕ ФОНДЫ И ПРОЧЕЕ ²	153 901	5	198 141	7	272 090	10	309 639	9
АФРИКА К ЮГУ ОТ САХАРЫ	2 042 876	100	1 761 907	100	1 831 640	100	2 214 246	100
Доля общих расходов по всем регионам	69		66		67		63	
РАЗВИТИЕ	145 704	7	130 139	7	154 001	8	165 351	7
ГУМАНИТАРНАЯ ПОМОЩЬ	1 762 296	86	1 517 868	86	1 513 588	83	1 892 447	85
Чрезвычайная помощь	745 297		635 785		645 048		719 838	
ДОВП	1 016 999		882 083		868 540		1 172 609	
СПЕЦИАЛЬНЫЕ ОПЕРАЦИИ	130 188	6	112 399	6	134 782	7	141 532	6
ДВУСТОРОННЯЯ ПОМОЩЬ И ЦЕЛЕВЫЕ ФОНДЫ ³	4 688	0	1 501	0	29 269	2	14 916	1
АЗИЯ	516 254	100	474 125	100	484 657	100	690 747	100
Доля общих расходов по всем регионам	18		18		18		20	
РАЗВИТИЕ	71 047	14	94 317	20	121 606	25	83 631	12
ГУМАНИТАРНАЯ ПОМОЩЬ	379 069	73	274 646	58	320 518	66	551 548	80
Чрезвычайная помощь	241 316		56 120		36 760		124 197	
ДОВП	137 753		218 526		283 758		427 352	
СПЕЦИАЛЬНЫЕ ОПЕРАЦИИ	63 343	12	99 285	21	28 096	6	44 522	6
ДВУСТОРОННЯЯ ПОМОЩЬ И ЦЕЛЕВЫЕ ФОНДЫ ³	2 794	1	5 877	1	14 436	3	11 046	2
ВОСТОЧНАЯ ЕВРОПА И СНГ	35 874	100	32 044	100	33 603	100	37 747	100
Доля общих расходов по всем регионам	1		1		1		1	
РАЗВИТИЕ			–	–	–	–	–	–



ПРИЛОЖЕНИЕ IX - ТАБЛИЦА 1: ПРЯМЫЕ РАСХОДЫ,¹ В РАЗБИВКЕ ПО РЕГИОНАМ И КАТЕГОРИЯМ РАСХОДОВ, 2005–2008 ГОДЫ

	2005		2006		2007		2008 ⁴	
	В тыс. долл. США	%	В тыс. долл. США	%	В тыс. долл. США	%	В тыс. долл. США	%
ГУМАНИТАРНАЯ ПОМОЩЬ	35 874	100	32 044	100	33 597	100	37 192	99
Чрезвычайная помощь	8 018		5 928		8 053		6 254	
ДОВП	27 856		26 116		25 544		30 938	
СПЕЦИАЛЬНЫЕ ОПЕРАЦИИ	–	–	–	–	0	0	555	1
ДВУСТОРОННЯЯ ПОМОЩЬ И ЦЕЛЕВЫЕ ФОНДЫ ³	–	–	–	–	6	0	–	–
ЛАТИНСКАЯ АМЕРИКА И КАРИБСКИЙ БАССЕЙН	73 480	100	71 984	100	178 219	100	258 692	100
Доля общих расходов по всем регионам	2		3		6		7	
РАЗВИТИЕ	31 831	43	24 442	34	30 177	17	26 771	10
ГУМАНИТАРНАЯ ПОМОЩЬ	41 188	56	46 339	64	48 776	27	100 697	39
Чрезвычайная помощь	10 295		13 951		15 359		29 167	
ДОВП	30 893		32 389		33 418		71 530	
СПЕЦИАЛЬНЫЕ ОПЕРАЦИИ	461	1	1 202	2	473	0	7 485	3
ДВУСТОРОННЯЯ ПОМОЩЬ И ЦЕЛЕВЫЕ ФОНДЫ ³	–	–	–	–	98 793	55	123 739	48
БЛИЖНИЙ ВОСТОК И СЕВЕРНАЯ АФРИКА	84 116	100	91 333	100	117 065	100	159 130	100
Доля общих расходов по всем регионам	3		3		4		5	
РАЗВИТИЕ	15 774	19	10 090	11	10 128	9	12 358	8
ГУМАНИТАРНАЯ ПОМОЩЬ	55 629	66	61 150	67	102 383	87	138 288	87
Чрезвычайная помощь	35 798		9 901		17 199		60 657	
ДОВП	19 831		51 249		85 184		77 631	
СПЕЦИАЛЬНЫЕ ОПЕРАЦИИ	2 699	3	15 783	17	1 736	1	194	0
ДВУСТОРОННЯЯ ПОМОЩЬ И ЦЕЛЕВЫЕ ФОНДЫ ³	10 013	12	4 310	5	2 818	2	8 289	5

¹ За исключением вспомогательных и административных расходов по программам.

² Оперативные расходы включают расходы из Общего фонда, со специальных счетов и целевых фондов, которые не могут быть разнесены по проектам/операциям.

³ Двусторонние расходы включены только до 2006 года.

⁴ Расходы за 2008 год, представленные в соответствии с Международными стандартами учета в государственном секторе (МСУГС), являются несопоставимыми с расходами за 2007 и предыдущий годы, при оценке которых ВВП придерживалась Стандартов учета системы Организации Объединенных Наций (СУООН).



ПРИЛОЖЕНИЕ IX - ТАБЛИЦА 2: ПРЯМЫЕ РАСХОДЫ,¹ В РАЗБИВКЕ ПО СТРАНАМ, РЕГИОНАМ И КАТЕГОРИЯМ РАСХОДОВ, 2005–2008 ГОДЫ (в тыс. долл. США)

	2005					2006					2007					2008 ⁴				
	Развитие	Срочная помощь	Спец. операции	Двусторонняя помощь		Развитие	Срочная помощь	Спец. операции	Двусторонняя помощь		Развитие	Срочная помощь	Спец. операции	Двусторонняя помощь, целевые фонды и прочее ³		Развитие	Срочная помощь	Спец. операции	Двусторонняя помощь, целевые фонды и прочее ³	
				Итого	Итого				Итого	Итого				Итого	Итого					
ВСЕГО	258 884	2 282 892	196 724	23 282 401	268 210	1 962 307	236 336	11 764	2 664 994	309 318	2 005 656	166 244	272 090	2 753 308	292 112	2 733 744	200 252	309 639	3 535 746	
АФРИКА К ЮГУ ОТ САХАРЫ																				
Ангола	-	43 986	6 793	-2	50 777	-	21 210	6 844	-	28 054	-	3 457	839	-	4 296	-	3 503	-	-	3 503
Бенин	2 124	942	-	-	3 067	2 266	875	-	-	3 141	2 336	528	-	-	2 864	4 333	294	-	-	4 627
Буркина-Фасо	2 766	833	-	100	3 699	5 199	605	-	394	6 199	4 027	6 864	-	855	11 747	4 668	8 531	-	982	14 182
Бурунди	-	37 603	1 096	2 119	40 818	-	46 029	876	65	46 970	-	38 257	0	456	38 713	-	31 738	-	108	31 845
Камерун	1 050	951	-	-	2 001	1 625	1 115	-	0	2 740	1 953	1 402	-	1	3 356	2 057	5 997	698	-	8 752
Кабо-Верде	557	-	-	-	557	932	-	-	-	932	789	-	-	-	789	673	-	-	-	673
Центральноафриканская Республика	1 698	2 004	-	-	3 702	2 675	4 345	209	-	7 228	2 147	19 768	3 104	-	25 019	2 641	28 948	4 570	-	36 160
Чад	2 460	41 806	5 987	-	50 254	4 271	46 270	4 767	-	55 308	4 669	62 028	5 615	-	72 312	3 815	78 844	12 056	-	94 714
Конго	-	3 983	-	-	3 983	-	2 748	-	-	2 748	-	2 808	-	-	2 808	-	3 411	-	-	3 411
Демократическая Респ. Конго	-	59 007	3 016	-	62 023	-	43 464	4 409	-	47 874	-	71 776	4 459	-	76 234	-	93 902	7 422	-	101 323
Кот-д'Ивуар	-	21 892	1 795	619	24 306	-	21 058	2 466	267	23 791	-	23 289	270	288	23 847	-	16 286	257	-	16 543
Джибути	1 103	3 943	-	-	5 046	1 089	4 208	-	-	5 297	1 488	3 125	-	-	4 613	701	7 526	-	-	8 227
Эритрея	-	64 364	-	-	64 364	-	-9 904	-	-	-9 904	-	241	-	-	241	-	137	-	-	137
Эфиопия	25 031	311 209	-	-	336 239	19 037	174 461	882	-	194 380	17 836	148 862	164	2 040	168 902	19 658	261 831	2 578	3 337	287 404
Гамбия	2 138	10	-	-	2 148	2 037	92	-	-	2 129	1 919	896	-	-	2 815	2 933	916	-	-	3 849
Гана	2 818	2 099	-	-	4 918	1 892	1 369	-	-	3 261	2 275	1 838	316	-	4 430	2 779	6 218	284	-72	9 209
Гвинея	3 242	9 005	208	-	12 455	3 004	7 493	165	-	10 662	4 149	6 848	929	14	11 940	5 895	13 209	621	8	19 733
Гвинея-Бисау	-	3 110	-	-	3 110	-	3 844	-	-	3 844	-	5 078	-	-	5 078	-	3 316	-	-	3 316
Кения	16 417	63 551	-	-	79 968	17 180	134 400	1 553	-	153 134	28 532	153 561	8 205	-	190 298	25 022	136 528	681	61	162 293
Лесото	2 630	19 458	-	-	22 088	2 876	7 761	-	-	10 638	1 331	10 199	-	128	11 658	1 368	9 355	-	204	10 927
Либерия	-1	35 141	150	-	35 290	-	33 832	450	-	34 282	-	31 477	3 166	206	34 850	969	27 277	3 727	7	31 980
Мадагаскар	4 472	1 796	-	693	6 960	3 425	525	-	64	4 014	3 966	9 327	598	0	13 891	4 554	7 891	675	-	13 120
Малави	6 004	54 996	-99	360	61 261	6 743	41 785	-	136	48 664	12 809	30 402	-	1	43 212	12 823	15 961	-	74	28 858
Мали	6 834	9 934	-	257	17 025	3 662	12 662	-	572	16 897	3 544	8 360	-	1 237	13 142	4 565	6 880	-	2 133	13 577
Мавритания	3 888	14 973	-	-	18 861	3 753	9 768	-	-	13 521	4 519	14 693	-	-	19 212	6 993	20 666	-	-	27 659
Мозамбик	13 855	31 615	-	-	45 470	7 504	29 365	-	2	36 871	12 832	22 206	2 509	95	37 643	9 231	29 813	2 909	102	42 055



ПРИЛОЖЕНИЕ IX - ТАБЛИЦА 2: ПРЯМЫЕ РАСХОДЫ,¹ В РАЗБИВКЕ ПО СТРАНАМ, РЕГИОНАМ И КАТЕГОРИЯМ РАСХОДОВ, 2005–2008 ГОДЫ (в тыс. долл. США)

	2005					2006					2007					2008 ⁴				
	Развитие	Срочная помощь	Спец. операции	Двусторонняя помощь		Развитие	Срочная помощь	Спец. операции	Двусторонняя помощь		Развитие	Срочная помощь	Спец. операции	Двусторонняя помощь, целевые фонды и прочее ³		Развитие	Срочная помощь	Спец. операции	Двусторонняя помощь, целевые фонды и прочее ³	
				Итого	Итого				Итого	Итого				Итого	Итого					
Намибия	-	791	-	-	791	-	2 488	-	-	2 488	-	6 369	-	-	6 369	-	3 313	-	-	3 313
Нигер	6 595	37 290	184	-	44 069	6 602	31 519	35	-	38 157	5 813	16 853	-	-	22 666	10 997	18 394	1 990	-	31 382
Руанда	5 445	13 323	-	-	18 768	5 196	17 396	-	-	22 592	6 794	8 711	-	-	15 505	7 477	11 586	-	279	19 343
Сан-Томе и Принсипи	768	-	-	-	768	816	-	-	-	816	956	-	-	-	956	635	-	-	-	635
Сенегал	3 361	2 860	-	-	6 221	3 464	2 703	-	-	6 167	2 853	3 557	-	8	6 418	3 458	5 101	-	-	8 559
Сьерра-Леоне	4 127	9 128	75	-	13 330	4 275	5 753	90	-	10 118	4 885	7 335	123	7	12 350	3 392	11 169	242	-	14 803
Сомали	-	22 761	-	-	22 761	-	53 465	-	-	53 465	-	64 508	3 169	-	67 678	-	168 086	10 696	-	178 781
Южная Африка	480	-	-	-	480	893	-	-	-	893	894	-	-	-	894	-10	77	-	-	67
Судан	4 400	569 691	110 879	-	684 970	3 191	465 543	88 897	-	557 631	3 340	463 199	98 693	23 653	588 886	5 375	531 255	91 546	7 141	635 316
Свазиленд	-	10 779	-	-5	10 774	-	8 136	-	-	8 136	-	11 155	-	-	11 155	-	9 432	-	-	9 432
Танзания	6 092	37 556	-	-	43 649	5 409	33 199	-	-	38 608	8 683	31 004	-	33	39 719	6 684	22 345	-	205	29 233
Того	-	289	-	-	289	-	465	-	-	465	-	1 836	59	-	1 896	-	3 817	217	-	4 034
Уганда	6 791	103 952	-	-	110 744	4 557	98 696	-	-	103 253	3 437	107 029	2 440	234	113 140	4 228	113 236	363	-	117 827
Замбия	8 147	43 863	-	-	52 010	6 501	53 634	-	-	60 135	5 205	13 654	-	-	18 859	7 438	19 090	0	0	26 529
Зимбабве	-	67 450	-	548	67 998	-	98 870	-	-	98 870	-	97 913	-	25	97 938	-	155 610	-	-	155 610
Прочие региональные расходы	409	4 346	106	0	4 861	66	6 621	757	-	7 444	20	3 173	123	-14	3 302	0	958	0	349	1 307
ИТОГО ПО РЕГИОНУ	145 704	1 762 296	130 188	4 688	2 042 876	130 139	1 517 868	112 399	1 501	1 761 907	154 001	1 513 588	134 782	29 269	1 831 640	165 351	1 892 447	141 532	14 916	2 214 246
АЗИЯ																				
Афганистан	-	92 260	1 779	-	94 040	-	81 938	12 934	-	94 872	-	118 893	14 821	6	133 719	-	189 836	14 636	369	204 841
Бангладеш	16 629	18 247	-	1 061	35 938	42 113	4 125	-	3 283	49 521	65 185	12 387	-	1 858	79 430	33 119	62 476	-	-658	94 938
Бутан	2 287	-	-	-	2 287	1 694	-	-	-	1 694	3 711	-	-	-	3 711	2 210	-	-	-	2 210
Камбоджа	1 641	7 159	-	358	9 158	1 943	11 238	-	759	13 940	2 028	13 459	-	2 883	18 371	1 777	18 059	-	351	20 187
Китай	9 933	-	-	-	9 933	181	-	-	-	181	-	-	-	-	-	-	402	-	-	402
Индия	12 721	266	-	-	12 986	14 990	-	-	-	14 990	14 879	-	-	6 403	21 282	8 855	577	-	9 696	19 128
Индонезия	-	103 392	29 008	1 375	133 775	-	63 145	27 047	1 835	92 026	-	36 876	5 171	2 989	45 036	-	24 290	1 007	728	26 025
Исламабадский комплекс	-	-66	-0	-	-67	-	-	-	-	-	-	49	-	-	49	-	-	-	-	-



ПРИЛОЖЕНИЕ IX - ТАБЛИЦА 2: ПРЯМЫЕ РАСХОДЫ,¹ В РАЗБИВКЕ ПО СТРАНАМ, РЕГИОНАМ И КАТЕГОРИЯМ РАСХОДОВ, 2005–2008 ГОДЫ (в тыс. долл. США)

	2005					2006					2007					2008 ⁴				
	Развитие	Срочная помощь	Спец. операции	Двусторонняя помощь	Итого	Развитие	Срочная помощь	Спец. операции	Двусторонняя помощь	Итого	Развитие	Срочная помощь	Спец. операции	Двусторонняя помощь, целевые фонды и прочее ³	Итого	Развитие	Срочная помощь	Спец. операции	Двусторонняя помощь, целевые фонды и прочее ³	Итого
Корейская Нар.-Демокр. Респ.	-	55 402	8	0	55 410	-	9 964	-	-	9 964	-	33 699	-	-	33 699	-	73 026	-	-	73 026
Лаосская Нар.-Демокр. Респ.	3 849	815	-	-	4 664	3 092	1 305	-	-	4 397	4 356	2 965	-	-	7 321	5 788	3 648	-	-	9 436
Мальдивские Острова	-	2 096	2 623	-	4 719	-	366	2 943	-	3 309	-	-	-	-	-	-	-	-	-	-
Мьянма	-	9 119	-	-	9 119	-	9 527	-	-	9 527	-	11 307	-	-	11 307	-	54 559	26 606	-	81 165
Непал	10 919	5 762	228	-	16 909	15 215	9 599	531	-	25 345	15 703	21 463	152	-	37 318	6 238	38 150	-	-	44 388
Пакистан	12 748	19 511	17 517	-	49 776	14 497	45 346	53 438	-	113 281	14 368	11 187	4 171	85	29 812	24 623	21 829	260	79	46 792
Филиппины	-	-	-	-	-	-	4 551	-	-	4 551	-	11 588	-	-	11 588	-	8 327	-	-	8 327
Шри-Ланка	278	53 482	7 041	-	60 801	592	22 175	824	-	23 591	1 376	38 070	3 329	213	42 988	1 021	48 528	1 958	195	51 702
Таиланд	-	400	-	-	400	-	-	-	-	-	-	-	-	-	-	-	-	-	-	-
Тимор-Лешти	-	1 331	-	-	1 331	-	7 275	-	-	7 275	-	8 576	-	-	8 576	-	7 838	-	285	8 123
Прочие региональные расходы	43	9 893	5 138	-	15 074	-	4 091	1 568	-	5 659	-	-	451	-	451	-	-	55	-	55
ИТОГО ПО РЕГИОНУ	71 047	379 069	63 343	2 794	516 254	94 317	274 646	99 285	5 877	474 125	121 606	320 518	28 096	14 436	484 657	83 631	551 548	44 522	11 046	690 747
ВОСТОЧНАЯ ЕВРОПА И СНГ																				
Албания	-	2 103	-	-	2 103	-	8	-	-	8	-	-	-	-	-	-	-	-	-	-
Армения	-	2 345	-	-	2 345	-	2 725	-	-	2 725	-	5 388	-	-	5 388	-	3 824	-	-	3 824
Азербайджан	-	5 548	-	-	5 548	-	5 084	-	-	5 084	-	7 836	-	-	7 836	-	1 473	-	-	1 473
Грузия	-	4 622	-	-	4 622	-	4 589	-	-	4 589	-	4 381	-	6	4 387	-	8 956	555	-	9 510
Кыргызстан	-	4	-	-	4	-	-	-	-	-	-	-	-	-	-	-	69	-	-	69
Российская Федерация	-	8 019	-	-	8 019	-	5 931	-	-	5 931	-	8 212	-	-	8 212	-	6 185	-	-	6 185
Сербия и Черногория	-	-	-	-	-	-	-3	-	-	-3	-	-	-	-	-	-	-	-	-	-
Таджикистан	-	13 234	-	-	13 234	-	13 709	-	-	13 709	-	7 780	-	-	7 780	-	16 685	-	-	16 685
Прочие региональные расходы	-	-	-	-	-	-	-	-	-	-	-	-	-	-	-	-	-	-	-	-
ИТОГО ПО РЕГИОНУ	-	35 874	-	-	35 874	-	32 044	-	-	32 044	-	33 597	-	6	33 603	-	37 192	555	-	37 747



ПРИЛОЖЕНИЕ IX - ТАБЛИЦА 2: ПРЯМЫЕ РАСХОДЫ,¹ В РАЗБИВКЕ ПО СТРАНАМ, РЕГИОНАМ И КАТЕГОРИЯМ РАСХОДОВ, 2005–2008 ГОДЫ (в тыс. долл. США)

	2005					2006					2007					2008 ⁴				
	Развитие	Срочная помощь	Спец. операции	Двусторонняя помощь	Итого	Развитие	Срочная помощь	Спец. операции	Двусторонняя помощь	Итого	Развитие	Срочная помощь	Спец. операции	Двусторонняя помощь, целевые фонды и прочее ³	Итого	Развитие	Срочная помощь	Спец. операции	Двусторонняя помощь, целевые фонды и прочее ³	Итого
ЛАТИНСКАЯ АМЕРИКА И КАРИБСКИЙ БАССЕЙН																				
Барбадос	-	-	-	-	-	-	166	18	-	184	-	28	36	-	64	-	84	2	-	86
Белиз	-	-	-	-	-	-	-	-	-	-	-	145	-	-	145	-	50	-	-	50
Боливия	3 632	646	-	-	4 279	3 500	1 452	-	-	4 952	3 325	3 968	-	306	7 599	3 434	6 773	-	1 184	11 391
Колумбия	-	11 041	-	-	11 041	0	12 544	-	-	12 544	-	15 480	-	3 858	19 338	-	17 071	-	2 587	19 658
Куба	5 750	1 840	-	-	7 590	4 245	862	-	-	5 106	2 036	265	-	-	2 301	2 332	1 802	-	-	4 134
Доминиканская Республика	19	-0	-	-	19	2	-	-	-	2	-	569	-	-	569	-	3 057	-	-	3 057
Эквадор	-	204	-	-	204	-	1 146	-	-	1 146	-	890	144	63 433	64 467	-	2 186	9	77 090	79 284
Сальвадор	705	1 403	-	-	2 107	422	1 871	1	-	2 293	1 226	1 431	77	-	2 734	2	300	51	3 483	3 837
Гватемала	2 164	6 819	-	-	8 983	879	14 169	-	-	15 048	2 423	4 132	-	-	6 555	2 874	5 291	-	-	8 165
Гайана	-	245	-	-	245	-	-	-	-	-	-	-	-	-	-	-	-	-	-	-
Гаити	7 651	13 520	302	-	21 473	4 748	9 938	-	-	14 687	11 200	10 542	-	-	21 742	1 649	50 455	7 419	-	59 523
Гондурас	1 530	2 112	-	-	3 643	788	1 134	-	-	1 922	4 269	1 445	-	17 262	22 976	1 894	966	-	-3 844	-983
Ямайка	-	-	-	-	-	-	-	-	-	-	-	32	-	-	32	-	1	-	-	1
Мексика	-	-	-	-	-	-	-	-	-	-	-	112	-	-	112	-	314	-	-	314
Никарагуа	6 828	2 255	-	-	9 082	7 639	2 777	-	-	10 416	2 371	5 226	-	-	7 597	8 658	7 236	-	-	15 893
Панама	-	-	-	-	-	-	281	575	-	856	-	17	17	-	34	-	53	2	-	55
Перу	3 207	1 103	-	-	4 309	1 351	0	-	-	1 352	1 816	4 474	-	13 934	20 223	4 191	4 945	-	43 239	52 375
Прочие региональные расходы	345	-	159	-	504	869	-	608	-	1 478	1 511	20	198	-	1 729	1 737	113	1	-	1 851
ИТОГО ПО РЕГИОНУ	31 831	41 188	461	-	73 480	24 442	46 339	1 202	-	71 984	30 177	48 776	473	98 793	178 219	26 771	100 697	7 485	123 739	258 692
СРЕДНИЙ ВОСТОК И СЕВЕРНАЯ АФРИКА																				
Алжир	-	11 330	-	-	11 330	-	10 411	-	-	10 411	-	13 278	-	6	13 285	-	22 776	-	-	22 776
Египет	4 452	-	-	-	4 452	1 389	112	-	-	1 501	1 568	-	-	2 684	4 251	4 536	-	-	-	4 536
Иран	-	763	-	-	763	-	384	-	-	384	-	826	-	-	826	-	1 238	-	-	1 238



ПРИЛОЖЕНИЕ IX - ТАБЛИЦА 2: ПРЯМЫЕ РАСХОДЫ,¹ В РАЗБИВКЕ ПО СТРАНАМ, РЕГИОНАМ И КАТЕГОРИЯМ РАСХОДОВ, 2005–2008 ГОДЫ (в тыс. долл. США)

	2005					2006					2007					2008 ⁴				
	Развитие	Срочная помощь	Спец. операции	Двусторонняя помощь	Итого	Развитие	Срочная помощь	Спец. операции	Двусторонняя помощь	Итого	Развитие	Срочная помощь	Спец. операции	Двусторонняя помощь, целевые фонды и прочее ³	Итого	Развитие	Срочная помощь	Спец. операции	Двусторонняя помощь, целевые фонды и прочее ³	Итого
Ирак *	-	18 553	374	10 013	28 940	-	5 851	-	1 420	7 271	-	12 915	-	59	12 974	-	37 144	-	8 244	45 388
Иордания	402	8	-	-	409	500	-	-	-	500	516	-	-	-	516	138	-	-	-	138
Ливан	-	-	-	-	-	-	6 930	14 519	2 890	24 339	-	470	1 239	-0	1 709	-	-	194	-	194
Ливия	-	-	2 326	-	2 326	-	-	1 265	-	1 265	-	-	497	-	497	-	-	-	-	-
Марокко	-0	16	-	-	16	-	-	-	-	-	-	-	-	-	-	-	-	-	-	-
Оккупированные палестинские территории	-	24 432	-	-	24 432	-	36 625	-	-	36 625	-	69 993	-	0	69 993	-	52 244	-	-0	52 244
Сирийская Арабская Республика	3 900	-	-	-	3 900	926	110	-	-	1 036	3 544	2 868	-	69	6 481	639	19 069	-	45	19 753
Йемен	6 988	527	-	-	7 514	7 241	649	-	-	7 891	4 499	2 033	-	-	6 532	7 045	5 797	-	-	12 842
Прочие региональные расходы	34	-	-	-	34	33	78	-	-	111	-	-	-	-	-	-	21	-	-	21
ИТОГО ПО РЕГИОНУ	15 774	55 629	2 699	10 013	84 116	10 090	61 150	15 783	4 310	91 333	10 128	102 383	1 736	2 818	117 065	12 358	138 288	194	8 289	159 130
ПРОЧЕЕ ²	-5 472	8 836	32	-17 472	139 801	9 223	30 261	7 666	76	233 601	-6 594	-13 207	1 157	126 769	108 124	4 001	13 571	5 964	151 649	175 185

¹ За исключением вспомогательных и административных расходов по программам.

² Оперативные расходы включают Общий фонд, Специальные счета и Целевые фонды, которые не могут быть разделены по проектам/операциям, сумма расходов по которым представлена в колонке "Итого" (2004–2006 годы).

³ Включает все расходы по статьям: Двусторонние расходы, Целевые фонды, Общий фонд и Специальные счета.

⁴ Расходы за 2008 год, представленные в соответствии с Международными стандартами учета в государственном секторе (МСУГС), являются несопоставимыми с расходами за 2007 и предыдущий годы, при оценке которых ВПП придерживалась Стандартов учета системы Организации Объединенных Наций (СУООН).

Отрицательные цифры представляют собой финансовые корректировки.

(*) Включая средства, предусмотренные резолюцией 986 Совета Безопасности Организации Объединенных Наций, Соглашение "Нефть в обмен на продовольствие".



ПРИЛОЖЕНИЕ IX - ТАБЛИЦА 3: ПРЯМЫЕ РАСХОДЫ,¹ В РАЗБИВКЕ ПО КАТЕГОРИЯМ СТРАН С ОСОБЫМ СТАТУСОМ И ПО РЕГИОНАМ, 2005–2008 ГОДЫ

	2005		2006		2007		2008 ⁴	
	В тыс. долл. США	%	В тыс. долл. США	%	В тыс. долл. США	%	В тыс. долл. США	%
РАЗВИТИЕ И ГУМАНИТАРНАЯ ПОМОЩЬ:	2 541 776	100,0	2 230 517	100,0	2 314 974	100,0	3 025 855	100,0
ПО КАТЕГОРИИ СТРАН С ОСОБЫМ СТАТУСОМ²								
Наименее развитые страны	1 936 214	76,2	1 598 180	71,7	1 710 707	73,9	2 178 093	72,0
Страны с низким доходом, испытывающие дефицит продовольствия	2 426 995	95,5	2 063 484	92,5	2 175 770	94,0	2 810 174	92,9
ПО РЕГИОНАМ/ГРУППАМ СТРАН								
Африка к югу от Сахары	1 908 000	75,1	1 648 007	73,9	1 667 589	72,0	2 057 798	68,0
Азия	450 117	17,7	368 962	16,5	442 125	19,1	635 179	21,0
Восточная Европа и СНГ ³	35 874	1,4	32 044	1,4	33 597	1,5	37 192	1,2
Латинская Америка и Карибский бассейн	73 019	2,9	70 782	3,2	78 953	3,4	127 468	4,2
Средний Восток и Северная Африка	71 403	2,8	71 240	3,2	112 511	4,9	150 646	5,0
РАЗВИТИЕ:	258 884	100,0	268 210	100,0	309 318	100,0	292 112	100,0
ПО КАТЕГОРИИ СТРАН С ОСОБЫМ СТАТУСОМ²								
Наименее развитые страны	174 493	67,4	184 529	68,8	227 011	73,4	192 657	66,0
Страны с низким доходом, испытывающие дефицит продовольствия	247 167	95,5	246 228	91,8	302 146	97,7	273 412	93,6
ПО РЕГИОНАМ/ГРУППАМ СТРАН								
Африка к югу от Сахары	145 704	56,3	130 139	48,5	154 001	49,8	165 351	56,6
Азия	71 047	27,4	94 317	35,2	121 606	39,3	83 631	28,6
Латинская Америка и Карибский бассейн	31 831	12,3	24 442	9,1	30 177	9,8	26 771	9,2
Средний Восток и Северная Африка	15 774	6,1	10 090	3,8	10 128	3,3	12 358	4,2

¹ За исключением оперативно-функциональных и административных расходов.

² Фактическая классификация за каждый год.

³ Только срочная помощь.

⁴ Расходы за 2008 год, представленные в соответствии с Международными стандартами учета в государственном секторе (МСУГС), являются несопоставимыми с расходами за 2007 и предыдущий годы, при оценке которых ВПП придерживалась Стандартов учета системы Организации Объединенных Наций (СУООН).



СОКРАЩЕНИЯ, ИСПОЛЬЗОВАННЫЕ В ДОКУМЕНТЕ

АДЖ	анемия, вызванная дефицитом железа
АРТ	антиретровирусная терапия
АУК	анализ уязвимости и картирование
ВАПБУ	всеобъемлющий анализ продовольственной безопасности и уязвимости
ВВП	валовой внутренний продукт
WINGS	Информационная сеть и глобальная система ВПП
ВИЧ	вирус иммунодефицита человека
ВКС	возрастной коэффициент смертности
ВНД	валовой национальный доход
ВОЗ	Всемирная организация здравоохранения
ВПЛ	внутренне перемещенное лицо
ВТСПО	внутренние транспортные, складские и погрузочно-разгрузочные операции
ГОД	Годовой отчет о деятельности
ГООНВР	Группа Организации Объединенных Наций по вопросам развития
ГУДП	готовое к употреблению дополнительное питание
ДОВП	Долговременная операция восстановления и помощи
ДРК	Демократическая Республика Конго
ЗВП	закупки во имя прогресса
ЗМР	здоровье матери и ребенка
ЗПМР	здоровье и питание матери и ребенка
ИКТ	информационно-коммуникационные технологии
ИМТ	индекс массы тела
ИНТЕФЕЙС	Международная система информации о продовольственной помощи (ВПП)
КВУУ	Комитет высокого уровня по вопросам управления
КИО	косвенные издержки на обслуживание
КНДР	Корейская Народно-Демократическая Республика
КСП	Католическая служба помощи
КСР	Координационный совет руководителей системы Организации Объединенных Наций
КЭР	Кооперативное общество по оказанию помощи во всех странах мира

ЛАК	Латинская Америка и Карибский бассейн
МИИРПП	Международный исследовательский институт по разработке продовольственной политики
МККК	Международный комитет Красного Креста
МОМ	Международная организация по миграции
МОТ	Международная организация труда
МПК	Межучрежденческий постоянный комитет
МСКС	младший сотрудник категории специалистов
МСУГС	международные стандарты учета в государственном секторе
МФКК	Международная федерация обществ Красного Креста и Красного Полумесяца
МФСР	Международный фонд сельскохозяйственного развития
NEWSweb	Служба раннего предупреждения о гуманитарных кризисах
НПО	неправительственная организация
НР-ЧО	немедленное реагирование в рамках ЧО
ОКС	общий коэффициент смертности
ООН-КВПНРМ	Канцелярия Высокого представителя Организации Объединенных Наций по наименее развитым странам, развивающимся странам, не имеющим выхода к морю, и малым островным развивающимся государствам
ОРП	общее распределение помощи
ОСА	общий страновой анализ
ОСТП	окружность мышц в средней трети плеча
ОЭСР	Организация экономического сотрудничества и развития
ПАОЗ	Панамериканская организация здравоохранения
ПАП	поддержка и административное обслуживание программ
ПВР	прямые вспомогательные расходы
ПМН	порошковые микронутриенты
ПОА	программа "продовольствие в обмен на активы"
ПОЖ	повышенные обязательства в отношении женщин
ПОП	программа "продовольствие в обмен на профессиональную подготовку"
ПОТ	программа "продовольствие в обмен на труд"
ППОР	прочие прямые оперативные расходы
ПР	проект развития
ПРООН	Программа развития Организации Объединенных Наций

ПСЗП	Программа социальной защиты посредством развития производства
ПСП	процедура совместных призывов
РК	резидент-координатор
САДК	Сообщество по вопросам развития юга Африки
СГП ООН	Склад гуманитарной помощи Организации Объединенных Наций
СЕРФ	Центральный фонд реагирования на чрезвычайные ситуации
СК	служебный контракт
СМАРТ	Стандартизованный мониторинг и оценка итогов срочной помощи и перехода к этапу восстановления
СМНР	счет для мероприятий по немедленному реагированию
СНГ	Содружество Независимых Государств
СНДДП	страна с низким уровнем дохода, испытывающая дефицит продовольствия
СО	специальная операция
СОП	стандартный отчет о проекте
СОШП	стандартизованное обследование школьного питания
СП	совместная программа
СП	страновая программа
СПИД	синдром приобретенного иммунодефицита
ССГА ООН	Специальная сессия Генеральной Ассамблеи Организации Объединенных Наций по ВИЧ/СПИДу
ССД	страновой стратегический документ
ССУ	соглашение о специальных услугах
СУД	сироты и другие уязвимые дети
СУ ООН	Стандарты учета системы Организации Объединенных Наций
ТБ	туберкулез
УВКБ ООН	Управление Верховного комиссара Организации Объединенных Наций по делам беженцев
УКГВ	Управление по координации гуманитарных вопросов
УОР	практика управления, основанная на результатах
УРР	управление рисками на уровне руководства
ФАО	Продовольственная и сельскохозяйственная организация Объединенных Наций
ФИФА	Международная федерация футбольных ассоциаций
ФОК	финансирование оборотного капитала
Хабитат	Программа Организации Объединенных Наций по населенным

	пунктам
ЦГПВ ООН	Центр Организации Объединенных Наций по доставке гуманитарной помощи по воздуху
ЦРТ	цели в области развития Декларации тысячелетия
ЧО	чрезвычайная операция
ЧССКР	Чрезвычайный счет для мероприятий по смягчению конъюнктуры рынка
ЮНДАФ	Рамочная программа Организации Объединенных Наций по оказанию помощи в целях развития
ЮНЕП	Программа Организации Объединенных Наций по окружающей среде
ЮНИСЕФ	Детский фонд Организации Объединенных Наций
ЮНЕСКО	Организация Организации Объединенных Наций по вопросам образования, науки и культуры
ЮНФПА	Фонд Организации Объединенных Наций для деятельности в области народонаселения
ЮНЭЙДЗ	Совместная программа Организации Объединенных Наций по ВИЧ/СПИДу

