

برنامج  
الأغذية  
العالمي



Programme  
Alimentaire  
Mondial

World  
Food  
Programme

Programa  
Mundial  
de Alimentos

المجلس التنفيذي

الدورة العادية الثانية

روما، 22 - 2007/10/26

## مشروعات البرامج القطرية

البند 7 من جدول الأعمال

مشروع البرنامج القطري  
نيكاراغوا 10597.0 (2008-2012)

مقدمة للمجلس للنظر



Distribution: GENERAL

**WFP/EB.2/2007/7/3**

26 September 2007

ORIGINAL: ENGLISH

طبعت هذه الوثيقة في عدد محدود من النسخ. يمكن الإطلاع على وثائق المجلس التنفيذي  
في صفحة برنامج الأغذية العالمي على شبكة الانترنت على العنوان التالي:

(<http://www.wfp.org/eb>)

## مذكرة للمجلس التنفيذي

### الوثيقة المرفقة مقدمة للمجلس التنفيذي للنظر

تدعو الأمانة أعضاء المجلس الذين يرغبون في إبداء بعض الملاحظات أو لديهم استفسارات تتعلق بمحتوى هذه الوثيقة إلى الاتصال بموظفي برنامج الأغذية العالمي المذكورين أدناه، ويفضل أن يتم ذلك قبل ابتداء دورة المجلس التنفيذي بفترة كافية.

Pedro.Medrano@wfp.org Mr P. Medrano

مدير الإقليمي، لأمريكا اللاتينية والبحر

الكاربي (ODP):

066513-2207 Ms S. Izzi رقم الهاتف:

موظف الاتصال، المكتب الإقليمي لأمريكا

اللاتينية والبحر الكاريبي (ODP):

الرجاء الاتصال بالسيدة C. Panlilio، المساعد الإداري لوحدة خدمات المؤتمرات، إن كانت لديكم استفسارات تتعلق بإرسال الوثائق المتعلقة بأعمال المجلس التنفيذي وذلك على الهاتف رقم: (066513-2645).

## ملخص

ما زالت نيكاراغوا من أفقر بلدان العالم في أمريكا اللاتينية، حيث يبلغ فيها نصيب الفرد من الناتج المحلي الإجمالي 960 دولارا أمريكيا؛ ويعيش 48 في المائة من السكان تحت خط الفقر، ويرزح 17 في المائة منهم تحت وطأة الفقر المدقع. وتشير تقديرات منظمة الأغذية والزراعة للأمم المتحدة إلى أن 1.5 مليون من سكان نيكاراغوا يعانون نقص التغذية<sup>(1)</sup> وبصيب سوء التغذية المزمن 20 في المائة من الأطفال دون سن الخامسة؛ وتصل هذه النسبة إلى 50 في المائة في بعض المناطق التي يستهدفها البرنامج. وتشهد نيكاراغوا تفاوتاً كبيراً في توزيع الثروة: ذلك أن أغنى 20 في المائة من السكان يمتلكون 60 في المائة من الثروة؛ بينما يمتلك أفقر 20 في المائة من الثروة. ويتجلى الفقر وعدم المساواة في انخفاض معدلات المواظبة على الدراسة في المدارس والعلاج في المراكز الصحية.

ووفقاً لتحليل هشاشة الأوضاع ورسم خرائطها،<sup>(2)</sup> فإن البلديات التي تعاني هشاشة الأوضاع تتركز أساساً في الشمال الريفي وفي منطقة شمال المحيط الأطلسي المستقلة. وسوف يركز البرنامج القطري 95 في المائة من موارده على المناطق الأشد معاناة من انعدام الأمن الغذائي في نويفا سيغوفيا، ومدريز، وخينوتيجا، وماتاغلبا، ومنطقة شمال المحيط الأطلسي المستقلة. وكشف مسح الاستهلاك الغذائي الذي أجرته الحكومة في عام 2004 عن معاناة 50 في المائة من السكان من نقص غذائي؛ وتبلغ حالات النقص أعلى معدلاتها للفرد في منطقة شمال المحيط الأطلسي المستقلة ومنطقة جنوب المحيط الأطلسي المستقلة؛ ويبلغ معدل النقص الغذائي للفرد أعلى معدلاته في محافظتي مدريز ونويفا سيغوفيا حيث يتراوح بين 230 و340 سعراً حرارياً للفرد يومياً.

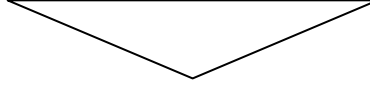
وسوف تحقق البرامج التي ينفذها البرنامج أكبر الأثر في ظل برنامج الحكومة للقضاء على الجوع. وسوف يكفل إطار عمل الأمم المتحدة للمساعدة الإنمائية تنسيق مدخلات البرنامج مع مساهمات الوكالات الأخرى. وسوف يمكن البرنامج القطري الحكومة من تعزيز قدرتها على إدارة المساعدة الغذائية والحفاظ عليها تمهيداً لتسليم المسؤوليات إليها في نهاية المطاف.

وتماشياً مع برنامج القضاء على الجوع فإن البرنامج القطري سيركز على صحة الأم والطفل، والغذاء مقابل التعليم، والغذاء مقابل التدريب لصالح 225 000 مستفيد. وتبلغ الميزانية الخمسية 18.58 مليون دولار أمريكي؛ أي ما متوسطه 3.7 مليون دولار أمريكي سنوياً. ويغطي البرنامج الحالي 70 في المائة من الاحتياجات التي حددها تحليل هشاشة الأوضاع ورسم خرائطها، ولذلك فسوف يسعى البرنامج القطري إلى الحصول على تمويل ثنائي ومساهمات من القطاع الخاص لمساعدة 95 000 من تلاميذ المدارس في المناطق التي تعاني بشدة من هشاشة الأوضاع.

(1) منظمة الأغذية والزراعة. 2004. حالة الأغذية والزراعة. روما.

(2) البرنامج. 2005. تقرير تحليل هشاشة الأوضاع ورسم خرائطها في نيكاراغوا لعام 2005. ماناغوا.

## مشروع القرار\*



يصادق المجلس على مشروع البرنامج القطري نيكاراغوا (10597.0 (2012-2008) (الوثيقة WFP/EB.2/2007/7/3) الذي تبلغ احتياجاته 21 045 طناً مترياً من الأغذية بما تكلفته 16.4 مليون دولار أمريكي، تغطي جميع تكاليف التشغيل الأساسية المباشرة، ويفوض الأمانة في صياغة برنامج قطري، مع مراعاة ملاحظات المجلس.

\* هذا مشروع قرار، وللإطلاع على القرار النهائي الذي اعتمده المجلس، يرجى الرجوع إلى وثيقة القرارات والتوصيات (WFP/EB.2/2007/15) الصادرة في نهاية الدورة.



## تحليل الأوضاع

- 1- تشهد نيكاراغوا حالة من الاستقرار والنمو في أعقاب عقود من عدم الاستقرار السياسي والحرب الأهلية والكوارث. وبلغ متوسط النمو الاقتصادي 5 في المائة خلال السنوات الأخيرة؛ واستقر التضخم نسبياً عند أقل من 10 في المائة. وتبلغ إيرادات الحكومة حالياً 25 في المائة من الناتج المحلي الإجمالي، مما يساعد على زيادة الإنفاق الاجتماعي. وانخفض معدل الفقر من 50 في المائة إلى 45 في المائة فيما بين عامي 1993 و2000.
- 2- على أن نيكاراغوا مازالت من بلدان العجز الغذائي ذات الدخل المنخفض، حيث 48 في المائة من السكان يعانون الفقر؛ وبرزح 17 في المائة منهم تحت وطأة الفقر المدقع. ويعاني 1.5 مليون شخص من نقص التغذية الذي تبلغ نسبته 27 في المائة، أي بزيادة مقدارها 300 000 خلال عشر سنوات.
- 3- وكشف مسح الاستهلاك الغذائي الذي أجرته الحكومة في عام 2004 عن أن 50 في المائة من السكان يعانون نقصاً غذائياً، ويبلغ النقص الغذائي أعلى معدلاته في منطقة شمال المحيط الأطلسي المستقلة، ومنطقة جنوب المحيط الأطلسي المستقلة، ومحافظة مديريز و نويفا سيغوفيا الشماليين، حيث تتراوح بين 230 و340 سعراً حرارياً للفرد يومياً.
- 4- وكشف المسح الديموغرافي والصحي الذي أجرته الحكومة في عام 2001 عن إصابة 23 في المائة من الأطفال دون سن الخامسة بسوء التغذية المزمن، وهو ما يؤكد المسح التغذوي لعام 2004 الذي أجرته شبكة المنظمات غير الحكومية المعروفة باسم "اتحاد منظمات الصحة في نيكاراغوا" والبرنامج؛ وتبلغ معدلات سوء التغذية 50 في المائة في بعض المناطق التي يستهدفها البرنامج.
- 5- وقامت دائرة تحليل هشاشة الأوضاع ورسم خرائطها بإجراء تحليل لهشاشة الأوضاع خلال عام 2005 حيث صنّفت البلديات إلى خمسة مستويات من هشاشة الأوضاع. وبلغت أعلى معدلات هشاشة الأوضاع في البلديات الفقيرة في منطقة شمال المحيط الأطلسي المستقلة، ومحافظة ماتاغلبا، ومديريز وخونتياغا، و نويفا سيغوفيا، وتليها منطقة جنوب المحيط الأطلسي المستقلة، ومحافظة ريو سان خوان. وتستخدم وكالات الأمم المتحدة والحكومة النتائج التي تم التوصل إليها لتركيز التنمية الاجتماعية على البلديات التسع والخمسين الأشد معاناة من هشاشة الأوضاع. وسوف يعمل البرنامج في تلك المناطق في إطار مشروعه لتقديم المساعدة التقنية.
- 6- وسوف يستخدم عنصر بناء القدرات الدروس المستفادة من التغذية المدرسية، والغذاء مقابل العمل، والأمن الغذائي، ونظام الإنذار المبكر، والاستجابة للكوارث، واستئصال سوء التغذية المزمن، وتدعيم الأغذية التكميلية من أجل صحة الأم والطفل. وسيتم الحصول على التمويل من المشروعات الإقليمية والأموال الثنائية المباشرة من خارج البرنامج القطري.
- 7- وركّزت دراسة هشاشة الأوضاع ورسم خرائطها على الأسر التي تعاني هشاشة الأوضاع، وأنماط الاستهلاك، والقدرة على التصدي. ويكشف تحليل هشاشة الأوضاع ورسم خرائطها ومسح الاستهلاك الذي أجرته الحكومة عن نقص البروتين والدهون والفيتامينات والمعادن، ونقص أساسي في الطاقة؛ ولذلك ينبغي أن تشمل سلة البرنامج الغذائية الزيت المدعم بالفيتامينات، وخبيط الذرة والصويا، والذرة.
- 8- كما أجريت دراسة أسرية ركزت على منطقة شمال المحيط الأطلسي المستقلة ومنطقة جنوب المحيط الأطلسي المستقلة والمناطق الريفية الشمالية والجنوبية، مما أسفر عن بلورة فهم أفضل بين البرنامج ووكالات الأمم المتحدة الأخرى لأنماط الاستهلاك، والقدرة على التصدي، والمخاطر، وآليات الاستجابة.

- 9- وارتفعت معدلات الالتحاق بالمدارس الابتدائية، ولكن النمو ظل غير متوازن. ويبلغ عدد الأطفال غير الملحقين بالدراسة 25 في المائة من الأطفال الذين تتراوح أعمارهم بين 7 و12 عاما في شمال الأطلسي الذي يضم أهم المناطق التي يستهدفها البرنامج. ولا يحصل الكبار إلا على 2.7 من سنوات التعليم مقارنة بما متوسطه 4.7 من السنوات على المستوى الوطني. وتشهد معدلات إتمام الدراسة الابتدائية هبوطا، فقد ازدادت من 75 في المائة لتصل إلى 86 في المائة فيما بين عامي 1990 و2002، ولكنها هبطت إلى 80 في المائة خلال عام 2005. ويعمل الأطفال الذين يبلغون ثمانين سنوات أو أكثر في المزارع خلال مواسم الحصاد التي تتزامن مع الشهرين الأخيرين من السنة الدراسية، وذلك بسبب الفقر المزمن؛ ويخفق معظم الأطفال في دخول الامتحانات التي تمكنهم من الانتقال إلى المرحلة الدراسية التالية.
- 10- ورغم الزيادة في الإيرادات فإن الحكومة لا تستثمر سوى 3 في المائة من ميزانيتها في التعليم الابتدائي، وهو ما يمثل أحد أدنى المعدلات في أمريكا اللاتينية. ويبلغ متوسط الاستثمار لكل طفل 28 دولارا، وهو معدل منخفض مقارنة بالمعدلات في هندوراس (45 دولارا أمريكيا)، وبنما (200 دولار أمريكي) وما متوسطه 93 دولارا أمريكيا في أمريكا اللاتينية.<sup>(3)</sup>
- 11- وينعكس ضيق فرص الالتحاق بالتعليم في تدني الصحة: حيث تتخفص احتمالات إنجاب الأمهات المتعلمات لأطفال مصابين بسوء التغذية مقارنة بالأمهات اللاتي لم ينلن أي قسط من التعليم الرسمي؛ وتبلغ نسبة النساء اللاتي لم يتلقين أي تعليم في المناطق الشمالية 30 في المائة.<sup>(4)</sup> ويبلغ معدل الخصوبة بين الأمهات المتعلمات حتى الصف الرابع أو ما فوقه 3.3 في المائة مقارنة بالأمهات اللاتي لم ينلن أي قسط من التعليم، حيث يبلغ معدل الخصوبة 5.2 في المائة؛ ويسفر ذلك عن انخفاض الدخل وتدني أنماط الاستهلاك. ووفقا لدراسة تحليل هشاشة الأوضاع ورسم خرائطها فإن 50 في المائة ممن لا يواظبون على الدراسة يشيرون إلى أن السبب الرئيسي في ذلك هو افتقارهم إلى الدخل أو حاجتهم إلى العمل. وتبلغ نسبة الأسر التي لم يتم أربابها تعليمهم الابتدائي 75 في المائة من الأسر التي تعاني "انخفاضا شديدا في مستويات الاستهلاك".
- 12- وباتت المناطق الشمالية من نيكاراغوا أكثر عرضة لهشاشة الأوضاع جراء أزمة البن التي وقعت في عام 2002 وموجة الجفاف التي اجتاحت البلاد في عام 2007. ويشكل التخفيف من آثار الكوارث جزءا من استراتيجية البرنامج ميدانيا وعلى مستوى السياسات وفي مجال بناء القدرات، بما في ذلك إنشاء نظام محلي ووطني للإنذار المبكر للأمن الغذائي والتغذية، والمساعدة في حالات الطوارئ، وتعزيز الاستعداد للطوارئ في النظم الوطنية والإقليمية والمحلية من أجل منع الكوارث والتخفيف آثارها والتصدي لها.
- 13- وترغب الحكومة التي تولت السلطة في يناير/كانون الثاني عام 2007 في زيادة النفقات والكفاءة في مجال الخدمات الاجتماعية. وسوف تشرف هيئة استشارية تحت قيادة رئيس الجمهورية على برنامج القضاء على الجوع الذي تم إدماجه في الوزارات من أجل تنسيق ثلاثة أنشطة: هي الزراعة الإنتاجية - وزارة الزراعة؛ والتغذية المدرسية في جميع أنحاء نيكاراغوا - وزارة التعليم؛ والتغذية في مرحلة الرضاعة وقبل الولادة - وزارة الصحة. وسوف تتعاون الوزارات والوكالات الدولية من أجل تعزيز أثر البرنامج.

(3) اللجنة الاقتصادية لأمريكا اللاتينية والبحر الكاريبي، 2004. *البيانوراما الاجتماعية*. سانتياغو دي شيلي.

(4) مكتب برنامج الأمم المتحدة الإنمائي في نيكاراغوا، 2007. التقرير المرجلي عن التقدم المحرز صوب بلوغ الأهداف الإنمائية للألفية. ماناغوا.



## التعاون السابق والدروس المستفادة

- 14- يعمل البرنامج في نيكاراغوا منذ عام 1971. وفي الثمانينات، انصب تركيز البرنامج على الاستجابة للطوارئ؛ وفي التسعينات، دعم البرنامج برامج الصحة والتعليم، وساعد السكان الذين شردتهم الحرب الأهلية، ودعم قطاع الألبان، وأعاد إنشاء المناطق الإنتاجية في الأقاليم الحدية؛ وفي ظل استقرار الأوضاع، أقام البرنامج شراكة مع الحكومة وساهم في تعزيز قدراتها.
- 15- وأسفرت جهود البرنامج الرامية إلى بناء قدرات الحكومة عن تكوين وحدة البرنامج المتكامل للنتقيف التغذوي كهيئة مشتركة تضم وزارة التعليم والشركاء المحليين، وكذلك إنشاء وزارة الزراعة والحراجة/وحدة البرنامج في وزارة الزراعة، والتي يتولى رئاستها مديرون وطنيون، وتعالج التخطيط والتنفيذ والإدارة والنقل والإمداد والرصد. ولوحدات النقل والإمداد ميزانياتها الخاصة، وتغطي 50 في المائة من تكاليف النقل البري والتخزين والمناولة، مما يزيد من كفاءة المساعدة الغذائية ويحد من التكاليف التي يتكبدها البرنامج.
- 16- وسوف يستفيد البرنامج القطري من عمل البرنامج مع الحكومة؛ ومن المتوقع تنفيذ مزيد من التدخلات المتكاملة وزيادة دور الحكومة. وسوف يقوم البرنامج والحكومة بتتبع المعلومات على مستوى الحصائل للمساعدة على إعادة تصميم المشروعات.
- 17- وتوفر مساهمات القطاع الخاص تمويلا إضافيا لبرنامج التغذية المدرسية والمعدات، مثل المطابخ المدرسية، والمواقد، ومرشحات وصهاريج المياه.
- 18- وسلط التقييم الخارجي للبرنامج لعام 2005 على نجاح البرنامج القطري: ومثال ذلك أن 83 في المائة من الأمهات في برامج صحة الأم والطفل حصلت على خدمات الرعاية المتكاملة؛ ومارست لجان التغذية المدرسية وظائفها بنسبة 100 في المائة، ونفذ 80 في المائة منها أنشطة تثقيفية في مجال المساعدة الغذائية والمشاركة المجتمعية؛ وكشف 93 في المائة من الأسر المشتركة في أنشطة الغذاء مقابل العمل عن زيادة تنوع النظم الغذائية.
- 19- وأوصى التقييم بأن يضع البرنامج استراتيجيات للأمن الغذائي بالاشتراك مع مجموعات البلديات، ومواصلة تعزيز وحدة البرنامج المتكامل للنتقيف التغذوي ووزارة الزراعة والحراجة/وحدات البرنامج في الحكومة؛ كما أوصى بأن يساعد البرنامج على النهوض بسياسات الأمن الغذائي والتغذية.
- 20- وكشفت المسوح الموحدة للتغذية المدرسية عن أثر إيجابي على معدلات الالتحاق بالمدارس التي يساعدها البرنامج ومعدلات المواظبة على الدراسة فيها. وينخفض عدد المدارس التي يساعدها البرنامج بسبب القيود التمويلية، ولكن معدلات الالتحاق ظلت ثابتة، وازدادت معدلات المواظبة على الدراسة من 88 في المائة إلى 91 في المائة.
- 21- ويعمل البرنامج مع مقرري سياسات الأمن الغذائي والتغذية في الحكومة. وأنشئت اللجنة الوطنية للأمن الغذائي والتغذية في إطار برنامج القضاء على الجوع. ويشترك البرنامج في عضوية اللجنة التقنية للأمن الغذائي والتغذية والتي تقوم من خلالها المؤسسات الحكومية بتحليل مبادرات الأمن الغذائي والتغذية. كما يشارك البرنامج في منظمة الصحة للبلدان الأمريكية/معهد التغذية لأمريكا الوسطى وبنما، والبرنامج المجتمعي للصحة والتغذية من أجل النهوض بالبرامج التغذوية. وفي عام 2006، دعم البرنامج عملية إحلال اللامركزية في نظام معلومات الأمن الغذائي من خلال مشروع تجريبي لإنشاء نظام للأمن الغذائي والرصد على مستوى البلديات.

22- وعمل البرنامج على بناء القدرات واجتذاب الدعم من مصرف التنمية للبلدان الأمريكية ووكالات الأمم المتحدة لمساعدة وزارة الصحة على إعداد "خطة تغذية وطنية لاستئصال سوء التغذية المزمن". وأسفر ذلك عن خطة وطنية حكومية متعددة القطاعات للفترة 2007 - 2015، بدعم من البرنامج والوكالات الأخرى.

## التركيز الاستراتيجي للبرنامج القطري

23- يرمي البرنامج القطري إلى وقف انتقال سوء التغذية والجوع بين الأجيال في البلديات التي تعاني انعدام الأمن الغذائي. ويهدف البرنامج القطري، من خلال التركيز على الحوامل والمرضعات، إلى كفاءة تحسين الحالة الصحية والتغذية بين أطفال الأسر الفقيرة. وسوف يشجع برنامج التغذية المدرسية الآباء على إرسال التلاميذ إلى المدارس بانتظام، وسيضمن حصول الأطفال على وجبة غنية بالعناصر الغذائية؛ كما سيخفف البرنامج القطري من حدة الجوع القصير الأجل. وسوف يتيح عنصر الغذاء مقابل العمل للأسر اكتساب مهارات كسب العيش، وسيتمكنها من إنشاء مصادر مستدامة للدخل. وسوف يساهم البرنامج القطري في تحقيق الأهداف الإنمائية للألفية 1 و2 و4.

24- وتماشياً مع مجالات التعاون الخمسة في إطار عمل الأمم المتحدة للمساعدة الإنمائية<sup>(5)</sup>، فإن البرنامج القطري يتصدى للحصائل التالية:

- ◀ النهوض بالقدرات والتنسيق من أجل تعزيز الأمن الغذائي والتغذية، مع التركيز على الفئات الأشد ضعفاً؛
- ◀ كفاءة إتاحة جميع سبل الحصول على الخدمات الصحية؛
- ◀ تشجيع تعليم الأطفال والمراهقين والبالغين، مع التشديد على السكان المحرومين؛
- ◀ ترويج السياسات والخطط والبرامج التي تحد من الضعف البيئي وتعزز التنمية المستدامة؛
- ◀ تعزيز قدرة الحكومة والمجتمع المحلي على اتقاء الكوارث والتخفيف من آثارها وإعادة التأهيل في أعقاب وقوعها.

25- ويرمي البرنامج القطري إلى تحسين التغذية والأمن الغذائي في الشمال والشمال الشرقي من نيكاراغوا. وتتمثل الحصائل المتوقعة فيما يلي:

- ◀ تحسين الحالة التغذوية والصحية للأطفال دون الثالثة من العمر وللأمهات؛
- ◀ تحسين فرص الالتحاق بالتعليم الابتدائي؛
- ◀ تحسين الأمن الغذائي الأسري من خلال تعزيز سبل كسب العيش.

26- ويمثل البرنامج القطري استجابة البرنامج لانعدام الأمن الغذائي وسوء التغذية المزمن. وتركز العملية الإقليمية الممتدة للإغاثة والإنعاش على المناطق المنكوبة بالكوارث من خلال مكوناتها المرتبطة بأنشطة صحة الأم والطفل والغذاء من أجل التخفيف من أثر الكوارث. وبشكل بناء قدرات النظراء الحكوميين جزءاً من ذلك؛ وسوف يمول البرنامج القطري على حدة من خلال مشروعات إقليمية وتمويل ثنائي. وتركز العملية الممتدة للإغاثة والإنعاش على خينوتيغا وماتاغلبا، ومنطقة شمال المحيط الأطلسي المستقلة.

<sup>(5)</sup> هذه المجالات الخمسة هي: (1) الحكم الديمقراطي وسيادة القانون في ممارسة حقوق الإنسان؛ (2) الحد من التفاوت والفقير والجوع وسوء التغذية من أجل بلوغ الهدف الإنمائي الأول للألفية؛ (3) ضمان الحقوق الاجتماعية لبلوغ الأهداف الإنمائية للألفية، وأهداف إعلان الألفية، وغيره من الاتفاقات الدولية (الأهداف الإنمائية للألفية من 2 إلى 6)؛ (4) حماية البيئة وإدارة المخاطر من أجل التنمية البشرية المستدامة؛ (5) تحسين نظام المعلومات الوطني والإحصائيات.



27- وتولت وزارة التعليم المسؤولية عن برنامج التغذية المدرسية الذي يغطي 400 000 طفل ولكنه يفتقر إلى التمويل المؤكد. ويعمل البرنامج مع برنامج الحكومة للتغذية المدرسية من أجل تحسين النقل والإمداد وتنفيذ البرنامج ورصده. وسوف يعمل البرنامج مع برنامج القضاء على الجوع، ووزارة الصحة، ووزارة التعليم، ووزارة الزراعة والحراجة بغية النهوض بالقدرات من أجل الإنهاء التدريجي لمساعدات البرنامج. وساعد البرنامج على بناء القدرات في وزارة الزراعة والحراجة ووزارة التعليم.

## المكون 1 (الهدف الاستراتيجي 3): دعم تحسين الحالة التغذوية والصحية للأطفال والأمهات الحوامل

### والمرضعات

28- سيعمل البرنامج من خلال المراكز الصحية الريفية مع وزارة الصحة ومنظمة الأمم المتحدة للطفولة (اليونيسيف) ومنظمة الصحة للبلدان الأمريكية على توفير الأغذية الغنية بالعناصر الغذائية النزرية كجزء من مجموعة تدابير الصحة والتغذية التي تشمل المياه والإصحاح، والتتقيف التغذوي، والاقتصار على الرضاعة الطبيعية، والعناصر الغذائية النزرية.

29- وتتمثل أهداف هذا المكون فيما يلي:

◀ الحد من سوء التغذية بين الأطفال دون الثالثة من العمر؛

◀ تعميق الوعي بين النساء الحوامل والمرضعات بأهمية تحسين التغذية والصحة؛

◀ تشجيع الأمهات على اصطحاب أطفالهن إلى المراكز الصحية لرصد نموهم.

30- وسوف يعمل المشروع في محافظتي نويفا سيغوفيا ومدريز التي يبلغ فيها سوء التغذية المزمن أعلى معدلاته. ويحتاج هذا المكون إلى 522 طناً مترياً من الأغذية لما مجموعه 20 000 شخص سنوياً.

## المكون 2 (الهدف الاستراتيجي 4): دعم الالتحاق بالتعليم

31- يركز هذا المكون على الدعم الغذائي لدور الحضانه والمدارس الابتدائية. وتتمثل أهداف المكون فيما يلي:

◀ زيادة معدلات الالتحاق بالمدارس والمواظبة على الدراسة؛

◀ تحسين التركيز والتعلم من خلال التخفيف من حدة الجوع القصير الأجل؛

◀ زيادة معدلات إتمام الدراسة الابتدائية.

32- وسوف تشكل المعونة الغذائية حافزاً للأسر لإرسال أطفالها إلى المدارس، وستكفل عدم إعاقة الجوع القصير الأجل لقدرة الأطفال على التعلم. وترتفع معدلات عدم الالتحاق بالدراسة في البلديات (25 في المائة في شمال الأطلسي مقارنة بما متوسطه 12 في المائة على المستوى الوطني<sup>(6)</sup>).

33- وسوف يعمل المشروع في نويفا سيغوفيا ومدريز وماتاغلبا وخينوتيجا ومنطقة شمال المحيط الأطلسي المستقلة، وسيغطي جميع المدارس في إطار الاتفاق المبرم بين البرنامج والحكومة. وسوف ينسق البرنامج مع منظمة اليونيسيف، ومنظمة الصحة العالمية، ومنظمة الصحة للبلدان الأمريكية، ومنظمة الأغذية والزراعة للأمم المتحدة، والوزارات، من أجل توفير المياه والإصحاح والتتقيف التغذوي وإزالة الديدان كجزء من مجموعة التدابير الأساسية. ويجري العمل مع منظومة الأمم المتحدة للاتفاق على برمجة مشتركة في البلديات الأشد فقراً.

<sup>(6)</sup> البنك الدولي. 2003. تقدير الفقر في نيكاراغوا. واشنطن العاصمة.

- 34- وسوف يعتمد البرنامج على لجان التغذية المدرسية التي تضم الآباء وقيادات القرى والمعلمين لدعم التنقيف التغذوي والنظافة الصحية في المجتمع المحلي. وسيتم القيام بذلك بالاشتراك مع وحدة البرنامج المتكامل للتنقيف التغذوي، ووزارة الزراعة والحراجة، ومنظمة اليونيسيف، ومنظمة الصحة للبلدان الأمريكية في المناطق الأشد معاناة من انعدام الأمن الغذائي.
- 35- وفي إطار مجموعة التدابير الأساسية، سيتواصل التعاون مع منظمة اليونيسيف، ومنظمة الصحة العالمية/منظمة الصحة للبلدان الأمريكية، ومنظمة الأغذية والزراعة. وسوف توفر منظمة اليونيسيف التدريب للمعلمين، والمياه، والمرابض المدرسية، وتكميل الأغذية بالعناصر الغذائية النزرية. وسوف توفر منظمة الصحة العالمية/منظمة الصحة للبلدان الأمريكية: المياه، والتنقيف في مجالات الصحة والتغذية والنظافة الصحية؛ وإزالة الديدان. وسوف تزود المراكز الصحية بالأدوية والمكملات الغذائية الدقيقة، واللقاحات؛ وسيتم بناء قدرات موظفي وزارة الصحة. وستتولى منظمة الأغذية والزراعة تنفيذ أنشطة الحدائق المدرسية.
- 36- وسوف يتطلب مكون التغذية المدرسية 3 351 طناً مترياً من الأغذية لصالح 175 000 من تلاميذ المدارس سنوياً، وهي تشمل الحبوب والبقول والمخيض المجفف والأغذية المرغبة المقواة والزيت النباتي المدعم بالفيتامينات.

### المكون 3 (الهدف الاستراتيجي 2): تعزيز أنشطة كسب العيش من أجل تحسين الأمن الغذائي الأسري

- 37- الهدف من هذا المكون هو مساعدة الأسر الفقيرة التي تعتمد على الموارد الطبيعية المتدهورة في تحقيق أمنها الغذائي للتحوّل إلى سبل معيشة أكثر استدامة. وسوف تمكّن المعونة الغذائية صغار المزارعين من صون التربة والمياه للحد من التدهور البيئي.
- 38- وسوف ينفذ المشروع في نويفا سيغوفيا ومدريز، وهما من المناطق الأشد تعرضاً لهشاشة الأوضاع. وسوف تتطلب أنشطة الغذاء مقابل العمل والغذاء مقابل التدريب 336 طناً مترياً لصالح 30 000 شخص سنوياً.

### استراتيجيات التنفيذ

- 39- سيعمل البرنامج في المناطق الأشد معاناة من انعدام الأمن الغذائي حسب ما حددته دراسة تحليل هشاشة الأوضاع ورسم خرائطها التي أجرتها الحكومة.
- 40- وسوف يساعد البرنامج تلاميذ المدارس في المناطق المختارة (29 بلدية)؛ وستقوم الحكومة بمساعدة البلديات المتبقية والبالغ عددها 124 بلدية (التنظيم المجتمعي لتعزيز الدور القيادي للمرأة). وسوف يدعم البرنامج لجان التغذية المدرسية في تقديم التنقيف التغذوي وتوفير النظافة الصحية، وسيعمل على تحقيق التكامل بين الغذاء مقابل العمل والتدخلات الأخرى.
- 41- وفي إطار صحة الأم والطفل، سيساعد البرنامج النساء الحوامل والمرضعات، حيث سيتم توفير رعاية متكاملة قبل الولادة، ورعاية بعد الولادة للأطفال الذين تتراوح أعمارهم بين 7 و36 شهراً عندما تشارك الأمهات في رصد النمو في المراكز الصحية. وكشف تقييم منتصف المدة عن أن 80 في المائة من النساء في برامج صحة الأم والطفل التي ينفذها البرنامج يستقن من تدابير الرعاية قبل الولادة. وسوف يسعى البرنامج إلى زيادة ذلك إلى 100 في المائة، وتحقيق هدف إجراء أربع زيارات قبل الولادة وزيارتين اثنتين بعد الولادة.

42- وسوف تُنفذ أنشطة الغذاء مقابل العمل لصالح الأسر التي تعاني انعدام الأمن الغذائي خلال موسم الجفاف بالاشتراك مع وزارة الزراعة والحراجة، والمنظمات غير الحكومية المحلية والحكومات المحلية.

## إدارة البرنامج ورصده وتقييمه

43- قام البرنامج وشركاؤه بإجراء مناقشات مع الحكومة ووكالات الأمم المتحدة والمصارف والمنظمات غير الحكومية والمجتمع المدني خلال مرحلة تصميم البرنامج القطري، مما أسفر عن تكوين شراكات محلية سيتم من خلالها زيادة أثر المساعدة الغذائية.

44- وسوف يسعى البرنامج إلى زيادة شراء الأغذية محليا قدر المستطاع، وسيسدد رسوم التخليص الجمركي، والرسوم المرتبطة بالموانئ والنقل إلى المستودعات المركزية من أجل تلافي غرامات التأخير؛ وسيتم شراء 50 في المائة من الذرة والبقول محليا. وسوف تقع على الحكومة المسؤولية عن التخزين والمناولة والنقل. وسوف يعمل البرنامج مع منظمة الأغذية والزراعة ووزارة الزراعة والحراجة لدعم تعاونيات المزارعين وصغار التجار.

45- وسوف يواصل البرنامج استخدام نظام معالجة حركة السلع وتحليلها (COMPAS) لتتبع الأغذية. ويستخدم نظام الرصد الذي وضعه البرنامج في إطار نهج الإدارة القائمة على النتائج. وسيجري تعزيز ذلك النظام من أجل تحسين جودة جمع البيانات وتقديم التقارير.

46- وسيجري تسليم الأغذية المستوردة أو المشتراة محليا إلى مستودعات البرنامج في كورينتو أو مستودع الحكومة في ماناغوا. وسوف تتولى الحكومة المسؤولية عن نقل الأغذية إلى مدريز، ونويفا سيغوفيا، ومنطقة شمال المحيط الأطلسي المستقلة.

47- وستتولى وزارة الزراعة والحراجة، بالتعاون مع وزارة الصحة وسلطات البلديات، عمليات التوزيع على المراكز الصحية الريفية. وستتولى وحدة البرنامج المتكامل للتغذية التوزيع على المدارس بالتعاون مع لجان التغذية المدرسية في المجتمعات المحلية. وسوف تستعين الحكومة بالمنظمات غير الحكومية والوكالات والمؤسسات المحلية في تنفيذ أنشطة الغذاء مقابل التدريب.

48- وسيجري تنظيم رصد المشروع بالاشتراك مع النظراء الحكوميين. وسيتم إجراء مسح أساسي في بداية البرنامج القطري.

49- ويحتفظ البرنامج بمكاتب ميدانية في سيونا، وبويرتو كايبراس في منطقة شمال الأطلسي المستقلة. وماتاغلبا، وأوكوتال؛ ويجري إنشاء مكتب ميداني آخر في مدريز ونويفا سيغوفيا. ويقع المستودع الرئيسي في ميناء كورينتو على ساحل المحيط الهادي. وسيتولى الموظفون الميدانيون للبرنامج والنظراء الحكوميون إجراء عمليات الرصد؛ وسوف تشمل عمليات الرصد زيارات ميدانية وجمع للبيانات من خلال قوائم مرجعية وجماعات متخصصة ومسوح لقياس المؤشرات في البلديات المستهدفة.

50- وسوف يساهم هذا البرنامج القطري في عملية إحلال اللامركزية داخل الحكومة والتي تشمل الحكومات المحلية في تنظيم المجتمع المحلي، واستهداف المستفيدين، وتوزيع الأغذية ورصدها. وسوف يقوم موظفو البرنامج والمنظمات غير الحكومية المحلية بتنسيق الأنشطة بالاشتراك مع لجان التنمية في البلديات.

51- وتماشيا مع سياسة استرداد التكاليف بالكامل، سيتولى المكتب القطري تعبئة الموارد اللازمة لتوسيع نطاق التغطية علاوة على الموارد الإنمائية العادية.



## الملحق الأول - ألف

التغطية السنوية للمستفيدين بحسب المكونات والمخصصات الغذائية						
المستفيدات (النسبة المئوية)	المستفيدين (الأعداد)			التوزيع بحسب المكونات (النسبة المئوية)	الأغذية (بالأطنان المترية)	المكوّن
	المجموع	الإناث	الذكور			
70	20 000	14 000	6 000	12	2 610	المكوّن 1: دعم تحسين الحالة التغذوية والصحية للأطفال والأمهات الحوامل
50	175 000	87 500	87 500	80	16 755	المكوّن 2: دعم الالتحاق بالتعليم
70	30 000	21 000	9 000	8	1 680	المكوّن 3: تعزيز أنشطة كسب العيش من أجل تحقيق الأمن الغذائي الأسري
54	225 000	122 500	102 500	100	21 045	المجموع

## الملحق الأول - باء

أنواع الأغذية وأحجام الحصص الغذائية			
مكون البرنامج القطري	نوع الغذاء	حجم الحصة الغذائية (شخص/يوم/غرام)	المحتوى التغذوي
<b>المكون 1</b>			
النساء الحوامل والمرضعات	خليط الذرة بالصويا	150	791 سُعرا
	الزيت النباتي	25	14 في المائة من البروتين
الأطفال بين 7 و36 شهرا	الأغذية المركبة	100	601 من السُعرات
	الزيت النباتي	25	12 في المائة من البروتين
<b>المكون 2</b>			
تلاميذ المدارس	خليط الذرة والصويا	30	505 سُعرات
	الذرة	45	16 في المائة من البروتين
	البازلاء الصفراء	35	
	الزيت النباتي	10	
	المخيض المجفف	7.8	
<b>المكون 3</b>			
الغذاء مقابل العمل	الذرة	400	2 376 سُعرا
	البازلاء الصفراء	80	10 في المائة من البروتين
	الزيت النباتي	80	

## الملحق الثاني: مصفوفة النتائج والموارد

المخاطر والافتراضات	مؤشرات الأداء	سلسلة النتائج
	<ul style="list-style-type: none"> <li>انتشار نقص الوزن</li> <li>انتشار التقزم</li> <li>الاستهلاك اليومي من الطاقة</li> <li>النسبة المئوية للأطفال دون الخامسة من العمر المعرضين للخطر</li> <li>النسبة المئوية للبلديات التي لديها خطط إنمائية تشمل الأمن الغذائي</li> <li>النسبة المئوية للأسر في حالات الضعف، بحسب البلديات</li> <li>معدل الوفيات بين الأطفال دون الخامسة من العمر</li> <li>معدل وفيات الرضع</li> <li>معدل وفيات الأمهات عند الولادة</li> <li>النسبة المئوية للسكان الذين يحصلون على الخدمات الصحية</li> <li>النسبة المئوية للنطاق الذي تغطيه الخدمات الصحية</li> <li>نطاق تغطية الولادات التي تتم بمساعدة طبية</li> <li>ميزانية وزارة الصحة فيما يتعلق بالنتائج المحلي الإجمالي</li> <li>معدل الإمام بالقراءة والكتابة</li> <li>معدل الالتحاق بالمدارس الابتدائية</li> <li>معدل إتمام الدراسة الابتدائية</li> <li>النسبة المئوية للملتحقين بالمدارس الابتدائية الذين يصلون إلى الصف الخامس</li> <li>ميزانية وزارة التعليم بالنسبة للنتائج المحلي الإجمالي</li> </ul>	<p>حصائل إطار عمل الأمم المتحدة للمساعدة الإنمائية</p> <p>تدعيم القدرات والتنسيق في الحكومة والمجتمع المدني لتعزيز الأمن الغذائي والتغذية مع التركيز على الفئات الأشد ضعفا</p> <p>كفالة الوصول الكامل إلى الخدمات الصحية، بما في ذلك الصحة الإنجابية، والحد من الأعباء الاقتصادية والاجتماعية الواقعة على النساء والأطفال والفئات الضعيفة جراء المرض</p> <p>تشجيع تعليم الأطفال والمراهقين والشباب والبالغين، مع التشديد على السكان المحرومين</p>



## الملحق الثاني: مصفوفة النتائج والموارد

المخاطر والافتراضات	مؤشرات الأداء	سلسلة النتائج
	<ul style="list-style-type: none"> <li>◀ عدد المناطق المحمية بخطة التنفيذ</li> <li>◀ وجود أنظمة بشأن المياه والتنوع البيولوجي</li> <li>◀ وجود خطة بيئية وطنية</li> <li>◀ الوصول إلى خدمات الإصحاح</li> <li>◀ وجود خطة عمل وطنية للتخفيف من المخاطر وآثار الكوارث</li> <li>◀ النسبة المئوية للميزانيات الوطنية والإقليمية وعلى مستوى البلديات التي تتضمن مكونات للتخفيف من الكوارث والتصدي لها</li> </ul>	<p>تشجيع صياغة وتنفيذ سياسات وخطط وبرامج للحد من الضعف البيئي وتعزيز التنمية البشرية المستدامة.</p> <p>تعزيز قدرة الحكومة والمجتمعات المحلية على اتقاء الكوارث والتخفيف من أضرارها والاستجابة لها وإعادة التأهيل في أعقاب الكوارث وحالات الطوارئ</p>
<b>الهدف الاستراتيجي 3 للبرنامج - دعم تحسين الوضع التغذوي والصحي للأطفال والأمهات والفئات الضعيفة الأخرى</b>		
<b>الهدف 1 للبرنامج القطري - دعم تحسين الحالة التغذوية والصحية للأطفال دون الثالثة من العمر والنساء الحوامل والمرضعات</b>		
	<ul style="list-style-type: none"> <li>◀ انتشار سوء التغذية بين الأطفال المستهدفين الذين تقل أعمارهم عن 3 سنوات، باستخدام الطول والوزن والعمر، وبحسب نوع الجنس</li> </ul>	<p><b>الحصيلة 1-1</b></p> <p>خفض مستوى سوء التغذية بين الأطفال المستهدفين</p>
	<ul style="list-style-type: none"> <li>◀ المستفيدون الفعليون الذين يحصلون على المساعدات الغذائية من البرنامج كنسبة مئوية من المستفيدين المقرر استهدافهم، بحسب نوع الجنس</li> <li>◀ الكمية الفعلية من الأغذية الموزعة كنسبة مئوية من عمليات التوزيع المقررة، بحسب السلعة</li> </ul>	<p><b>المخرجات: 1-1-1</b></p> <p>توفير الأغذية الغنية بالعناصر الغذائية بكميات كافية وفي الوقت المناسب للأطفال المستهدفين الذين تقل أعمارهم عن 3 سنوات</p>
	<ul style="list-style-type: none"> <li>◀ انتشار سوء التغذية بين النساء المستهدفات، باستخدام مؤشر كتلة الجسم</li> <li>◀ انتشار انخفاض الوزن بين المواليد</li> </ul>	<p><b>الحصيلة 2-1</b></p> <p>تحسُّن الممارسات الصحية والتغذوية بين النساء الحوامل والمرضعات</p>
الحكومة والشركاء يقدمون مدخلات تكميلية، مثل التدريب التغذوي والصحي تزويد المراكز الصحية بالتجهيزات		



## الملحق الثاني: مصفوفة النتائج والموارد

المخاطر والافتراضات	مؤشرات الأداء	سلسلة النتائج
الملائمة		
	<ul style="list-style-type: none"> <li>◀ العدد الفعلي للمستفيدين الذين يحصلون على مساعدات غذائية من البرنامج كنسبة مئوية من المستفيدين المقرر استهدافهم</li> <li>◀ الكمية الفعلية للأغذية الموزعة كنسبة مئوية من الكمية المزمع توزيعها، بحسب نوع الغذاء</li> <li>◀ عدد النساء الحوامل اللاتي حصلن على أربعة أو أكثر من الفحوص الطبية</li> <li>◀ عدد النساء المتدربات في الصحة الأساسية والتغذية والنظافة الصحية وممارسات الإصحاح</li> </ul>	<p><b>المخرجات: 1-2-1</b></p> <p>توفير الأغذية الغنية بالعناصر الغذائية بكميات كافية وفي الوقت المناسب للنساء الحوامل والمرضعات المستهدفات</p>
<p>الهدف الاستراتيجي 4 للبرنامج - دعم الالتحاق بالتعليم والحد من التفاوت بين الجنسين في الالتحاق بالتعليم والتدريب على اكتساب المهارات</p>		
<p>الهدف 2 للبرنامج القطري - دعم تحسين الالتحاق بالتعليم الجيد في المدارس الابتدائية</p>		
	<ul style="list-style-type: none"> <li>◀ عدد البنات والأولاد الملتحقين بالمدارس التي يساعدها البرنامج/الالتحاق المطلق</li> <li>◀ النسبة المئوية للبنات والأولاد في سن الدراسة الابتدائية الملتحقين بالمدارس الابتدائية التي يساعدها البرنامج/معدل الالتحاق الصافي</li> </ul>	<p><b>الحصيلة 1-2</b></p> <p>ازدياد معدل التحاق الأولاد والبنات في المدارس التي يساعدها البرنامج</p>
	<ul style="list-style-type: none"> <li>◀ النسبة المئوية للأولاد والبنات الذين يواظبون على الدراسة في المدارس الابتدائية التي يساعدها البرنامج/معدل المواظبة</li> </ul>	<p><b>الحصيلة 2-2</b></p> <p>تحسُّن معدلات مواظبة الأولاد والبنات في المدارس التي يساعدها البرنامج</p>
	<ul style="list-style-type: none"> <li>◀ إدراك المعلمين لقدرة الأطفال على التركيز والتعلم في المدارس كنتيجة للتغذية</li> </ul>	<p><b>الحصيلة 3-2</b></p> <p>تحسُّن القدرة على التركيز والتعلم بين البنات والأولاد في المدارس التي</p>



## الملحق الثاني: مصفوفة النتائج والموارد

المخاطر والافتراضات	مؤشرات الأداء	سلسلة النتائج
	المدرسية	يساعدها البرنامج
	<ul style="list-style-type: none"> <li>◀ العدد الفعلي للمستفيدين الحاصلين على مساعدات غذائية من البرنامج من خلال كل نشاط كنسبة مئوية من المستفيدين المزمعين، بحسب نوع الجنس</li> <li>◀ الكمية الفعلية من الأغذية الموزعة من خلال كل نشاط كنسبة مئوية من كميات الأغذية المزمع توزيعها، بحسب نوع السلعة</li> <li>◀ العدد الفعلي للجان التغذية المدرسية التي تعمل كنسبة مئوية من العدد المزمع</li> </ul>	<p><b>المخرجات: 1-1-2</b></p> <p>توفير الأغذية الغنية بالمواد الغذائية بكميات كافية وفي الوقت المناسب للأطفال المستهدفين</p>
<b>الهدف الاستراتيجي 2 للبرنامج - حماية سبل كسب العيش في حالات الأزمات وتعزيز القدرة على تحمل الصدمات</b>		
<b>الهدف 3 للبرنامج القطري - تحسين الأمن الغذائي الأسري من خلال أنشطة تعزيز سبل كسب العيش بين صغار المزارعين</b>		
	<ul style="list-style-type: none"> <li>◀ نسبة نفقات الأسر المستفيدة المخصصة للغذاء</li> <li>◀ ازدياد التنوع الغذائي</li> </ul>	<p><b>الحصيلة 1-3</b></p> <p>ازدياد القدرة على تلبية الاحتياجات الغذائية في الأسر المستهدفة</p>
الشركاء يقدمون المدخلات الضرورية، بما في ذلك التدريب عدم التعرض لكوارث طبيعية		
	<ul style="list-style-type: none"> <li>◀ العدد الفعلي للمستفيدين الحاصلين على مساعدات غذائية من البرنامج من خلال كل نشاط كنسبة مئوية من المستفيدين المزمعين، بحسب الفئة العمرية ونوع الجنس</li> <li>◀ الكمية الفعلية من الأغذية الموزعة من خلال كل نشاط كنسبة مئوية من كميات الأغذية المزمع توزيعها، بحسب النوع</li> <li>◀ النسبة المئوية للجان إدارة الأغذية المنظمة والمدرية في مقابل النسبة المزمعة</li> </ul>	<p><b>المخرجات: 1-1-3</b></p> <p>توفير الأغذية بكميات كافية في الوقت المناسب للمستفيدين المستهدفين</p>

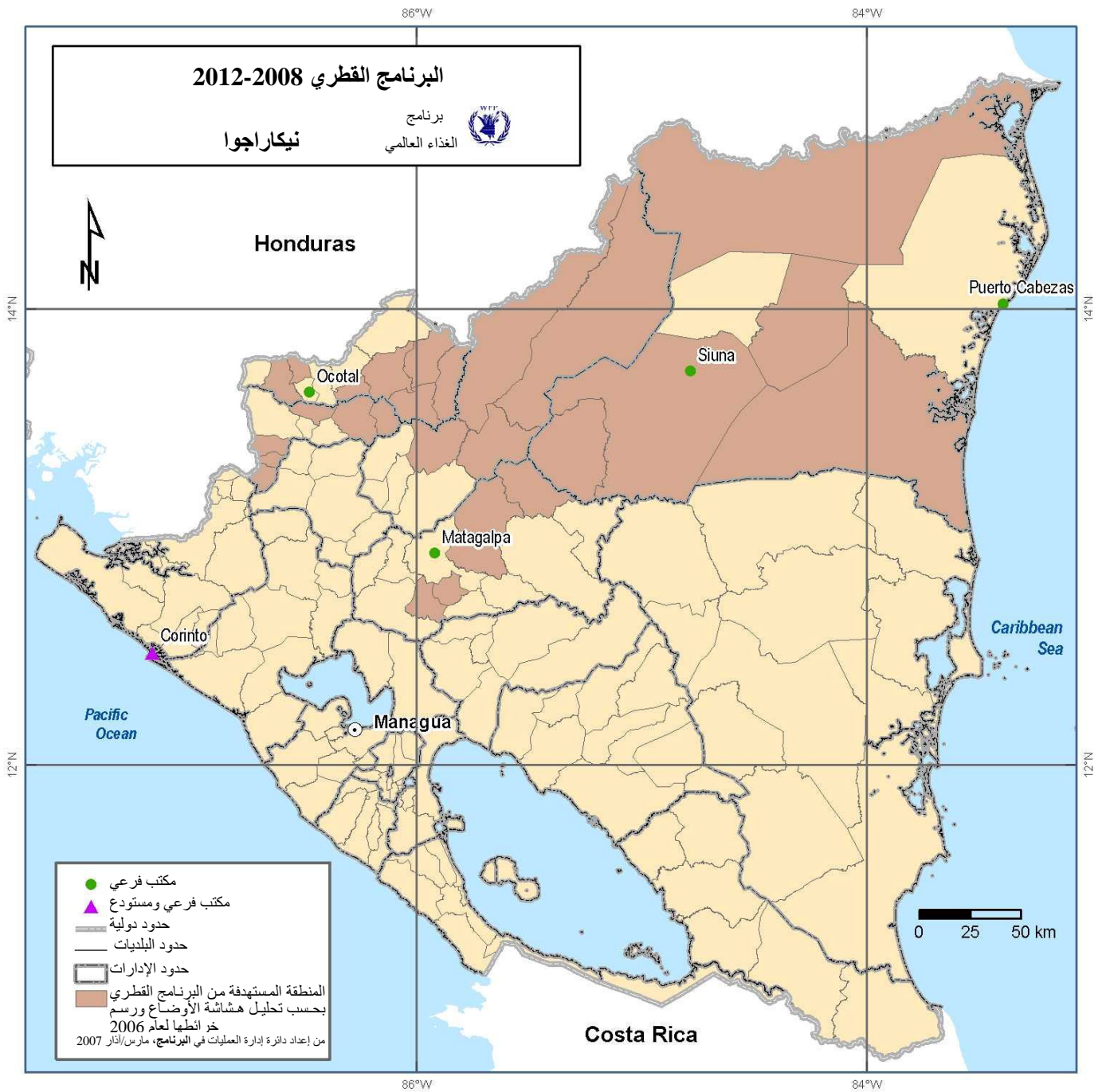




## الملحق الثالث

خطة الميزانية بحسب المكونات (دولار أمريكي)				
المجموع	المكون 3	المكون 2	المكون 1	
21 045	1 680	16 755	2 610	الأغذية (بالأطنان المترية)
13 701 125	867 600	11 562 725	1 270 800	الأغذية (القيمة)
1 663 964	132 832	1 324 766	206 365	النقل الخارجي
540 143	43 082	416 584	80 477	مجموع نفقات النقل الداخلي والتخزين والمناولة
27 12	25 64	24 87	30 83	النقل الداخلي والتخزين والمناولة (تكلفة الطن المتري)
476 345	37 205	382 095	57 045	تكاليف التشغيل المباشرة الأخرى
16 381 577	1 080 719	13 686 170	1 614 687	مجموع تكاليف التشغيل المباشرة
985 446				تكاليف الدعم المباشرة
1 215 692				تكاليف الدعم غير المباشرة
18 582 715				مجموع التكاليف التي يتحملها البرنامج
6 567 412	109 301	6 187 819	270 292	مساهمة الحكومة

## الملحق الرابع

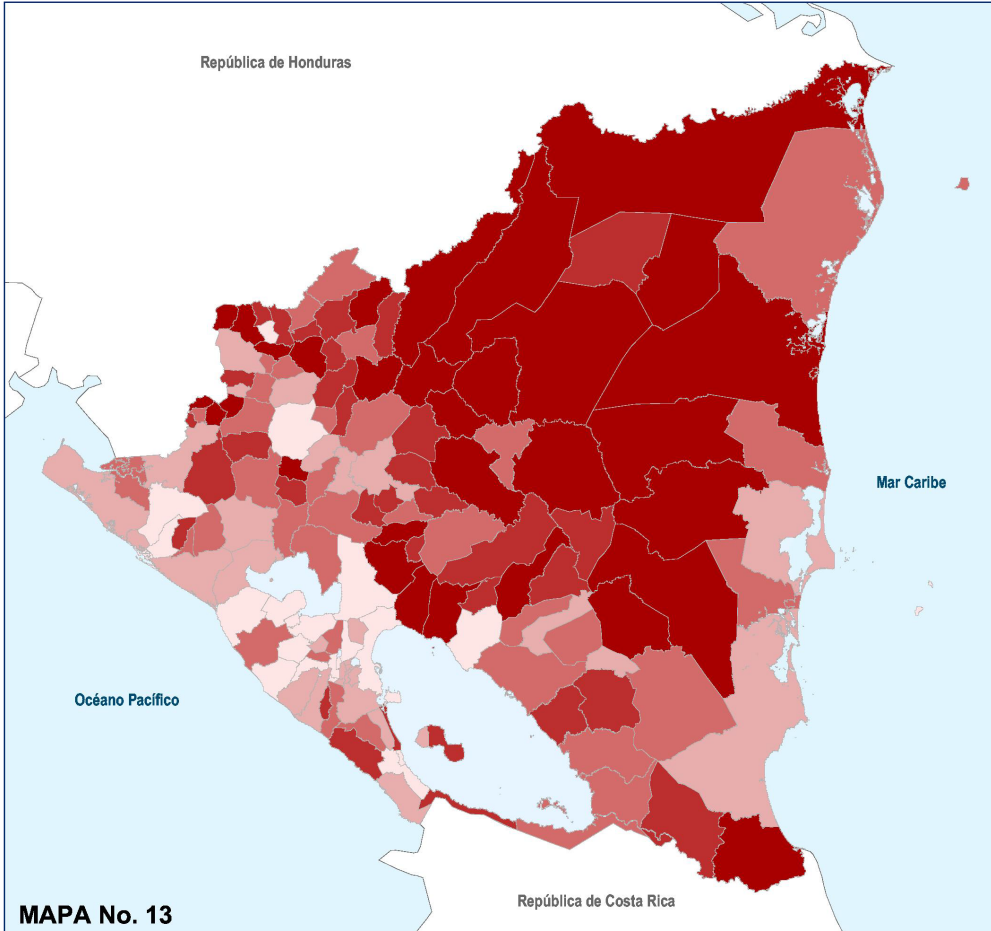


إن الإشارات والمواد المستخدمة في هذا المنشور لا تعبر بأي حال من الأحوال عن برنامج الأغذية العالمي بشأن القانوني أو حدود أو تخوم لأي بلد أو تراب أو مدينة أو موقف منطقة أيا كانت.

## الملحق الخامس

### المستويات العامة لانعدام الأمن الغذائي

Programa  
Mundial  
de Alimentos



MAPA No. 13

#### LEYENDA

Quintiles del índice global  
de inseguridad alimentaria

	1.0 - 23.0
	23.1 - 53.0
	53.1 - 88.0
	88.1 - 121.0
	121.1 - 152.0

إن الإشارات والمواد المستخدمة في هذا المنشور لا تعبر بأي حال من الأحوال عن برنامج الأغذية العالمي بشأن القانوني أو حدود أو تخوم لأي بلد أو تراب أو مدينة أو موقف منطقة أيا كانت.