

برنامج  
الأغذية  
العالمي



Programme  
Alimentaire  
Mondial

World  
Food  
Programme

Programa  
Mundial  
de Alimentos

المجلس التنفيذي

الدورة السنوية

روما، 6-10/6/2011

## مسائل التسيير والإدارة

البند 13 من جدول الأعمال

### تقرير إحصائي عن تشكيل ملاك الموظفين الفنيين الدوليين والفئات العليا في برنامج الأغذية العالمي

للعلم\*

31 ديسمبر/كانون الأول 2010

\* وفقاً لقرارات المجلس التنفيذي بشأن التسيير والإدارة التي اعتمدت في الدورة السنوية والدورة العادية الثالثة لعام 2000، فإن الموضوعات المقدمة للمجلس للعلم والإحاطة ينبغي عدم مناقشتها إلا إذا طلب أحد أعضاء المجلس ذلك تحديداً قبل بداية الدورة ووافق رئيس المجلس على الطلب على أساس أن المناقشة تتفق مع الاستخدام السليم لوقت المجلس.

طبعت هذه الوثيقة في عدد محدود من النسخ. يمكن الإطلاع على وثائق المجلس التنفيذي  
في صفحة برنامج الأغذية العالمي على شبكة الإنترنت على العنوان التالي: (<http://www.wfp.org/eb>)



Distribution: GENERAL  
WFP/EB.A/2011/13-C  
27 April 2011  
ORIGINAL: ENGLISH

## مذكرة للمجلس التنفيذي

### هذه الوثيقة مقدمة للمجلس التنفيذي للعلم

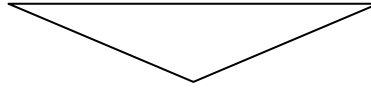
تدعو الأمانة أعضاء المجلس الذين قد تكون لديهم أسئلة فنية تتعلق بمحتوى هذه الوثيقة إلى الاتصال بموظفي برنامج الأغذية العالمي المذكورين أدناه، ويفضل أن يتم ذلك قبل ابتداء اجتماع المجلس التنفيذي بفترة كافية.

مدير، شعبة الموارد البشرية: السيدة D. Serrano رقم الهاتف: 066513-2400

رئيس فرع دعم نظم المعلومات وإعداد التقارير: السيدة A. Majkowski رقم الهاتف: 066513-2794

يمكنكم الاتصال بالسيدة I. Carpitella، المساعد الإداري لوحدة خدمات المؤتمرات، إن كانت لديكم أسئلة تتعلق بإرسال الوثائق المتعلقة بأعمال المجلس التنفيذي وذلك على الهاتف رقم: (066513-2645).

## مشروع القرار\*



يحيط المجلس علماً بالوثيقة "تقرير إحصائي عن تشكيل ملاك الموظفين الفنيين الدوليين والفئات العليا في برنامج الأغذية العالمي" (WFP/EB.A/2011/13-C).

\* هذا مشروع قرار، وللإطلاع على القرار النهائي الذي اعتمده المجلس، يرجى الرجوع إلى وثيقة القرارات والتوصيات الصادرة في نهاية الدورة.

## المقدمة

1- تقدم هذه الوثيقة تشكيلة موظفي برنامج الأغذية العالمي من الموظفين الفنيين الدوليين من الفئتين الفنية والعليا، والعاملين بعقود مستمرة، أو غير محددة الأجل، أو محددة الأجل (لسنة واحدة أو أكثر). كما تتضمن إحصاءات عن الموظفين المهنيين المبتدئين المشاركين في أنشطة البرنامج. كما تعكس هذه المعلومات الحالة في 31 ديسمبر/كانون الأول 2010 ما لم يذكر خلاف ذلك.

## إحصاءات ملاك الموظفين الفنيين الدوليين من الفئتين الفنية والعليا

### عدد الموظفين بحسب نوع الجنس والتوزيع الجغرافي والرتبة

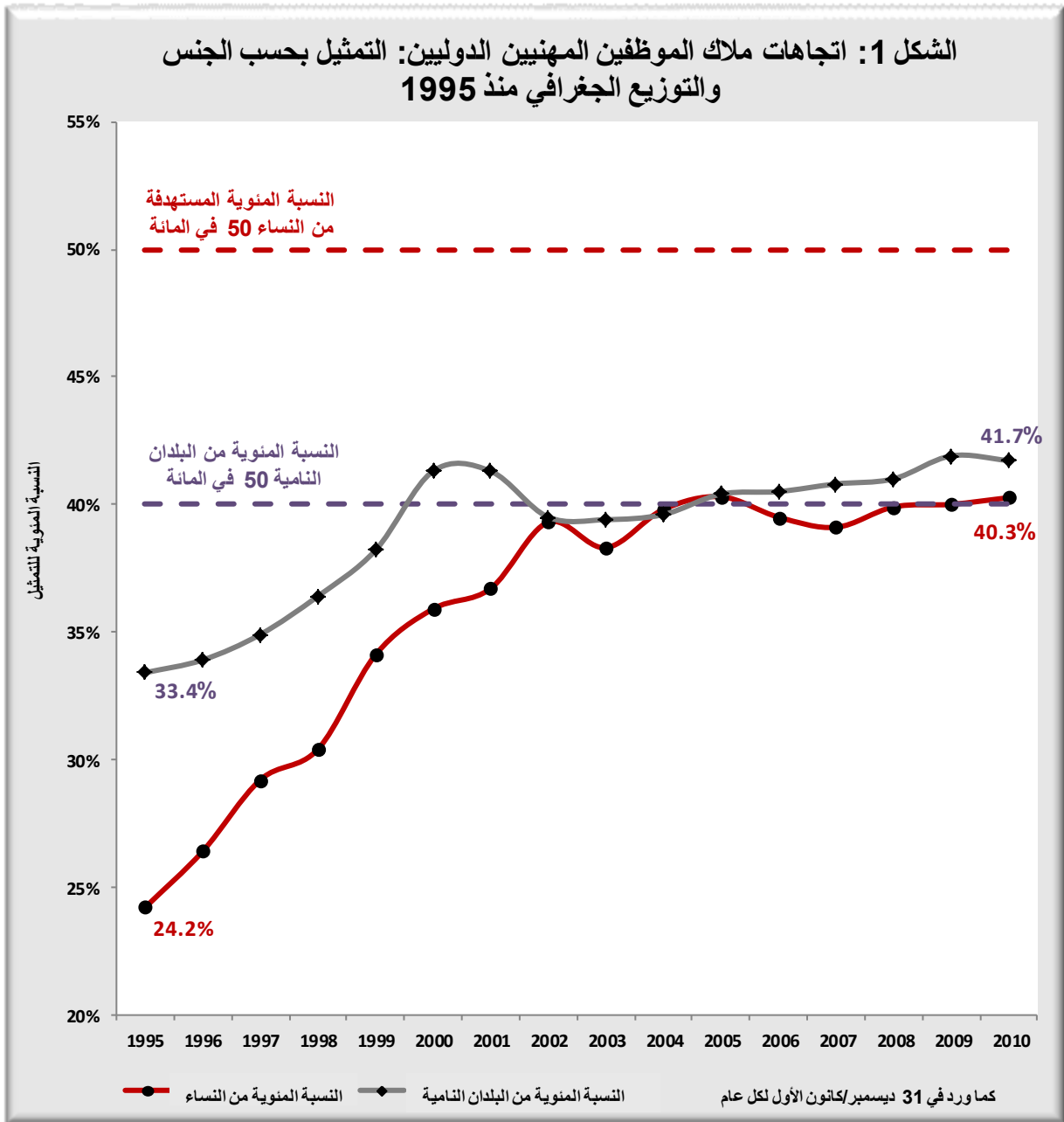
2- طرأت زيادة طفيفة على عدد الموظفين الفنيين الدوليين من الفئتين الفنية والعليا والعاملين بموجب عقود مستمرة، أو غير محددة الأجل، أو محددة الأجل، باستثناء الموظفين الفنيين المبتدئين، وبلغت الزيادة 0.8 في المائة، من 1 431 في 31 ديسمبر/كانون الأول 2009 إلى 1 443 في 31 ديسمبر/كانون الأول 2010.

الجدول 1: عدد الموظفين الفنيين الدوليين بحسب الجنس والتوزيع الجغرافي					
النسبة المئوية للبلدان النامية	البلدان النامية*	النسبة المئوية للنساء	النساء	المجموع	
<b>في 31 ديسمبر/كانون الأول 2010</b>					
41.7	602	40.3	581	1 443	الرتبة
0.0	0	100.0	1	1	نائب الأمين العام
75.0	3	50.0	2	4	الأمين العام المساعد
38.1	16	23.8	10	42	مد - 2
27.7	28	30.7	31	101	مد - 1
26.3	57	40.1	87	217	ف-5
36.1	130	40.6	146	360	ف-4
54.3	298	39.3	216	549	ف-3
41.7	70	51.8	87	168	ف-2
0.0	0	100.0	1	1	ف-1
<b>في 31 ديسمبر/كانون الأول 2009</b>					
41.9	599	40.0	573	1 431	الرتبة
0.0	0	100.0	1	1	نائب الأمين العام
75.0	3	50.0	2	4	الأمين العام المساعد
36.6	15	24.4	10	41	مد - 2
29.8	28	30.9	29	94	مد - 1
25.4	54	38.5	82	213	ف-5
36.1	125	39.9	138	346	ف-4
53.9	290	38.8	209	538	ف-3
43.5	84	52.3	101	193	ف-2
0.0	0	100.0	1	1	ف-1

\* مواطني البلدان النامية

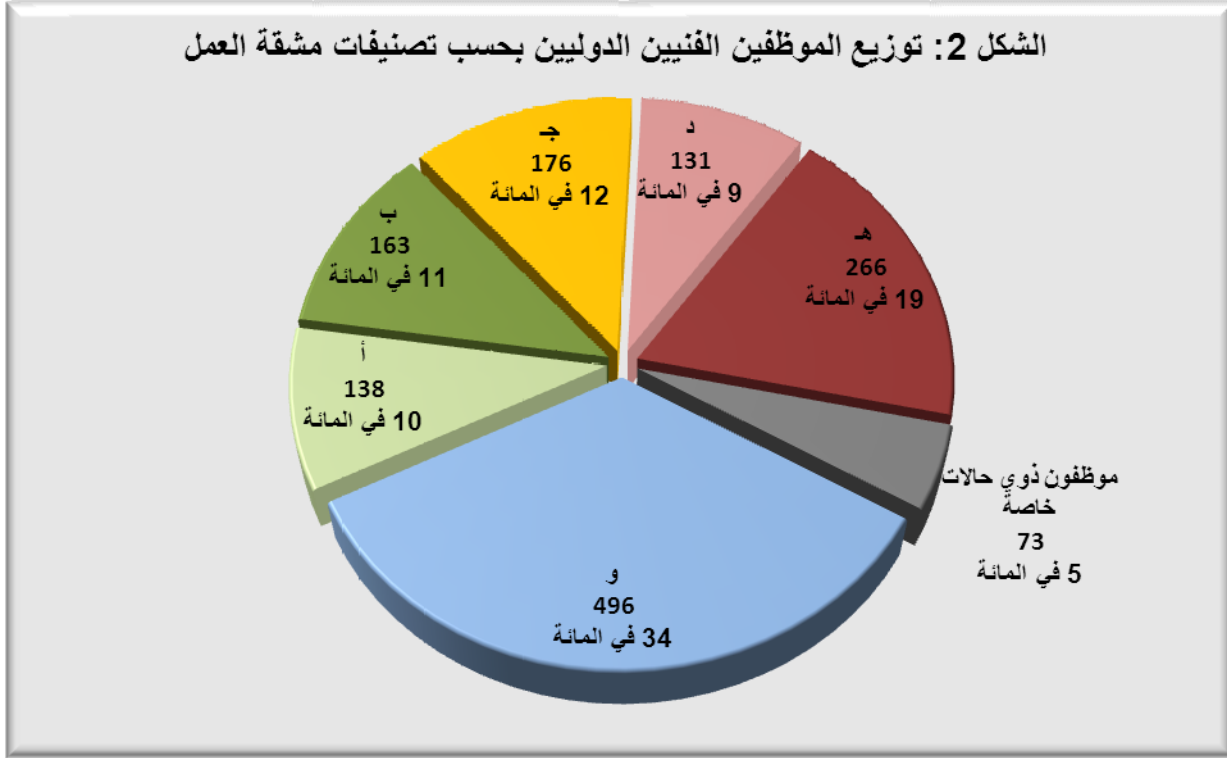
3- زادت نسبة النساء في الوظائف الفنية الدولية والفئات العليا بنسبة 0.3 في المائة، من نسبة 40.0 في المائة في 31 ديسمبر/كانون الأول 2009 إلى نسبة 40.3 في المائة في 31 ديسمبر/كانون الأول 2010. وبالرغم من أنه لا تزال الحاجة إلى بذل جهود لتحقيق الهدف الذي حدده الأمين العام للأمم المتحدة والمتمثل في بلوغ نسبة النساء 50 في المائة من المجموع، تجدر الإشارة إلى أن نسبة الموظفات في البرنامج من فئة الفنيين الدوليين قد ارتفعت على نحو ملموس خلال السنوات الخمس عشرة الماضية (من 24.2 في المائة في 1995 إلى 40.3 في 2010). (انظر الشكل 1). ويواصل البرنامج إعطاء الأفضلية في التوظيف للنساء المؤهلات، كما يسعى إلى ترقية عدد أكبر من النساء إلى مناصب عليا من خلال إعادة التكليف، مع مراعاة احتياجات الموظفين وأفضليتهم حيثما أمكن.

الشكل 1: اتجاهات ملاك الموظفين المهنيين الدوليين: التمثيل بحسب الجنس والتوزيع الجغرافي منذ 1995



## توزيع الموظفين بحسب تصنيفات مشقة العمل ومكان العمل

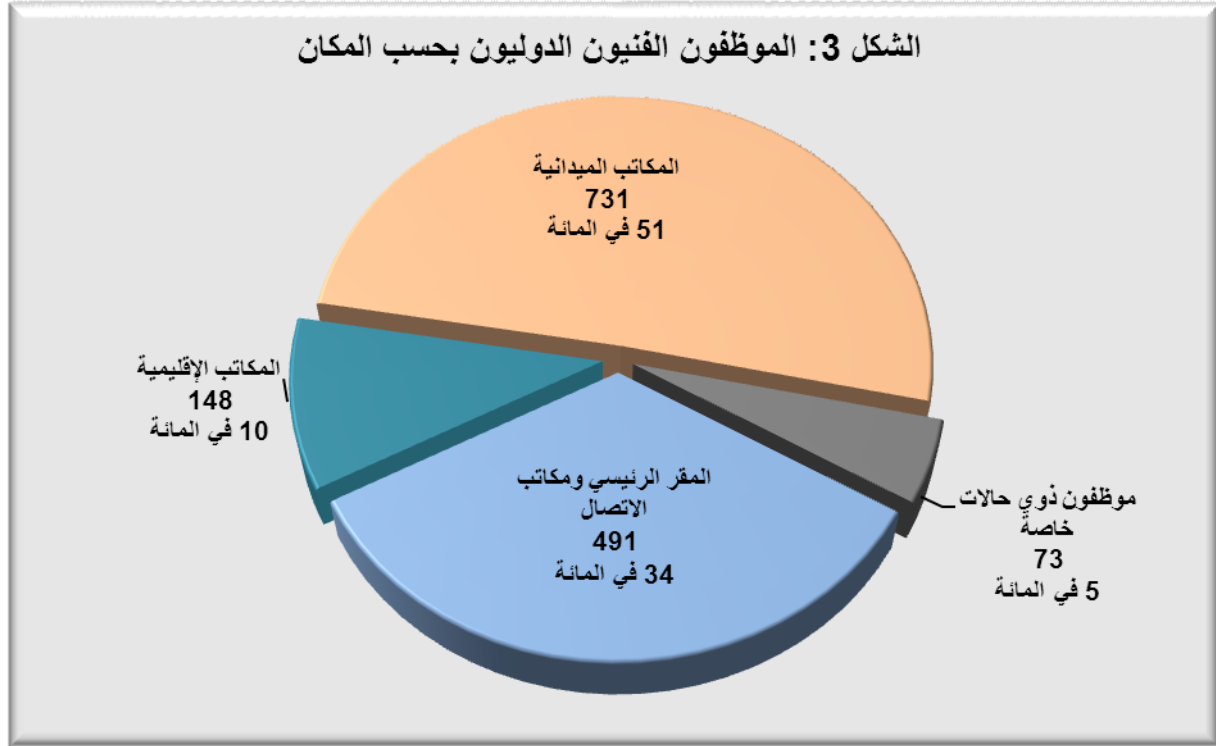
4- من مجموع 1 431 موظفاً فنياً دولياً كان يعمل 424 (29.6 في المائة) في أماكن العمل المصنفة دال أو هاء حسب طبيعة مشقة العمل. (انظر الشكل 2).



ملاحظات:

- تصنيف مراكز العمل بحسب درجة المشقة وفقاً لدليل لجنة الخدمة المدنية الدولية لعام 2009 بشأن ترتيبات التنقل والمشقة: "مراكز عمل المقار هي المقار الرئيسية والمواقع المماثلة... وتصنف مراكز العمل بحسب درجة المشقة من "أ" إلى "هـ" حيث "أ" أقلها مشقة... وتراعى عند تحديد درجة المشقة الظروف المحلية فيما يتعلق بالسلامة والأمن، والرعاية الصحية، والإسكان، والمناخ، ومدى انعزال الموقع وتوافر متطلبات العيش الأساسية.
- بريديزي بايطاليا مصنفة في الموقع هاء وتعتبر مكتبا ميدانيا.
- فئة "موظفي الوضع الخاص" تشمل الموظفين الذين يكونون في إجازة بدون مرتب أو الموظفين المعارين أو المنتدبين إلى وكالات أخرى.

5- وقد بلغت نسبة الموظفين الفنيين الدوليين العاملين في المكاتب الإقليمية والميدانية 61 في المائة، و34 في المائة في المقر الرئيسي في روما ومكاتب الاتصال التابعة للبرنامج في كل من برلين وبروكسيل وجنيف ولندن ونيويورك وباريس وطوكيو وواشنطن. (انظر الشكل 3).



ملاحظة: تشمل فئة "الموظفين الذين هم في أوضاع خاصة" الموظفين الذين هم في إجازة بدون مرتب أو معارين/منتدبين إلى وكالات أخرى.

## الجدول 2: التوزيع الجغرافي للبلدان بحسب الإقليم

النسبة	عدد الموظفين	التوزيع بحسب الإقليم
25.7	371	القائمة ألف: أفريقيا
12.42	176	القائمة باء: آسيا والشرق الأوسط
3.8	55	القائمة جيم: أمريكا اللاتينية والبحر الكاريبي
41.7	602	المجموع الفرعي
54.7	790	القائمة دال: أمريكا الشمالية، أوروبا الغربية، اليابان، أستراليا، ونيوزلندا
3.5	51	القائمة هاء: أوروبا الشرقية
58.3	841	المجموع الفرعي
	1 443	المجموع الكلي

### الجدول 3: عدد الموظفين الفنيين الدوليين بحسب الجنسية والجنس والرتبة

الجنسية	الجنس	ف-1	ف-2	ف-3	ف-4	ف-5	مد-1	مد-2	الأمين العام المساعد	نائب الأمين العام	المجموع
أفغانستان	ذكر		1	1							2
	أنثى			1	1						2
	المجموع		1	2	1						4
ألبانيا	ذكر			3							3
	أنثى		1	1							2
	المجموع		1	4							5
الجزائر	ذكر			1	1	1					3
	أنثى										
	المجموع			1	1	1					3
أنغولا	ذكر			3							3
	أنثى		1	2							3
	المجموع		1	5							6
الأرجنتين	ذكر						1				1
	أنثى				1						2
	المجموع				1			1			3
أرمينيا	ذكر			2	1						3
	أنثى			2							2
	المجموع			4	1						5
أستراليا	ذكر			4	6	3	2				15
	أنثى			2	4	4					10
	المجموع			6	10	7	2				25
النمسا	ذكر			1		2	1				4
	أنثى		1		1						2
	المجموع		1		1	2	1				6
بنغلاديش	ذكر			3	2	1		1			7
	أنثى			1	1						2
	المجموع			4	3	1		1			9
بلجيكا	ذكر			4	11	4	2				21
	أنثى		1	3	5		1				10
	المجموع		1	7	16	4	3				31
بنين	ذكر			3		1					5
	أنثى			1		1					2
	المجموع			4		2					7
بوتان	ذكر			1	1						2
	أنثى										0
	المجموع			1	1						2



### الجدول 3: عدد الموظفين الفنيين الدوليين بحسب الجنسية والجنس والرتبة

الجنسية	الجنس	ف-1	ف-2	ف-3	ف-4	ف-5	مد-1	مد-2	الأمين العام المساعد	نائب الأمين العام	المجموع
بوليفيا المتعددة القوميات	ذكر				1						1
	أنثى			1	1						2
	المجموع			1	2						3
اليوسنة والهرسك	ذكر			1			1				2
	أنثى			1	1	1					4
	المجموع			2	1	1	1				5
البرازيل	ذكر			3							3
	أنثى			2	1						3
	المجموع			5	1						6
بروني دار السلام	ذكر										0
	أنثى			1							1
	المجموع			1							1
بوركينافاسو	ذكر			2	3	1					6
	أنثى			1	1						2
	المجموع			2	4	1					11
بوروندي	ذكر			3			1				4
	أنثى			4							4
	المجموع			7			1				11
الكاميرون	ذكر			1	1	1		1			4
	أنثى			4	1		1				6
	المجموع			3	2	1	1	1			14
كندا	ذكر			3	6	10	9	1			29
	أنثى			3	3	11	4	2			23
	المجموع			6	9	21	13	3			83
الرأس الأخضر	ذكر			1							1
	أنثى										0
	المجموع			1							1
تشاد	ذكر										0
	أنثى										1
	المجموع										1
ثيبي	ذكر						1	1			2
	أنثى										1
	المجموع						1	1			3
الصين	ذكر			3	2						5
	أنثى			6	1						7
	المجموع			9	3						14

### الجدول 3: عدد الموظفين الفنيين الدوليين بحسب الجنسية والجنس والرتبة

الجنسية	الجنس	ف-1	ف-2	ف-3	ف-4	ف-5	مد-1	مد-2	الأمين العام المساعد	نائب الأمين العام	المجموع
كولومبيا	ذكر		2	1							3
	أنثى			1	1						2
	المجموع		2	2	1						5
جمهورية الكونغو	ذكر			1	1						2
	أنثى			1	1						2
	المجموع			2	2						4
كوت دي فوار	ذكر		1	5	2						8
	أنثى			1							1
	المجموع		1	6	2						9
كرواتيا	ذكر				1		1				2
	أنثى				1		1				2
	المجموع				2		2				4
كوبا	ذكر			2	1						3
	أنثى			2	1						3
	المجموع			4	2						6
قبرص	ذكر				1						1
	أنثى				1						1
	المجموع				2						2
الجمهورية التشيكية	ذكر			1							1
	أنثى			1							1
	المجموع			2							2
جمهورية الكونغو الديمقراطية	ذكر		8	6	1						15
	أنثى		1	1							2
	المجموع		9	7	1						17
الدانمرك	ذكر		2	7	3	2		1			15
	أنثى			1	1	1	1				4
	المجموع		2	8	4	3	1	1			19
جيبوتي	ذكر				1	1					2
	أنثى			1							1
	المجموع			1	1	1					3
الجمهورية الدومينيكية	ذكر					1					1
	أنثى					1					1
	المجموع					2					2
جمهورية كوريا الشعبية الديمقراطية	ذكر			1							1
	أنثى										1
	المجموع			1							2

### الجدول 3: عدد الموظفين الفنيين الدوليين بحسب الجنسية والجنس والرتبة

الجنسية	الجنس	ف-1	ف-2	ف-3	ف-4	ف-5	مد-1	مد-2	الأمين العام المساعد	نائب الأمين العام	المجموع
إكوادور	ذكر		1			1					2
	أنثى			2				1			3
	المجموع		1	2		1		1			5
مصر	ذكر			2	1	1					4
	أنثى				1						1
	المجموع			2	2	1					5
إريتريا	ذكر		1								2
	أنثى			2	2						5
	المجموع		1	3	2						7
إثيوبيا	ذكر			12	4	3	1				20
	أنثى			2	1	4					8
	المجموع			14	5	7	1				28
فيجي	ذكر			2	1						3
	أنثى										3
	المجموع			2	1						3
فنلندا	ذكر				1		1				2
	أنثى		3	1	2						6
	المجموع		3	1	3		1				8
فرنسا	ذكر		7	23	15	10	1	2			58
	أنثى		6	10	8	3					27
	المجموع		13	33	23	13	1	2			85
غامبيا	ذكر			1	1			1			3
	أنثى				1	1	1				3
	المجموع			1	2	1	1	1			6
جورجيا	ذكر			3	1						4
	أنثى										4
	المجموع			3	1						4
ألمانيا	ذكر		1	8	7	3	2	4			25
	أنثى		5	5	8	4	3	1			26
	المجموع		6	13	15	7	5	5			46
غانا	ذكر			2	1	1	3				7
	أنثى					1					1
	المجموع			2	1	2	3				8
غواتيمالا	ذكر				1						1
	أنثى										1
	المجموع				1						1

### الجدول 3: عدد الموظفين الفنيين الدوليين بحسب الجنسية والجنس والرتبة

الجنسية	الجنس	ف-1	ف-2	ف-3	ف-4	ف-5	مد-1	مد-2	الأمين العام المساعد	نائب الأمين العام	المجموع
غينيا	ذكر		1	3							4
	أنثى		1	1							2
	المجموع		2	4							6
غينيا - بيساو	ذكر		1								1
	أنثى										
	المجموع		1								1
غيانا	ذكر										
	أنثى		1								1
	المجموع		1								1
هايتي	ذكر										0
	أنثى				1						1
	المجموع				1						1
هندوراس	ذكر				1						1
	أنثى										
	المجموع				1						1
الهند	ذكر			7	5	3	1				16
	أنثى		2	1	1	2					6
	المجموع		2	8	6	5	1				22
إندونيسيا	ذكر		2								2
	أنثى			1	1						2
	المجموع			3	1						4
جمهورية إيران الإسلامية	ذكر			1							1
	أنثى			2							2
	المجموع			3							3
العراق	ذكر		1	4	2						7
	أنثى		1	3			1				5
	المجموع		2	7	2		1				12
أيرلندا	ذكر			2	8	5		2			17
	أنثى			2	1	2					5
	المجموع			4	9	7		2			22
إسرائيل	ذكر										
	أنثى				1						1
	المجموع				1						1
إيطاليا	ذكر		12	25	17	8	2	3			67
	أنثى		13	16	10	4	2				45
	المجموع		25	41	27	12	4	3			112

### الجدول 3: عدد الموظفين الفنيين الدوليين بحسب الجنسية والجنس والرتبة

الجنسية	الجنس	ف-1	ف-2	ف-3	ف-4	ف-5	مد-1	مد-2	الأمين العام المساعد	نائب الأمين العام	المجموع
جامايكا	ذكر				2						2
	أنثى										
	المجموع				2						2
اليابان	ذكر		3	9	2			1			15
	أنثى		6	11	5	5	1	1			29
	المجموع		9	20	7	5	1	1			44
الأردن	ذكر		3	2	5	2		1			13
	أنثى		1								1
	المجموع		4	2	5	2		1			14
كينيا	ذكر			15	7		1				23
	أنثى		4	7	3	2					16
	المجموع		4	22	10	2	1				39
قيرغيزستان	ذكر										1
	أنثى			1							1
	المجموع			1							1
لبنان	ذكر			1							1
	أنثى			1			1				2
	المجموع			2			1				3
ليبيريا	ذكر			1		1					2
	أنثى			1							1
	المجموع			2		1					3
الجمهورية العربية الليبية	ذكر										1
	أنثى			1							1
	المجموع			1							1
ليتوانيا	ذكر										1
	أنثى			1							1
	المجموع			1							1
لكسمبرغ	ذكر										1
	أنثى			1							1
	المجموع			1							1
مدغشقر	ذكر										3
	أنثى			3							3
	المجموع			3							3
ملاوي	ذكر			1	1						2
	أنثى			1							1
	المجموع			2	1						3

### الجدول 3: عدد الموظفين الفنيين الدوليين بحسب الجنسية والجنس والرتبة

الجنسية	الجنس	ف-1	ف-2	ف-3	ف-4	ف-5	مد-1	مد-2	الأمين العام المساعد	نائب الأمين العام	المجموع
ماليزيا	ذكر		1	1							2
	أنثى										1
	المجموع		2	1							3
مالي	ذكر			4	2		3				9
	أنثى			2							2
	المجموع			6	2		3				11
مالطة	ذكر										
	أنثى			1							1
	المجموع			1							1
موريتانيا	ذكر				2						2
	أنثى										
	المجموع				2						2
المكسيك	ذكر			1				1			2
	أنثى								1		1
	المجموع			1				1	1		3
مولدوفا	ذكر										0
	أنثى			1							1
	المجموع			1							1
الجبيل الأسود	ذكر			1							1
	أنثى										1
	المجموع			1							1
المغرب	ذكر						1				1
	أنثى			1							1
	المجموع			1			1				2
موزامبيق	ذكر			3	2	1		1			7
	أنثى			1		1					2
	المجموع			4	2	2		1			9
ميانمار	ذكر			1							1
	أنثى			1							1
	المجموع			2							2
ناميبيا	ذكر										
	أنثى				1						1
	المجموع				1						1
نيبال	ذكر		1	6	3		1	1			12
	أنثى			1	2						3
	المجموع		1	7	5		1	1			15

### الجدول 3: عدد الموظفين الفنيين الدوليين بحسب الجنسية والجنس والرتبة

الجنسية	الجنس	ف-1	ف-2	ف-3	ف-4	ف-5	مد-1	مد-2	الأمين العام المساعد	نائب الأمين العام	المجموع
هولندا	ذكر			3	2	5	6				16
	أنثى			6	2	4					12
	المجموع			9	4	9	6				28
نيوزيلندا	ذكر			2	1						3
	أنثى				1						1
	المجموع			2	2						4
نيكارغوا	ذكر		1		1						2
	أنثى			1							1
	المجموع		1	1	1						3
النيجر	ذكر			2			1				3
	أنثى		1								1
	المجموع		1	2			1				4
نيجيريا	ذكر				2						2
	أنثى			3		1					4
	المجموع			3	2	1					6
النرويج	ذكر		1	1	1	1		1			5
	أنثى		1	2							3
	المجموع		2	3	1	1		1			8
باكستان	ذكر		1	10	3	1	1	1			17
	أنثى			1							1
	المجموع		1	11	3	1	1	1			18
بنما	ذكر		1								1
	أنثى			1							1
	المجموع		1	1							2
بيرو	ذكر			2	1	3					6
	أنثى			1							1
	المجموع			3	1	3					7
الفلبين	ذكر			5	1	2					8
	أنثى		1	5	1						7
	المجموع		1	10	2	2					15
بولندا	ذكر					1					1
	أنثى						1				2
	المجموع					1	1				3
البرتغال	ذكر				2	2			1		5
	أنثى		1		2						4
	المجموع		1		4	2			1		9

### الجدول 3: عدد الموظفين الفنيين الدوليين بحسب الجنسية والجنس والرتبة

الجنسية	الجنس	ف-1	ف-2	ف-3	ف-4	ف-5	مد-1	مد-2	الأمين العام المساعد	نائب الأمين العام	المجموع
جمهورية كوريا	ذكر			2							2
	أنثى			4	1						5
	المجموع			6	1						7
الاتحاد الروسي	ذكر			1							1
	أنثى		4	1	2						7
	المجموع		4	2	2						8
روندا	ذكر			7	2						9
	أنثى					1					1
	المجموع			7	2	1					10
ساموا	ذكر			1							1
	أنثى										
	المجموع			1							1
السنغال	ذكر		2	2	2		2	1			9
	أنثى			2		1	1				5
	المجموع		2	5	2	1	3	1			14
صربيا	ذكر			3	2						5
	أنثى		1		1						2
	المجموع		1	3	3						7
سيراليون	ذكر			4	1	2	1				8
	أنثى			1		1					2
	المجموع			5	1	3	1				10
سنغافورة	ذكر										
	أنثى			1							1
	المجموع			1							1
سلوفينيا	ذكر			1	1						2
	أنثى										
	المجموع			1	1						2
الصومال	ذكر		1			1					5
	أنثى			1		1					2
	المجموع		1	2		2					7
جنوب أفريقيا	ذكر			3	1	1					5
	أنثى		1	1					1		3
	المجموع		1	4	1	1			1		8
إسبانيا	ذكر		1	2	2	1					7
	أنثى			5	2		1	2			10
	المجموع		1	7	3	2	2	3			17



### الجدول 3: عدد الموظفين الفنيين الدوليين بحسب الجنسية والجنس والرتبة

الجنسية	الجنس	ف-1	ف-2	ف-3	ف-4	ف-5	مد-1	مد-2	الأمين العام المساعد	نائب الأمين العام	المجموع
	ذكر					1					1
	أنثى			2							2
	المجموع			2		1					3
سرّي لاناكا	ذكر		1	10	6	3		1	1		22
	أنثى			2		1					3
	المجموع		1	12	6	4		1	1		25
السودان	ذكر		2	6	5	2	2				17
	أنثى			3	2	2					9
	المجموع		4	9	7	4	1				26
السويد	ذكر		2	2		1	2				7
	أنثى		3	1	2		1				7
	المجموع		5	3	2	1	3				14
سويسرا	ذكر					1					1
	أنثى					1					1
	المجموع					1					1
الجمهورية العربية السورية	ذكر		1								1
	أنثى										1
	المجموع		1								1
طاجيكستان	ذكر		1								1
	أنثى			2		1					3
	المجموع		1	2		1					4
تايلند	ذكر			1							1
	أنثى			3	2						5
	المجموع			4	2						6
جمهورية مقدونيا اليوغوسلافية السابقة	ذكر			1	1						2
	أنثى			1							1
	المجموع			2	1						3
توغو	ذكر			2	1	1	1				5
	أنثى										1
	المجموع			2	1	1	1				5
ترينيداد وتوباغو	ذكر			1							1
	أنثى										1
	المجموع			1							1
تونس	ذكر			2	1			1			4
	أنثى				2						2
	المجموع			2	3			1			6
تركيا	ذكر			1							2
	أنثى										1
	المجموع			1							2

### الجدول 3: عدد الموظفين الفنيين الدوليين بحسب الجنسية والجنس والرتبة

الجنسية	الجنس	ف-1	ف-2	ف-3	ف-4	ف-5	مد-1	مد-2	الأمين العام المساعد	نائب الأمين العام	المجموع
أوغندا	ذكر		2	10	2		1				15
	أنثى		3	5	5						13
	المجموع		5	15	7		1				28
أوكرانيا	ذكر			1							1
	أنثى			2							2
	المجموع			2							2
المملكة المتحدة	ذكر		2	9	13	15	7				46
	أنثى	1	2	7	12	6	2				30
	المجموع	1	4	16	25	21	9				76
جمهورية تنزانيا المتحدة	ذكر			2			1				3
	أنثى			1	2	1					4
	المجموع			3	2	1	1				7
الولايات المتحدة الأمريكية	ذكر		4	8	13	19	9	2			55
	أنثى	3	3	11	19	16	6	5	1		61
	المجموع	7	7	19	32	35	15	7	1		116
أوروغواي	ذكر			2	1						3
	أنثى										
	المجموع			2	1						3
أوزبكستان	ذكر										2
	أنثى			2							2
	المجموع			2							2
فيت نام	ذكر		1	2							3
	أنثى				1						1
	المجموع		1	2	1						4
اليمن	ذكر				1						1
	أنثى										
	المجموع				1						1
زامبيا	ذكر		1	3	2	1					7
	أنثى			1	3		1				5
	المجموع		1	4	5	1	1				12
زمبابوي	ذكر			1	2		1	1			5
	أنثى										2
	المجموع			1	2		1	1			7

## إحصاءات ملاك الموظفين الفنيين المبتدئين

### التمثيل الجنساني والجغرافي، بحسب مستوى الرتبة

6- ازداد مجموع عدد الموظفين الفنيين المبتدئين بنسبة 21.4 في المائة، من 41 في 31 ديسمبر/كانون الأول 2009 إلى 51 في 31 ديسمبر/كانون الأول 2010.

7- وفي عام 2010، حول البرنامج 3 من هؤلاء الموظفين الفنيين المبتدئين إلى وظائف فنية دولية عادية بعد انتهاء فترة تكليفهم.

الجدول 4: عدد الموظفين الفنيين المبتدئين بحسب التمثيل الجنساني والجغرافي

النسبة المئوية للبلدان النامية	البلدان النامية	النسبة المئوية للنساء	النساء	المجموع	31 ديسمبر/كانون الأول
1.96	1	64.7	33	51	2010
2.04	1	63.3	31	49	ف-2
0	0	100.0	2	2	ف-1
0	0	66.7	28	42	2009
0	0	66.7	28	42	ف-2
0	0	0	0	0	ف-1