



برنامج  
الأغذية  
العالمي

Programme  
Alimentaire  
Mondial

World  
Food  
Programme

Programa  
Mundial  
de Alimentos

**Período de sesiones anual  
de la Junta Ejecutiva**

**Roma, 4-8 de junio de 2012**

## **ASUNTOS ADMINISTRATIVOS Y DE GESTIÓN**

**Tema 13 del programa**

## **INFORME SOBRE LAS ESTADÍSTICAS RELATIVAS A LA PLANTILLA INTERNACIONAL DEL PMA DE CATEGORÍA PROFESIONAL Y CATEGORÍAS SUPERIORES**

*Para información\**

**Al 31 de diciembre de 2011**

# S

Distribución: GENERAL  
**WFP/EB.A/2012/13-C**  
20 abril 2012  
ORIGINAL: INGLÉS

\* De conformidad con las decisiones de la Junta Ejecutiva sobre el sistema de gobierno, aprobadas en el período de sesiones anual y el tercer período de sesiones ordinario de 2000, los temas presentados a título informativo no se debatirán a menos que los miembros de la Junta así lo pidan expresamente antes de la reunión y la Presidencia dé el visto bueno a la petición por considerar que es adecuado dedicar tiempo de la Junta a ello.

La tirada del presente documento es limitada. Los documentos de la Junta Ejecutiva se pueden consultar en el sitio Web del PMA (<http://executiveboard.wfp.org>).

## NOTA PARA LA JUNTA EJECUTIVA

**El presente documento se remite a la Junta Ejecutiva a efectos de información.**

La Secretaría invita a los miembros de la Junta que deseen formular alguna pregunta de carácter técnico sobre este documento a dirigirse a las funcionarias del PMA encargadas de la coordinación del documento, que se indican a continuación, de ser posible con un margen de tiempo suficiente antes de la reunión de la Junta.

Directora en funciones, HR\*:                      Sra. R. Grove    Tel.: 066513-2405

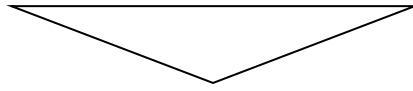
Jefa, HROI\*\*    Sra. A. Majkowski    Tel.: 066513-2794

Para cualquier información sobre la disponibilidad de los documentos destinados a la Junta Ejecutiva, sírvase dirigirse a la Sra. I. Carpitella, Auxiliar Administrativa Superior de la Dependencia de Servicios de Conferencias (tel.: 066513-2645).

\* Dirección de Recursos Humanos

\*\* Subdirección de Apoyo a los Sistemas de Información y de Presentación de Informes Institucionales

## PROYECTO DE DECISIÓN\*



La Junta toma nota del documento titulado “Informe sobre las estadísticas relativas a la plantilla internacional del PMA de categoría profesional y categorías superiores” (WFP/EB.A/2012/13-C).

---

\* Se trata de un proyecto de decisión. Si se desea consultar la decisión final adoptada por la Junta, sírvase remitirse al documento relativo a las decisiones y recomendaciones que se publica al finalizar el período de sesiones.

## INTRODUCCIÓN

- En el presente documento figura la composición de la plantilla del PMA por lo que se refiere al personal internacional de categoría profesional y categorías superiores, con nombramientos de duración continua, indefinida o de plazo fijo (de un año de duración como mínimo). Se presentan asimismo estadísticas relativas a los oficiales profesionales subalternos (OPS) que participan en las actividades del PMA. Salvo indicación en contrario, esta información refleja la situación vigente al 31 de diciembre de 2011.

## ESTADÍSTICAS RELATIVAS AL PERSONAL INTERNACIONAL DEL PMA DE CATEGORÍA PROFESIONAL Y CATEGORÍAS SUPERIORES

### Representación de género y representación geográfica, por categoría y grado

- El número total de funcionarios internacionales, excluidos los OPS, disminuyó ligeramente, en 1,2 puntos porcentuales, pasando de 1.443 al 31 de diciembre de 2010 a 1.425 al 31 de diciembre de 2011.

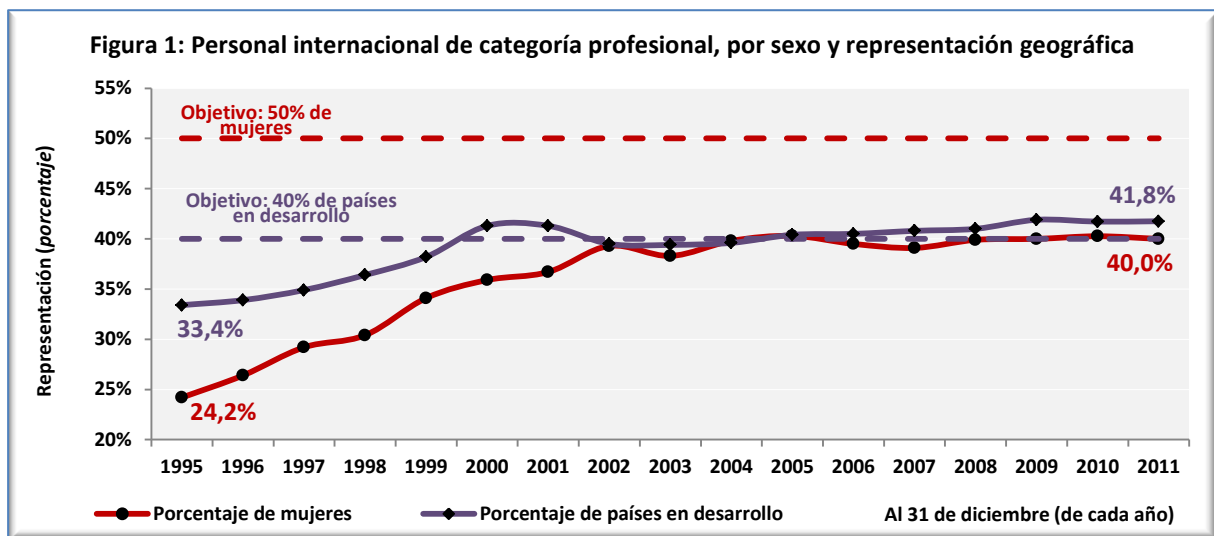
| <b>CUADRO 1: NÚMERO DE MIEMBROS DEL PERSONAL INTERNACIONAL DE CATEGORÍA PROFESIONAL, POR SEXO Y REGIÓN GEOGRÁFICA</b> |              |                |                              |                              |   |
|---|--------------|----------------|------------------------------|------------------------------|---|
|   | <b>Total</b> | <b>Mujeres</b> | <b>Porcentaje de mujeres</b> | <b>Países en desarrollo*</b> | <b>Porcentaje de países en desarrollo</b> |
| <b>Al 31 de diciembre de 2011</b>   |              |                |                              |                              |   |
| <b>Miembros del personal</b>  | <b>1 425</b> | <b>570</b>     | <b>40,0</b>                  | <b>595</b>                   | <b>41,8</b>                               |
| SGA**   | 1            | 1              | 100,0                        | 0                            | 0,0                                       |
| SsG***  | 3            | 1              | 33,3                         | 2                            | 66,7                                      |
| D-2   | 46           | 11             | 23,9                         | 21                           | 45,7                                      |
| D-1   | 100          | 28             | 28,0                         | 24                           | 24,0                                      |
| P-5   | 210          | 88             | 41,9                         | 54                           | 25,7                                      |
| P-4   | 370          | 149            | 40,3                         | 135                          | 36,5                                      |
| P-3   | 563          | 221            | 39,3                         | 297                          | 52,8                                      |
| P-2   | 131          | 70             | 53,4                         | 62                           | 47,3                                      |
| P-1   | 1            | 1              | 100,0                        | 0                            | 0,0                                       |
| <b>Al 31 de diciembre de 2010</b>   |              |                |                              |                              |   |
| <b>Miembros del personal</b>  | <b>1 443</b> | <b>581</b>     | <b>40,3</b>                  | <b>602</b>                   | <b>41,7</b>                               |
| SGA   | 1            | 1              | 100,0                        | 0                            | 0,0                                       |
| SsG   | 4            | 2              | 50,0                         | 3                            | 75,0                                      |
| D-2   | 42           | 10             | 23,8                         | 16                           | 38,1                                      |
| D-1   | 101          | 31             | 30,7                         | 28                           | 27,7                                      |
| P-5   | 217          | 87             | 40,1                         | 57                           | 26,3                                      |
| P-4   | 360          | 146            | 40,6                         | 130                          | 36,1                                      |
| P-3   | 549          | 216            | 39,3                         | 298                          | 54,3                                      |
| P-2   | 168          | 87             | 51,8                         | 70                           | 41,7                                      |
| P-1   | 1            | 1              | 100,0                        | 0                            | 0,0                                       |

\* Ciudadanos de países en desarrollo

\*\* Secretario General Adjunto

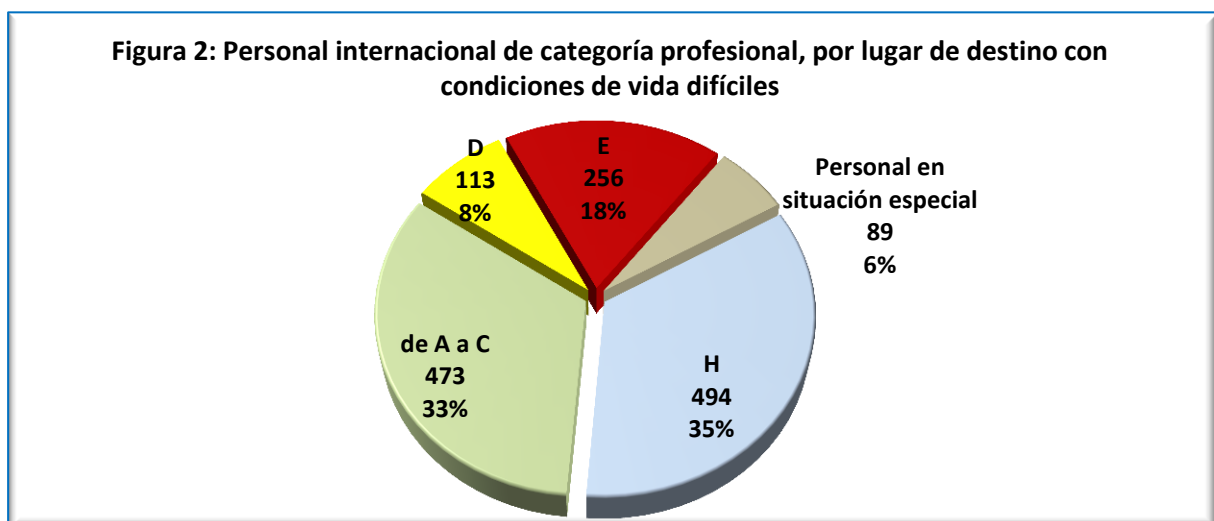
\*\*\* Subsecretario General

3. Al 31 de diciembre de 2011, la proporción de mujeres en el personal internacional de categoría profesional y categorías superiores era del 40,0% (véase la Figura 1).



### Distribución del personal por lugar de destino con condiciones de vida difíciles y por ubicación del lugar de destino

4. De los 1.425 funcionarios internacionales de categoría profesional, 397 (el 25,9%) estaban destinados a lugares de las categorías D o E, según la clasificación del lugar de destino basada en la dificultad de las condiciones de vida. Véase la Figura 2.



#### Notas:

- Clasificación de los lugares de destino con condiciones de vida difíciles, según la guía de 2009 relativa al plan de prestaciones por movilidad y condiciones de vida difíciles de la Comisión de Administración Pública Internacional (CAPI): los lugares de destino de la categoría H son las sedes y otras localidades designadas de manera similar. Los lugares de destino se designan según una clasificación del nivel de dificultad que va de A a E, indicándose como A el lugar de destino con el nivel de dificultad más bajo. Al determinar el grado de dificultad, se tienen en cuenta las condiciones locales en materia de seguridad y protección, atención de la salud, vivienda, clima, aislamiento y disponibilidad de servicios y comodidades básicas.
- La categoría "Personal en situación especial" se refiere al personal en licencia sin sueldo, o bien cedido o en préstamo a otras organizaciones.

**CUADRO 2: DISTRIBUCIÓN GEOGRÁFICA POR REGIÓN**

| <b>Desglose por región</b>  | <b>Número de miembros del personal</b> | <b>Porcentaje</b> |
|---|--|-------------------|
| <b>Lista A:</b> África  | 372                                    | 26,1              |
| <b>Lista B:</b> Asia y Oriente Medio  | 169                                    | 11,9              |
| <b>Lista C:</b> América Latina y el Caribe  | 54                                     | 3,8               |
| <b>Total parcial</b>  | <b>595</b>                             | <b>41,8</b>       |
| <b>Lista D:</b> América del Norte, Europa occidental, Japón, Australia y Nueva Zelandia | 776                                    | 54,5              |
| <b>Lista E:</b> Europa oriental   | 54                                     | 3,8               |
| <b>Total parcial</b>  | <b>830</b>                             | <b>58,2</b>       |
| <b>TOTAL</b>  | <b>1 425</b>                           |                   |

**CUADRO 3: NÚMERO DE MIEMBROS DEL PERSONAL INTERNACIONAL DE CATEGORÍA PROFESIONAL, POR NACIONALIDAD, SEXO, CATEGORÍA Y GRADO**

| Nacionalidad                     | Género       | P-1 | P-2 | P-3 | P-4 | P-5 | D-1 | D-2 | SsG | SGA | Total |
|----------------------------------|--------------|-----|-----|-----|-----|-----|-----|-----|-----|-----|-------|
| Afganistán                       | M            |     | 1   | 1   |     |     |     |     |     |     | 2     |
|                                  | F            |     |     | 1   | 1   |     |     |     |     |     | 2     |
|                                  | <b>Total</b> |     | 1   | 2   | 1   |     |     |     |     |     | 4     |
| Albania                          | M            |     |     | 3   |     |     |     |     |     |     | 3     |
|                                  | F            |     | 1   | 1   |     |     |     |     |     |     | 2     |
|                                  | <b>Total</b> |     | 1   | 4   |     |     |     |     |     |     | 5     |
| Alemania                         | M            |     |     | 9   | 7   | 2   | 3   | 3   |     |     | 24    |
|                                  | F            |     | 3   | 5   | 10  | 3   | 3   |     |     |     | 24    |
|                                  | <b>Total</b> |     | 3   | 14  | 17  | 5   | 6   | 3   |     |     | 48    |
| Argelia                          | M            |     |     | 1   | 1   | 1   |     |     |     |     | 3     |
|                                  | F            |     |     |     |     |     |     |     |     |     |       |
|                                  | <b>Total</b> |     |     | 1   | 1   | 1   |     |     |     |     | 3     |
| Angola                           | M            |     |     | 3   |     |     |     |     |     |     | 3     |
|                                  | F            |     | 1   | 2   |     |     |     |     |     |     | 3     |
|                                  | <b>Total</b> |     | 1   | 5   |     |     |     |     |     |     | 6     |
| Argentina                        | M            |     |     |     |     |     |     | 1   |     |     | 1     |
|                                  | F            |     | 1   |     | 1   |     |     |     |     |     | 2     |
|                                  | <b>Total</b> |     | 1   |     | 1   |     |     | 1   |     |     | 3     |
| Armenia                          | M            |     |     | 2   | 1   |     |     |     |     |     | 3     |
|                                  | F            |     |     | 2   |     |     |     |     |     |     | 2     |
|                                  | <b>Total</b> |     |     | 4   | 1   |     |     |     |     |     | 5     |
| Australia                        | M            |     |     | 4   | 5   | 2   | 2   |     |     |     | 13    |
|                                  | F            |     | 1   | 2   | 4   | 4   |     |     |     |     | 11    |
|                                  | <b>Total</b> |     | 1   | 6   | 9   | 6   | 2   |     |     |     | 24    |
| Austria                          | M            |     |     | 1   |     | 2   | 1   |     |     |     | 4     |
|                                  | F            |     | 1   |     | 1   |     |     |     |     |     | 2     |
|                                  | <b>Total</b> |     | 1   | 1   | 1   | 2   | 1   |     |     |     | 6     |
| Bangladesh                       | M            |     |     | 3   | 2   | 1   |     | 1   |     |     | 7     |
|                                  | F            |     |     | 1   | 1   |     |     |     |     |     | 2     |
|                                  | <b>Total</b> |     |     | 4   | 3   | 1   |     | 1   |     |     | 9     |
| Bélgica                          | M            |     |     | 6   | 10  | 4   | 1   |     |     |     | 21    |
|                                  | F            |     |     | 3   | 4   | 1   |     | 1   |     |     | 9     |
|                                  | <b>Total</b> |     |     | 9   | 14  | 5   | 1   | 1   |     |     | 30    |
| Benín                            | M            |     | 1   | 3   |     |     | 1   |     |     |     | 5     |
|                                  | F            |     |     | 1   |     | 1   |     |     |     |     | 2     |
|                                  | <b>Total</b> |     | 1   | 4   |     | 1   | 1   |     |     |     | 7     |
| Bhután                           | M            |     |     | 1   | 1   |     |     |     |     |     | 2     |
|                                  | F            |     |     |     |     |     |     |     |     |     |       |
|                                  | <b>Total</b> |     |     | 1   | 1   |     |     |     |     |     | 2     |
| Bolivia, Estado Plurinacional de | M            |     |     |     | 1   |     |     |     |     |     | 1     |
|                                  | F            |     |     | 1   | 1   |     |     |     |     |     | 2     |
|                                  | <b>Total</b> |     |     | 1   | 2   |     |     |     |     |     | 3     |

**CUADRO 3: NÚMERO DE MIEMBROS DEL PERSONAL INTERNACIONAL DE CATEGORÍA PROFESIONAL, POR NACIONALIDAD, SEXO, CATEGORÍA Y GRADO**

| Nacionalidad         | Género       | P-1 | P-2 | P-3 | P-4 | P-5 | D-1 | D-2 | SsG | SGA | Total |
|----------------------|--------------|-----|-----|-----|-----|-----|-----|-----|-----|-----|-------|
| Bosnia y Herzegovina | M            |     |     | 1   |     |     | 1   |     |     |     | 2     |
|                      | F            |     |     | 1   | 1   | 1   |     |     |     |     | 3     |
|                      | <b>Total</b> |     |     | 2   | 1   | 1   | 1   |     |     |     | 5     |
| Brasil               | M            |     |     | 3   |     |     |     | 1   |     |     | 4     |
|                      | F            |     |     | 1   |     | 1   |     |     |     |     | 2     |
|                      | <b>Total</b> |     |     | 4   |     | 1   |     | 1   |     |     | 6     |
| Brunei Darussalam    | M            |     |     |     |     |     |     |     |     |     |       |
|                      | F            |     |     |     | 1   |     |     |     |     |     | 1     |
|                      | <b>Total</b> |     |     |     | 1   |     |     |     |     |     | 1     |
| Burkina Faso         | M            |     | 2   | 3   | 3   | 1   |     |     |     |     | 9     |
|                      | F            |     |     | 1   |     |     |     |     |     |     | 1     |
|                      | <b>Total</b> |     | 2   | 4   | 3   | 1   |     |     |     |     | 10    |
| Burundi              | M            |     | 3   | 3   |     |     | 1   |     |     |     | 7     |
|                      | F            |     |     | 4   |     |     |     |     |     |     | 4     |
|                      | <b>Total</b> |     | 3   | 7   |     |     | 1   |     |     |     | 11    |
| Camerún              | M            |     | 1   | 2   | 1   | 1   |     | 1   |     |     | 6     |
|                      | F            |     | 2   | 4   | 1   |     |     | 1   |     |     | 8     |
|                      | <b>Total</b> |     | 3   | 6   | 2   | 1   |     | 2   |     |     | 14    |
| Canadá               | M            |     | 2   | 6   | 13  | 10  | 9   | 1   |     |     | 41    |
|                      | F            |     | 1   | 13  | 8   | 12  | 4   | 2   |     |     | 40    |
|                      | <b>Total</b> |     | 3   | 19  | 21  | 22  | 13  | 3   |     |     | 81    |
| Cabo Verde           | M            |     |     | 1   |     |     |     |     |     |     | 1     |
|                      | F            |     |     |     |     |     |     |     |     |     |       |
|                      | <b>Total</b> |     |     | 1   |     |     |     |     |     |     | 1     |
| Chad                 | M            |     |     |     |     |     |     |     |     |     |       |
|                      | F            |     | 1   |     |     |     |     |     |     |     | 1     |
|                      | <b>Total</b> |     | 1   |     |     |     |     |     |     |     | 1     |
| Chile                | M            |     |     |     |     |     | 1   | 1   |     |     | 2     |
|                      | F            |     | 1   |     |     |     |     |     |     |     | 1     |
|                      | <b>Total</b> |     | 1   |     |     |     | 1   | 1   |     |     | 3     |
| China                | M            |     |     | 3   | 2   |     |     |     |     |     | 5     |
|                      | F            |     |     | 5   | 2   |     |     |     |     |     | 7     |
|                      | <b>Total</b> |     |     | 8   | 4   |     |     |     |     |     | 12    |
| Colombia             | M            |     | 1   | 1   |     |     |     |     |     |     | 2     |
|                      | F            |     |     | 1   | 1   |     |     |     |     |     | 2     |
|                      | <b>Total</b> |     | 1   | 2   | 1   |     |     |     |     |     | 4     |
| Congo                | M            |     |     | 2   | 1   |     |     |     |     |     | 3     |
|                      | F            |     |     | 1   | 1   |     |     |     |     |     | 2     |
|                      | <b>Total</b> |     |     | 3   | 2   |     |     |     |     |     | 5     |
| Côte d'Ivoire        | M            |     | 1   | 5   | 2   |     |     |     |     |     | 8     |
|                      | F            |     |     | 1   |     |     |     |     |     |     | 1     |
|                      | <b>Total</b> |     | 1   | 6   | 2   |     |     |     |     |     | 9     |



**CUADRO 3: NÚMERO DE MIEMBROS DEL PERSONAL INTERNACIONAL DE CATEGORÍA PROFESIONAL, POR NACIONALIDAD, SEXO, CATEGORÍA Y GRADO**

| Nacionalidad                           | Género       | P-1 | P-2 | P-3 | P-4 | P-5 | D-1 | D-2 | SsG | SGA | Total |
|--|--------------|-----|-----|-----|-----|-----|-----|-----|-----|-----|-------|
| Croacia                                | M            |     |     |     |     |     |     |     |     |     |       |
|  | F            |     |     |     | 1   |     | 1   |     |     |     | 2     |
|  | <b>Total</b> |     |     |     | 1   |     | 1   |     |     |     | 2     |
| Cuba                                   | M            |     |     | 1   | 2   |     |     |     |     |     | 3     |
|  | F            |     |     | 1   |     |     |     |     |     |     | 1     |
|  | <b>Total</b> |     |     | 2   | 2   |     |     |     |     |     | 4     |
| Chipre                                 | M            |     |     |     |     |     |     |     |     |     |       |
|  | F            |     |     |     | 1   |     |     |     |     |     | 1     |
|  | <b>Total</b> |     |     |     | 1   |     |     |     |     |     | 1     |
| República Checa                        | M            |     |     |     |     |     |     |     |     |     |       |
|  | F            |     |     | 1   |     |     |     |     |     |     | 1     |
|  | <b>Total</b> |     |     | 1   |     |     |     |     |     |     | 1     |
| República Democrática del Congo        | M            |     | 5   | 9   | 1   |     |     |     |     |     | 15    |
|  | F            |     | 1   | 1   |     |     |     |     |     |     | 2     |
|  | <b>Total</b> |     | 6   | 10  | 1   |     |     |     |     |     | 17    |
| Dinamarca                              | M            |     | 2   | 7   | 3   | 2   |     | 1   |     |     | 15    |
|  | F            |     |     | 1   | 1   | 1   | 1   |     |     |     | 4     |
|  | <b>Total</b> |     | 2   | 8   | 4   | 3   | 1   | 1   |     |     | 19    |
| Djibouti                               | M            |     |     |     | 1   | 1   |     |     |     |     | 2     |
|  | F            |     |     | 1   |     |     |     |     |     |     | 1     |
|  | <b>Total</b> |     |     | 1   | 1   | 1   |     |     |     |     | 3     |
| República Dominicana                   | M            |     |     |     |     |     |     |     |     |     |       |
|  | F            |     |     |     |     | 1   |     |     |     |     | 1     |
|  | <b>Total</b> |     |     |     |     | 1   |     |     |     |     | 1     |
| República Popular Democrática de Corea | M            |     |     | 1   |     |     |     |     |     |     | 1     |
|  | F            |     |     |     |     |     |     |     |     |     |       |
|  | <b>Total</b> |     |     | 1   |     |     |     |     |     |     | 1     |
| Ecuador                                | M            |     | 1   |     |     |     | 1   |     |     |     | 2     |
|  | F            |     |     | 2   |     |     |     |     |     |     | 2     |
|  | <b>Total</b> |     | 1   | 2   |     |     | 1   |     |     |     | 4     |
| Egipto                                 | M            |     |     | 2   | 1   | 1   |     |     |     |     | 4     |
|  | F            |     |     |     | 1   |     |     |     |     |     | 1     |
|  | <b>Total</b> |     |     | 2   | 2   | 1   |     |     |     |     | 5     |
| El Salvador                            | M            |     |     |     |     |     |     |     |     |     |       |
|  | F            |     |     | 1   |     |     |     |     |     |     | 1     |
|  | <b>Total</b> |     |     | 1   |     |     |     |     |     |     | 1     |
| Eritrea                                | M            |     | 1   | 1   |     |     |     |     |     |     | 2     |
|  | F            |     | 1   | 3   | 2   |     |     |     |     |     | 6     |
|  | <b>Total</b> |     | 2   | 4   | 2   |     |     |     |     |     | 8     |
| Eslovenia                              | M            |     |     |     | 2   |     |     |     |     |     | 2     |
|  | F            |     |     |     |     |     |     |     |     |     |       |
|  | <b>Total</b> |     |     |     | 2   |     |     |     |     |     | 2     |

**CUADRO 3: NÚMERO DE MIEMBROS DEL PERSONAL INTERNACIONAL DE CATEGORÍA PROFESIONAL, POR NACIONALIDAD, SEXO, CATEGORÍA Y GRADO**

| Nacionalidad              | Género       | P-1 | P-2 | P-3 | P-4 | P-5 | D-1 | D-2 | SsG | SGA | Total |
|---------------------------|--------------|-----|-----|-----|-----|-----|-----|-----|-----|-----|-------|
| España                    | M            |     |     | 3   | 2   | 1   | 1   |     |     |     | 7     |
|                           | F            |     | 2   | 5   |     | 1   | 1   |     |     |     | 9     |
|                           | <b>Total</b> |     | 2   | 8   | 2   | 2   | 2   |     |     |     | 16    |
| Estados Unidos de América | M            |     | 1   | 11  | 16  | 20  | 9   | 2   |     |     | 59    |
|                           | F            |     | 2   | 10  | 23  | 17  | 6   | 5   |     | 1   | 64    |
|                           | <b>Total</b> |     | 3   | 21  | 39  | 37  | 15  | 7   |     | 1   | 123   |
| Etiopía                   | M            |     |     | 11  | 4   | 3   | 1   |     |     |     | 19    |
|                           | F            |     | 1   | 1   | 1   | 4   |     |     |     |     | 7     |
|                           | <b>Total</b> |     | 1   | 12  | 5   | 7   | 1   |     |     |     | 26    |
| Fiji                      | M            |     |     | 2   | 1   |     |     |     |     |     | 3     |
|                           | F            |     |     |     |     |     |     |     |     |     |       |
|                           | <b>Total</b> |     |     | 2   | 1   |     |     |     |     |     | 3     |
| Filipinas                 | M            |     |     | 3   | 1   | 2   |     |     |     |     | 6     |
|                           | F            |     | 1   | 4   | 1   |     |     |     |     |     | 6     |
|                           | <b>Total</b> |     | 1   | 7   | 2   | 2   |     |     |     |     | 12    |
| Finlandia                 | M            |     |     |     |     | 1   | 1   |     |     |     | 2     |
|                           | F            |     | 1   | 3   | 2   |     |     |     |     |     | 6     |
|                           | <b>Total</b> |     | 1   | 3   | 2   | 1   | 1   |     |     |     | 8     |
| Francia                   | M            |     | 5   | 21  | 16  | 10  | 1   | 1   |     |     | 54    |
|                           | F            |     | 6   | 9   | 9   | 2   |     |     |     |     | 26    |
|                           | <b>Total</b> |     | 11  | 30  | 25  | 12  | 1   | 1   |     |     | 80    |
| Gambia                    | M            |     |     | 1   |     | 1   |     | 1   |     |     | 3     |
|                           | F            |     |     |     | 1   | 1   | 1   |     |     |     | 3     |
|                           | <b>Total</b> |     |     | 1   | 1   | 2   | 1   | 1   |     |     | 6     |
| Georgia                   | M            |     |     | 2   | 1   |     |     |     |     |     | 3     |
|                           | F            |     |     |     |     |     |     |     |     |     |       |
|                           | <b>Total</b> |     |     | 2   | 1   |     |     |     |     |     | 3     |
| Ghana                     | M            |     |     | 2   | 2   |     | 2   | 1   |     |     | 7     |
|                           | F            |     |     |     |     | 1   |     |     |     |     | 1     |
|                           | <b>Total</b> |     |     | 2   | 2   | 1   | 2   | 1   |     |     | 8     |
| Guatemala                 | M            |     |     |     | 1   |     |     |     |     |     | 1     |
|                           | F            |     |     |     |     |     |     |     |     |     |       |
|                           | <b>Total</b> |     |     |     | 1   |     |     |     |     |     | 1     |
| Guinea                    | M            |     | 1   | 2   |     |     |     |     |     |     | 3     |
|                           | F            |     | 1   | 1   |     |     |     |     |     |     | 2     |
|                           | <b>Total</b> |     | 2   | 3   |     |     |     |     |     |     | 5     |
| Guinea-Bissau             | M            |     | 1   |     |     |     |     |     |     |     | 1     |
|                           | F            |     |     |     |     |     |     |     |     |     |       |
|                           | <b>Total</b> |     | 1   |     |     |     |     |     |     |     | 1     |
| Guyana                    | M            |     |     |     |     |     |     |     |     |     |       |
|                           | F            |     | 1   |     |     |     |     |     |     |     | 1     |
|                           | <b>Total</b> |     | 1   |     |     |     |     |     |     |     | 1     |

**CUADRO 3: NÚMERO DE MIEMBROS DEL PERSONAL INTERNACIONAL DE CATEGORÍA PROFESIONAL, POR NACIONALIDAD, SEXO, CATEGORÍA Y GRADO**

| Nacionalidad                 | Género       | P-1 | P-2 | P-3 | P-4 | P-5 | D-1 | D-2 | SsG | SGA | Total |
|------------------------------|--------------|-----|-----|-----|-----|-----|-----|-----|-----|-----|-------|
| Haití                        | M            |     |     |     |     |     |     |     |     |     |       |
|                              | F            |     |     | 1   | 1   |     |     |     |     |     | 2     |
|                              | <b>Total</b> |     |     | 1   | 1   |     |     |     |     |     | 2     |
| Honduras                     | M            |     |     |     | 1   |     |     |     |     |     | 1     |
|                              | F            |     |     |     |     |     |     |     |     |     |       |
|                              | <b>Total</b> |     |     |     | 1   |     |     |     |     |     | 1     |
| India                        | M            |     |     | 8   | 5   | 3   | 1   |     |     |     | 17    |
|                              | F            |     | 2   | 1   |     | 3   |     |     |     |     | 6     |
|                              | <b>Total</b> |     | 2   | 9   | 5   | 6   | 1   |     |     |     | 23    |
| Indonesia                    | M            |     |     | 2   |     |     |     |     |     |     | 2     |
|                              | F            |     |     | 1   | 1   |     |     |     |     |     | 2     |
|                              | <b>Total</b> |     |     | 3   | 1   |     |     |     |     |     | 4     |
| Irán, República Islámica del | M            |     |     | 1   |     |     |     |     |     |     | 1     |
|                              | F            |     |     | 2   |     |     |     |     |     |     | 2     |
|                              | <b>Total</b> |     |     | 3   |     |     |     |     |     |     | 3     |
| Iraq                         | M            |     | 1   | 3   | 3   |     |     |     |     |     | 7     |
|                              | F            |     | 1   | 3   |     |     | 1   |     |     |     | 5     |
|                              | <b>Total</b> |     | 2   | 6   | 3   |     | 1   |     |     |     | 12    |
| Irlanda                      | M            |     |     | 4   | 8   | 5   |     | 2   |     |     | 19    |
|                              | F            |     |     | 2   | 1   | 2   |     |     |     |     | 5     |
|                              | <b>Total</b> |     |     | 6   | 9   | 7   |     | 2   |     |     | 24    |
| Israel                       | M            |     |     |     |     |     |     |     |     |     |       |
|                              | F            |     |     |     | 1   |     |     |     |     |     | 1     |
|                              | <b>Total</b> |     |     |     | 1   |     |     |     |     |     | 1     |
| Italia                       | M            |     | 9   | 27  | 15  | 10  | 2   | 3   |     |     | 66    |
|                              | F            |     | 6   | 22  | 9   | 5   | 1   | 1   |     |     | 44    |
|                              | <b>Total</b> |     | 15  | 49  | 24  | 15  | 3   | 4   |     |     | 110   |
| Jamaica                      | M            |     |     |     |     |     |     |     |     |     |       |
|                              | F            |     |     |     | 1   | 1   |     |     |     |     | 2     |
|                              | <b>Total</b> |     |     |     | 1   | 1   |     |     |     |     | 2     |
| Japón                        | M            |     | 2   | 9   | 3   |     |     | 1   |     |     | 15    |
|                              | F            |     | 6   | 10  | 6   | 5   | 1   | 1   |     |     | 29    |
|                              | <b>Total</b> |     | 8   | 19  | 9   | 5   | 1   | 2   |     |     | 44    |
| Jordania                     | M            |     | 2   | 3   | 5   | 1   |     | 1   |     |     | 12    |
|                              | F            |     | 1   |     |     |     |     |     |     |     | 1     |
|                              | <b>Total</b> |     | 3   | 3   | 5   | 1   |     | 1   |     |     | 13    |
| Kenya                        | M            |     |     | 15  | 7   |     | 1   |     |     |     | 23    |
|                              | F            |     | 5   | 7   | 3   | 2   |     |     |     |     | 17    |
|                              | <b>Total</b> |     | 5   | 22  | 10  | 2   | 1   |     |     |     | 40    |
| Kirguistán                   | M            |     |     |     |     |     |     |     |     |     |       |
|                              | F            |     |     | 1   |     |     |     |     |     |     | 1     |
|                              | <b>Total</b> |     |     | 1   |     |     |     |     |     |     | 1     |

**CUADRO 3: NÚMERO DE MIEMBROS DEL PERSONAL INTERNACIONAL DE CATEGORÍA PROFESIONAL, POR NACIONALIDAD, SEXO, CATEGORÍA Y GRADO**

| Nacionalidad | Género       | P-1 | P-2 | P-3 | P-4 | P-5 | D-1 | D-2 | SsG | SGA | Total |
|--------------|--------------|-----|-----|-----|-----|-----|-----|-----|-----|-----|-------|
| Libano       | M            |     |     | 1   |     |     |     |     |     |     | 1     |
|              | F            |     |     | 1   |     |     |     |     |     |     | 1     |
|              | <b>Total</b> |     |     | 2   |     |     |     |     |     |     | 2     |
| Liberia      | M            |     |     | 1   |     | 1   |     |     |     |     | 2     |
|              | F            |     |     | 1   |     |     |     |     |     |     | 1     |
|              | <b>Total</b> |     |     | 2   |     | 1   |     |     |     |     | 3     |
| Libia        | M            |     |     |     |     |     |     |     |     |     |       |
|              | F            |     |     | 1   |     |     |     |     |     |     | 1     |
|              | <b>Total</b> |     |     | 1   |     |     |     |     |     |     | 1     |
| Lituania     | M            |     |     |     |     |     |     |     |     |     |       |
|              | F            |     |     | 1   |     |     |     |     |     |     | 1     |
|              | <b>Total</b> |     |     | 1   |     |     |     |     |     |     | 1     |
| Luxemburgo   | M            |     |     |     |     |     |     |     |     |     |       |
|              | F            |     |     | 1   |     |     |     |     |     |     | 1     |
|              | <b>Total</b> |     |     | 1   |     |     |     |     |     |     | 1     |
| Madagascar   | M            |     |     | 1   |     |     |     |     |     |     | 1     |
|              | F            |     |     | 3   |     |     |     |     |     |     | 3     |
|              | <b>Total</b> |     |     | 4   |     |     |     |     |     |     | 4     |
| Malawi       | M            |     |     | 1   | 1   |     |     |     |     |     | 2     |
|              | F            |     |     |     | 1   |     |     |     |     |     | 1     |
|              | <b>Total</b> |     |     | 1   | 2   |     |     |     |     |     | 3     |
| Malasia      | M            |     | 1   | 1   |     |     |     |     |     |     | 2     |
|              | F            |     | 1   |     |     |     |     |     |     |     | 1     |
|              | <b>Total</b> |     | 2   | 1   |     |     |     |     |     |     | 3     |
| Mali         | M            |     |     | 4   | 2   | 1   | 1   | 1   |     |     | 9     |
|              | F            |     |     | 2   |     |     |     |     |     |     | 2     |
|              | <b>Total</b> |     |     | 6   | 2   | 1   | 1   | 1   |     |     | 11    |
| Malta        | M            |     |     |     |     |     |     |     |     |     |       |
|              | F            |     |     | 1   |     |     |     |     |     |     | 1     |
|              | <b>Total</b> |     |     | 1   |     |     |     |     |     |     | 1     |
| Mauritania   | M            |     |     |     | 2   |     |     |     |     |     | 2     |
|              | F            |     |     |     |     |     |     |     |     |     |       |
|              | <b>Total</b> |     |     |     | 2   |     |     |     |     |     | 2     |
| México       | M            |     |     | 2   |     |     |     | 1   |     |     | 3     |
|              | F            |     |     |     |     |     |     |     |     |     |       |
|              | <b>Total</b> |     |     | 2   |     |     |     | 1   |     |     | 3     |
| Moldova      | M            |     |     |     |     |     |     |     |     |     |       |
|              | F            |     |     | 1   |     |     |     |     |     |     | 1     |
|              | <b>Total</b> |     |     | 1   |     |     |     |     |     |     | 1     |
| Montenegro   | M            |     |     | 1   |     |     |     |     |     |     | 1     |
|              | F            |     |     |     |     |     |     |     |     |     |       |
|              | <b>Total</b> |     |     | 1   |     |     |     |     |     |     | 1     |

**CUADRO 3: NÚMERO DE MIEMBROS DEL PERSONAL INTERNACIONAL DE CATEGORÍA PROFESIONAL, POR NACIONALIDAD, SEXO, CATEGORÍA Y GRADO**

| Nacionalidad   | Género       | P-1 | P-2 | P-3 | P-4 | P-5 | D-1 | D-2 | SsG | SGA | Total |
|----------------|--------------|-----|-----|-----|-----|-----|-----|-----|-----|-----|-------|
| Marruecos      | M            |     |     |     |     |     | 1   |     |     |     | 1     |
|                | F            |     |     |     | 1   |     |     |     |     |     | 1     |
|                | <b>Total</b> |     |     |     | 1   |     | 1   |     |     |     | 2     |
| Mozambique     | M            |     |     | 3   | 2   | 1   |     | 1   |     |     | 7     |
|                | F            |     |     | 1   |     | 1   |     |     |     |     | 2     |
|                | <b>Total</b> |     |     | 4   | 2   | 2   |     | 1   |     |     | 9     |
| Myanmar        | M            |     |     | 1   |     |     |     |     |     |     | 1     |
|                | F            |     |     | 1   |     |     |     |     |     |     | 1     |
|                | <b>Total</b> |     |     | 2   |     |     |     |     |     |     | 2     |
| Namibia        | M            |     |     |     |     |     |     |     |     |     |       |
|                | F            |     |     |     | 1   |     |     |     |     |     | 1     |
|                | <b>Total</b> |     |     |     | 1   |     |     |     |     |     | 1     |
| Nepal          | M            |     | 1   | 6   | 3   |     |     | 2   |     |     | 12    |
|                | F            |     |     | 1   | 2   |     |     |     |     |     | 3     |
|                | <b>Total</b> |     | 1   | 7   | 5   |     |     | 2   |     |     | 15    |
| Países Bajos   | M            |     |     | 1   | 4   | 2   | 8   |     |     |     | 15    |
|                | F            |     |     | 5   | 2   | 3   |     |     |     |     | 10    |
|                | <b>Total</b> |     |     | 6   | 6   | 5   | 8   |     |     |     | 25    |
| Nueva Zelandia | M            |     |     | 2   | 1   |     |     |     |     |     | 3     |
|                | F            |     |     |     | 1   |     |     |     |     |     | 1     |
|                | <b>Total</b> |     |     | 2   | 2   |     |     |     |     |     | 4     |
| Nicaragua      | M            |     |     | 1   | 1   |     |     |     |     |     | 2     |
|                | F            |     |     | 1   |     |     |     |     |     |     | 1     |
|                | <b>Total</b> |     |     | 2   | 1   |     |     |     |     |     | 3     |
| Níger          | M            |     |     | 2   |     |     | 1   |     |     |     | 3     |
|                | F            |     | 1   | 1   |     |     |     |     |     |     | 2     |
|                | <b>Total</b> |     | 1   | 3   |     |     | 1   |     |     |     | 5     |
| Nigeria        | M            |     |     |     | 2   |     |     |     |     |     | 2     |
|                | F            |     |     | 3   |     | 1   |     |     |     |     | 4     |
|                | <b>Total</b> |     |     | 3   | 2   | 1   |     |     |     |     | 6     |
| Noruega        | M            |     |     | 1   | 1   | 1   |     | 1   |     |     | 4     |
|                | F            |     |     | 1   |     |     |     |     |     |     | 1     |
|                | <b>Total</b> |     |     | 2   | 1   | 1   |     | 1   |     |     | 5     |
| Pakistán       | M            |     |     | 11  | 3   | 1   | 1   | 1   |     |     | 17    |
|                | F            |     |     | 1   |     |     |     |     |     |     | 1     |
|                | <b>Total</b> |     |     | 12  | 3   | 1   | 1   | 1   |     |     | 18    |
| Panamá         | M            |     |     | 1   |     |     |     |     |     |     | 1     |
|                | F            |     |     | 1   |     |     |     |     |     |     | 1     |
|                | <b>Total</b> |     |     | 2   |     |     |     |     |     |     | 2     |
| Perú           | M            |     |     | 2   |     | 3   |     |     |     |     | 5     |
|                | F            |     |     | 2   |     |     |     |     |     |     | 2     |
|                | <b>Total</b> |     |     | 4   |     | 3   |     |     |     |     | 7     |

**CUADRO 3: NÚMERO DE MIEMBROS DEL PERSONAL INTERNACIONAL DE CATEGORÍA PROFESIONAL, POR NACIONALIDAD, SEXO, CATEGORÍA Y GRADO**

| Nacionalidad        | Género       | P-1 | P-2 | P-3 | P-4 | P-5 | D-1 | D-2 | SsG | SGA | Total |
|---------------------|--------------|-----|-----|-----|-----|-----|-----|-----|-----|-----|-------|
| Polonia             | M            |     |     |     |     | 1   |     |     |     |     | 1     |
|                     | F            |     |     | 1   |     |     | 1   |     |     |     | 2     |
|                     | <b>Total</b> |     |     | 1   |     | 1   | 1   |     |     |     | 3     |
| Portugal            | M            |     |     |     | 2   | 2   |     |     | 1   |     | 5     |
|                     | F            |     | 1   |     | 2   |     | 1   |     |     |     | 4     |
|                     | <b>Total</b> |     | 1   |     | 4   | 2   | 1   |     | 1   |     | 9     |
| República de Corea  | M            |     |     | 2   |     |     |     |     |     |     | 2     |
|                     | F            |     |     | 4   | 1   |     |     |     |     |     | 5     |
|                     | <b>Total</b> |     |     | 6   | 1   |     |     |     |     |     | 7     |
| Federación de Rusia | M            |     |     | 1   |     |     |     |     |     |     | 1     |
|                     | F            |     | 4   | 1   | 2   |     |     |     |     |     | 7     |
|                     | <b>Total</b> |     | 4   | 2   | 2   |     |     |     |     |     | 8     |
| Rwanda              | M            |     |     | 6   | 3   |     |     |     |     |     | 9     |
|                     | F            |     |     |     |     | 1   |     |     |     |     | 1     |
|                     | <b>Total</b> |     |     | 6   | 3   | 1   |     |     |     |     | 10    |
| Samoa               | M            |     |     | 1   |     |     |     |     |     |     | 1     |
|                     | F            |     |     |     |     |     |     |     |     |     |       |
|                     | <b>Total</b> |     |     | 1   |     |     |     |     |     |     | 1     |
| Senegal             | M            |     | 2   | 2   | 2   |     | 2   | 1   |     |     | 9     |
|                     | F            |     |     | 3   |     | 1   | 1   |     |     |     | 5     |
|                     | <b>Total</b> |     | 2   | 5   | 2   | 1   | 3   | 1   |     |     | 14    |
| Serbia              | M            |     |     | 3   | 2   |     |     |     |     |     | 5     |
|                     | F            |     | 1   | 1   | 1   |     |     |     |     |     | 3     |
|                     | <b>Total</b> |     | 1   | 4   | 3   |     |     |     |     |     | 8     |
| Sierra Leona        | M            |     |     | 2   | 3   | 1   | 2   |     |     |     | 8     |
|                     | F            |     |     | 1   |     | 1   |     |     |     |     | 2     |
|                     | <b>Total</b> |     |     | 3   | 3   | 2   | 2   |     |     |     | 10    |
| Singapur            | M            |     |     |     |     |     |     |     |     |     |       |
|                     | F            |     |     |     | 1   |     |     |     |     |     | 1     |
|                     | <b>Total</b> |     |     |     | 1   |     |     |     |     |     | 1     |
| Somalia             | M            |     | 1   | 3   |     | 1   |     |     |     |     | 5     |
|                     | F            |     |     | 1   |     | 1   |     |     |     |     | 2     |
|                     | <b>Total</b> |     | 1   | 4   |     | 2   |     |     |     |     | 7     |
| Sudáfrica           | M            |     |     | 3   | 1   | 1   |     |     |     |     | 5     |
|                     | F            |     | 1   | 1   |     |     |     |     | 1   |     | 3     |
|                     | <b>Total</b> |     | 1   | 4   | 1   | 1   |     |     | 1   |     | 8     |
| Sri Lanka           | M            |     |     |     |     | 1   |     |     |     |     | 1     |
|                     | F            |     |     | 2   |     |     |     |     |     |     | 2     |
|                     | <b>Total</b> |     |     | 2   |     | 1   |     |     |     |     | 3     |
| Sudán               | M            |     | 2   | 10  | 6   | 2   | 1   | 1   | 1   |     | 23    |
|                     | F            |     |     | 2   |     | 1   |     |     |     |     | 3     |
|                     | <b>Total</b> |     | 2   | 12  | 6   | 3   | 1   | 1   | 1   |     | 26    |

**CUADRO 3: NÚMERO DE MIEMBROS DEL PERSONAL INTERNACIONAL DE CATEGORÍA PROFESIONAL, POR NACIONALIDAD, SEXO, CATEGORÍA Y GRADO**

| Nacionalidad                        | Género       | P-1 | P-2 | P-3 | P-4 | P-5 | D-1 | D-2 | SsG | SGA | Total |
|-------------------------------------|--------------|-----|-----|-----|-----|-----|-----|-----|-----|-----|-------|
| Suecia                              | M            |     | 1   | 7   | 5   | 2   | 2   |     |     |     | 17    |
|                                     | F            |     | 2   | 2   | 2   | 2   |     |     |     |     | 8     |
|                                     | <b>Total</b> |     | 3   | 9   | 7   | 4   | 2   |     |     |     | 25    |
| Suiza                               | M            |     | 2   | 3   |     | 1   | 2   |     |     |     | 8     |
|                                     | F            |     | 2   | 2   | 2   |     | 1   |     |     |     | 7     |
|                                     | <b>Total</b> |     | 4   | 5   | 2   | 1   | 3   |     |     |     | 15    |
| República Árabe Siria               | M            |     |     |     |     | 1   |     |     |     |     | 1     |
|                                     | F            |     |     |     |     |     |     |     |     |     |       |
|                                     | <b>Total</b> |     |     |     |     | 1   |     |     |     |     | 1     |
| Tayikistán                          | M            |     | 1   |     |     |     |     |     |     |     | 1     |
|                                     | F            |     |     | 2   |     |     |     |     |     |     | 2     |
|                                     | <b>Total</b> |     | 1   | 2   |     |     |     |     |     |     | 3     |
| Tailandia                           | M            |     |     | 1   |     |     |     |     |     |     | 1     |
|                                     | F            |     |     | 3   | 2   |     |     |     |     |     | 5     |
|                                     | <b>Total</b> |     |     | 4   | 2   |     |     |     |     |     | 6     |
| ex República Yugoslava de Macedonia | M            |     |     | 1   | 1   |     |     |     |     |     | 2     |
|                                     | F            |     |     | 1   |     |     |     |     |     |     | 1     |
|                                     | <b>Total</b> |     |     | 2   | 1   |     |     |     |     |     | 3     |
| Togo                                | M            |     |     | 2   | 1   |     | 1   | 1   |     |     | 5     |
|                                     | F            |     |     |     |     |     |     |     |     |     |       |
|                                     | <b>Total</b> |     |     | 2   | 1   |     | 1   | 1   |     |     | 5     |
| Trinidad y Tabago                   | M            |     |     |     |     |     |     |     |     |     |       |
|                                     | F            |     |     |     |     |     |     |     |     |     |       |
|                                     | <b>Total</b> |     |     |     |     |     |     |     |     |     |       |
| Túnez                               | M            |     |     | 2   | 1   |     |     | 1   |     |     | 4     |
|                                     | F            |     |     |     | 2   |     |     |     |     |     | 2     |
|                                     | <b>Total</b> |     |     | 2   | 3   |     |     | 1   |     |     | 6     |
| Turquía                             | M            |     |     | 1   |     | 1   |     |     |     |     | 2     |
|                                     | F            |     |     |     |     |     |     |     |     |     |       |
|                                     | <b>Total</b> |     |     | 1   |     | 1   |     |     |     |     | 2     |
| Uganda                              | M            |     | 1   | 9   | 2   |     | 1   |     |     |     | 13    |
|                                     | F            |     | 3   | 5   | 5   |     |     |     |     |     | 13    |
|                                     | <b>Total</b> |     | 4   | 14  | 7   |     | 1   |     |     |     | 26    |
| Ucrania                             | M            |     |     | 3   |     |     |     |     |     |     | 3     |
|                                     | F            |     |     | 2   |     | 1   |     |     |     |     | 3     |
|                                     | <b>Total</b> |     |     | 5   |     | 1   |     |     |     |     | 6     |
| Reino Unido                         | M            |     | 3   | 10  | 12  | 12  | 9   |     |     |     | 46    |
|                                     | F            | 1   | 2   | 6   | 11  | 5   | 3   |     |     |     | 28    |
|                                     | <b>Total</b> | 1   | 5   | 16  | 23  | 17  | 12  |     |     |     | 74    |
| República Unida de Tanzania         | M            |     | 1   | 1   |     |     |     |     |     |     | 2     |
|                                     | F            |     |     | 1   | 2   | 1   |     |     |     |     | 4     |
|                                     | <b>Total</b> |     | 1   | 2   | 2   | 1   |     |     |     |     | 6     |

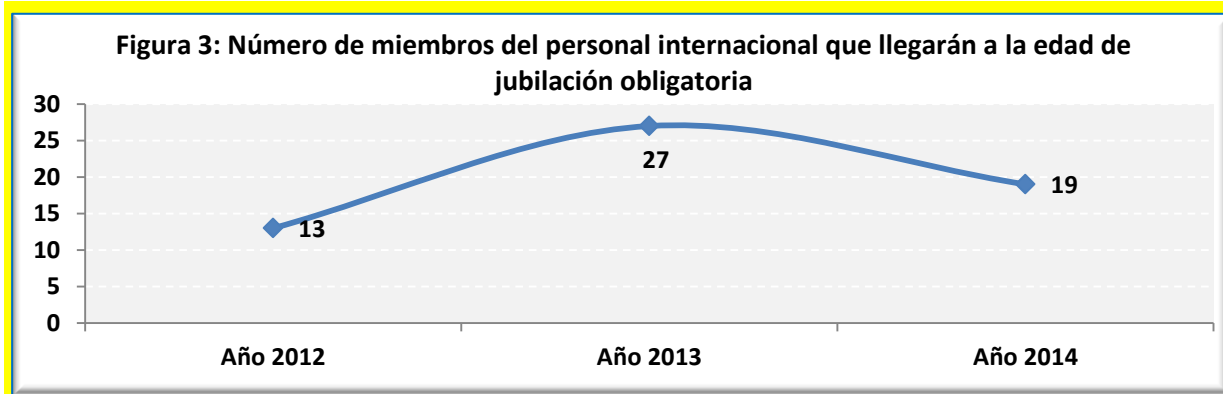
**CUADRO 3: NÚMERO DE MIEMBROS DEL PERSONAL INTERNACIONAL DE CATEGORÍA PROFESIONAL, POR NACIONALIDAD, SEXO, CATEGORÍA Y GRADO**

| Nacionalidad | Género       | P-1 | P-2 | P-3 | P-4 | P-5 | D-1 | D-2 | SsG | SGA | Total |
|--------------|--------------|-----|-----|-----|-----|-----|-----|-----|-----|-----|-------|
| Uruguay      | M            |     |     | 2   | 1   |     |     |     |     |     | 3     |
|              | F            |     |     |     |     |     |     |     |     |     |       |
|              | <b>Total</b> |     |     | 2   | 1   |     |     |     |     |     | 3     |
| Uzbekistán   | M            |     |     |     |     |     |     |     |     |     |       |
|              | F            |     |     | 2   |     |     |     |     |     |     | 2     |
|              | <b>Total</b> |     |     | 2   |     |     |     |     |     |     | 2     |
| Viet Nam     | M            |     | 1   | 2   |     |     |     |     |     |     | 3     |
|              | F            |     |     |     | 1   |     |     |     |     |     | 1     |
|              | <b>Total</b> |     | 1   | 2   | 1   |     |     |     |     |     | 4     |
| Yemen        | M            |     |     |     | 1   |     |     |     |     |     | 1     |
|              | F            |     |     |     |     |     |     |     |     |     |       |
|              | <b>Total</b> |     |     |     | 1   |     |     |     |     |     | 1     |
| Zambia       | M            |     | 1   | 3   | 2   | 1   |     |     |     |     | 7     |
|              | F            |     |     | 1   | 3   |     | 1   |     |     |     | 5     |
|              | <b>Total</b> |     | 1   | 4   | 5   | 1   | 1   |     |     |     | 12    |
| Zimbabwe     | M            |     |     | 1   | 3   |     |     | 2   |     |     | 6     |
|              | F            |     | 1   | 2   |     |     |     |     |     |     | 3     |
|              | <b>Total</b> |     | 1   | 3   | 3   |     |     | 2   |     |     | 9     |



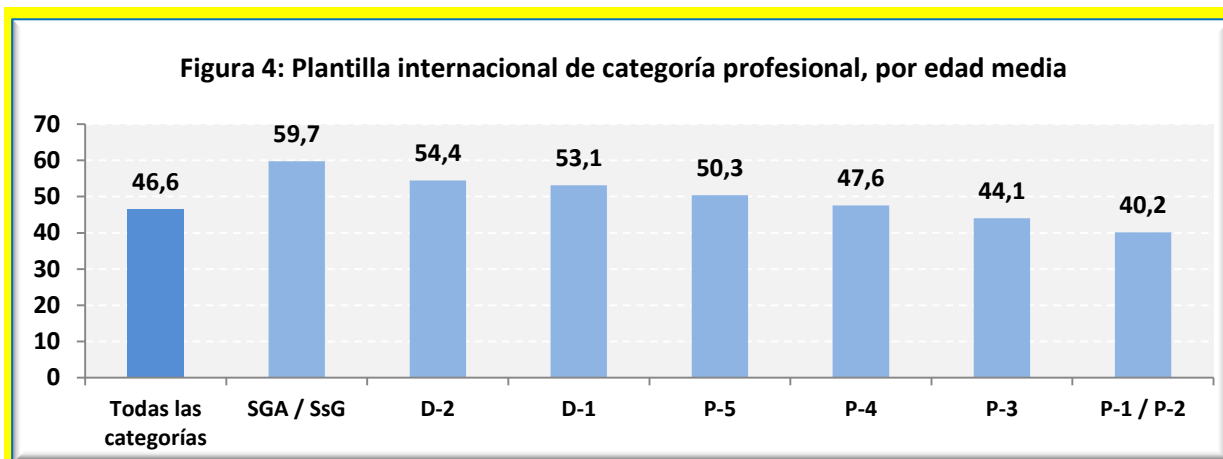
## Previsiones relativas a la jubilación del personal

5. En 2011 se jubilaron 9 miembros del personal internacional de categoría profesional. Entre 2012 y 2014, llegarán a la edad de jubilación obligatoria de 62 años 59 personas (4,1%), de un total de 1.425 (véase la Figura 3).



## Edad media del personal

6. La edad media de los miembros del personal internacional de la categoría profesional es de 46,6 años (Figura 4).



## ESTADÍSTICAS RELATIVAS A LOS OFICIALES PROFESIONALES SUBALTERNOS

### Representación de género y representación geográfica, por categoría y grado

7. Entre el 31 de diciembre de 2010 y el 31 de diciembre de 2011, el número total de OPS disminuyó en un 3,9%, pasando de 51 a 49.

| <b>CUADRO 4: NÚMERO DE OPS, POR SEXO Y REGIÓN GEOGRÁFICA</b> |              |                |                              |                             |   |
|--|--------------|----------------|------------------------------|-----------------------------|---|
| <b>Al 31 de diciembre</b>                                    | <b>Total</b> | <b>Mujeres</b> | <b>Porcentaje de mujeres</b> | <b>Países en desarrollo</b> | <b>Porcentaje de países en desarrollo</b> |
| <b>2011</b>  | <b>49</b>    | <b>36</b>      | <b>73,5</b>                  | <b>1</b>                    | <b>2,04</b>                               |
| P-2  | 49           | 36             | 73,5                         | 1                           | 2,04                                      |
| P-1  | 0            | 0              | 0                            | 0                           | 0   |
| <b>2010</b>  | <b>51</b>    | <b>33</b>      | <b>64,7</b>                  | <b>1</b>                    | <b>1,96</b>                               |
| P-2  | 49           | 31             | 63,3                         | 1                           | 2,04                                      |
| P-1  | 2            | 2              | 100,0                        | 0                           | 0   |