



Session annuelle
du Conseil d'administration

Rome, 25–28 mai 2015

RESSOURCES, QUESTIONS FINANCIÈRES ET BUDGÉTAIRES

Point 6 de l'ordre du
jour

Pour examen



Distribution: GÉNÉRALE
WFP/EB.A/2015/6-J/1
17 avril 2015
ORIGINAL: ANGLAIS

RAPPORT SUR L'UTILISATION DES MÉCANISMES DE PRÉFINANCEMENT DU PAM (1ER JANVIER–31 DÉCEMBRE 2014)

Les documents du Conseil d'administration sont disponibles sur le site Web du PAM
(<http://executiveboard.wfp.org>).

NOTE AU CONSEIL D'ADMINISTRATION

Le présent document est soumis au Conseil d'administration pour examen.

Le Secrétariat invite les membres du Conseil qui auraient des questions d'ordre technique à poser sur le présent document à contacter les coordonnateurs mentionnés ci-dessous, de préférence aussi longtemps que possible avant la réunion du Conseil.

M. F. Curran
Directeur
Division du budget et de la programmation
Tél.: 066513-2408

M. C. Gardner
Directeur
Service du budget
Tél.: 066513-2077

PROJET DE DÉCISION^{*}

Le Conseil prend note du document intitulé "Rapport sur l'utilisation des mécanismes de préfinancement du PAM (1^{er} janvier-31 décembre 2014)" (WFP/EB.A/2015/6-J/1).

* Ceci est un projet de décision. Pour la décision finale adoptée par le Conseil, voir le document intitulé "Décisions et recommandations" publié à la fin de la session du Conseil.

INTRODUCTION

1. Le PAM est entièrement financé par des contributions volontaires – mais la vie et les moyens d'existence de ses bénéficiaires dépendent de la rapidité de ses prestations. De ce fait, le PAM a mis au point des instruments financiers destinés à accroître l'efficacité et l'efficience de ses opérations.
2. Son but est d'élaborer des mécanismes de financement qui augmentent le plus possible la prévisibilité et la rapidité du financement des projets. À l'exception du Compte d'intervention immédiate (CII), jusqu'en 2014, les divers instruments financiers faisaient partie intégrante du Mécanisme de financement anticipé (MFA).
3. En 2014, le Conseil a approuvé: i) la séparation du Mécanisme de gestion globale des vivres et des avances destinées à financer des services internes du MFA; ii) un relèvement du niveau du Mécanisme de gestion globale des vivres à 350 millions de dollars É.-U.; iii) un relèvement du plafond des prêts internes en faveur des projets de 207 millions à 570 millions de dollars; et iv) un plafond de 70 millions de dollars pour les avances en faveur des services internes¹. Le PAM a ainsi gagné en efficience dans la mesure où ces changements lui permettent de gérer des flux de financement imprévisibles. L'augmentation des niveaux du MFA et du Mécanisme de gestion globale des vivres permet aux bureaux de pays de raccourcir les délais de livraison et d'empêcher des ruptures d'approvisionnement coûteuses.
4. Le présent document rend compte de l'utilisation des instruments de préfinancement en 2014 et des améliorations de leur mise en œuvre prévues en 2015.

Rappel

5. Les principaux mécanismes qui permettent de conférer aux responsables des opérations le pouvoir d'engager des dépenses de manière anticipée sont les suivants:
 - i) Prêts internes en faveur des projets². Ce dispositif permet d'allouer des fonds à tout projet pour lequel une garantie est disponible – généralement, une contribution prévue en faveur de ce projet. Dès que la contribution est reçue, l'avance est remboursée. Le plafond de ce dispositif a été fixé à 570 millions de dollars. Les prévisions de garantie de tels prêts sont de forte, moyenne ou faible probabilité mais la valeur maximale de l'enveloppe de ces prêts représente en moyenne 80 pour cent de toutes les catégories de contributions prévues³.
 - ii) Compte d'intervention immédiate. Ce mécanisme de financement multilatéral pluriannuel permet au PAM de fournir une assistance immédiate en situation d'urgence en l'absence de garantie. Le CII est à la fois un fonds réalimenté et renouvelable: il est reconstitué à l'aide de contributions directes des donateurs (voir l'annexe I) et se "renouvelle" lorsque des fonds affectés à un projet sont remboursés grâce aux contributions reçues de donateurs pour ce projet. Le niveau cible du CII a été fixé à 200 millions de dollars⁴.

¹ WFP/EB.A/2014/6-D/1.

² Relève du MFA.

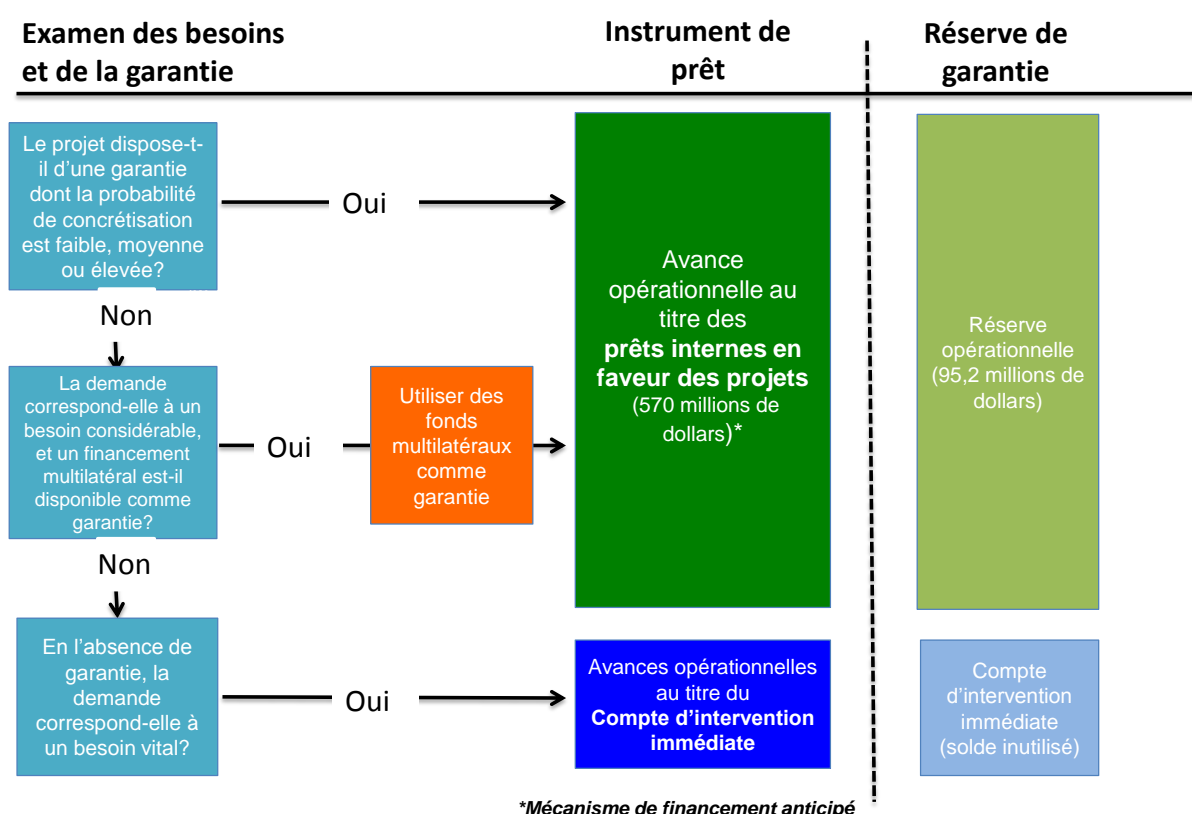
³ WFP/EB.A/2014/6-D/1, par. 25.

⁴ WFP/EB.2/2014/5-A/1, par. 9 à 11.

Pouvoir d'engager des dépenses de manière anticipée dans le cadre des opérations

6. Les prêts internes sont le principal moyen de préfinancement des projets, et le CII permet par ailleurs d'avancer des fonds en situation d'urgence et de prévenir de graves pénuries lorsque des vies sont en péril⁵. La figure 1 illustre le processus qui permet aux projets de demander l'autorisation d'engager des dépenses compte tenu d'une prévision de contribution, lorsque des vies sont menacées ou lorsque des fonds multilatéraux peuvent servir de garantie. Elle montre également les réserves dont dispose le PAM pour atténuer les risques.

Figure 1: Modèle actuel de préfinancement des opérations



7. L'efficacité de ce modèle dépend de l'absence – ou du petit nombre – de restrictions imposées par les donateurs en ce qui concerne le calendrier, les activités ou la localisation géographique. Or, plus de 90 pour cent des contributions reçues par le PAM sont "à emploi spécifique", c'est-à-dire que le bailleur de fonds exige du PAM qu'il utilise sa contribution pour des projets, des activités ou des communautés en particulier, ce qui rend moins aisée la gestion efficace des mécanismes de préfinancement qui représentent un appui crucial pour les opérations sur le terrain. Une complication supplémentaire tient au fait qu'environ la moitié des contributions à emploi spécifique sont aussi assorties de conditions qui empêchent de les utiliser à titre de garantie d'une avance de fonds.

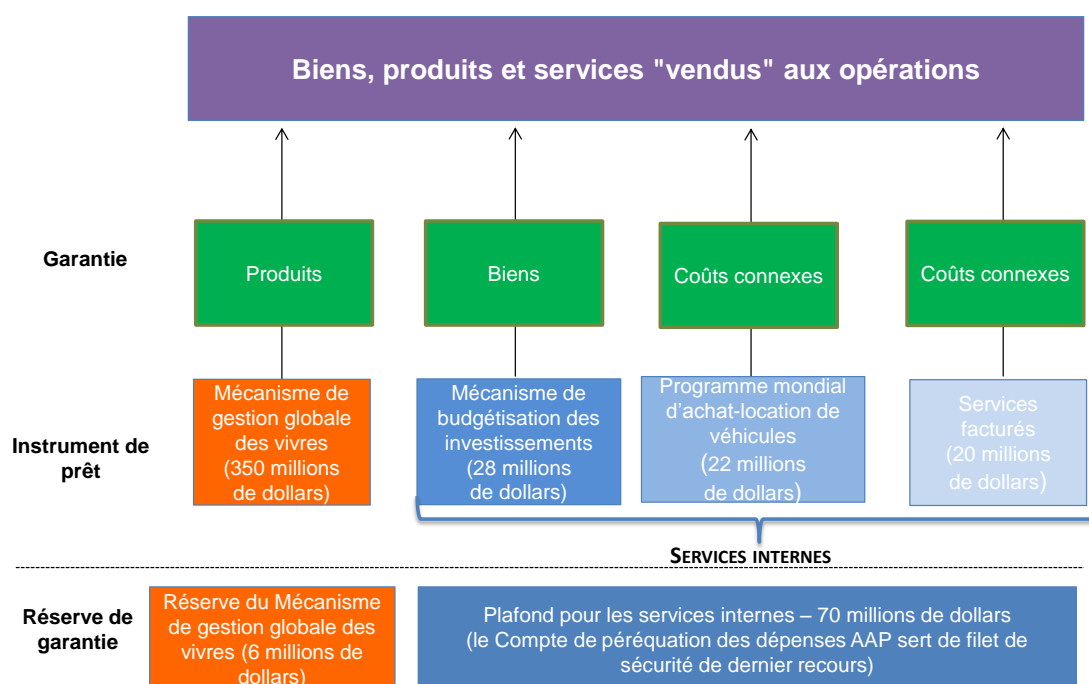
⁵ WFP/EB.3/2004/12-A.

8. Ces restrictions imposées à l'utilisation des contributions nuisent donc à l'efficacité de la chaîne d'approvisionnement et augmentent les délais de livraison et les coûts de transaction – alors même que les donateurs exigent plus d'économies, d'efficacité et d'efficacité.
9. Le manque de souplesse et de prévisibilité des financements pourrait se voir atténué par les mesures suivantes: i) augmentation des contributions multilatérales; et ii) réduction ou suppression des restrictions dont sont assortis de nombreux dons. La seule autre source de financement souple, pluriannuel et multilatéral des opérations est le CII, qui permet au PAM de fournir une assistance immédiate en situation d'urgence, notamment pour ce qui est de financer la logistique et les dépenses autres qu'alimentaires.

Financement du prépositionnement de produits et de services internes

10. Le Mécanisme de gestion globale des vivres, qui est l'ancien Mécanisme d'achat anticipé, permet de positionner des produits alimentaires dans les couloirs logistiques en s'appuyant sur des estimations prudentes des financements escomptés pour les projets dans les pays voisins avant qu'une prévision n'ait été établie ou des contributions confirmées.
11. Le mécanisme de financement des services internes permet au PAM de mettre en œuvre des initiatives de grande ampleur destinées à optimiser l'efficacité ou les économies sur une période de plus d'une année; les économies réalisées servent alors à rembourser le montant investi.
12. Trois types de services internes sont disponibles:
 - i) le Programme mondial d'achat-location de véhicules, une ligne de crédit renouvelable qui permet de fournir des véhicules aux opérations;
 - ii) le Mécanisme de budgétisation des investissements, pour les investissements importants sur le long terme, par exemple le Système d'appui à la gestion logistique (LESS), et les investissements consacrés aux locaux;
 - iii) les prestations de services facturées, y compris les montants avancés pour financer des services liés à l'informatique et à la sécurité du personnel, généralement remboursés dans l'année.
13. La figure 2 montre comment le PAM tire parti des possibilités de réaliser des gains d'efficacité et des économies d'échelle en utilisant ses ressources internes limitées pour se prémunir contre les risques financiers, en particulier pour gérer les risques liés au Mécanisme de gestion globale des vivres.

Figure 2: Financement du prépositionnement et des services internes en 2014



RECOURS AU MÉCANISME DE FINANCEMENT ANTICIPÉ POUR ACCORDER DES PRÊTS INTERNES EN FAVEUR DE PROJETS EN 2014

14. Le Conseil a approuvé en janvier 2005 un plafond de 180 millions de dollars pour le MFA, qu'il a relevé à 557 millions de dollars en octobre 2010. En raison de la demande accrue de prêts internes en faveur de projets et de recours au Mécanisme de gestion globale des vivres, le Conseil a approuvé à sa session annuelle de 2014 la séparation du Mécanisme de gestion globale des vivres et des avances au titre des services internes du MFA, et a porté le plafond de ce dernier à 570 millions de dollars.
15. En 2014, 161 prêts internes, d'un montant total de 1 092,8 millions de dollars, ont été accordés à 58 opérations, dont un prêt de 4,78 millions de dollars en faveur de projets de développement garanti par des contributions multilatérales prévues (tableau 1). Sur ce montant total, 73,5 pour cent ont été avancés à des opérations d'urgence, 17,5 pour cent à des interventions prolongées de secours et de redressement (IPSR), 2,4 pour cent à des projets de développement et à des programmes de pays, et 6,6 pour cent à des opérations spéciales.

TABLEAU 1: PRÊTS ACCORDÉS AU TITRE DU PRÉFINANCEMENT			
Exercice	Nombre de prêts	Montant total avancé (en millions de dollars)	Montant moyen (en millions de dollars)
2004	5	27,1	5,4
2005	10	154,5	15,5
2006	4	36,8	9,2
2007	21	157,3	7,5
2008	58	324,6	5,6
2009	35	227,1	6,5
2010	62	427,3	6,9
2011	64	439,1	6,9
2012	120	636,1	5,3
2013	132	675,2	5,1
2014	161	1 092,8	6,8
TOUS EXERCICES CONFONDUS	672	4 197,9	6,25

16. Les avances accordées en 2014 au titre du MFA incluait: i) 626,9 millions de dollars en faveur des opérations en République arabe syrienne; ii) 95,9 millions de dollars pour la situation d'urgence causée par la maladie à virus Ebola en Afrique de l'Ouest; iii) 92,8 millions de dollars pour prépositionner des vivres au Soudan du Sud; et iv) 113 millions de dollars pour assurer la livraison en temps opportun de denrées en République centrafricaine, en République démocratique du Congo, en Éthiopie, au Niger, en Somalie et au Yémen.

Le 15 décembre 2013, des combats ont éclaté à Juba, capitale du Soudan du Sud. En un mois, 413 000 personnes ont été déplacées, et le double le mois suivant. Le PAM a déclaré le 23 décembre une situation d'urgence de niveau 3, et l'opération d'urgence 200659 a été lancée le 1^{er} janvier 2014.

Le PAM a affecté 13,5 millions de dollars du MFA et du CII au démarrage de l'opération d'urgence 200659, montant qui a permis d'acheter 5 000 tonnes de produits alimentaires via le Mécanisme de gestion globale des vivres dès réception du financement. En quatre semaines, la première cargaison de denrées était reçue à Juba.

RECOURS AU COMPTE D'INTERVENTION IMMÉDIATE EN 2014

17. Le CII, créé en décembre 1991, est un mécanisme de financement multilatéral grâce auquel le PAM peut fournir une assistance immédiate en situation d'urgence. Il permet de prêter des fonds (voir l'annexe II) aux opérations en attendant les contributions des donateurs; si aucun don approprié n'est reçu en faveur de l'opération concernée, le prêt accordé au titre du CII peut être considéré comme une subvention non remboursable. La souplesse de ce dispositif permet au PAM de faire face aux crises imminentes en recourant aux fonds disponibles sur ce compte à ce moment-là.

18. En 2014, les montants alloués au titre du CII ont représenté au total 182 millions de dollars, soit 10 pour cent de plus qu'en 2013 (tableau 2). Ces allocations ont été utilisées en faveur de 15 IPSR, de trois opérations spéciales et de 29 opérations d'urgence, dont 15 étaient des interventions immédiates approuvées par des directeurs de pays, des directeurs régionaux ou le Directeur des services d'urgence en vertu des pouvoirs qui leur sont délégués.

TABLEAU 2: MOUVEMENTS DU COMPTE D'INTERVENTION IMMÉDIATE 2008–2014 (en millions de dollars)							
	2008	2009	2010	2011	2012	2013	2014
Nouvelles contributions	60,7	52,7	37,3	38,1	56,2	52,1	53,1
Affectations	140,6	136,6	151,9	161,9	126,1	165,3	182,0
Fonds reversés	97,6	86,3	113,0	104,4	82,4	88,6	132,6

19. En 2014, un appui important a été fourni en faveur de l'opération d'urgence en République arabe syrienne et de l'intervention d'urgence régionale. D'autres prêts d'un montant important ont été effectués en faveur des opérations d'urgence menées en Iraq et au Soudan du Sud, ainsi que de l'intervention lancée pour faire face à la maladie à virus Ebola; des IPSR au Kenya et au Niger ont également bénéficié d'allocations du CII.
20. Le montant total des allocations du CII en faveur de 15 interventions immédiates approuvées en 2014 s'établissait à 16,7 millions de dollars, contre 9,6 millions de dollars en 2013 pour 10 interventions immédiates. Le CII a appuyé les activités de préparation aux situations d'urgence et d'estimation des besoins connexes dans trois pays, pour un coût de 452 000 dollars; en 2013, il avait financé ce type de soutien dans huit pays, pour un coût de 1,4 million de dollars.
21. En 2014, le montant des nouvelles contributions au CII a augmenté de 1 million de dollars, soit 2 pour cent, par rapport à 2013. Le montant des fonds alloués au titre du CII, lui, a augmenté de 16,6 millions de dollars, soit 10 pour cent (voir l'annexe III). Quand une avance est demandée au titre du CII, les allocations sont imputées sur les fonds disponibles sur le compte; la disponibilité des fonds dépend des dates de versement des nouvelles contributions et du remboursement des avances accordées précédemment.
22. À la fin de 2014, le solde du CII s'établissait à 17,8 millions de dollars, contre 14,1 millions de dollars à la fin de 2013.
23. Le PAM plaide en faveur d'une augmentation des contributions multilatérales et des contributions en faveur du CII, et continue à améliorer le fonctionnement de ce dispositif. À titre de mesure initiale, le Conseil a approuvé le relèvement du niveau cible du CII de 70 millions à 200 millions de dollars proposé dans le Plan de gestion pour 2015–2017, ce qui témoigne de l'accroissement des recettes du PAM ces dernières années et permet à celui-ci de solliciter des contributions multilatérales pluriannuelles pour financer les interventions d'urgence.

Au milieu de 2014, un prêt du CII a permis au Bureau du PAM au Pakistan de prépositionner des stocks de produits alimentaires en prévision du déplacement de populations en provenance du Waziristan du Nord. Le PAM a ainsi pu fournir une assistance alimentaire dans un délai de 48 heures aux 60 000 familles de la première vague de personnes déplacées.

24. Les demandes concernant des fonds du CII dépassent largement le niveau actuel de ses disponibilités. Pour renforcer la capacité du CII renouvelable, le Secrétariat propose d'injecter des fonds provenant du solde excédentaire du Compte de péréquation des dépenses d'administration et d'appui aux programmes (AAP) en vue d'accroître la capacité interne de prêt en faveur de projets ayant besoin de financement pour sauver des vies. Cette proposition est décrite de façon détaillée aux paragraphes 43 à 49 du document intitulé "Utilisation stratégique du Compte de péréquation des dépenses AAP"⁶.

AVANCES AU TITRE DES SERVICES INTERNES EN 2014

25. Aucun changement majeur n'est intervenu en 2014 pour le Programme mondial d'achat-location de véhicules. Un examen des besoins prévus pour 2015 a abouti à la décision de réduire l'enveloppe allouée à ce programme, de 30 millions à 22 millions de dollars. Cette diminution est considérée viable et était mentionnée dans le Plan de gestion pour 2015-2017.
26. Deux avances d'un montant total de 9,2 millions de dollars ont été accordées au titre du Mécanisme de budgétisation des investissements pour continuer à appuyer la mise en service du système LESS, ce qui porte le montant total avancé en faveur de cette initiative depuis 2013 à 14,1 millions de dollars. Le Secrétariat a relevé le plafond de ce mécanisme, de 20 millions à 28 millions de dollars, dans le Plan de gestion pour 2015-2017, afin de financer des programmes d'investissement dans l'amélioration des locaux sur le terrain. Une première liste de solides propositions d'investissement sur le terrain a été préparée. Les décisions concernant les projets les plus adaptés à retenir et le lancement des appels d'offres pour la construction devraient être prises d'ici à la fin du mois de juin 2015.
27. Quinze avances d'un montant total de 33,9 millions de dollars ont également été accordées en 2014 pour des prestations de services facturées concernant la sécurité, les télécommunications, l'évaluation et les activités du Bureau chargé de la prise en compte de la problématique hommes-femmes, dans ce dernier cas pour assurer la mise en œuvre des priorités institutionnelles liées à l'accélération de la prise en considération de cette problématique.

MÉCANISME DE GESTION GLOBALE DES VIVRES

28. Le Mécanisme de gestion globale des vivres est administré à l'aide d'un compte spécial qui permet d'acheter des produits alimentaires avant que les projets n'en sollicitent. Le PAM constitue des stocks de denrées pour certaines zones de planification afin de réduire les délais de livraison; les stocks sont reconstitués en fonction de la demande globale ainsi que des prévisions concernant les ressources et les pénuries. Les produits alimentaires sont envoyés aux projets dès réception des confirmations de contributions ou des avances accordées au titre du MFA ou du CII. Depuis la création du Mécanisme de gestion globale des vivres, en 2008, le niveau approuvé de ce dispositif est passé de 60 millions à 350 millions de dollars pour desservir des zones d'intervention de plus grande envergure et fournir plus de produits alimentaires autres que des céréales. Le PAM a désormais intégré ce processus dans son système de filières d'approvisionnement.

⁶ WFP/EB.A/2015/6-D/1.

29. Le Mécanisme de gestion globale des vivres a pour objectif d'améliorer l'efficacité et l'efficacité du PAM en anticipant les besoins et les ressources et en déclenchant plus tôt le processus d'approvisionnement, ce qui permet au PAM de tirer parti des conditions favorables du marché et de raccourcir les délais d'intervention en situation d'urgence.

Faits marquants de 2014

30. Le Mécanisme de gestion globale des vivres a acheté 726 000 tonnes de produits alimentaires en 2014, pour une valeur de 390 millions de dollars. Au cours de la même période, 40 bureaux de pays de cinq zones de planification ont acheté 814 000 tonnes de denrées stockées via ce mécanisme, le délai moyen d'obtention étant de 27 jours, soit une amélioration de 73 pour cent par rapport aux procédures habituelles d'achat et de 2 pour cent par rapport à 2013. Le stock mensuel moyen en réserve était de 33 000 tonnes et la durée moyenne d'entreposage de 88 jours, ce qui avait permis au PAM de répondre rapidement aux besoins opérationnels.
31. Soixante-dix pour cent des produits alimentaires achetés pour la filière d'approvisionnement de l'Afrique de l'Est, soit 480 000 tonnes, ont été livrés aux bureaux de pays par le biais du Mécanisme de gestion globale des vivres, dans un délai moyen de 31 jours, contre 107 jours pour les achats classiques.
32. Pour l'intervention d'urgence de niveau 3 lancée pour faire face à la maladie à virus Ebola, 33 000 tonnes de produits alimentaires ont été livrées en 2014 en Guinée, au Libéria et en Sierra Leone grâce au Mécanisme de gestion globale des vivres. Avant la flambée épidémique d'Ebola, il n'existait dans la région aucune filière d'approvisionnement via ce mécanisme. Une filière de ce type a été rapidement mise en place et le premier stock mis à disposition dans un délai de 15 jours après la déclaration de la situation d'urgence. Le volume total de produits alimentaires vendus pour la région de l'Afrique de l'Ouest en 2014 était de 155 000 tonnes.
33. La filière d'approvisionnement de l'Afrique du Nord et du Moyen-Orient via le Mécanisme mise en place en décembre 2012, a permis de livrer 123 000 tonnes de denrées pour faire face à la crise syrienne en 2014, soit 54 pour cent des financements demandés par les bureaux de pays. Le délai moyen était de 20 jours, contre 81 pour les achats classiques.
34. La filière d'approvisionnement de l'Afrique australe via le Mécanisme, mise en place en mai 2013, a permis de fournir 55 000 tonnes de vivres en 2014, soit 40 pour cent des quantités dont l'achat est réglé directement.
35. Au premier trimestre de 2014, 700 tonnes seulement de produits alimentaires ont été vendues par le biais du Mécanisme pour la région de l'Amérique latine. La stratégie d'approvisionnement de l'Amérique latine et des Caraïbes est actuellement en cours d'examen et, en attendant, la région n'est pas considérée comme relevant du Mécanisme.
36. Avec l'aide du Ministère canadien des affaires étrangères, du commerce et du développement, le PAM a amélioré la précision de ses mécanismes prévisionnels en adoptant l'outil SAP de planification avancée et d'optimisation, qui permet d'établir des prévisions de la demande globale à partir des tendances passées, de l'évolution des ressources et des projections des besoins des bureaux de pays regroupées grâce à l'outil standard concernant les filières d'approvisionnement.
37. Le Mécanisme de gestion globale des vivres a facilité la mise en place d'accords de fourniture de produits alimentaires dans le cadre des chaînes de livraison du PAM; ces accords permettent au PAM de tirer parti des économies réalisées par les fournisseurs, ce qui contribue à abaisser les prix, à raccourcir les délais et à garantir l'offre. Depuis le milieu de

2013, le PAM a conclu de tels accords pour acheter 370 000 tonnes de produits alimentaires, d'une valeur de 190 millions de dollars.

38. Les processus de planification ont permis au PAM d'économiser 38 millions de dollars sur ses achats de produits alimentaires en 2014, principalement grâce au Mécanisme de gestion globale des vivres et aux accords de fourniture de produits alimentaires. Les achats réalisés localement juste après la récolte, les achats effectués en recourant à l'information disponible sur les marchés et la mise au point de contrats et de mécanismes de fixation des prix plus adaptés sont autant de modalités qui ont permis de faire des économies. L'efficacité accrue de la chaîne d'approvisionnement du PAM grâce aux innovations, initiatives et réalisations du Mécanisme de gestion globale des vivres s'est vue récompensée par l'octroi en 2014 du Prix d'excellence européen de la chaîne d'approvisionnement.

Questions à régler

⇒ *Gestion des stocks*

39. Le suivi constant des stocks est essentiel de façon à pouvoir mettre en balance les besoins projetés, les prévisions de financement et la capacité d'approvisionnement. L'outil SAP de planification avancée et d'optimisation (voir le paragraphe 36), la segmentation de la demande et la stratégie de reconstitution permettront d'optimiser le processus et d'améliorer la planification, les prévisions et la gestion des risques.

⇒ *Visibilité des donateurs*

40. Les produits alimentaires destinés aux opérations du PAM achetés en appliquant les modalités traditionnelles peuvent en général être livrés en recourant à des méthodes qui assurent la visibilité du donateur, par exemple le marquage des sacs à son nom. Mais ces méthodes sont plus difficilement applicables pour les cargaisons envoyées par le biais du Mécanisme de gestion globale des vivres, puisque les produits sont commandés avant que des dons soient faits, et expédiés dès que les fonds sont mis à disposition. Plusieurs options s'offrent au PAM pour assurer la visibilité et il choisira toujours celle qui valorise le mieux les contributions des donateurs et assure une livraison rapide aux bénéficiaires (tableau 3).

Options	Coût	Impact sur la rapidité de livraison	Mesures
1. Reconditionnement complet	Élevé	Très probablement important	Des sacs marqués PAM aux sacs marqués donateurs; jusqu'à 20 000 sacs pour 10 000 tonnes
2. Reconditionnement partiel	Moyen	Potentiellement important	Des sacs normaux aux sacs marqués donateurs; jusqu'à 20 000 sacs pour 10 000 tonnes
3. Étiquettes/autocollants	Moyen	Limité	Jusqu'à 20 000 sacs pour 10 000 tonnes
4. Combinaison d'options	Faible	Minime	Étiquettes/autocollants associés à d'autres options
5. Autres options	Faible	Aucun	Bannières publicitaires, communiqués de presse, publicité

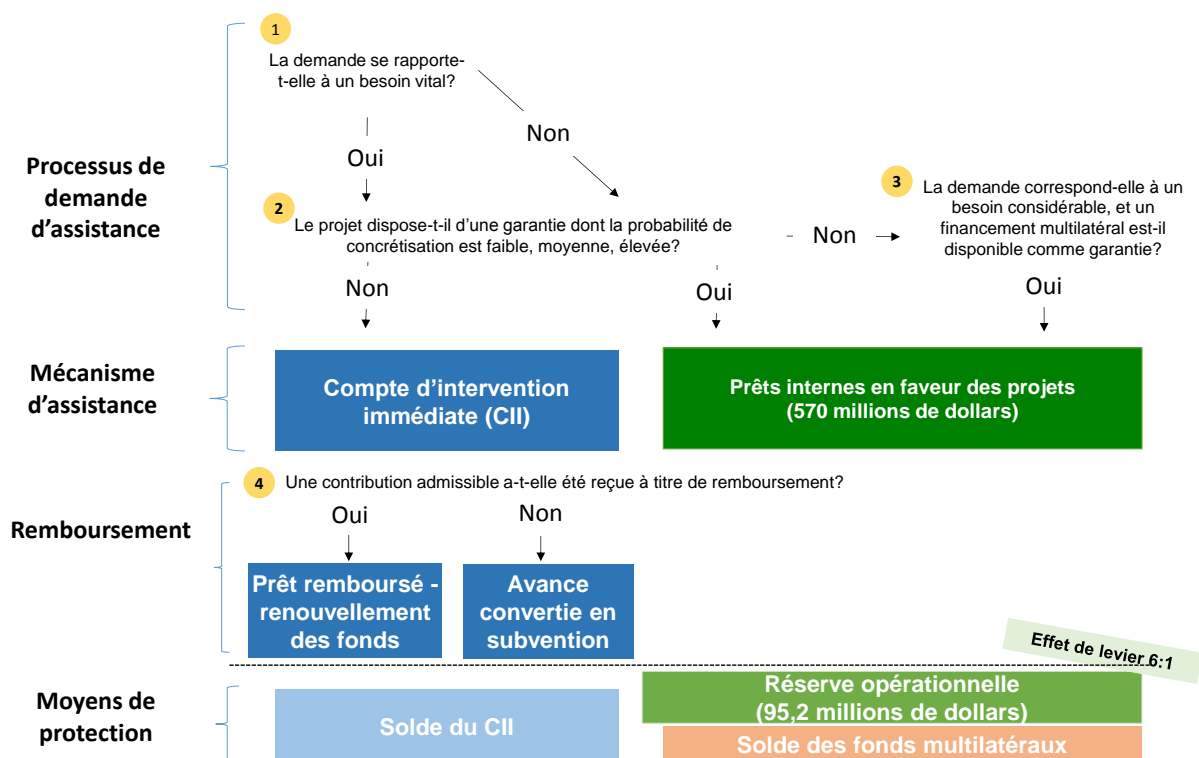
⇒ Révision des processus et des systèmes opératoires

41. Avec le Mécanisme de gestion globale des vivres, la manière dont le PAM gère les transferts de vivres a changé; ces modifications ont des répercussions transversales sur les procédures opérationnelles et financières et nécessitent une adaptation des systèmes informatiques. La solution informatique conçue pour intégrer les modifications des processus opératoires a été mise en œuvre en 2013 et le système LESS, qui est progressivement mis en service partout dans le monde, améliore les processus opératoires du Mécanisme de gestion globale des vivres en augmentant la visibilité des stocks en temps réel.

AMÉLIORATION DU FONCTIONNEMENT DU CII

42. Dans les cas où il n'est pas possible d'accorder un prêt interne en faveur d'un projet parce qu'aucune prévision de contribution ne peut servir de garantie, et lorsque la situation satisfait aux critères arrêtés, le PAM peut recourir au CII pour accorder une assistance immédiate.
43. La figure 3 illustre le processus actuellement suivi pour décider s'il peut être fait appel au CII pour appuyer un projet.

Figure 3: Procédure actuelle de recours aux fonds du CII



44. Les nouvelles contributions annuelles au CII représentent en moyenne pour les sept dernières années 50 millions de dollars (voir le tableau 2 page 8). Les contributions annuelles, qui viennent s'ajouter au solde d'ouverture en début d'année, représentent le capital disponible pour le fonctionnement du CII. La capacité d'assistance de ce compte est donc tributaire des montants fluctuants des contributions et du calendrier de leur versement par les donateurs.

45. Le CII accorde à la fois des prêts et des subventions. Le rapport annuel sur l'utilisation des mécanismes de préfinancement du PAM rend compte de manière très détaillée de toutes les contributions allouées par les donateurs en faveur du CII pendant l'année, de tous les prêts accordés à des projets et de tous les remboursements effectués par des projets au CII – c'est-à-dire de son "renouvellement". À l'heure actuelle, le Secrétariat se réserve le droit d'accorder des subventions au titre du CII ou de convertir des prêts en subventions si un projet ne reçoit pas assez de contributions en espèces non assorties de restrictions pour rembourser le montant qui lui a été avancé au titre du CII. Jusqu'à présent, le rapport annuel ne donnait pas de détails sur les prêts que le Secrétariat convertissait en subventions ni sur les subventions allouées, bien qu'il s'agisse là d'un aspect inhérent à la nature "renouvelable" de ce dispositif, et que cela se produise effectivement tous les ans.
46. Le Secrétariat s'est engagé à maintenir une capacité substantielle de renouvellement/de prêt pour le CII, et propose de la situer à 50 millions de dollars au minimum, ce que facilitera le transfert proposé de 50 millions de dollars du Compte de péréquation des dépenses AAP en faveur du CII⁶.
47. Ces mesures ne modifieront en rien le fonctionnement du CII, qui restera un fonds réalimenté et renouvelable, mais contribueront aux améliorations ci-après:
- i) Elles renforceront la stabilité et la gestion financière du compte. Le transfert de 50 millions de dollars du Compte de péréquation des dépenses AAP a pour objet de s'assurer que le CII puisse à tout moment fournir au minimum 50 millions de dollars de prêts, quels que soient le niveau et les échéances de versement des contributions des donateurs⁷. Une politique de prêt judicieuse reposant sur des critères d'admissibilité précis concernant l'octroi de prêts ou de subventions, une étude attentive du risque de défaut de remboursement au moment de l'examen de la demande de prêt et des rappels des sommes dues envoyés aux projets bénéficiaires compte tenu d'échéanciers de remboursement indicatifs amélioreront la gestion financière des prêts et des subventions accordés au titre du CII.
 - ii) Elles rendront plus visibles les subventions accordées au titre du CII et seront un moyen de reconnaître davantage les contributions des donateurs à ce compte étant donné que le Secrétariat publiera plus fréquemment des rapports plus détaillés sur les activités relatives à l'octroi de prêts et de subventions ainsi que sur l'état des contributions allouées par les donateurs au CII. Ces rapports comporteront notamment des renseignements détaillés sur les projets ayant reçu des subventions, le montant de celles-ci, ainsi que leur contribution aux réalisations des projets ou des programmes.

⁷ L'encours des prêts réduira le solde disponible du CII en deçà de 50 millions de dollars.

ANNEXE I: CONTRIBUTIONS AU COMPTE D'INTERVENTION IMMÉDIATE AU 31 DÉCEMBRE 2014 (en dollars)

Donateurs	2005	2006*	2007	2008	2009	2010	2011	2012	2013	2014
Banque africaine de développement	-	-	-	-	904	-	-	-	-	-
Algérie	-	2 511	-	-	-	-	-	-	-	-
Argentine	-	-	-	-	-	-	-	-	-	-
Australie	22 362	3 818 684	-	9 447 500	-	-	491 157	13 679	7 342	-
Autriche	-	14 176	-	-	-	-	-	-	-	-
Belgique	-	-	1 000 000	1 164 289	1 406 470	5 465 697	2 962 355	7 765 097	6 603 201	9 142 497
Burkina Faso	-	-	-	-	-	1 186	-	-	-	-
Canada	4 838 710	10 526 316	6 568 753	10 343 829	8 680 113	5 398 892	5 058 169	5 814 252	4 925 384	5 489 981
Chine	-	-	13 917	17 370	131	-	-	-	-	-
Cuba	-	-	-	-	-	-	38 091	-	-	-
Chypre	-	-	-	-	-	-	-	-	-	-
République tchèque	-	-	-	-	649	-	-	-	-	-
Danemark	1 000 000	-	-	-	281 669	-	70 976	7 978 736	8 114 747	9 057 727
Îles Féroé	-	27 398	-	-	-	-	-	-	-	-
Finlande	588 235	31 579	104 667	619 762	1 079 799	12 588	366 426	-	-	-
France	410 619	217 654	596 215	463 811	82 998	5 691	12 658	-	-	-
Allemagne	-	3 807 107	1 474 926	-	5 722 892	395 315	3 047 604	-	2 652 520	2 758 621
Grèce	-	-	19 168	1 460	3 947	-	-	-	-	-
Saint-Siège	-	-	-	-	-	-	-	-	-	-
Islande	-	-	3 676	668	-	-	9 841	-	-	-
Indonésie	-	-	243	-	-	-	-	-	-	-
Irlande	1 222 194	1 253 753	1 807 945	2 356 467	1 882 565	1 973 009	2 329 700	2 264 901	2 388 060	2 352 941
Israël	-	-	531	-	-	-	-	-	-	-
Italie	-	5 577	-	-	383 369	-	-	-	-	-



ANNEXE I: CONTRIBUTIONS AU COMPTE D'INTERVENTION IMMÉDIATE AU 31 DÉCEMBRE 2014 (en dollars)

Donateurs	2005	2006*	2007	2008	2009	2010	2011	2012	2013	2014
Japon	504 689	400 727	400 000	817 312	400 000	–	600 000	672 000	658 602	
République de Corée	6 129	7 683	–	–	–	–	–	–	–	–
Liechtenstein	–	–	43 104	95 987	88 495	94 239	114 454	108 788	110 496	110 962
Luxembourg	–	–	–	–	656 168	672 948	704 225	670 241	678 426	691 563
Malaisie	–	–	–	4 213	–	–	–	–	–	–
Malte	–	–	–	–	–	157	–	–	–	–
Mauritanie	–	–	–	–	–	1 722	–	–	–	–
Pays-Bas	5 680 317	5 014 907	5 336 455	5 638 728	3 246 352	–	–	138 507	–	–
Nouvelle-Zélande	–	752 056	–	2 046	973	–	–	–	–	–
Norvège	2 785 648	2 693 560	4 849 706	9 885 706	12 965 132	11 812 627	13 231 865	12 674 825	12 264 063	12 230 094
Oman	–	–	–	–	–	656	–	–	–	–
Organisation des pays exportateurs de pétrole (OPEP)	–	–	–	–	–	13 396	–	–	–	–
Pologne	–	–	–	–	4 747	–	–	1 132	–	–
Arabie saoudite	–	–	–	–	2 610	–	–	–	–	–
Singapour	–	–	–	2 126	–	–	–	–	–	–
Slovénie	–	–	–	–	–	–	–	2 615	–	–
Afrique du Sud	–	–	–	–	–	–	213 075	–	–	–
Espagne	–	–	–	14 217 345	4 259 843	–	220 615	–	4 201	686 866
Suède	–	1 108 156	3 001 324	3 429 489	3 929 914	4 921 946	4 567 789	3 699 930	8 062 243	3 788 947
Suisse	1 590 858	1 568 781	1 640 404	1 935 494	2 118 703	1 859 289	2 828 749	5 189 535	5 621 411	6 820 833
Thaïlande	1 436	–	–	–	113	–	–	–	–	–
Turquie	–	–	–	–	7 087	–	–	–	–	–
Royaume-Uni	–	670 718	–	222 628	488 235	52 384	1 281 770	9 220 833	–	–



ANNEXE I: CONTRIBUTIONS AU COMPTE D'INTERVENTION IMMÉDIATE AU 31 DÉCEMBRE 2014 (en dollars)

Donateurs	2005	2006*	2007	2008	2009	2010	2011	2012	2013	2014
États-Unis d'Amérique	-	-	-	-	-	-	-	-	-	-
Intérêts perçus (depuis septembre 2009)	-	-	-	-	27 290	13 239	-	-	-	-
Autres**	-	-	40 200	48 788	5 022 513	4 702 187	(4 178)	-	-	-
TOTAL	18 651 197	31 921 343	26 901 234	60 715 018	52 743 682	37 397 167	38 145 344	56 215 070	52 090 696	53 131 031

* À l'exclusion des montants reprogrammés approuvés par le Conseil d'administration: 20 millions de dollars en 2006.

** Comprend les fonds communs et les organismes des Nations Unies.



ANNEXE II: AFFECTATIONS AU TITRE DU CII AU 31 DÉCEMBRE 2014

Bénéficiaire	Type de projet	Numéro du projet	Titre du projet	Date d'approbation	Montant de l'affectation approuvée (en dollars) à l'exclusion des recettes provenant du recouvrement des CAI*
Interventions immédiates dans le cadre d'opérations d'urgence approuvées par des directeurs de pays/directeurs régionaux/Directeur de la Division des situations d'urgence au titre des pouvoirs qui leur sont délégués					
Soudan	Opér. d'urg./ interv. imméd.	200658	Assistance alimentaire d'urgence aux personnes déplacées et réfugiées au Soudan du fait des combats au Soudan du Sud	2 janvier 2014	890 903
Iraq	Opér. d'urg./ interv. imméd.	200663	Assistance alimentaire d'urgence pour les personnes déplacées par les combats à Falloujah et Ramadi	20 janvier 2014	1 399 749
Cameroun	Opér. d'urg./ interv. imméd.	200679	Assistance alimentaire aux réfugiés venant de la République centrafricaine	19 février 2014	1 343 860
Burundi	Opér. d'urg./ interv. imméd.	200678	Assistance d'urgence aux victimes des inondations	27 février 2014	1 272 161
Guinée	Opér. d'urg./ interv. imméd.	200698	Assistance aux victimes du virus Ebola en situation d'insécurité alimentaire	8 avril 2014	1 392 639
Bosnie-Herzégovine	Opér. d'urg./ interv. imméd.	200705	Intervention pour faire face aux inondations en Bosnie-Herzégovine en 2014	21 mai 2014	921 208
Serbie	Opér. d'urg./ interv. imméd.	200704	Intervention pour faire face aux inondations en Serbie en 2014	21 mai 2014	1 368 689
Iraq	Opér. d'urg./ interv. imméd.	200729	Assistance alimentaire d'urgence aux personnes déplacées par les combats dans la ville de Mossoul, Gouvernorat de Ninewa	13 juin 2014	1 392 759
Sierra Leone	Opér. d'urg./ interv. imméd.	200749	Assistance aux victimes d'Ebola en situation d'insécurité alimentaire dans les ménages, les communautés, les hôpitaux et les zones touchées	8 juillet 2014	1 348 247
Paraguay	Opér. d'urg./ interv. imméd.	200748	Intervention d'urgence immédiate pour venir en aide aux victimes des inondations	8 juillet 2014	934 090
Libéria	Opér. d'urg./ interv. imméd.	200758	Assistance d'urgence aux victimes d'Ebola en situation d'insécurité alimentaire dans les ménages, les communautés et les centres de soins des zones affectées	8 août 2014	1 296 178



ANNEXE II: AFFECTATIONS AU TITRE DU CII AU 31 DÉCEMBRE 2014

Bénéficiaire	Type de projet	Numéro du projet	Titre du projet	Date d'approbation	Montant de l'affectation approuvée (en dollars) à l'exclusion des recettes provenant du recouvrement des CAI*
Ukraine	Opér. d'urg./ interv. imméd.	200759	Intervention pour faire face au conflit en 2014	14 août 2014	1 303 175
Népal	Opér. d'urg./ interv. imméd.	200763	Assistance alimentaire aux populations touchées par les inondations dans la région du centre-ouest	22 août 2014	437 506
Bangladesh	Opér. d'urg./ interv. imméd.	200769	Assistance alimentaire aux personnes touchées par les inondations dans le nord du pays	15 septembre 2014	467 290
Philippines	Opér. d'urg./ interv. imméd.	200801	Intervention immédiate pour venir en aide aux personnes touchées par le typhon Hagupit	15 décembre 2014	934 576
Total partiel					16 703 030
Activités de préparation					
Ukraine	Préparation aux situations d'urgence	200695	Activités de préparation spéciales	19 mars 2014	267 038
Paraguay	Préparation aux situations d'urgence	200739	Activités de préparation - Appui du PAM à l'évaluation de l'impact des inondations sur la sécurité alimentaire des familles touchées	19 juin 2014	44 468
Amérique latine et Caraïbes	Préparation aux situations d'urgence	200762	Évaluation rapide de l'impact de la crise liée à la sécheresse sur la sécurité alimentaire et nutritionnelle en Amérique centrale	19 août 2014	140 063
Total partiel					451 569
Affectations					
Soudan du Sud	Opér. d'urg.	200338	Assistance alimentaire en faveur des populations en situation d'insécurité alimentaire et touchées par le conflit	23 janvier 2014	9 222 735
Soudan du Sud	Opér. d'urg.	200659	Opération d'urgence lancée pour faire face au conflit	28 janvier 2014	8 582 585
État de Palestine	Opér. d'urg.	200298	Assistance alimentaire d'urgence à la population non réfugiée de la bande de Gaza	10 février 2014	3 000 000



ANNEXE II: AFFECTATIONS AU TITRE DU CII AU 31 DÉCEMBRE 2014

Bénéficiaire	Type de projet	Numéro du projet	Titre du projet	Date d'approbation	Montant de l'affectation approuvée (en dollars) à l'exclusion des recettes provenant du recouvrement des CAI*
République arabe syrienne	Opér. d'urg.	200339	Assistance alimentaire d'urgence en faveur des personnes touchées par les troubles dans le pays	14 février 2014	10 000 000
Moyen-Orient, Afrique du Nord, Europe orientale et Asie centrale	Opér. d'urg.	200433	Assistance alimentaire aux populations syriennes vulnérables en Jordanie, au Liban, en Iraq et en Turquie touchées par les événements en République arabe syrienne	28 février 2014	4 500 000
République centrafricaine	Opér. d'urg.	200650	Sauver des vies et protéger les moyens d'existence	20 mars 2014	1 100 000
République centrafricaine	Opér. d'urg.	200650	Sauver des vies et protéger les moyens d'existence	20 mars 2014	1 100 000
République arabe syrienne	Opér. d'urg.	200339	Assistance alimentaire d'urgence en faveur des personnes touchées par les troubles dans le pays	9 avril 2014	6 750 000
Bolivie, État plurinational de	Opér. d'urg.	200625	Assistance aux populations victimes de la sécheresse	11 avril 2014	1 374 818
Moyen-Orient, Afrique du Nord, Europe orientale et Asie centrale	Opér. d'urg.	200433	Assistance alimentaire aux populations syriennes vulnérables en Jordanie, au Liban, en Iraq et en Turquie touchées par les événements en République arabe syrienne	2 mai 2014	2 635 514
Cameroun	Opér. d'urg.	200689	Assistance alimentaire et nutritionnelle d'urgence aux réfugiés de la République centrafricaine et du Nigéria récemment arrivés dans le pays	12 mai 2014	4 849 049
Moyen-Orient, Afrique du Nord, Europe orientale et Asie centrale	Opér. d'urg.	200433	Assistance alimentaire aux populations syriennes vulnérables en Jordanie, au Liban, en Iraq et en Turquie touchées par les événements en République arabe syrienne	21 mai 2014	4 907 164
Cameroun	Opér. d'urg.	200689	Assistance alimentaire et nutritionnelle d'urgence aux réfugiés de la République centrafricaine et du Nigéria récemment arrivés dans le pays	28 mai 2014	1 143 016
Iraq	Opér. d'urg.	200677	Aide d'urgence aux populations touchées par la crise à Al-Anbar	24 juin 2014	8 000 000



ANNEXE II: AFFECTATIONS AU TITRE DU CII AU 31 DÉCEMBRE 2014

Bénéficiaire	Type de projet	Numéro du projet	Titre du projet	Date d'approbation	Montant de l'affectation approuvée (en dollars) à l'exclusion des recettes provenant du recouvrement des CAI*
État de Palestine	Opér. d'urg.	200298	Assistance alimentaire d'urgence à la population non réfugiée de la bande de Gaza	25 juillet 2014	1 401 869
Moyen-Orient, Afrique du Nord, Europe orientale et Asie centrale	Opér. d'urg.	200433	Assistance alimentaire aux populations syriennes vulnérables en Jordanie, au Liban, en Iraq et en Turquie touchées par les événements en République arabe syrienne	8 août 2014	15 000 000
Afrique de l'Ouest	Opér. d'urg.	200761	Appui aux populations dans les zones touchées par l'épidémie d'Ebola en Guinée, au Libéria et en Sierra Leone	19 août 2014	1 500 000
Afrique de l'Ouest	Opér. d'urg.	200761	Appui aux populations dans les zones touchées par l'épidémie d'Ebola en Guinée, au Libéria et en Sierra Leone	29 septembre 2014	2 494 816
État de Palestine	Opér. d'urg.	200298	Assistance alimentaire d'urgence à la population non réfugiée de la bande de Gaza	9 octobre 2014	1 133 986
Moyen-Orient, Afrique du Nord, Europe orientale et Asie centrale	Opér. d'urg.	200433	Assistance alimentaire aux populations syriennes vulnérables en Jordanie, au Liban, en Iraq et en Turquie touchées par les événements en République arabe syrienne	21 octobre 2014	11 214 953
Libye	Opér. d'urg.	200776	Assistance aux personnes touchées par la crise	29 décembre 2014	2 000 000
Ouganda	IPSR	200429	Stabilisation de la consommation alimentaire et réduction de la malnutrition aiguë des réfugiés et des ménages extrêmement vulnérables	22 janvier 2014	4 116 177
Tchad	IPSR	200289	Assistance alimentaire ciblée en faveur des réfugiés et des personnes vulnérables touchés par la malnutrition et les crises alimentaires récurrentes	31 janvier 2014	5 000 000
Niger	IPSR	200583	Sauver des vies, préserver les moyens d'existence et renforcer la résilience des populations exposées à la vulnérabilité chronique	31 janvier 2014	5 000 000



ANNEXE II: AFFECTATIONS AU TITRE DU CII AU 31 DÉCEMBRE 2014

Bénéficiaire	Type de projet	Numéro du projet	Titre du projet	Date d'approbation	Montant de l'affectation approuvée (en dollars) à l'exclusion des recettes provenant du recouvrement des CAI*
Népal	IPSR	200136	Assistance alimentaire en faveur des réfugiés bhoutanais	10 février 2014	125 735
République populaire démocratique de Corée	IPSR	200532	Appui nutritionnel en faveur des enfants et des femmes	10 février 2014	1 103 000
Kenya	IPSR	200294	Protection et reconstitution des moyens de subsistance dans les zones arides et semi-arides	10 février 2014	5 700 000
Zimbabwe	IPSR	200453	Subvenir aux besoins humanitaires et renforcer la résilience face à l'insécurité alimentaire	26 février 2014	3 738 317
Iran (République islamique d')	IPSR	200310	Assistance alimentaire et appui à l'éducation au profit des réfugiés afghans et irakiens	19 mars 2014	609 358
Cameroun	IPSR	200552	Assistance alimentaire et nutritionnelle aux réfugiés nigériens et centrafricains et aux populations d'accueil	17 mars 2014	1 121 495
Niger	IPSR	200583	Sauver des vies, préserver les moyens d'existence et renforcer la résilience des populations exposées à la vulnérabilité chronique	11 avril 2014	7 211 052
Kenya	IPSR	200294	Protection et reconstitution des moyens de subsistance dans les zones arides et semi-arides	9 mai 2014	5 000 000
Pakistan	IPSR	200250	Renforcement de la sécurité alimentaire et nutritionnelle et restauration de la cohésion sociale	16 mai 2014	4 701 066
Libéria	IPSR	200550	Assistance alimentaire au profit des réfugiés et des populations d'accueil vulnérables	20 mai 2014	1 112 153
République du Congo	IPSR	200147	Assistance aux réfugiés congolais arrivés de République démocratique du Congo et aux enfants des communautés hôtes, y compris les populations autochtones de la province de la Likouala de la République du Congo	9 juin 2014	1 401 869
Zimbabwe	IPSR	200453	Subvenir aux besoins humanitaires et renforcer la résilience face à l'insécurité alimentaire	11 juin 2014	2 907 477



ANNEXE II: AFFECTATIONS AU TITRE DU CII AU 31 DÉCEMBRE 2014

Bénéficiaire	Type de projet	Numéro du projet	Titre du projet	Date d'approbation	Montant de l'affectation approuvée (en dollars) à l'exclusion des recettes provenant du recouvrement des CAI*
Éthiopie	IPSR	200365	Assistance alimentaire en faveur des réfugiés somaliens, érythréens et soudanais	9 juillet 2014	3 200 000
Afghanistan	IPSR	200447	Assistance pour combattre l'insécurité alimentaire et la dénutrition	21 octobre 2014	2 350 000
État de Palestine	IPSR	200709	Assistance alimentaire en faveur des populations en situation d'insécurité alimentaire en Cisjordanie et dans la bande de Gaza	29 décembre 2014	3 000 000
Soudan du Sud	Opér. spéc.	200702	Opérations aériennes à l'appui des livraisons d'aide humanitaire	29 mai 2014	2 625 526
République arabe syrienne	Opér. spéc.	200477	Renforcement et coordination de la logistique et des télécommunications à l'appui des opérations humanitaires en République arabe syrienne	24 juillet 2014	700 974
Somalie	Opér. spéc.	200637	Augmentation des moyens de sécurité à l'appui des opérations du PAM dans le pays	28 juillet 2014	2 243 945
Total partiel					164 878 649
TOTAL GÉNÉRAL					182 3 248

* Coûts d'appui indirects



ANNEXE III: FONDS REVERSÉS AU CII (2014)

Bénéficiaire	Type de projet	Numéro du projet	Titre du projet	Nombre de transactions	Montant du versement (en dollars) à l'exclusion des recettes provenant du recouvrement des CAI
Afghanistan	IPSR	200063	Secours et assistance alimentaires pour combattre l'insécurité alimentaire	5	656 451
Algérie	IPSR	200034	Assistance aux réfugiés du Sahara occidental	1	6 414
Bangladesh	IPSR	200142	Assistance aux réfugiés du Myanmar	2	330 346
Bangladesh	Opér. d'urg./ interv. imméd.	200769	Assistance alimentaire aux personnes touchées par les inondations dans le nord du pays	2	467 290
Bénin	Opér. d'urg./ interv. imméd.	200513	Assistance d'urgence aux victimes des inondations dans le nord du Bénin	1	41 039
Bolivie, État plurinational de	Opér. d'urg./ interv. imméd.	200555	Intervention d'urgence en faveur des familles victimes des inondations dans le sud du pays	1	3 906
Bolivie, État plurinational de	Prépar. aux situations d'urgence	200612	Appui à l'évaluation de l'impact de la sécheresse sur la sécurité alimentaire et nutritionnelle des exploitants pratiquant une agriculture de subsistance dans la région du Chaco	1	963
Bolivie, État plurinational de	Opér. d'urg.	200625	Assistance aux populations victimes de la sécheresse	3	66 306
Bosnie-Herzégovine	Opér. d'urg./ interv. imméd.	200705	Intervention pour faire face aux inondations en Bosnie-Herzégovine, 2014	6	880 299
Bosnie-Herzégovine	Opér. d'urg./ interv. imméd.	200705	Intervention pour faire face aux inondations en Bosnie-Herzégovine, 2014	1	40 909
Burundi	Opér. d'urg./ interv. imméd.	200678	Assistance d'urgence aux victimes des inondations	4	840 807
Cameroun	Opér. d'urg./ interv. imméd.	200679	Assistance alimentaire aux réfugiés de la République centrafricaine	2	34 839
Cameroun	Opér. d'urg.	200689	Assistance alimentaire et nutritionnel d'urgence aux réfugiés venant d'arriver de la République centrafricaine et du Nigéria	2	338 580



ANNEXE III: FONDS REVERSÉS AU CII (2014)

Bénéficiaire	Type de projet	Numéro du projet	Titre du projet	Nombre de transactions	Montant du versement (en dollars) à l'exclusion des recettes provenant du recouvrement des CAI
République centrafricaine	Prépar. aux situations d'urgence	200544	Activités de préparation spéciales	1	1 239
République centrafricaine	Opér. d'urg./ interv. imméd.	200565	Conflit armé	1	482 304
République centrafricaine	Opér. d'urg.	200650	Sauver des vies et protéger les moyens d'existence	11	2 938 865
Tchad	IPSR	200289	Assistance alimentaire ciblée en faveur des réfugiés et des personnes vulnérables touchés par la malnutrition et les crises alimentaires récurrentes	11	6 582 588
République populaire démocratique de Corée	IPSR	200532	Appui nutritionnel en faveur des enfants et des femmes	2	2 603 000
République démocratique du Congo	IPSR	200540	Assistance alimentaire ciblée en faveur des victimes du conflit armé et d'autres groupes vulnérables	11	6 607 295
République démocratique du Congo	Opér. d'urg./ interv. imméd.	200547	Assistance alimentaire d'urgence aux réfugiés de la République centrafricaine	1	210 812
Éthiopie	IPSR	200365	Assistance alimentaire en faveur des réfugiés somaliens, érythréens et soudanais	1	923 305
Guinée	Opér. d'urg./ interv. imméd.	200698	Assistance aux victimes du virus Ebola en situation d'insécurité alimentaire dans la région de la Guinée forestière	2	275 361
Haïti	IPSR	108440	Assistance alimentaire pour le secours et le redressement des groupes vulnérables exposés à l'insécurité alimentaire et aux catastrophes écologiques	1	24 379
Iran (République islamique d')	IPSR	102131	Assistance alimentaire et appui à l'éducation au profit des réfugiés afghans et irakiens	4	35 039

ANNEXE III: FONDS REVERSÉS AU CII (2014)

Bénéficiaire	Type de projet	Numéro du projet	Titre du projet	Nombre de transactions	Montant du versement (en dollars) à l'exclusion des recettes provenant du recouvrement des CAI
Iran (République islamique d')	IPSR	200310	Assistance ciblée aux réfugiés provenant d'Afghanistan et d'Iraq	1	6 800
Iraq	Opér. d'urg./ interv. imméd.	200663	Assistance alimentaire d'urgence pour les personnes déplacées par les combats à Falloujah et Ramadi	1	219 545
Iraq	Opér. d'urg.	200677	Aide d'urgence aux populations touchées par la crise à Al-Anbar	14	8 000 000
Iraq	Opér. d'urg./ interv. imméd.	200729	Assistance alimentaire d'urgence aux personnes déplacées par les combats dans la ville de Mossoul, Gouvernorat de Ninewa	1	3 741
Kenya	IPSR	200174	Assistance alimentaire en faveur des réfugiés	10	5 951 599
Kenya	IPSR	200294	Protection et reconstitution des moyens de subsistance dans les zones arides et semi-arides	11	2 848 615
Kenya	Prépar. aux situations d'urgence	200545	Préparation en vue des élections	1	20 146
Libéria	IPSR	200550	Assistance alimentaire au profit des réfugiés et des populations d'accueil vulnérables	1	24 533
Madagascar	IPSR	200065	Aide pour faire face aux catastrophes naturelles récurrentes et à l'insécurité alimentaire saisonnière	6	1 627 989
Madagascar	Opér. d'urg./ interv. imméd.	200548	Opération d'urgence/intervention immédiate	1	19 518
Mali	Opér. d'urg.	200525	Assistance aux populations touchées par la crise: personnes déplacées, familles d'accueil et communautés vulnérables	2	1 500 000
Mauritanie	Opér. d'urg.	200333	Intervention en faveur des populations touchées par la crise alimentaire	1	18 291
Mozambique	IPSR	200355	Assistance aux groupes vulnérables et touchés par des catastrophes	4	737 925
Népal	IPSR	200136	Assistance alimentaire en faveur des réfugiés bhoutanais	4	762 412



ANNEXE III: FONDS REVERSÉS AU CII (2014)

Bénéficiaire	Type de projet	Numéro du projet	Titre du projet	Nombre de transactions	Montant du versement (en dollars) à l'exclusion des recettes provenant du recouvrement des CAI
Népal	Opér. d'urg./ interv. imméd.	200763	Assistance alimentaire aux populations touchées par les inondations dans la région du centre-ouest	3	437 506
Niger	IPSR	200051	Sauver des vies, réduire la malnutrition et protéger les moyens de subsistance des populations vulnérables	14	6 854 156
Niger	Opér. d'urg.	200398	Mesures visant à sauver des vies et à prévenir la malnutrition aiguë chez les populations touchées et déplacées par la crise	9	878 021
Niger	IPSR	200583	Sauver des vies, préserver les moyens d'existence et renforcer la résilience des populations exposées à la vulnérabilité chronique	7	2 932 922
État de Palestine	Opér. d'urg.	200298	Assistance alimentaire d'urgence à la population non réfugiée de la bande de Gaza	11	2 257 162
Moyen-Orient, Afrique du Nord, Europe orientale et Asie centrale	Opér. d'urg.	200257	Assistance alimentaire aux populations vulnérables touchées par le conflit	11	3 740 850
Moyen-Orient, Afrique du Nord, Europe orientale et Asie centrale	Opér. d'urg.	200433	Assistance alimentaire aux populations syriennes vulnérables en Jordanie, au Liban, en Iraq et en Turquie touchées par les événements en République arabe syrienne	15	16 346 258
Moyen-Orient, Afrique du Nord, Europe orientale et Asie centrale	Prépar. aux situations d'urgence	200617	Activités spéciales de préparation aux situations d'urgence dans les pays du Moyen-Orient et d'Afrique du Nord	1	5 198
Moyen-Orient, Afrique du Nord, Europe orientale et Asie centrale	Prépar. aux situations d'urgence	200621	Activités spéciales de préparation aux situations d'urgence dans les pays d'Asie centrale susceptibles d'être touchés par le scénario de l'après-2014 en Afghanistan	1	9 533
Afrique de l'Ouest	Opér. d'urg.	200438	Assistance aux réfugiés et aux personnes déplacées touchés par l'insécurité au Mali	4	1 797 627

ANNEXE III: FONDS REVERSÉS AU CII (2014)

Bénéficiaire	Type de projet	Numéro du projet	Titre du projet	Nombre de transactions	Montant du versement (en dollars) à l'exclusion des recettes provenant du recouvrement des CAI
Afrique de l'Ouest	Opér. d'urg.	200761	Appui aux populations dans les zones touchées par l'épidémie d'Ebola en Guinée, au Libéria et en Sierra Leone	8	3 412 276
Afrique orientale et centrale	Opér. d'urg./ interv. imméd.	200656	Assistance alimentaire immédiate en faveur des populations touchées par le conflit au Soudan du Sud	3	141 359
Amérique latine et Caraïbes	IPSR	200490	Rétablir la sécurité alimentaire et les moyens d'existence des groupes vulnérables touchés par des chocs récurrents en El Salvador, au Guatemala, au Honduras et au Nicaragua	3	443 729
Amérique latine et Caraïbes	Prépar. aux situations d'urgence	200611	Appui à l'évaluation de l'impact de la crise de la rouille du caféier et de la situation en matière de sécurité nutritionnelle des agriculteurs de subsistance dans la région du Chaco	1	5 882
Pakistan	Opér. d'urg.	200177	Assistance alimentaire d'urgence aux familles touchées par les inondations survenues lors de la mousson	5	626 736
Pakistan	IPSR	200250	Renforcement de la sécurité alimentaire et nutritionnelle et restauration de la cohésion sociale	6	4 933 410
Panama	IPSR	200043	Assistance aux groupes vulnérables touchés par des catastrophes naturelles et d'autres chocs au Guatemala, au Honduras, en El Salvador et au Nicaragua	4	13 633
Paraguay	Prépar. aux situations d'urgence	200613	Appui à l'évaluation de l'impact des inondations sur la sécurité alimentaire et nutritionnelle des familles touchées	1	17
Paraguay	Opér. d'urg./ interv. imméd.	200748	Intervention d'urgence immédiate pour venir en aide aux victimes des inondations	2	934 090
Philippines	IPSR	200296	Appui aux ménages déplacés de retour chez eux et aux autres ménages touchés par le conflit dans le centre du Mindanao, et renforcement de la capacité nationale de préparation aux catastrophes et d'intervention en cas de crise	1	1 869 159
Philippines	Opér. d'urg./ interv. imméd.	200619	Appui à la population Zamboanga touchée par le conflit dans la péninsule de Zamboanga	2	182 225



ANNEXE III: FONDS REVERSÉS AU CII (2014)

Bénéficiaire	Type de projet	Numéro du projet	Titre du projet	Nombre de transactions	Montant du versement (<i>en dollars</i>) à l'exclusion des recettes provenant du recouvrement des CAI
Philippines	Opér. d'urg.	200631	Assistance aux personnes touchées par le super-typhon "Yolanda" (nom international Haiyan)	9	5 040 768
Philippines	Opér. d'urg./ interv. imméd.	200801	Intervention immédiate pour venir en aide aux personnes touchées par le typhon Hagupit	2	844 492
Rwanda	IPSR	200343	Assistance alimentaire et filets de sécurité à l'appui des réfugiés résidant dans des camps ou retournant chez eux	2	500 000
Rwanda	Opér. d'urg./ interv. imméd.	200616	Assistance d'urgence en faveur des Rwandais expulsés de République-Unie de Tanzanie	1	43 138
Serbie	Opér. d'urg./ interv. imméd.	200704	Intervention pour faire face aux inondations en Serbie	4	1 178 029
Soudan du Sud	Opér. d'urg.	200338	Assistance alimentaire en faveur des populations en situation d'insécurité alimentaire et touchées par le conflit	2	960 292
Soudan du Sud	Opér. d'urg.	200659	Opération d'urgence lancée pour faire face au conflit	11	4 214 856
Soudan du Sud	Opér. spéc.	200702	Opérations aériennes à l'appui des livraisons d'aide humanitaire	1	553 006
Soudan	Opér. d'urg.	200457	Assistance alimentaire aux populations vulnérables touchées par le conflit et les catastrophes naturelles	4	3 109 701
Soudan	Opér. d'urg./ interv. imméd.	200658	Assistance alimentaire d'urgence aux personnes déplacées et réfugiées au Soudan du fait des combats au Soudan du Sud	3	14 395
République arabe syrienne	Opér. d'urg.	200339	Assistance alimentaire d'urgence en faveur des personnes touchées par les troubles dans le pays	10	16 750 000
République arabe syrienne	Opér. d'urg./ interv. imméd.	200536	Assistance alimentaire d'urgence en faveur des personnes touchées par l'intensification des troubles dans le pays	1	204 961
Ouganda	IPSR	200429	Stabilisation de la consommation alimentaire et réduction de la malnutrition aiguë des réfugiés et des ménages extrêmement vulnérables	4	1 878 943
Ouganda	Opér. d'urg./ interv. imméd.	200653	Intervention visant à faire face à l'afflux de réfugiés sud-soudanais/aux troubles civils	1	126 369

ANNEXE III: FONDS REVERSÉS AU CII (2014)

Bénéficiaire	Type de projet	Numéro du projet	Titre du projet	Nombre de transactions	Montant du versement (en dollars) à l'exclusion des recettes provenant du recouvrement des CAI
Ukraine	Prépar. aux situations d'urgence	200695	Activités de préparation spéciales	1	5 818
Zimbabwe	IPSR	200162	Assistance aux groupes vulnérables exposés à l'insécurité alimentaire	1	157 546
Zimbabwe	IPSR	200453	Subvenir aux besoins humanitaires et renforcer la résilience face à l'insécurité alimentaire	7	3 049 778
TOTAL GÉNÉRAL					132 587 290

ANNEXE IV: AFFECTATIONS AU TITRE DU MÉCANISME DE FINANCEMENT ANTICIPÉ

Bénéficiaire	Type de projet	Numéro du projet	Titre du projet	Date d'approbation	Montant de l'affectation approuvée (<i>en dollars</i>) à l'exclusion des recettes provenant du recouvrement des CAI
AVANCES AU TITRE DU MFA					
Bangladesh	200243	Programme de pays	Programme de pays–Bangladesh (2012–2016)	3 septembre 2014	427 766
Bangladesh	200243	Programme de pays	Programme de pays–Bangladesh (2012–2016)	17 octobre 2014	1 820 609
Burundi	200119	Programme de pays	Programme de pays–Burundi (2011–2014)	9 septembre 2014	2 482 083
Burundi	200119	Programme de pays	Programme de pays–Burundi (2011–2014)	22 octobre 2014	1 633 000
Ghana	200247	Programme de pays	Programme de pays–Ghana (2012–2016)	8 janvier 2014	6 500 000
Malawi	200287	Programme de pays	Programme de pays–Malawi (2012–2016)	4 septembre 2014	738 797
Ouganda	108070	Programme de pays	Programme de pays–Ouganda (2009–2014)	22 juillet 2014	3 937 103
Zimbabwe	200157	Programme de pays	Programme de pays–Zambie (2011–2015)	28 janvier 2014	500 000
Kenya	200680	Projet de dév.	Programme de pays–Kenya (2014–2018)	24 octobre 2014	2 868 220
Nicaragua	200434	Projet de dév.	Programme de pays–Nicaragua (2013–2018)	28 mai 2014	354 262
Multiples bénéficiaires	Divers	Projet de dév.		12 juin 2014	4 776 931
Bolivie, État plurinational de	200625	Opér. d'urg.	Assistance aux populations victimes de la sécheresse	6 mars 2014	934 580
Cameroun	200689	Opér. d'urg.	Assistance alimentaire et nutritionnelle d'urgence aux réfugiés de la République centrafricaine et du Nigéria récemment arrivés dans le pays	24 juin 2014	4 776 208
République centrafricaine	200650	Opér. d'urg.	Sauver des vies et protéger les moyens d'existence	22 janvier 2014	9 640 000



ANNEXE IV: AFFECTATIONS AU TITRE DU MÉCANISME DE FINANCEMENT ANTICIPÉ

Bénéficiaire	Type de projet	Numéro du projet	Titre du projet	Date d'approbation	Montant de l'affectation approuvée (<i>en dollars</i>) à l'exclusion des recettes provenant du recouvrement des CAI
République centrafricaine	200650	Opér. d'urg.	Sauver des vies et protéger les moyens d'existence	20 mars 2014	1 917 742
République centrafricaine	200650	Opér. d'urg.	Sauver des vies et protéger les moyens d'existence	21 mars 2014	8 411 200
Tchad	200672	Opér. d'urg.	Aide d'urgence aux personnes fuyant la violence en République centrafricaine	9 avril 2014	700 934
Iraq	200677	Opér. d'urg.	Aide d'urgence aux populations touchées par la crise à Al-Anbar	21 novembre 2014	2 182 237
Malawi	200608	Opér. d'urg.	Secours alimentaires ciblés aux populations vulnérables touchées par des catastrophes naturelles	2 septembre 2014	365 612
Mali	200525	Opér. d'urg.	Assistance aux populations touchées par la crise: personnes déplacées, familles d'accueil et communautés vulnérables	14 avril 2014	3 154 205
Mali	200525	Opér. d'urg.	Assistance aux populations touchées par la crise: personnes déplacées, familles d'accueil et communautés vulnérables	12 août 2014	4 000 000
Moyen-Orient, Afrique du Nord, Europe orientale et Asie centrale	200433	Opér. d'urg.	Assistance alimentaire aux populations syriennes vulnérables en Jordanie, au Liban, en Iraq et en Turquie touchées par les événements en République arabe syrienne	8 janvier 2014	38 551 401
Moyen-Orient, Afrique du Nord, Europe orientale et Asie centrale	200433	Opér. d'urg.	Assistance alimentaire aux populations syriennes vulnérables en Jordanie, au Liban, en Iraq et en Turquie touchées par les événements en République arabe syrienne	31 janvier 2014	5 840 000
Moyen-Orient, Afrique du Nord, Europe orientale et Asie centrale	200433	Opér. d'urg.	Assistance alimentaire aux populations syriennes vulnérables en Jordanie, au Liban, en Iraq et en Turquie touchées par les événements en République arabe syrienne	28 février 2014	13 417 917



ANNEXE IV: AFFECTATIONS AU TITRE DU MÉCANISME DE FINANCEMENT ANTICIPÉ

Bénéficiaire	Type de projet	Numéro du projet	Titre du projet	Date d'approbation	Montant de l'affectation approuvée (<i>en dollars</i>) à l'exclusion des recettes provenant du recouvrement des CAI
Moyen-Orient, Afrique du Nord, Europe orientale et Asie centrale	200433	Opér. d'urg.	Assistance alimentaire aux populations syriennes vulnérables en Jordanie, au Liban, en Iraq et en Turquie touchées par les événements en République arabe syrienne	10 avril 2014	15 175 973
Moyen-Orient, Afrique du Nord, Europe orientale et Asie centrale	200433	Opér. d'urg.	Assistance alimentaire aux populations syriennes vulnérables en Jordanie, au Liban, en Iraq et en Turquie touchées par les événements en République arabe syrienne	2 mai 2014	7 762 288
Moyen-Orient, Afrique du Nord, Europe orientale et Asie centrale	200433	Opér. d'urg.	Assistance alimentaire aux populations syriennes vulnérables en Jordanie, au Liban, en Iraq et en Turquie touchées par les événements en République arabe syrienne	21 mai 2014	9 953 286
Moyen-Orient, Afrique du Nord, Europe orientale et Asie centrale	200433	Opér. d'urg.	Assistance alimentaire aux populations syriennes vulnérables en Jordanie, au Liban, en Iraq et en Turquie touchées par les événements en République arabe syrienne	26 juin 2014	63 017 408
Moyen-Orient, Afrique du Nord, Europe orientale et Asie centrale	200433	Opér. d'urg.	Assistance alimentaire aux populations syriennes vulnérables en Jordanie, au Liban, en Iraq et en Turquie touchées par les événements en République arabe syrienne	3 septembre 2014	27 147 584
Moyen-Orient, Afrique du Nord, Europe orientale et Asie centrale	200433	Opér. d'urg.	Assistance alimentaire aux populations syriennes vulnérables en Jordanie, au Liban, en Iraq et en Turquie touchées par les événements en République arabe syrienne	22 septembre 2014	20 664 464
Moyen-Orient, Afrique du Nord, Europe orientale et Asie centrale	200433	Opér. d'urg.	Assistance alimentaire aux populations syriennes vulnérables en Jordanie, au Liban, en Iraq et en Turquie touchées par les événements en République arabe syrienne	23 septembre 2014	1 477 596
Moyen-Orient, Afrique du Nord, Europe orientale et Asie centrale	200433	Opér. d'urg.	Assistance alimentaire aux populations syriennes vulnérables en Jordanie, au Liban, en Iraq et en Turquie touchées par les événements en République arabe syrienne	1 octobre 2014	2 375 041



ANNEXE IV: AFFECTATIONS AU TITRE DU MÉCANISME DE FINANCEMENT ANTICIPÉ

Bénéficiaire	Type de projet	Numéro du projet	Titre du projet	Date d'approbation	Montant de l'affectation approuvée (<i>en dollars</i>) à l'exclusion des recettes provenant du recouvrement des CAI
Moyen-Orient, Afrique du Nord, Europe orientale et Asie centrale	200433	Opér. d'urg.	Assistance alimentaire aux populations syriennes vulnérables en Jordanie, au Liban, en Iraq et en Turquie touchées par les événements en République arabe syrienne	8 octobre 2014	37 835 866
Moyen-Orient, Afrique du Nord, Europe orientale et Asie centrale	200433	Opér. d'urg.	Assistance alimentaire aux populations syriennes vulnérables en Jordanie, au Liban, en Iraq et en Turquie touchées par les événements en République arabe syrienne	21 octobre 2014	20 936 276
Moyen-Orient, Afrique du Nord, Europe orientale et Asie centrale	200433	Opér. d'urg.	Assistance alimentaire aux populations syriennes vulnérables en Jordanie, au Liban, en Iraq et en Turquie touchées par les événements en République arabe syrienne	4 novembre 2014	8 839 000
Moyen-Orient, Afrique du Nord, Europe orientale et Asie centrale	200433	Opér. d'urg.	Assistance alimentaire aux populations syriennes vulnérables en Jordanie, au Liban, en Iraq et en Turquie touchées par les événements en République arabe syrienne	6 novembre 2014	14 579 439
Moyen-Orient, Afrique du Nord, Europe orientale et Asie centrale	200433	Opér. d'urg.	Assistance alimentaire aux populations syriennes vulnérables en Jordanie, au Liban, en Iraq et en Turquie touchées par les événements en République arabe syrienne	18 novembre 2014	8 292 500
Moyen-Orient, Afrique du Nord, Europe orientale et Asie centrale	200433	Opér. d'urg.	Assistance alimentaire aux populations syriennes vulnérables en Jordanie, au Liban, en Iraq et en Turquie touchées par les événements en République arabe syrienne	9 décembre 2014	52 540 251
État de Palestine	200298	Opér. d'urg.	Assistance alimentaire d'urgence à la population non réfugiée de la bande de Gaza	2 janvier 2014	476 179
État de Palestine	200298	Opér. d'urg.	Assistance alimentaire d'urgence à la population non réfugiée de la bande de Gaza	11 juillet 2014	1 314 252
État de Palestine	200298	Opér. d'urg.	Assistance alimentaire d'urgence à la population non réfugiée de la bande de Gaza	17 octobre 2014	178 128



ANNEXE IV: AFFECTATIONS AU TITRE DU MÉCANISME DE FINANCEMENT ANTICIPÉ

Bénéficiaire	Type de projet	Numéro du projet	Titre du projet	Date d'approbation	Montant de l'affectation approuvée (<i>en dollars</i>) à l'exclusion des recettes provenant du recouvrement des CAI
Soudan du Sud	200659	Opér. d'urg.	Opération d'urgence lancée pour faire face au conflit	28 janvier 2014	5 000 000
Soudan du Sud	200659	Opér. d'urg.	Opération d'urgence lancée pour faire face au conflit	8 avril 2014	7 009 000
Soudan du Sud	200659	Opér. d'urg.	Opération d'urgence lancée pour faire face au conflit	16 avril 2014	1 928 294
Soudan du Sud	200659	Opér. d'urg.	Opération d'urgence lancée pour faire face au conflit	2 mai 2014	12 419 660
Soudan du Sud	200659	Opér. d'urg.	Opération d'urgence lancée pour faire face au conflit	7 mai 2014	1 054 759
Soudan du Sud	200659	Opér. d'urg.	Opération d'urgence lancée pour faire face au conflit	5 juin 2014	8 677 320
Soudan du Sud	200659	Opér. d'urg.	Opération d'urgence lancée pour faire face au conflit	4 juillet 2014	3 037 800
Soudan du Sud	200659	Opér. d'urg.	Opération d'urgence lancée pour faire face au conflit	7 juillet 2014	2 803 738
Soudan du Sud	200659	Opér. d'urg.	Opération d'urgence lancée pour faire face au conflit	21 juillet 2014	10 625 846
Soudan du Sud	200659	Opér. d'urg.	Opération d'urgence lancée pour faire face au conflit	28 juillet 2014	18 340 445
Soudan du Sud	200659	Opér. d'urg.	Opération d'urgence lancée pour faire face au conflit	16 septembre 2014	3 740 000
Soudan du Sud	200659	Opér. d'urg.	Opération d'urgence lancée pour faire face au conflit	11 novembre 2014	8 015 771
Soudan	200597	Opér. d'urg.	Assistance alimentaire aux populations vulnérables touchées par le conflit et des catastrophes naturelles	28 mai 2014	1 938 961



ANNEXE IV: AFFECTATIONS AU TITRE DU MÉCANISME DE FINANCEMENT ANTICIPÉ

Bénéficiaire	Type de projet	Numéro du projet	Titre du projet	Date d'approbation	Montant de l'affectation approuvée (<i>en dollars</i>) à l'exclusion des recettes provenant du recouvrement des CAI
République arabe syrienne	200339	Opér. d'urg.	Assistance alimentaire d'urgence en faveur des personnes touchées par les troubles dans le pays	27 janvier 2014	13 138 418
République arabe syrienne	200339	Opér. d'urg.	Assistance alimentaire d'urgence en faveur des personnes touchées par les troubles dans le pays	6 février 2014	9 345 794
République arabe syrienne	200339	Opér. d'urg.	Assistance alimentaire d'urgence en faveur des personnes touchées par les troubles dans le pays	12 février 2014	7 341 644
République arabe syrienne	200339	Opér. d'urg.	Assistance alimentaire d'urgence en faveur des personnes touchées par les troubles dans le pays	14 février 2014	9 480 787
République arabe syrienne	200339	Opér. d'urg.	Assistance alimentaire d'urgence en faveur des personnes touchées par les troubles dans le pays	6 mars 2014	5 721 914
République arabe syrienne	200339	Opér. d'urg.	Assistance alimentaire d'urgence en faveur des personnes touchées par les troubles dans le pays	12 mars 2014	21 979 101
République arabe syrienne	200339	Opér. d'urg.	Assistance alimentaire d'urgence en faveur des personnes touchées par les troubles dans le pays	9 avril 2014	45 000 000
République arabe syrienne	200339	Opér. d'urg.	Assistance alimentaire d'urgence en faveur des personnes touchées par les troubles dans le pays	19 juin 2014	47 637 895
République arabe syrienne	200339	Opér. d'urg.	Assistance alimentaire d'urgence en faveur des personnes touchées par les troubles dans le pays	19 août 2014	6 401 790
République arabe syrienne	200339	Opér. d'urg.	Assistance alimentaire d'urgence en faveur des personnes touchées par les troubles dans le pays	22 septembre 2014	24 772 783



ANNEXE IV: AFFECTATIONS AU TITRE DU MÉCANISME DE FINANCEMENT ANTICIPÉ

Bénéficiaire	Type de projet	Numéro du projet	Titre du projet	Date d'approbation	Montant de l'affectation approuvée (<i>en dollars</i>) à l'exclusion des recettes provenant du recouvrement des CAI
République arabe syrienne	200339	Opér. d'urg.	Assistance alimentaire d'urgence en faveur des personnes touchées par les troubles dans le pays	3 octobre 2014	2 375 043
République arabe syrienne	200339	Opér. d'urg.	Assistance alimentaire d'urgence en faveur des personnes touchées par les troubles dans le pays	8 octobre 2014	42 324 453
République arabe syrienne	200339	Opér. d'urg.	Assistance alimentaire d'urgence en faveur des personnes touchées par les troubles dans le pays	6 novembre 2014	7 832 942
République arabe syrienne	200339	Opér. d'urg.	Assistance alimentaire d'urgence en faveur des personnes touchées par les troubles dans le pays	19 novembre 2014	8 900 000
République arabe syrienne	200339	Opér. d'urg.	Assistance alimentaire d'urgence en faveur des personnes touchées par les troubles dans le pays	25 novembre 2014	9 818 252
République arabe syrienne	200339	Opér. d'urg.	Assistance alimentaire d'urgence en faveur des personnes touchées par les troubles dans le pays	17 décembre 2014	16 424 755
Ukraine	200765	Opér. d'urg.	Assistance d'urgence aux populations civiles touchées par le conflit dans l'est du pays	27 octobre 2014	2 102 804
Ukraine	200765	Opér. d'urg.	Assistance d'urgence aux populations civiles touchées par le conflit dans l'est du pays	7 novembre 2014	1 149 073
Afrique de l'Ouest	200438	Opér. d'urg.	Assistance aux réfugiés et aux personnes déplacées touchés par l'insécurité au Mali	22 janvier 2014	435 063
Afrique de l'Ouest	200438	Opér. d'urg.	Assistance aux réfugiés et aux personnes déplacées touchés par l'insécurité au Mali	4 mars 2014	951 064
Afrique de l'Ouest	200438	Opér. d'urg.	Assistance aux réfugiés et aux personnes déplacées touchés par l'insécurité au Mali	23 avril 2014	233 645
Afrique de l'Ouest	200438	Opér. d'urg.	Assistance aux réfugiés et aux personnes déplacées touchés par l'insécurité au Mali	22 juillet 2014	761 885



ANNEXE IV: AFFECTATIONS AU TITRE DU MÉCANISME DE FINANCEMENT ANTICIPÉ

Bénéficiaire	Type de projet	Numéro du projet	Titre du projet	Date d'approbation	Montant de l'affectation approuvée (<i>en dollars</i>) à l'exclusion des recettes provenant du recouvrement des CAI
Afrique de l'Ouest	200438	Opér. d'urg.	Assistance aux réfugiés et aux personnes déplacées touchés par l'insécurité au Mali	5 septembre 2014	1 347 383
Afrique de l'Ouest	200438	Opér. d'urg.	Assistance aux réfugiés et aux personnes déplacées touchés par l'insécurité au Mali	29 septembre 2014	3 504 673
Afrique de l'Ouest	200761	Opér. d'urg.	Appui aux populations dans les zones touchées par l'épidémie d'Ebola en Guinée, au Libéria et en Sierra Leone	29 août 2014	18 814 882
Afrique de l'Ouest	200761	Opér. d'urg.	Appui aux populations dans les zones touchées par l'épidémie d'Ebola en Guinée, au Libéria et en Sierra Leone	30 septembre 2014	4 205 607
Afrique de l'Ouest	200761	Opér. d'urg.	Appui aux populations dans les zones touchées par l'épidémie d'Ebola en Guinée, au Libéria et en Sierra Leone	21 octobre 2014	20 000 000
Afghanistan	200447	IPSR	Assistance pour combattre l'insécurité alimentaire et la dénutrition	14 février 2014	1 159 922
Afghanistan	200447	IPSR	Assistance pour combattre l'insécurité alimentaire et la dénutrition	11 mars 2014	1 887 615
Afghanistan	200447	IPSR	Assistance pour combattre l'insécurité alimentaire et la dénutrition	21 juillet 2014	1 015 847
Afghanistan	200447	IPSR	Assistance pour combattre l'insécurité alimentaire et la dénutrition	21 août 2014	2 500 000
Afghanistan	200447	IPSR	Assistance pour combattre l'insécurité alimentaire et la dénutrition	29 août 2014	250 000
Afghanistan	200447	IPSR	Assistance pour combattre l'insécurité alimentaire et la dénutrition	4 septembre 2014	1 752 336
Afghanistan	200447	IPSR	Assistance pour combattre l'insécurité alimentaire et la dénutrition	20 octobre 2014	3 272 254
Algérie	200301	IPSR	Aide aux réfugiés du Sahara occidental	7 mars 2014	1 297 130
Algérie	200301	IPSR	Aide aux réfugiés du Sahara occidental	19 décembre 2014	2 694 822



ANNEXE IV: AFFECTATIONS AU TITRE DU MÉCANISME DE FINANCEMENT ANTICIPÉ

Bénéficiaire	Type de projet	Numéro du projet	Titre du projet	Date d'approbation	Montant de l'affectation approuvée (<i>en dollars</i>) à l'exclusion des recettes provenant du recouvrement des CAI
Burkina Faso	200509	IPSR	Accroître la résilience et réduire la malnutrition	10 juillet 2014	900 000
Burkina Faso	200509	IPSR	Accroître la résilience et réduire la malnutrition	6 août 2014	1 203 208
Tchad	200289	IPSR	Assistance alimentaire ciblée en faveur des réfugiés et des personnes vulnérables touchés par la malnutrition et les crises alimentaires récurrentes	15 janvier 2014	493 830
Tchad	200289	IPSR	Assistance alimentaire ciblée en faveur des réfugiés et des personnes vulnérables touchés par la malnutrition et les crises alimentaires récurrentes	18 février 2014	1 892 594
Tchad	200289	IPSR	Assistance alimentaire ciblée en faveur des réfugiés et des personnes vulnérables touchés par la malnutrition et les crises alimentaires récurrentes	24 février 2014	285 319
Tchad	200289	IPSR	Assistance alimentaire ciblée en faveur des réfugiés et des personnes vulnérables touchés par la malnutrition et les crises alimentaires récurrentes	28 mai 2014	2 270 415
Colombie	200148	IPSR	Approche intégrée pour lutter contre l'insécurité alimentaire des ménages très vulnérables touchés par les déplacements et la violence	17 juillet 2014	349 197
République populaire démocratique de Corée	200532	IPSR	Appui nutritionnel en faveur des enfants et des femmes	22 novembre 2014	4 556 076
République démocratique du Congo	200540	IPSR	Assistance alimentaire ciblée en faveur des victimes du conflit armé et d'autres groupes vulnérables	21 janvier 2014	790 231
République démocratique du Congo	200540	IPSR	Assistance alimentaire ciblée en faveur des victimes du conflit armé et d'autres groupes vulnérables	7 mars 2014	4 096 522



ANNEXE IV: AFFECTATIONS AU TITRE DU MÉCANISME DE FINANCEMENT ANTICIPÉ

Bénéficiaire	Type de projet	Numéro du projet	Titre du projet	Date d'approbation	Montant de l'affectation approuvée (<i>en dollars</i>) à l'exclusion des recettes provenant du recouvrement des CAI
République démocratique du Congo	200540	IPSR	Assistance alimentaire ciblée en faveur des victimes du conflit armé et d'autres groupes vulnérables	30 mai 2014	1 454 221
République démocratique du Congo	200540	IPSR	Assistance alimentaire ciblée en faveur des victimes du conflit armé et d'autres groupes vulnérables	7 juillet 2014	3 200 000
République démocratique du Congo	200540	IPSR	Assistance alimentaire ciblée en faveur des victimes du conflit armé et d'autres groupes vulnérables	14 août 2014	2 009 791
République démocratique du Congo	200540	IPSR	Assistance alimentaire ciblée en faveur des victimes du conflit armé et d'autres groupes vulnérables	10 octobre 2014	1 145 669
République démocratique du Congo	200540	IPSR	Assistance alimentaire ciblée en faveur des victimes du conflit armé et d'autres groupes vulnérables	27 octobre 2014	1 401 869
République démocratique du Congo	200540	IPSR	Assistance alimentaire ciblée en faveur des victimes du conflit armé et d'autres groupes vulnérables	12 novembre 2014	4 145 341
Djibouti	200293	IPSR	Assistance aux groupes vulnérables, y compris les réfugiés	12 février 2014	380 426
Djibouti	200293	IPSR	Assistance aux groupes vulnérables, y compris les réfugiés	29 juillet 2014	1 700 000
Éthiopie	200290	IPSR	Réponse aux crises humanitaires et renforcement de la résistance à l'insécurité alimentaire	7 mars 2014	4 602 579
Éthiopie	200290	IPSR	Réponse aux crises humanitaires et renforcement de la résistance à l'insécurité alimentaire	23 juillet 2014	2 500 000
Éthiopie	200290	IPSR	Réponse aux crises humanitaires et renforcement de la résistance à l'insécurité alimentaire	3 novembre 2014	883 902



ANNEXE IV: AFFECTATIONS AU TITRE DU MÉCANISME DE FINANCEMENT ANTICIPÉ

Bénéficiaire	Type de projet	Numéro du projet	Titre du projet	Date d'approbation	Montant de l'affectation approuvée (<i>en dollars</i>) à l'exclusion des recettes provenant du recouvrement des CAI
Éthiopie	200365	IPSR	Assistance alimentaire en faveur des réfugiés somaliens, érythréens et soudanais	12 février 2014	1 723 680
Éthiopie	200365	IPSR	Assistance alimentaire en faveur des réfugiés somaliens, érythréens et soudanais	9 juillet 2014	7 930 000
Éthiopie	200365	IPSR	Assistance alimentaire en faveur des réfugiés somaliens, érythréens et soudanais	6 novembre 2014	9 485 810
Ghana	200675	IPSR	Assistance aux réfugiés ivoiriens	16 mai 2014	458 388
Jordanie	200537	IPSR	Assistance aux Jordaniens vulnérables et en situation d'insécurité alimentaire touchés par la crise économique prolongée qu'aggrave le conflit syrien	11 juillet 2014	400 000
Kenya	200174	IPSR	Assistance alimentaire en faveur des réfugiés	25 février 2014	1 997 235
Kenya	200174	IPSR	Assistance alimentaire en faveur des réfugiés	13 août 2014	3 463 441
Kenya	200174	IPSR	Assistance alimentaire en faveur des réfugiés	13 novembre 2014	3 364 486
Kenya	200294	IPSR	Protection et reconstitution des moyens de subsistance dans les zones arides et semi-arides	14 août 2014	3 153 582
Kenya	200294	IPSR	Protection et reconstitution des moyens de subsistance dans les zones arides et semi-arides	5 septembre 2014	1 803 000
Myanmar	200299	IPSR	Appui à la transition moyennant la réduction de l'insécurité alimentaire et de la dénutrition chez les plus vulnérables	5 février 2014	1 975 575
Myanmar	200299	IPSR	Appui à la transition moyennant la réduction de l'insécurité alimentaire et de la dénutrition chez les plus vulnérables	12 février 2014	1 191 588
Myanmar	200299	IPSR	Appui à la transition moyennant la réduction de l'insécurité alimentaire et de la dénutrition chez les plus vulnérables	16 mai 2014	3 504 673



ANNEXE IV: AFFECTATIONS AU TITRE DU MÉCANISME DE FINANCEMENT ANTICIPÉ

Bénéficiaire	Type de projet	Numéro du projet	Titre du projet	Date d'approbation	Montant de l'affectation approuvée (<i>en dollars</i>) à l'exclusion des recettes provenant du recouvrement des CAI
Myanmar	200299	IPSR	Appui à la transition moyennant la réduction de l'insécurité alimentaire et de la dénutrition chez les plus vulnérables	3 juin 2014	650 218
Myanmar	200299	IPSR	Appui à la transition moyennant la réduction de l'insécurité alimentaire et de la dénutrition chez les plus vulnérables	20 août 2014	2 061 575
Myanmar	200299	IPSR	Appui à la transition moyennant la réduction de l'insécurité alimentaire et de la dénutrition chez les plus vulnérables	27 octobre 2014	418 718
Mauritanie	200640	IPSR	Renforcer les actifs et l'accès à l'alimentation et lutter contre la malnutrition en vue de favoriser la résilience face aux stress et aux chocs saisonniers	11 juillet 2014	1 500 000
Niger	200583	IPSR	Sauver des vies, préserver les moyens d'existence et renforcer la résilience des populations exposées à la vulnérabilité chronique	9 mai 2014	9 345 794
Niger	200583	IPSR	Sauver des vies, préserver les moyens d'existence et renforcer la résilience des populations exposées à la vulnérabilité chronique	15 mai 2014	11 762 589
Niger	200583	IPSR	Sauver des vies, préserver les moyens d'existence et renforcer la résilience des populations exposées à la vulnérabilité chronique	29 juillet 2014	3 000 000
Pakistan	200250	IPSR	Renforcement de la sécurité alimentaire et nutritionnelle et restauration de la cohésion sociale	5 mars 2014	6 673 980
Pakistan	200250	IPSR	Renforcement de la sécurité alimentaire et nutritionnelle et restauration de la cohésion sociale	14 juillet 2014	4 761 784



ANNEXE IV: AFFECTATIONS AU TITRE DU MÉCANISME DE FINANCEMENT ANTICIPÉ

Bénéficiaire	Type de projet	Numéro du projet	Titre du projet	Date d'approbation	Montant de l'affectation approuvée (<i>en dollars</i>) à l'exclusion des recettes provenant du recouvrement des CAI
Pakistan	200250	IPSR	Renforcement de la sécurité alimentaire et nutritionnelle et restauration de la cohésion sociale	18 novembre 2014	2 456 577
Pakistan	200250	IPSR	Renforcement de la sécurité alimentaire et nutritionnelle et restauration de la cohésion sociale	30 décembre 2014	3 022 358
Rwanda	200343	IPSR	Assistance alimentaire et filets de sécurité à l'appui des réfugiés résidant dans des camps ou retournant chez eux	15 janvier 2014	465 118
Rwanda	200343	IPSR	Assistance alimentaire et filets de sécurité à l'appui des réfugiés résidant dans des camps ou retournant chez eux	28 octobre 2014	2 102 803
Somalie	200443	IPSR	Renforcement de la sécurité alimentaire et nutritionnelle et amélioration de la résilience	1 août 2014	7 259 232
Somalie	200443	IPSR	Renforcement de la sécurité alimentaire et nutritionnelle et amélioration de la résilience	25 septembre 2014	2 511 370
Somalie	200443	IPSR	Renforcement de la sécurité alimentaire et nutritionnelle et amélioration de la résilience	3 décembre 2014	4 587 587
Soudan du Sud	200572	IPSR	Assistance alimentaire et nutritionnelle au titre des secours et du redressement, de l'appui à la transition et du renforcement des capacités aux fins de la mise en place de solutions durables au problème de la faim	18 février 2014	3 765 092
Soudan du Sud	200572	IPSR	Assistance alimentaire et nutritionnelle au titre des secours et du redressement, de l'appui à la transition et du renforcement des capacités aux fins de la mise en place de solutions durables au problème de la faim	9 mai 2014	6 427 644



ANNEXE IV: AFFECTATIONS AU TITRE DU MÉCANISME DE FINANCEMENT ANTICIPÉ

Bénéficiaire	Type de projet	Numéro du projet	Titre du projet	Date d'approbation	Montant de l'affectation approuvée (<i>en dollars</i>) à l'exclusion des recettes provenant du recouvrement des CAI
État de Palestine	200037	IPSR	Assistance alimentaire ciblée en faveur de groupes démunis et marginalisés et pour l'amélioration des moyens de subsistance en Cisjordanie	10 juillet 2014	747 664
Yémen	200636	IPSR	Sauver des vies, améliorer la sécurité alimentaire et la nutrition, et renforcer la résilience	13 novembre 2014	17 638 166
Zimbabwe	200453	IPSR	Subvenir aux besoins humanitaires et renforcer la résilience face à l'insécurité alimentaire	12 février 2014	777 089
Zimbabwe	200453	IPSR	Subvenir aux besoins humanitaires et renforcer la résilience face à l'insécurité alimentaire	16 juillet 2014	2 523 364
Zimbabwe	200453	IPSR	Subvenir aux besoins humanitaires et renforcer la résilience face à l'insécurité alimentaire	7 novembre 2014	231 308
Afghanistan	200639	Opér. spéc.	Fourniture de services aériens d'aide humanitaire	21 août 2014	2 102 800
Éthiopie	200358	Opér. spéc.	Construction et gestion au Port de Djibouti de la base logistique du PAM pour les opérations humanitaires	25 juin 2014	1 043 537
Logistique/Bureau pour l'Afrique orientale et centrale	200671	Opér. spéc.	Développement de la capacité logistique: réduction des pertes de vivres après les récoltes en Afrique subsaharienne grâce à l'amélioration des méthodes d'entreposage et de manutention dès les premiers maillons de la chaîne d'approvisionnement	19 août 2014	1 000 000



ANNEXE IV: AFFECTATIONS AU TITRE DU MÉCANISME DE FINANCEMENT ANTICIPÉ

Bénéficiaire	Type de projet	Numéro du projet	Titre du projet	Date d'approbation	Montant de l'affectation approuvée (<i>en dollars</i>) à l'exclusion des recettes provenant du recouvrement des CAI
Logistique/Bureau pour l'Afrique orientale et centrale	200671	Opér. spéc.	Développement de la capacité logistique: réduction des pertes de vivres après les récoltes en Afrique subsaharienne grâce à l'amélioration des méthodes d'entreposage et de manutention dès les premiers maillons de la chaîne d'approvisionnement	22 octobre 2014	650 000
Pakistan	200741	Opér. spéc.	Augmentation des moyens du module de la logistique à l'appui de l'intervention humanitaire lancée pour venir en aide aux personnes déplacées du Waziristan du Nord	22 juillet 2014	285 707
Somalie	200507	Opér. spéc.	Fourniture de services aériens d'aide humanitaire en Somalie et au Kenya	16 septembre 2014	700 935
Somalie	200637	Opér. spéc.	Augmentation des moyens de sécurité à l'appui des opérations du PAM dans le pays	21 novembre 2014	1 162 240
Soudan du Sud	200361	Opér. spéc.	Activités du module de la logistique à l'appui de la communauté d'aide humanitaire	22 janvier 2014	3 364 486
Soudan du Sud	200702	Opér. spéc.	Opérations aériennes à l'appui des livraisons d'aide humanitaire	29 mai 2014	7 476 600
Afrique de l'Ouest	200760	Opér. spéc.	Fourniture de services aériens d'aide humanitaire pour faire face à l'épidémie de maladie à virus Ebola en Afrique de l'Ouest	28 août 2014	312 359
Afrique de l'Ouest	200767	Opér. spéc.	Fourniture de moyens logistiques à l'appui de l'intervention lancée par la communauté humanitaire pour faire face à l'épidémie de maladie à virus Ebola en Afrique de l'Ouest	10 septembre 2014	850 000
Afrique de l'Ouest	200767	Opér. spéc.	Fourniture de moyens logistiques à l'appui de l'intervention lancée par la communauté humanitaire pour faire face à l'épidémie de maladie à virus Ebola en Afrique de l'Ouest	23 septembre 2014	563 465
Afrique de l'Ouest	200773	Opér. spéc.	Fourniture de services logistiques communs à l'appui de l'intervention lancée par la communauté humanitaire pour faire face à	3 octobre 2014	14 953 270



ANNEXE IV: AFFECTATIONS AU TITRE DU MÉCANISME DE FINANCEMENT ANTICIPÉ

Bénéficiaire	Type de projet	Numéro du projet	Titre du projet	Date d'approbation	Montant de l'affectation approuvée (<i>en dollars</i>) à l'exclusion des recettes provenant du recouvrement des CAI
			l'épidémie de maladie à virus Ebola en Afrique de l'Ouest		
Afrique de l'Ouest	200773	Opér. spéc.	Fourniture de services logistiques communs à l'appui de l'intervention lancée par la communauté humanitaire pour faire face à l'épidémie de maladie à virus Ebola en Afrique de l'Ouest	21 octobre 2014	38 000 000
Montant total des avances au titre du MFA					1 092 787 585
AVANCES AU TITRE DES SERVICES INTERNES					
Avances au titre du Mécanisme de budgétisation des investissements					
Compte spécial pour le Système d'appui à la gestion logistique	SLES-2000040	SA	Compte spécial pour le Système d'appui à la gestion logistique	16 janvier 2014	4 749 866
Compte spécial pour le Système d'appui à la gestion logistique	SLES-2000040	SA	Compte spécial pour le Système d'appui à la gestion logistique	15 septembre 2014	4 457 579
Montant total alloué au titre du Mécanisme de budgétisation des investissements					9 207 445
Avances au titre de la prestation de services facturés					
Compte spécial pour la sécurité sur le terrain	SSEC-2000037	SA	Compte spécial pour la sécurité sur le terrain	17 janvier 2014	1 310 000
Compte spécial pour la sécurité sur le terrain	SSEC-2000037	SA	Compte spécial pour la sécurité sur le terrain	13 mars 2014	2 000 000
Compte spécial pour la sécurité sur le terrain	SSEC-2000037	SA	Compte spécial pour la sécurité sur le terrain	21 octobre 2014	5 490 000
Compte spécial pour la problématique hommes-femmes	SAGE-2000041	SA	Compte spécial pour la problématique hommes-femmes	31 mars 2014	987 000



ANNEXE IV: AFFECTATIONS AU TITRE DU MÉCANISME DE FINANCEMENT ANTICIPÉ

Bénéficiaire	Type de projet	Numéro du projet	Titre du projet	Date d'approbation	Montant de l'affectation approuvée (<i>en dollars</i>) à l'exclusion des recettes provenant du recouvrement des CAI
Compte spécial pour la problématique hommes-femmes	SAGE-2000041	SA	Compte spécial pour la problématique hommes-femmes	30 septembre 2014	448 000
Compte spécial des recouvrements au titre de la technologie de l'information sur le terrain	SREC-2000036	SA	Compte spécial des recouvrements au titre de la technologie de l'information sur le terrain	10 janvier 2014	8 162 197
Compte spécial des recouvrements au titre de la technologie de l'information sur le terrain	SREC-2000036	SA	Compte spécial des recouvrements au titre de la technologie de l'information sur le terrain	26 mars 2014	3 500 000
Compte spécial des recouvrements au titre de la technologie de l'information sur le terrain	SREC-2000036	SA	Compte spécial des recouvrements au titre de la technologie de l'information sur le terrain	11 avril 2014	1 965 591
Compte spécial des recouvrements au titre de la technologie de l'information sur le terrain	SREC-2000036	SA	Compte spécial des recouvrements au titre de la technologie de l'information sur le terrain	3 juin 2014	2 392 826
Compte spécial des recouvrements au titre de la technologie de l'information sur le terrain	SREC-2000036	SA	Compte spécial des recouvrements au titre de la technologie de l'information sur le terrain	31 juillet 2014	3 845 641
Compte spécial des recouvrements au titre de la technologie de l'information sur le terrain	SREC-2000036	SA	Compte spécial des recouvrements au titre de la technologie de l'information sur le terrain	3 octobre 2014	1 000 000



ANNEXE IV: AFFECTATIONS AU TITRE DU MÉCANISME DE FINANCEMENT ANTICIPÉ

Bénéficiaire	Type de projet	Numéro du projet	Titre du projet	Date d'approbation	Montant de l'affectation approuvée (<i>en dollars</i>) à l'exclusion des recettes provenant du recouvrement des CAI
Bureau du PAM à Bruxelles	SADV-2000003	SA	Compte spécial pour les activités de sensibilisation	7 novembre 2014	144 000
Compte spécial pour l'évaluation	SAOE-2000039	SA	Compte spécial pour l'évaluation	13 février 2014	1 098 000
Compte spécial pour l'évaluation	SAOE-2000039	SA	Compte spécial pour l'évaluation	31 mars 2014	915 000
Compte spécial pour l'évaluation	SAOE-2000039	SA	Compte spécial pour l'évaluation	19 septembre 2014	634 455
Montant total des avances allouées au titre de la prestation de services facturés					33 892 710
MONTANT TOTAL DES AVANCES AU TITRE DES SERVICES INTERNES					43 100 155

LISTE DES SIGLES UTILISÉS DANS LE PRÉSENT DOCUMENT

AAP	dépenses d'administration et d'appui aux programmes
CAI	coûts d'appui indirects
CII	Compte d'intervention immédiate
IPSR	intervention prolongée de secours et de redressement
LESS	Système d'appui à la gestion logistique
MFA	Mécanisme de financement anticipé
OPEP	Organisation des pays exportateurs de pétrole