

برنامج
الأغذية
العالمي



Programme
Alimentaire
Mondial

World
Food
Programme

Programa
Mundial
de Alimentos

المجلس التنفيذي

الدورة السنوية

روما، 2011/6/10-6

مشاريع البرامج القطرية

البند 8 من جدول الأعمال

مشروع البرنامج القطري للسنغال 200249
(2012-2016)

للنظر



Distribution: GENERAL

WFP/EB.A/2011/8/6

13 May 2011

ORIGINAL: ENGLISH

مذكرة للمجلس التنفيذي

هذه الوثيقة مقدمة للمجلس التنفيذي للنظر

تدعو الأمانة أعضاء المجلس الذين قد تكون لديهم أسئلة فنية تتعلق بمحتوى هذه الوثيقة إلى الاتصال بموظفي برنامج الأغذية العالمي المذكورين أدناه، ويفضل أن يتم ذلك قبل ابتداء دورة المجلس التنفيذي بفترة كافية.

مدير المكتب الإقليمي في داكار (غرب أفريقيا): السيد T. Yanga رقم الهاتف: 066513-2792

كبيرة مستشاري البرنامج الإقليمي، المكتب السيدة P. Di Sirio <pasqualina.disirio@wfp.org> الإقليمي في داكار (غرب أفريقيا):

يمكنكم الاتصال بالسيدة I. Carpitella، المساعدة الإدارية لوحدة خدمات المؤتمرات، إن كانت لديكم أسئلة تتعلق برسالة الوثائق المتعلقة بأعمال المجلس التنفيذي وذلك على الهاتف رقم: (066513-2645).

ملخص

وُضع البرنامج القطري 200249 (2012-2016) تماشياً مع كل من إطار عمل الأمم المتحدة للمساعدة الإنمائية (2012-2016) ووثيقة السياسات الاقتصادية والاجتماعية الجديدة للفترة 2011-2015. وتتمثل أهداف وثيقة إطار عمل الأمم المتحدة للمساعدة الإنمائية فيما يلي: (1) توفير الفرص للتنمية الاقتصادية في المناطق الريفية؛ (2) ضمان الانتفاع بالخدمات الاجتماعية الأساسية؛ (3) تحسين الحوكمة من أجل دعم التنمية البشرية المستدامة.

وسيقدم برنامج الأغذية العالمي دعمه في هذا الصدد عن طريق ما يلي: (1) تأهيل البنى الأساسية البيئية والإنتاجية بغية تحسين حالة الأمن الغذائي الأسري ومساعدة الجماعات الضعيفة في المناطق الريفية على مواجهة الصدمات المناخية؛ (2) توفير الدعم الغذائي للأطفال دون الخامسة والنساء الحوامل والمرضعات في إطار برنامج يعالج سوء التغذية الحاد ويوفر التوعية التغذوية؛ (3) دعم توفير التغذية المدرسية للأطفال من الثالثة إلى الثانية عشرة من العمر. وفي مرحلة لاحقة سوف يضاف مكون يتضمن إقامة شبكات سلامة اجتماعية في المناطق المتاخمة للمدن.

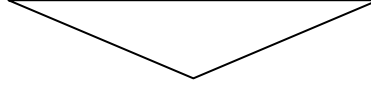
ويستجيب هذا البرنامج القطري الذي سيصل إلى 1.9 مليون مستفيد إلى توصيات تقييم منتصف الفترة للبرنامج القطري السابق (104510) والعملية الممتدة للإغاثة والإنعاش 106120.

وسيسهم البرنامج القطري في تحقيق أهداف البرنامج الاستراتيجية 2 و3 و4 و5⁽¹⁾ والأهداف الإنمائية للألفية 1 و2 و3 و4 و5 و7 و8⁽²⁾ ويستهدف البرنامج إرساء الأساس لتسليم العمل للحكومة من خلال تعزيز القدرات الوطنية على المستويين المركزي والمحلي.

(1) الهدف الاستراتيجي 2 - منع الجوع الحاد والاستثمار في تدابير الاستعداد للكوارث والتخفيف من حدتها؛ 3- استعادة الحياة وسبل كسب العيش وإعادة بنائها في حالات ما بعد الصراع أو حالات ما بعد الكوارث أو حالات الانتقال؛ 4- الحد من الجوع ونقص التغذية المزمنين؛ 5- تعزيز قدرات البلدان على الحد من الجوع، بما في ذلك من خلال استراتيجيات تسليم المسؤولية والمشتريات المحلية.

(2) الأهداف الإنمائية للألفية، 1- القضاء على الفقر المدقع والجوع؛ 2- تحقيق تعميم التعليم الابتدائي؛ 3- تعزيز المساواة بين الجنسين وتمكين المرأة؛ 4- تخفيض معدل وفيات الأطفال؛ 5- تحسين الصحة الإنجابية؛ 7- كفاءة الاستدامة البيئية؛ 8- إقامة شراكة عالمية من أجل التنمية.

مشروع القرار*



يحيط المجلس علماً بمشروع البرنامج القطري للسنغال 200249 (2012-2016) (WFP/EB.A/2011/8/6) الذي تبلغ متطلباته من الأغذية 65 867 طناً مترياً بتكلفة إجمالية يتحملها البرنامج مقدارها 73.7 مليون دولار أمريكي، ويأذن للأمانة بصياغة برنامج قطري مع مراعاة ملاحظات المجلس.

* هذا مشروع قرار، وللإطلاع على القرار النهائي الذي اعتمده المجلس، يرجى الرجوع إلى وثيقة القرارات والتوصيات الصادرة في نهاية الدورة.

تحليل الأوضاع

السياق الاجتماعي والاقتصادي

- 1- يبلغ عدد سكان السنغال 13 مليون نسمة من بينهم 58 في المائة يعيشون في المناطق الريفية⁽³⁾ ومن بينهم 54 في المائة تحت سن العشرين⁽⁴⁾. وقد صنّف مؤشر برنامج الأمم المتحدة الإنمائي لعام 2010 السنغال في المرتبة 144 من أصل 169 بلداً⁽⁵⁾ وتكاد نسبة الفقر لم تتغير فيما بين عامي 2005 (50.8 في المائة)⁽⁶⁾ و2009 (50.7 في المائة)⁽⁷⁾ وتظل عالية في المناطق الريفية (63 في المائة في عام 2009) ولا سيما في مناطق Tambacounda و Ziguinchor و Fatick و Louga و Kolda. كما ازدادت أوجه التفاوت الاجتماعي⁽⁴⁾. ومع استمرار وتيرة التقدم الراهنة لن يتحقق هدف البلوغ بمعدل الفقر نسبة 38.4 في المائة بحلول عام 2015 من أجل تحقيق هدف الألفية الإنمائي 1 - القضاء على الفقر المدقع والجوع.
- 2- ولقد انخفض النمو السنوي للناتج المحلي الإجمالي من 5 في المائة فيما بين عامي 1995 و2005 إلى 3 في المائة فيما بين عامي 2006 و2010⁽⁴⁾ عندما تعرض الاقتصاد للصدمات الناجمة عن الأزمات الاقتصادية والغذائية. ويسهم كل من قطاع الخدمات التجاري والقطاع غير الرسمي بدور هام في اقتصاد السنغال ولكنه يعاني من ضعف الإنتاجية. ويعتمد الاقتصاد بشكل كبير على المعونة الدولية والتحويلات المالية للسنغاليين المقيمين في الخارج. ففي الفترة 2006-2007 مثلت المعونة الإنمائية الرسمية 9 في المائة من الدخل القومي الإجمالي و40 في المائة من ميزانية الاستثمار العام.
- 3- وعلى الرغم مما أحرز من تقدم ملحوظ في معدلات الالتحاق بالتعليم حيث بلغت نسبة القيد بالمدارس الابتدائية 92 في المائة في عام 2009 وبلغ معدل تكافؤ الجنسين 1.02 وتحقق تقدم في معدل إتمام المرحلة الابتدائية (60 في المائة في عام 2009)، فإن السنغال غير مؤهلة لأن تحقق بحلول عام 2015 الهدف المتمثل في إتمام 90 في المائة من التلاميذ المرحلة الابتدائية. أما القيد في التعليم قبل المدرسي فكانت نسبته في المتوسط 9 في المائة في عام 2008؛ وكانت هذه النسبة دون 4 في المائة في كل من Diourbel و Kaolack. ومن العوامل التي تحد من بلوغ الأهداف المنشودة معدلات الرسوب والتسرب وظروف التعلم غير الآمنة والنقص في توزيع الوجبات الغذائية في مدارس الأرياف وتخوم المدن وضعف القيمة الغذائية للحصص⁽⁸⁾.
- 4- وتظل الظروف الاجتماعية وظروف الأمن غير مستقرة في كازامانس بسبب النزاعات المسلحة المتكررة وتأخر عمليات إزالة الألغام. وقد أدى ذلك إلى نزوح الجماعات المتضررة والإبطاء في إعادة توطينهم.

⁽³⁾ تضم هذه النسبة 51 في المائة من النساء و49 في المائة من الرجال وفقاً للإسقاط السكاني لعام 2009 الصادر عن الوكالة الوطنية للإحصاء والسكان (Agence nationale de la statistique et de la démographie).

⁽⁴⁾ وزارة الاقتصاد والمالية 2010. وثيقة السياسات الاقتصادية والاجتماعية (2011 - 2015). داكار، الوكالة الوطنية للإحصاء والسكان، 2010. الأوضاع الاقتصادية والاجتماعية في السنغال في 2009. داكار.

⁽⁵⁾ برنامج الأمم المتحدة الإنمائي، 2010. ثروة الأمم: السبل إلى التنمية البشرية (The Wealth of Nations : Pathways to Human Development. New York).

⁽⁶⁾ الوكالة الوطنية للإحصاء والسكان، 2007. مسح استقصائي للفقر، 2005-2006، داكار.

⁽⁷⁾ صندوق النقد الدولي، 2010. السنغال: التقرير المرحلي عن وثيقة استراتيجية الحد من انتشار الفقر. والمتاح على <http://www.imf.org/external/pubs/ft/scr/2010/cr10368.pdf>

⁽⁸⁾ وثيقة السياسات الاقتصادية والاجتماعية، 2011 - 2015.

حالة الأغذية والتغذية

- 5- تعمل معظم الأسر الريفية في مجال الزراعة وتربية المواشي وصيد الأسماك⁽⁹⁾ ولكن الإنتاج الزراعي لا يغطي سوى نصف الاحتياجات الغذائية⁽⁸⁾ وتشمل العقبات التي تحول دون تحسين الزراعة التقلبات الجوية، وأوجه القصور في إدارة المياه، وقلة استخدام المدخلات، وقلة سبل النفاذ إلى الأسواق، والقيمة المتدنية للمنتجات الزراعية، وتدهور التربة. ولئن كانت السنغال تمتلك آلية لإدارة الأمن الغذائي ونظاماً للإنذار المبكر فإن قدرات هاتين المنظومتين وطرق تطبيقها في حاجة إلى التعزيز.⁽¹⁰⁾
- 6- ويجري سير العمل في أسواق السنغال على نحو جيد ومتكامل باستثناء الجنوب والجنوب الشرقي حيث تنجم المشكلات عن غياب الأمن وبعد المسافات. وتتعرض أسعار الحبوب لتقلبات موسمية تبلغ ذراها في الموسم الأعجم بين شهري يوليو/تموز وسبتمبر/أيلول. ففي عام 2010 كانت أسعار الأغذية⁽¹¹⁾ أعلى مما كانت عليه في المتوسط قبل أزمة 2008 حتى أن سعر الأرز ارتفع بنسبة 19 في المائة بين ديسمبر/كانون الأول 2009 وديسمبر/كانون الأول 2010.⁽¹²⁾
- 7- وقد تبين من التحليل الشامل للأمن الغذائي وهشاشة الأوضاع⁽¹³⁾ لعام 2010 أن 15 في المائة من الأسر الريفية و9 في المائة من الأسر الحضرية⁽¹⁴⁾ تعاني من انعدام الأمن الغذائي. وتوجد أعلى نسب الانتشار إلى جانب كازامانس في مناطق Kédougou وKaolack وTambacounda وKaffrine وThiès وMatam. وأكثر الفئات تأثراً بزيادة الأسعار هي الأسر التي تعتمد على الموارد الحراجية والمساعدات والهبات والأرباح التي تدرها المزارع وأيضاً الأشخاص المتقاعدون. ويُعزى انعدام الأمن الغذائي بصفة رئيسية إلى انعدام فرص الانتفاع بشبكة الأمان الاجتماعي والأمية والأسواق النائية التي تقل فرص التردد عليها. وفي منطقتي Kaolack وKaffrine يرتبط انعدام الأمن الغذائي بالتربة القاحلة والاستعمال المحدود للمدخلات الزراعية في زراعة الفول السوداني. وفي Matam وTombacounda يعزى الأمر إلى أسباب منها انخفاض الإنتاج الزراعي والاعتماد على التحويلات وضعف الأسواق وبعدها بعض المحافظات.
- 8- وتتعرض السنغال بانتظام إلى الجفاف والفيضانات والتملح في المناطق الساحلية. وقد واجهت خلال الأعوام الخمسة والعشرين المنصرمة ستة أعوام من النقص الشديد في هطول الأمطار: بشكل عام انخفض سقوط الأمطار بنسبة 35 في المائة وقصر موسم المطر وتضاءلت وتيرة سقوط الأمطار. وأدى ذلك إلى تملح التربة وشح المياه الجوفية. وتحدثت الفيضانات مع كل موسم أمطار تقريباً فقد أضرت ما يزيد على 600 000 شخص بين عامي 1980 و2008.⁽¹⁵⁾
- 9- ويؤثر سوء التغذية الحاد الشامل في 10 في المائة من الأطفال دون الخامسة في المناطق الريفية،⁽¹⁶⁾ ويبلغ نسباً حرجة في Matam (23 في المائة) وTombacounda (15 في المائة) وعالية في Kédougou (11 في المائة). ويؤثر بصفة رئيسية على الأسر التي تعتمد على المحاصيل الزراعية والبيع غير الرسمي وتربية المواشي والحوالات والمعونة.⁽¹⁷⁾

(9) الوكالة الوطنية للإحصاء والسكان، 2010. الأوضاع الاقتصادية والاجتماعية في السنغال في عام 2009. دكار.

(10) وكالة الأمن الغذائي (Commissariat à la sécurité alimentaire) مسؤولة عن الإشراف على صندوق للأمن الغذائي والمخزونات.

(11) يتعلق التحليل بالأسعار الاسمية؛ ولم يجر بعد تحليل للتقلبات في الأسعار الحقيقية.

(12) وكالة الأمن الغذائي، 2010. المجلة الشهرية للسوق الزراعي الرعوي، ديسمبر/كانون الأول، دكار.

(13) البرنامج، 2011. التحليل الشامل لهشاشة الأوضاع والأمن الغذائي والتغذية، 2010/2009. موجز النتائج الرئيسية. دكار.

(14) في Oussouye وBignona وKédougou وTambacounda وGuédiawaye.

(15) البنك الدولي، 2010. إدارة أخطار الكوارث في السنغال.

(16) البرنامج، 2010. التحليل الشامل للأمن الغذائي وهشاشة الأوضاع، 2010. دكار.

(17) يمكن أن تأتي المعونة من الأقارب أو الأصدقاء أو القادة الدينيين أو المنظمات المعنية بالتنمية أو الحكومة السنغالية.

- 10- ويبلغ متوسط انتشار التقزم في المناطق الريفية 20 في المائة وتزيد هذه النسبة في محافظة Koumpentoum (34 في المائة) وفي منطقتي Kédougou (32 في المائة) و Kaffrine (26 في المائة). أما انتشار النقص المزمن في استهلاك السرعات الحرارية بين النساء في سن الإنجاب فيبلغ 23 في المائة⁽¹⁶⁾ وكثيراً ما تتسم بالضعف ممارسات تغذية الأطفال من 0 إلى 59 شهراً⁽¹⁶⁾ وتبلغ نسبة انتشار فقر الدم 83 في المائة بين الأطفال من 6 إلى 59 شهراً؛ و71 في المائة بين النساء الحوامل؛ و60 في المائة بين النساء المرضعات⁽¹⁸⁾ ويسهم فقر الدم والنقص في حمض الفوليك واليود والزنك وفيتامين ألف في ارتفاع معدلات الاعتلال والوفيات.
- 11- وقد بدأت الحكومة منذ عام 2003 في تطبيق إجراءات للحد من انتشار الفقر⁽¹⁹⁾ وتمّ في 2008 تنفيذ استراتيجية إنمائية معجلة. وفي نوفمبر/تشرين الثاني 2010 اعتمدت الحكومة وثيقة السياسات الاقتصادية والاجتماعية 2011-2015 التي تركز على ما يلي: (1) إنشاء فرص اقتصادية وتكوين الثروة؛ (2) ضمان الانتفاع بالخدمات الاجتماعية الأساسية والاستيعاب الاجتماعي والتنمية المستدامة؛ (3) الحوكمة الجيدة.
- 12- ويستند هذا البرنامج القطري إلى الاستراتيجيات الوطنية⁽²⁰⁾ ويتوافق مع إطار عمل الأمم المتحدة للمساعدة الإنمائية ووثيقة السياسات الاقتصادية والاجتماعية والخطة الاستراتيجية للبرنامج (2008 - 2013) والأهداف الإنمائية للألفية.

الدروس المستمدة من التعاون السابق

- 13- تضمن البرنامج القطري السابق 104510 (2007-2011) ثلاثة مكونات: (1) الوقاية من سوء التغذية؛ (2) التعليم؛ (3) منع وقوع الأزمات الغذائية. ومنذ عام 2008 قام البرنامج أيضاً بتنفيذ العملية الممتدة للإغاثة والإنعاش 106120 التي استهدفت أصلاً كازامانس قبل أن تمتد إلى غيرها من المناطق في أعقاب أزمة أسعار المواد الغذائية. ومن المزمع إنهاء العملية في ديسمبر/كانون الأول 2011 وستتبعها عملية إغاثة وإنعاش ممتدة جديدة سوف تتناول انعدام الأمن الغذائي وسوء التغذية في كازامانس.
- 14- وقد خلصت عمليات تقييم البرنامج القطري 104510 والعملية الممتدة للإغاثة والإنعاش 106120 إلى أن الأنشطة كانت: (1) ملائمة وتستجيب لحاجات السكان؛ (2) متوافقة مع البرامج والمعايير الوطنية؛ (3) يتكامل تنفيذها مع المؤسسات الوطنية. وكان للمساعدة المقدمة من البرنامج آثار إيجابية بما في ذلك زيادة الأمن الغذائي للمستفيدين والجماعات المشاركة في العمل أو في الدورات التدريبية. وكان مستوى التعاون مع الجهات الحكومية والاستهداف جيداً. وتضمنت التوصيات تقوية الترابط بين مكونات البرنامج وسائر وكالات الأمم المتحدة، وتحسين عمليات المتابعة والتقييم. كذلك أوصى تقييم العملية الممتدة للإغاثة والإنعاش 106120 بنقل عدد من الأنشطة إلى البرنامج القطري ولا سيما التغذية المدرسية؛ وإنشاء أصول مستدامة وتدريب تقني؛ وتقديم الدعم لبنوك الحبوب القروية؛ وصرف القسائم الغذائية باعتبارها شبكات أمان اجتماعي في المناطق الحضرية.
- 15- وسوف تطبق هذه التوصيات في البرنامج القطري الجديد. ومن أجل ضمان الاستدامة سيعمل البرنامج على تنمية مهارات شركاء الحكومة والمنظمات غير الحكومية وجماعات المستفيدين، كما سيعمل على النهوض بالمشاركة في إعداد

(18) وزارة الصحة، 2005. المسح الديموغرافي والصحي الرابع. داكار.

(19) وثيقة استراتيجية الحد من الفقر الأولى (2003 - 2005) والثانية (2006 - 2010).

(20) وهي تشمل الاستراتيجية الوطنية للحماية الاجتماعية، والاستراتيجية الوطنية لتكافؤ ومساواة الجنسين، والبرنامج الوطني الثاني للحوكمة الجيدة، والبرنامج العشري للتعليم والتدريب، والبرنامج الوطني للتنمية الصحية، والبرنامج الوطني للاستثمار الزراعي، والاستراتيجية الوطنية لتنمية زراعة الأرز، السياسات القطاعية للبيئة والموارد الطبيعية، والبرنامج الوطني للتكيف مع تغير المناخ.

الاستراتيجيات والبرامج الوطنية المعنية بالأمن الغذائي والحماية الاجتماعية⁽²¹⁾ ومن أجل التشجيع على الإحساس بامتلاك الأنشطة سيُشجع المجلس القروي⁽²²⁾ على تخصيص جزء من ميزانيته للتغذية المدرسية وغيرها من الأنشطة التي يدعمها البرنامج.

التوجه الاستراتيجي للبرنامج القطري

16- سيساعد هذا البرنامج القطري على تحقيق الأهداف الاستراتيجية 2 و3 و4 و5 للبرنامج. كما سيسهم في بلوغ الأهداف الإنمائية للألفية 1 و2 و3 و4 و5 و7 و8 وسيتطابق مع أهداف وثيقة السياسات الاقتصادية والاجتماعية.

17- وفيما يلي أهداف البرنامج القطري:

- ◀ ضمان كفاية الأمن الغذائي الأسري والتقليل من آثار الكوارث عليها بتوفير شبكات أمان إنتاجية (الهدفان الاستراتيجيان 2 و5)؛
- ◀ تحسين تغذية النساء والفتيات والفتيان المستهدفين عن طريق أنشطة التوعية التغذوية ودعم عمليات معالجة الملح باليود وتقوية الدقيق محلياً (الهدفان الاستراتيجيان 4 و5)؛
- ◀ الحد من انتشار سوء التغذية الحاد المعتدل بين الأطفال دون الخامسة والنساء الحوامل والمرضعات (الهدف الاستراتيجي 3)؛
- ◀ تعزيز الالتحاق بالتعليم وتنمية رأس المال البشري من خلال التغذية المدرسية مع تحسين قدرات الحكومة والشركاء على المستوى الوطني على وضع برامج التغذية المدرسية وإدارتها (الهدفان الاستراتيجيان 4 و5).

18- وفيما يلي المكونات الثلاثة للبرنامج القطري:

- المكون 1: تحسين الأمن الغذائي الأسري وقدرة المجتمعات المحلية الريفية على مواجهة الصدمات المناخية؛
- المكون 2: توفير الدعم التغذوي للفئات الضعيفة؛
- المكون 3: دعم التغذية المدرسية.

19- سيستهدف البرنامج مناطق Kédougou وKaolack وTambacounda وKaffrine وThiès وMatam وDiourbel وLouga حيث يعاني ما لا يقل عن 15 في المائة من الأسر الريفية من انعدام الأمن الغذائي وارتفاع معدلات سوء التغذية الحاد الشامل والتقرّم وانخفاض معدلات القيد بالمدارس الابتدائية وإتمام الدراسة. وستُضم منطقة Fatick إلى مشروع إنمائي ينفذ في الأراضي المنخفضة.

20- وستدرج في كل مكون من مكونات البرنامج القطري سياسة المساواة بين الجنسين التي يتبعها البرنامج مع أخذ السياق الاجتماعي والاقتصادي في الحسبان.

(21) يجري إعداد المكون 4 (شبكات الأمان الاجتماعي في المناطق المتاخمة للمدن) الذي سيُدْرَج من خلال تعديل في الميزانية.

(22) هيئة رقابة تضم مجموعات محلية تنظر في المشروعات الإنمائية وتدمجها في الخطط الإنمائية المحلية.

الجدول 1: المستفيدون بحسب المكونات			
المجموع	نساء/فتيات	رجال/فتيان	
المكون 1 - تحسين الأمن الغذائي الأسري وقدرة المجتمعات الريفية على مواجهة الصدمات المناخية			
800 000	400 000	400 000	الغذاء من أجل إنشاء الأصول
25 000	12 500	12 500	الغذاء مقابل التدريب
24 750	12 375	12 375	تنمية الأراضي المنخفضة
216 000	108 000	108 000	بنوك الحبوب القروية
المكون 2 - توفير الدعم التغذوي للفئات الضعيفة			
83 484	83 484	-	التوعية التغذوية
104 309	52 155	52 154	معالجة سوء التغذية الحاد المعتدل - الأطفال من 6 أشهر إلى 23 شهرا
136 517	68 259	68 258	معالجة سوء التغذية الحاد المعتدل - الأطفال من 24 إلى 59 شهرا
9 284	9 284	-	معالجة سوء التغذية الحاد المعتدل - النساء الحوامل والمرضعات
المكون 3 - دعم التغذية المدرسية			
455 195	230 248	224 947	المدارس الابتدائية
27 311	13 656	13 655	المرافق قبل المدرسية
8 700	1 700	7 000	مراكز كاريثاس والمدارس القرآنية ⁽²³⁾
1 890 550	991 661	898 889	المجموع

المكون الأول: تحسين الأمن الغذائي الأسري وقدرة المجتمعات الريفية على مواجهة الصدمات المناخية

21- تزيد الهشاشة الطبيعية للنظم الإيكولوجية في المنطقة السودانية - الساحلية من تعرضها للصدمات المناخية. وتتمثل أهم المخاطر في التي تتعرض لها في استنفاد التربة وتملحها بما يترتب عليه من فقدان في الإنتاجية الزراعية. وخلال السنوات العشر الماضية ازدادت المساعدة التي يقدمها البرنامج في مواجهة تزايد الفيضانات وحرائق الأدغال وتناقص قدرة المجتمعات المحلية على استعادة عافيتها.

22- ويرمي البرنامج إلى إعطاء المجتمعات المحلية الهشة الوسائل اللازمة لاستمرار الإنتاج وزيادة سبل الحصول على الغذاء عن طريق إعادة تأهيل البنى الأساسية الإنتاجية والموارد الطبيعية وذلك بالشراكة مع الحكومة ووكالات الأمم المتحدة والمنظمات غير الحكومية والمجتمعات المحلية. وسيتم ذلك من خلال عدة أنشطة:

◀ ستسهر بنوك الحبوب القروية على توفير الحبوب على نحو دائم من أجل منع المضاربة والحد من ضعف الحالات. إذ سيوفر لكل أسرة 133 كغ من الذرة في مقابل 100 كغ من محصولهم من الحبوب الذي سيخزن في مخازن بنوك الحبوب القروية لبيعه عندما ترتفع الأسعار. وستباع هذه المخزونات بسعر معقول ليتمكن الناس شراؤها مع التأكد من أن المزارعين لا يبيعون بالخسارة. وستستخدم المبالغ التي تجمع في تجديد المخزون وزيادة رأس المال. وإلى جانب توفير مخزون أصلي من الحبوب سيوفر البرنامج منصات التحميل والموازين والمعدات اللازمة لبناء المخازن كما سيقدم الدعم التقني لتحسين أساليب إدارة المخازن.

◀ في إطار مشروع تنمية الأراضي المنخفضة سيجري ما يلي: بناء وإصلاح الحواجز لمنع تملح التربة، وتحسين مناطق المانغروف والمناطق الحرجية في الغابات المجتمعية، وتنمية القدرات المجتمعية لتحسين الأراضي وزراعة

(23) تسمى "daara" (دارا) باللغة المحلية.

الأرز وفلاحة الحدائق بغرض التسويق. وسيقوم البرنامج بتوفير المعدات والتدريب في مجال الإدارة وطرائق العمل. وسيقدم الدعم لمشروع "السور الأخضر العظيم" في المناطق التي يُنفذ فيها.

سيتولى كل من البرنامج ومنظمة أوكسفام أمريكا⁽²⁴⁾ أنشطة الغذاء من أجل إنشاء الأصول أو الغذاء مقابل التدريب من أجل تقليص مخاطر الكوارث. وسيتسنى للمستفيدين الارتباط بينوك الحبوب القروية للنفاد إلى سبل الائتمان والتوفير و عقود العمل. وسيتم توزيع الحصص الغذائية في إطار الغذاء من أجل إنشاء الأصول أثناء الموسم الأعرج على أساس كمية العمل المنجز. وستتضمن تنمية القدرات التدريب على زراعة الأشجار وفلاحة الحدائق بغرض التسويق وحفظ التربة وإخصابها.

23- وستستهدف المناطق التي تتجاوز فيها نسبة انعدام الأمن الغذائي 15 في المائة⁽²⁵⁾ ويختار المستفيدون بحسب المجتمعات المحلية. ويتم الحرص على تحقيق الإنصاف واستيعاب الجماعات المهمشة. وسيتم تيسير مشاركة النساء عن طريق إقامة مرافق لرعاية الأطفال في مواقع المشروعات يوفر لها البرنامج مواد زهيدة التكلفة.

24- وسوف يؤدي التركيز الجغرافي للأنشطة والتكامل مع سائر المكونات إلى النهوض بالقدرات والأصول المحلية وفي الوقت ذاته يؤدي إلى تلافي ازدواج الجهود⁽²⁶⁾ ويساعد الشركاء على ترتيب أولويات الأنشطة. وعلى المستوى المحلي سيضطلع البرنامج بأنشطة مع الوكالة الإقليمية للتنمية ويسعى إلى تضافر جهوده مع الشركاء. وستنشأ لجان للإدارة والتنظيم من أجل تأمين الاستدامة وإتاحة تسليم المسؤوليات للحكومة تدريجياً⁽²⁷⁾.

25- سيتعاون البرنامج مع سائر وكالات الأمم المتحدة لدعم نظام للإنذار المبكر ومنهاج وطني للوقاية من المخاطر. ولدى استكمال الأنشطة سيجري تقييمها، ويعد كتيب يوضح الدروس المستفادة وأفضل الممارسات من أجل تسليط الضوء على الإنجازات ولا سيما فيما يتعلق بالاستدامة.

المكون الثاني: توفير الدعم التغذوي للفئات الضعيفة

26- يستهدف المكون الثاني تقليص سوء التغذية المزمن والحاد. ويشمل: (1) معالجة سوء التغذية الحاد لدى الأطفال دون الخامسة والنساء الحوامل والمرضعات أثناء فرصة الألف يوم الحرجة الممتدة من الحمل حتى العامين الأولين من عمر الطفل؛ (2) التوعية التغذوية؛ (3) دعم عمليات معالجة الملح باليود؛ (4) دعم تقوية الدقيق محلياً.

27- وسيتم علاج سوء التغذية الحاد المعتدل بين الأطفال من 6 إلى 59 شهراً والنساء الحوامل والمرضعات في Matam و Kédougou و Tambacounda حيث نسبة سوء التغذية الحاد المعتدل تتجاوز 11 في المائة. وسيستعرض الاستهداف الجغرافي على نحو دوري باستخدام بيانات التغذية المحدثة. وستضع معايير الدخول والخروج للبروتوكول الوطني لعلاج سوء التغذية⁽²⁸⁾. ومن المتوقع أن ينخفض عدد المستفيدين مع تحسن التغذية الناجم عن تدخلات البرنامج.

(24) كجزء من شراكة "المخاطر الأربعة" بين البرنامج وأوكسفام: تقليص المخاطر المجتمعية، وتقبل المخاطرة الإنتاجي، وتحويل المخاطر، والاحتياطات من المخاطر.

(25) قد يُضطلع بعدد من أنشطة الوقاية من الأخطار في مناطق تقل فيها نسبة انعدام الأمن الغذائي عن 15 في المائة ولكنها تعود بقائدة غير مباشرة على المجتمعات المحلية الضعيفة، مثل حواجز الوقاية من التلح.

(26) مثال ذلك: يقوم البرنامج بشراء فائض الحبوب من البنوك القروية للحبوب لإعطائها للمدارس التي قد يكون لديها أيضاً حدائق إرشادية. كما يمكن تنفيذ أنشطة الغذاء مقابل التدريب بالتزامن مع تنمية الأراضي المنخفضة أو أنشطة الغذاء من أجل الأصول بغية إعادة تأهيل البنى الأساسية بالتزامن مع توفير الخضروات الطازجة للوجبات المدرسية.

(27) وزارات الزراعة والبيئة والأسرة والقرى البيئية والوكالة الإقليمية للتنمية.

(28) يقبل الأطفال على أساس النسبة بين الوزن والطول (الفارق المعياري عن متوسط القيمة دون 3) ويخرجون عندما يظلون على وزنهم المستهدف على مدى قياسين متتاليين. وفي المناطق التي تكون فيها نسبة سوء التغذية الحاد بين الأطفال فيما بين 6 و 59 شهراً أعلى من 15 في المائة تقدم المساعدة للأطفال المعرضين للخطر (الفارق المعياري عن متوسط القيمة بين 1 و 2) لمدة ثلاثة أشهر أثناء الموسم الأعرج. ويتمثل معيار الدخول للنساء الحوامل والمرضعات بكون قياس محيط منتصف العضد أقل من 22.5 سم ومعيار الخروج زيادته على 22.5 سم.

- 28- وستوفر وحدات الإنعاش التغذوي حصصاً تكميلية من خليط الذرة والصويا ومن خليط الذرة والصويا المقوى.⁽²⁹⁾ وسيتولى البرنامج وشركاؤه من المنظمات غير الحكومية تدريب العاملين في مجال الصحة والميسرين من المجتمع المحلي بغية تيسير تسليم العملية للحكومة.
- 29- وسيوفر البرنامج ما يلزم من التوعية في مجال تغذية الرضع وصغار الأطفال بغية المساعدة على الحد من حالات التقزم. وستطبق برامج التوعية التغذوية في منطقتي Kaffrine و Kédougou وفي محافظة Koumpentoum حيث تزيد نسبة التقزم على 25 في المائة. وثمة عدد من الأنشطة التي ستستكمل مكونات أخرى من البرنامج القطري⁽³⁰⁾ كما سيعمل البرنامج بالتشارك مع برنامج الحكومة لتعزيز التغذية من أجل توفير وسائل رصد النمو، والاتصال من أجل تغيير السلوك، وإطلاق حملات لتشجيع الفحص، وفيتامين ألف ومقويات الحديد، والتخلص من الديدان. وأثناء الموسم الأعرج سيزود البرنامج المستفيدين بالزيت النباتي المقوى لتشجيعهم على المشاركة في الفعاليات المتعلقة بالتغذية.
- 30- وسيدعم البرنامج عمليات تقوية الأغذية ومعالجة الملح باليود على المستوى المحلي. وفي إطار العمل مع وحدة الوقاية من سوء التغذية والتنسيق التابعة لمكتب رئيس الوزراء ومع شركاء من بينهم مبادرة المغذيات الدقيقة ومنظمة الأمم المتحدة للطفولة (اليونيسف) سيقدم الدعم التقني والمعدات لمنتجات الملح.⁽³¹⁾ وسيجري تقييم تأثير هذه الأنشطة عن طريق قياس مستوى استهلاك الملح المعالج باليود. وسيشتري البرنامج مباشرة من المنتجين ومعظمهم من النساء بغية النهوض بمستوى الدخل.
- 31- وفي سبيل زيادة عمليات تقوية الدقيق باستخدام المواد المنتجة محلياً⁽³²⁾ سيعمل البرنامج مع معهد تكنولوجيا الأغذية لتزويد المنتجين بالمعدات، وخليط من الفيتامينات والمعادن، والتدريب في مجال تجهيز الحبوب، والتوعية في مجال التغذية والنظافة الصحية.
- 32- وسوف تنفذ جميع هذه الأنشطة بالتعاون مع وزارة الصحة. وسيقيم البرنامج شراكات مع المنظمات غير الحكومية لتنفيذ ومتابعة الأنشطة⁽³³⁾ وسيروج لدى وزارة الصحة من أجل تعزيز التنسيق والمعايير الموحدة لمعالجة نقص التغذية.

المكون الثالث: دعم التغذية المدرسية

- 33- الهدف من المكون الثالث هو زيادة أعداد القيد والبقاء في المدارس ولا سيما فيما يتعلق بالفتيات، وتعزيز قدرة التلاميذ على التعلم ومعالجة أوجه النقص في المغذيات الدقيقة.
- 34- وسيحدد الاستهداف الجغرافي على أساس مدى انعدام الأمن الغذائي وسوء التغذية الحاد وانخفاض أعداد القيد بالمدارس والانتظام في المدارس وإتمام المرحلة المدرسية. وستغطي التغذية المدرسية مناطق Kaolack و Kédougou و Fatick و Louga و Diourbel و Matam و Thiès و Kaffrine و Tambacounda في ضواحي داكار.⁽³⁴⁾

(29) ستوفر الحصص للنساء شهرياً وللأطفال المصابين بسوء التغذية أسبوعياً.

(30) مثلاً ستستهدف أيضاً مناطق ذات نقص تغذوي في إطار برامج الغذاء من أجل إنشاء الأصول، وتنفيذ التدخلات التغذوية في المشروعات الخاصة بالحدائق الإرشادية التسويقية.

(31) ستحدد الأنشطة بمزيد من الدقة في الاستراتيجية القطرية الجاري إعدادها.

(32) يزداد بانتظام منذ عام 2008 إنتاج الدخن والذرة والفول السوداني واللوبياء وثمرة البواباب (وزارة الزراعة).

(33) يشمل الشركاء منظمة الطرف المناظر الدولية ومؤسسة "هيلين كيلر" الدولية.

(34) تشمل هذه البرامج مركز "طالب دابو" لتأهيل الأطفال المعوقين، ومركزين لإعادة إدماج أطفال الشوارع في المجتمع يقعان في قرية نموذجية بالقرب من داكار، ومدارس خطة جاكساي

التي توفر العمل لضحايا الفيضانات في ضواحي داكار.

- 35- سيستهدف هذا المكون المدارس الابتدائية العامة ومراكز التعليم قبل المدرسي⁽³⁵⁾ الواقعة في المناطق الريفية أو المتاخمة للمدن والتي تخدم من 50 إلى 600 تلميذ. ويكون لدى المدارس المستهدفة البنى الأساسية الكافية ولجان إدارتها ومشاركة من جمعيات الآباء ومعايير مقبولة للنظافة الصحية، وتشمل المدارس الموجودة في القرى الصغيرة. وستعطى الأولوية لمدارس المجتمعات المحلية التي تبدي اهتمامها بالتغذية المدرسية. وينبغي للمدارس التي سبق أن شملت العملية الممتدة للإغاثة والإنعاش 106120 أن تفي بتلك المعايير.
- 36- وسيدعم أيضا البرنامج المدارس الابتدائية ومراكز التعليم قبل المدرسي التي تديرها المنظمات غير الحكومية وكذلك التلاميذ الداخليين في بعض المدارس التقليدية (دارا)⁽³⁶⁾ وذلك بالتعاون مع الحكومة ووكالات الأمم المتحدة وسائر الشركاء.

الجدول 2: تركيبة الحصص الغذائية بحسب المكونات (غرام/شخص/يوم)

عدد أيام التغذية	نسبة السرعات الحرارية من الدسم	نسبة السرعات الحرارية من البروتين	السرعات الحرارية	المجموع	خليط الذرة والصويا المقوى مرتين	خليط الذرة والصويا	ملح	زيت نباتي	البقول	حبوب مجروشة	الحبوب	
المكون 1 - تحسين الأمن الغذائي الأسري وقدرة المجتمعات الريفية على مواجهة الصدمات المناخية												
30	20.8	11.4	1 824	489			5	25	42		417	الغذاء من أجل إنشاء الأصول
5	20.8	11.4	1 824	489			5	25	42		417	الغذاء مقابل التدريب
136	20.8	11.4	1 824	489			5	25	42		417	مشروع تنمية الأراضي المنخفضة
											133.33	البنوك القروية للحبوب (كغ/هكتار/عام)
المكون 2 - توفير الدعم التغذوي للفئات الضعيفة												
90	100	0	885	100				100				التوعية التغذوية (حصص إعاشة تؤخذ وتستهلك في مكان آخر)
90	13.5	18	800	200	200							معالجة سوء التغذية الحاد المعتدل - الأطفال 6 - 23 شهرا
90	26.8	15.3	1 177	270		250		20				سوء التغذية الحاد المعتدل - الأطفال 24 - 59 شهرا
365	26.8	15.3	1 177	270		250		20				سوء التغذية الحاد المعتدل - النساء الحوامل والمرضعات
المكون 3 - دعم التغذية المدرسية												
135 ⁽³⁷⁾	5.2	13.8	1 185	289		80	4	15	40	150		المدارس الابتدائية
135	8.82	17.7	445	113		0	3	10	20	80		المراكز قبل المدرسية
135	4.9	19.6	1 529	408		0	8	30	80	300		مراكز كاريكاس والمدارس التقليدية (دارا)

- 37- تتضمن سلة الأغذية الحبوب والبقول وفيتامين ألف وفيتامين دال والزيت النباتي المقوى والملح المعالج باليود وخليط الذرة والصويا. ويعطى أطفال المرحلة الابتدائية والمرحلة قبل المدرسية وجبة الغداء من الاثنين إلى الجمعة والإفطار مرتين في الأسبوع بغية أن توفر لهم جرعة الحديد الموصى بها.
- 38- سوف يسعى البرنامج إلى تحقيق التضافر بين التغذية المدرسية وسائر المكونات عن طريق إنشاء حدائق المجتمعات المحلية أو البنى الإنتاجية⁽³⁸⁾. كما سيسعى إلى تعبئة الشراكات لتوفير خدمات إضافية مثل التخلص من الديدان والتوعية

(35) ستتم تغطية بعض المدارس عن طريق البرامج الحكومية أو المنظمات غير الحكومية.

(36) وزارة التعليم، 2009. مذكرة سياسات بشأن قطاع التعليم تتناول مسألة تحديث هذه المدارس.

(37) سيتم تقليص عدد أيام التغذية في إطار المكون 3 تدريجياً اعتباراً من عام 2014.

في مجال التغذية والنظافة الصحية والصحة وإلى تحسين مرافق الرعاية.⁽³⁹⁾ وسوف يسلم تدريجياً مكون التغذية المدرسية للحكومة اعتباراً من عام 2014 على أن تضطلع الحكومة بتوفير وجبتي غداء ووجبة إفطار أسبوعياً في عام 2016.⁽⁴⁰⁾ وسيقدم البرنامج وسائل تنمية القدرات لوزارة التعليم⁽⁴¹⁾ كما سيدعم سياسة الحكومة في مجال التغذية المدرسية.

الجدول 3: مجموع المتطلبات الغذائية بحسب المكونات (طن متري)				
المكون	المكون 1	المكون 2	المكون 3	المجموع
حبوب	15 983		25 146	41 129
بقول	1 126		6 691	7 817
زيت نباتي	671	1 253	2 536	4 460
ملح	134		680	814
خليط الذرة والصويا		3 919	5 851	9 770
خليط الذرة والصويا المقوى مرتين		1 877		1 877
المجموع	17 914	7 049	40 904	65 867

إدارة البرنامج ومتابعته وتقييمه

- 39- ستنشأ لجان توجيهية على المستوى الوطني تضم وزارات حكومية⁽⁴²⁾ وشركاء من المنظمات غير الحكومية. وتسهم مجموعات من الشركاء التقنيين والماليين في تنفيذ جميع المكونات. وعلى المستوى المحلي تتولى اللجان الإقليمية تنسيق ومتابعة الأنشطة بدعم من المكاتب الفرعية للبرنامج ووحدة المتابعة والتقييم التابعة للبرنامج/وكالة التنمية الإقليمية في Kédougou و Tambacounda .
- 40- وستحصل الموارد من مساهمات الجهات المانحة والحكومة. وسيواصل البرنامج تعبئة الموارد على الصعيد المحلي ولا سيما من خلال ما يبذل من جهود مشتركة مع وكالات الأمم المتحدة والمؤسسات الإقليمية.
- 41- وستستعمل المساعدة الغذائية في ثلاثة مكونات. ويمكن إدخال القوائم تدريجياً في المكونين الأول والثاني إذا سمحت الظروف.⁽⁴³⁾
- 42- وسوف يكيّف نظام المتابعة والتقييم القائم على النتائج ليتلاءم مع البرنامج القطري الجديد من أجل تيسير إدارة فعالة للموارد. وستجرى استقصاءات مرجعية عن التغذية والتعليم والأمن الغذائي وذلك بالتعاون مع سائر وكالات الأمم المتحدة والمنظمات غير الحكومية الشريكة.
- 43- وسينظم البرنامج زيارات ميدانية وفقاً لخطة المتابعة والتقييم ويسهر على أن يقدم الشركاء المتعاونون تقاريرهم طبقاً للاتفاقات المبرمة على المستوى الميداني. كما سيضطلع البرنامج بإجراء عمليات مسح منتظمة لقياس النتائج وتأثير

(38) على أساس نموذج التغذية المدرسية بالمنتجات المحلية.

(39) بالتواؤم مع "حزمة الأدوات التعليمية الأساسية".

(40) وجبة غداء أسبوعياً في عام 2014؛ ووجبتان أسبوعياً اعتباراً من عام 2015.

(41) سيدعم البرنامج قاعدة بيانات وزارة التعليم الخاصة بالتغذية المدرسية.

(42) يشمل ذلك وزارات الزراعة والبيئة والأسرة والقرى البيئية والصحة والتعليم.

(43) وفقاً لما تحدده دراسات الجدوى ودراسات السوق.

الأنشطة على الأمن الغذائي. أما شركاء البرنامج الذين يجمعون البيانات الأولية فسيقدمون تقارير متابعة دورية تصدق عليها اللجان التوجيهية الإقليمية والوطنية.

-44 وسيجرى في بداية عام 2014 تقييم منتصف المدة بالتعاون مع الشركاء والمكتب الإقليمي.

-45 وسيقدم البرنامج الدعم للحكومة عن طريق تعزيز نظم المعلومات في مجال التغذية المدرسية والأمن الغذائي والتغذية.

-46 وسيضفى الطابع الرسمي على الخطة التنفيذية لدى الحكومة وذلك من خلال خطة عمل عامة وخطط عمل سنوية.

-47 وسيتم شراء الأغذية محلياً بأسعار تنافسية على أن تقدم المساهمات المالية الكافية وتتوافر الأغذية بالكميات والنوعية المطلوبة.

-48 أما المخاطر فتتطوي على تقلب أسعار الأغذية والوقود، وضالة الدعم المقدم من المانحين، واحتمال انخفاض قيمة العملة. وسوف يتابع البرنامج الأوضاع ويتخذ الإجراءات الكفيلة بتخفيف حدة الوضع إذا حدثت صدمات غير متوقعة أو حدث مزيد من التدهور في حالة الأمن الغذائي.

الملحق الأول- ألف

ملخص الميزانية (بالدولار الأمريكي)				
المجموع	المكون 3	المكون 2	المكون 1	
65 867	40 904	7 049	17 914	الأغذية (بالطن المتري)
35 437 537	22 395 509	6 710 429	6 331 598	تكلفة الأغذية
0	0	0	0	التحويلات النقدية
35 437 537	22 395 509	6 710 429	6 331 598	المجموع بحسب المكونات
4 769 584				النقل الخارجي
10 033 561				النقل البري والتخزين والمناولة (المجموع)
152 33				النقل البري والتخزين والمناولة (للطن)
6 343 936				تكاليف التشغيل المباشرة الأخرى
56 584 618				مجموع تكاليف التشغيل المباشرة
12 258 982				تكاليف الدعم المباشرة ⁽¹⁾
4 819 052				تكاليف الدعم غير المباشرة ⁽²⁾
73 662 652				مجموع التكاليف التي يتحملها البرنامج
1 150 200				مساهمة الحكومة
65 867				الأغذية (بالطن المتري)

(1) مقدار تكاليف الدعم المباشرة هي رقم إشاري مقدم إلى المجلس لأغراض الإحاطة. ويُستعرض المخصص السنوي لتكاليف الدعم المباشرة ويحدد سنويا بناء على تقييم متطلبات تكاليف الدعم المباشرة والموارد المتاحة.

(2) يجوز للمجلس التنفيذي تعديل نسبة تكاليف الدعم غير المباشرة خلال الفترة التي يغطيها البرنامج القطري.

الملحق الأول- باء

متطلبات الدعم المباشر (بالدولار الأمريكي)	
تكاليف الموظفين والتكاليف المتصلة بالموظفين	
3 286 470	الموظفون الفنيون الدوليون
775 000	الموظفون الفنيون المحليون
1 225 000	موظفو الخدمة العامة المحليون
2 855 000	المساعدة المؤقتة المحلية
24 500	العمل الإضافي للموظفين المحليين
280 500	الخبراء الاستشاريون الدوليون
329 280	متطوعو الأمم المتحدة
641 232	سفر الموظفين في مهام رسمية
9 416 982	المجموع الفرعي
التكاليف المتكررة	
266 500	المنافع العامة
205 000	اللوازم المكتبية واللوازم الاستهلاكية الأخرى
267 500	خدمات الاتصالات
54 500	إصلاح وصيانة المعدات
281 000	تكاليف تشغيل وصيانة المركبات
257 500	تهيئة المكاتب وصيانتها
1 332 000	المجموع الفرعي
المعدات والتكاليف الرأسمالية	
510 000	استئجار المركبات
230 500	معدات الاتصالات
769 500	تكاليف الأمن المحلي
1 510 000	المجموع الفرعي
12 258 982	مجموع تكاليف الدعم المباشرة

الملحق الثاني: الإطار المنطقي

النتائج	مؤشرات الأداء	المخاطر والفرضيات
الحصيلة 1 من حصائل إطار عمل الأمم المتحدة للمساعدة الإنمائية تزايد دخول المنتجين (رجالاً ونساءً) في مناطق التدخل	<ul style="list-style-type: none"> ← النسبة المئوية للزيادة في متوسط الدخل موزعة بحسب الجنسين وبحسب المجالات 	<p>المخاطر: توافر الموارد (البشرية والمادية والمالية) الأزمات الاقتصادية والاجتماعية التغير المناخي والكوارث الطبيعية</p> <p>الفرضيات: بيئة أفضل لأعمال تطبيق وثيقة خاصة بسياسات المشروعات الصغيرة والمتوسطة</p>
الحصيلة 2 من حصائل إطار عمل الأمم المتحدة للمساعدة الإنمائية تحسن الأمن الغذائي والتغذوي والبيئي للرجال والنساء	<ul style="list-style-type: none"> ← انتشار انعدام الأمن الغذائي ← انتشار انخفاض نسبة الوزن إلى السن الأساس: 17.3 في المائة الهدف: 10 في المائة ← انتشار سوء التغذية الحاد الشامل الأساس: 7.6 في المائة (يحدد الهدف فيما بعد) ← انتشار التقزم الأساس: 16.3 في المائة (يحدد الهدف فيما بعد) ← نسبة النساء ذات مؤشر كتلة الجسم أقل من 18.5 الأساس: 11.8 في المائة (يحدد الهدف فيما بعد) 	<p>المخاطر: توافر الموارد (البشرية والمادية والمالية) الأزمات الاقتصادية والاجتماعية التغير المناخي والكوارث الطبيعية</p> <p>الفرضية: تطابق الأنشطة مع المعايير البيئية والغذائية والتغذوية.</p>
الحصيلة 3 من حصائل إطار عمل الأمم المتحدة للمساعدة الإنمائية حصول الأطفال والمراهقين والكبار ولا سيما أضعفهم شأنا على التعليم الابتدائي والإعداد الجيد	<ul style="list-style-type: none"> ← معدلات إتمام التعليم ← نسب القيد الإجمالية ← نسب القيد الصافية ← معدلات محور الأمية 	<p>الفرضيات: تأمين المبالغ المخصصة للتعليم انتفاع الأسر بالعروض التعليمية انعدام إضرابات المعلمين</p>



الملحق الثاني: الإطار المنطقي

المخاطر والفرضيات	مؤشرات الأداء	النتائج
<p>المخاطر: انعدام الاستقرار المؤسسي الانحراف عن الأهداف (فيما يتعلق باستهداف الفئات الضعيفة أو الإنصاف) الحواجز المالية التي تحول دون الحصول على المطلوب نقص الالتزام السياسي ضعف عمليات المتابعة وتقديم التقارير</p> <p>الفرضية: توافر الموارد البشرية اللازمة كمياً وكيفياً</p>	<p>نسبة الأطفال دون الخامسة ناقصو الوزن <</p>	<p>الحصيلة 4 من حصائل إطار عمل الأمم المتحدة للمساعدة الإنمائية أينما تعمل وكالات الأمم المتحدة تتلقى الأمهات والأطفال، ولا سيما الضعفاء منهم، حزمة كاملة من الخدمات الصحية الجيدة</p>
<p>الخطر: انعدام الحماية الاجتماعية أو التهرب من الضرائب</p> <p>الفرضية: إقامة نظام جيد لجمع الرسوم والضرائب ولاستهداف أضعف الفئات</p>	<p>نسبة السكان المشمولين بالحماية الاجتماعية <</p>	<p>الحصيلة 5 من حصائل إطار عمل الأمم المتحدة للمساعدة الإنمائية تستفيد الفئات الضعيفة من الحماية الاجتماعية</p>
<p>الفرضية: توفر الحكومة المبالغ اللازمة</p>	<p>توافر أدوات الوقاية من الكوارث وإدارتها < استعداد اللجان الإقليمية الأربع عشرة ولجان المحافظات الخمس والأربعين التابعة لنظام الإنذار المبكر. التحديث المنتظم لقواعد بيانات الكوارث المحتملة <</p>	<p>الحصيلة 7 من حصائل إطار عمل الأمم المتحدة للمساعدة الإنمائية حصول الفئات المتأثرة بالكوارث على الخدمات الاجتماعية الأساسية اللازمة</p>
<p>الخطر: الأزمات المالية الدولية</p> <p>الفرضية: التزام السلطات والشركاء بزيادة الموارد المخصصة لمبادرات التكيف للتغير المناخي</p>	<p>تخصيص موارد لأنشطة التكيف للتغير المناخي < تقليل الضرر من تغيّر المناخ في المجالات المتأثرة به <</p>	<p>الحصيلة 8 من حصائل إطار عمل الأمم المتحدة للمساعدة الإنمائية تشجع أدوات التكيف للتغير المناخي على تطوير أساليب معيشية مستدامة</p>

الملحق الثاني: الإطار المنطقي

النتائج	مؤشرات الأداء	المخاطر والفرضيات
المكون 1: تحسين الأمن الغذائي الأسري وقدرة المجتمعات الريفية على مواجهة الصدمات المناخية		
الهدف الاستراتيجي 2: منع الجوع الحاد والاستثمار في تدابير الاستعداد للكوارث والتخفيف من حدتها		
الحصيلة 1 استهلاك غذائي كاف أثناء فترة البرنامج القطري للأسر المستهدفة	<ul style="list-style-type: none"> ← محصلة الاستهلاك الغذائي للأسر المستهدفة الهدف: أكثر من 42 من أجل 90 في المائة من الأسر ← محصلة أصول المجتمع المحلي الهدف: (يحدد الهدف فيما بعد) 	<p>الفرضية:</p> <p>إبداء الاهتمام من جانب الأوساط المانحة والحكومة</p>
النتائج 1-1 توزيع المواد الغذائية وغير الغذائية بكميات وجودة وافية على النساء والرجال والفتيات والفتيان في المجتمعات المحلية المستهدفة	<ul style="list-style-type: none"> ← توزيع الكميات إما في إطار أنشطة الغذاء من أجل إنشاء الأصول أو الغذاء مقابل التدريب ← عدد النساء والرجال والفتيات والفتيان المتلقين للغذاء بحسب المكون بالنسبة للخطة ← عدد الأفراد المدربين الهدف: 5 000 	<p>الفرضيات:</p> <p>وجود عدد كاف وفعال من الشركاء المتعاونين</p> <p>محاصيل كافية</p> <p>مساهمات إضافية من المدخلات والمعدات؛ وشركاء حكوميون معنيون بالأمن الغذائي والبيئة</p> <p>مجتمعات محلية استباقية في مجال إسداء المشورة الطوعي والأنشطة الاختبارية بشأن مرض الإيدز وحماية المناطق المعاد تشجيرها</p> <p>مناخ طبيعي</p>
النتائج 2-1 أصول إنتاجية منشأة بالمساعدة الغذائية المقدمة من لبرنامج القطري	<ul style="list-style-type: none"> ← تنمية الأراضي المنخفضة الهدف: 660 هكتارا ← عدد كيلومترات الطرق المنشأة/المعبدة الهدف: 30 كم منشأة و20 كم معبدة ← عدد البنوك القروية للحبوب العاملة الهدف: 400 	<p>تشجيرها</p> <p>مناخ طبيعي</p>
النتائج 3-1 اتخاذ تدابير التخفيف من آثار الكوارث	<ul style="list-style-type: none"> ← المساحات المعاد تشجيرها بالهكتار الهدف: 10 000 ← عدد شركاء الحكومة والمنظمات غير الحكومية المعنية والمدربة ← عدد هيئات الرقابة التي توفرها المجتمعات والشركاء 	



الملحق الثاني: الإطار المنطقي

النتائج	مؤشرات الأداء	المخاطر والفرضيات
الحصيلة 2 الحد من الأخطار في المجتمعات المحلية المستهدفة	<ul style="list-style-type: none"> ◀ محصلات أصول المجتمعات المحلية (يحدد الهدف عقب دراسة بشأن خط الأساس) 	
النتائج 1-2 توزيع المواد الغذائية وغير الغذائية بكميات وجودة وافية على النساء والرجال والفتيات والفتيان في المجتمعات المحلية المستهدفة	<ul style="list-style-type: none"> ◀ توزيع الكميات إما في إطار أنشطة الغذاء من أجل إنشاء الأصول أو الغذاء مقابل التدريب ◀ عدد النساء والرجال والفتيات والفتيان المتلقين للغذاء بحسب المكون بالنسبة للخطة 	
الهدف الاستراتيجي 5: تعزيز قدرات السنغال على الحد من الجوع، بما في ذلك من خلال استراتيجيات تسليم المسؤولية والمشتريات المحلية		
الحصيلة 3 تسمح الفرص المتاحة في السوق الوطني للبرنامج بإجراء مشتريات محلية مفيدة	<ul style="list-style-type: none"> ◀ نسبة الحبوب المشتراة من البرنامج في الأسواق المحلية إلى مجموع الحبوب الموزعة الهدف: 5 في المائة 	الفرضية: توافر الحبوب محلياً بكميات وجودة كافية وبأسعار تنافسية
النتائج 1-3 زيادة كمية الحبوب المشتراة محلياً	<ul style="list-style-type: none"> ◀ كمية الحبوب المشتراة محلياً 	
الحصيلة 4 التقدم المحرز نحو إيجاد حلول لمكافحة الجوع	<ul style="list-style-type: none"> ◀ تطبيق استراتيجيات التسليم 	الفرضية: الشراكة المتواصلة والفعالة مع الحكومة
النتائج 1-4 تنمية القدرات والوعي من خلال الأنشطة والبرامج التدريبية التي ينظمها البرنامج	<ul style="list-style-type: none"> ◀ عدد الموظفين الحكوميين المدربين في إطار المشروع أو من خلال النظام الوطني للإنذار المبكر ◀ يكرر غير المستفيدين الأنشطة المنفذة ◀ عدد الأهداف الاستراتيجية للبرنامج الوطني للاستثمار الزراعي التي يغطيها فعلاً البرنامج القطري (الأهداف 1 و2 و3 و5 و7 و8 والمتوائمة مع البرنامج القطري) 	



wfp.org/ar

الملحق الثاني: الإطار المنطقي		
النتائج	مؤشرات الأداء	المخاطر والفرضيات
المكون 2: توفير الدعم التغذوي للفئات الضعيفة		
الهدف الاستراتيجي 3: استعادة الحياة وسبل كسب العيش وإعادة بنائها في حالات ما بعد الصراع أو حالات ما بعد الكوارث أو حالات الانتقال		
الحصيلة 5		الفرضيات:
انخفاض حالات سوء التغذية الحادة بين الأطفال دون الخامسة	<ul style="list-style-type: none"> ◀ انتشار سوء التغذية الحاد بين الأطفال دون الخامسة (نسبة الوزن إلى الطول) الهدف: خفض النسبة بمقدار 10 في المائة سنويا ◀ نسبة معافاة الأطفال المعالجين من سوء التغذية الحاد المعتدل لأكثر من 75 في المائة ◀ معدل الوفيات بين الأطفال المعالجين من سوء التغذية الحاد المعتدل أقل من 3 في المائة ◀ معدل التسرب بين الأطفال المعالجين من سوء التغذية الحاد المعتدل أقل من 15 في المائة ◀ نسبة انعدام الاستجابة بين الأطفال المعالجين من سوء التغذية الحاد المعتدل أقل من 10 في المائة 	شركاء الحكومة يقدمون الدعم
النتائج 1-5		معالجة الظروف المعيشية وظروف النظافة الصحية المرتبطة بسوء التغذية
توفير المؤونة والأصول غير الغذائية بكميات وجودة كافية للنساء والأطفال المستهدفين	<ul style="list-style-type: none"> ◀ عدد المستفيدين بحسب الفئة والجنس ◀ كميات التموين الموزعة ◀ عدد المراكز الصحية المشمولة بالدعم ◀ عدد الموظفين المدربين على طرائق توزيع التموين 	
الهدف الاستراتيجي 4: الحد من الجوع المزمن ونقص التغذية		
الحصيلة 6		الفرضيات:
توفير المزيد من الدقيق المعزز	<ul style="list-style-type: none"> ◀ زيادة إنتاج المنتجات المعززة (يحدد الهدف فيما بعد) 	توافر المنتجات المحلية
النتائج 1-6		تشغل الوحدات الإنتاجية بما يكفي
زيادة كميات الدقيق المعزز محليا	<ul style="list-style-type: none"> ◀ كميات الدقيق المعزز محليا (بالطن المتري) ◀ عدد النساء المدربات في مجال إنتاج الدقيق المعزز ◀ عدد عروض الطهي العملية لتوضيح استعمال الدقيق المعزز 	يدعم معهد تكنولوجيا الأغذية إنتاج الدقيق المعزز
		تنفيذ أنشطة برنامج النهوض بالتغذية
		تنفيذ حملات التوعية

الملحق الثاني: الإطار المنطقي

النتائج	مؤشرات الأداء	المخاطر والفرضيات
الحصيلة 7 تحسن والوضع التغذوي في الفئات المستهدفة من النساء والفتيات والفتيان	<ul style="list-style-type: none"> ← انتشار التقزم بين الأطفال دون الثانية (النسبة المئوية للوزن والسن) الهدف: تقليص المرض بنسبة 10 في المائة سنويا ← نسبة الزيادة لدى الأسر التي تستهلك بانتظام الملح المعزز باليود الهدف: 15 في المائة 	
النتائج 1-7 توفير المواد الغذائية وغير الغذائية بالكميات والجودة الكافية للنساء والأطفال المستهدفين	<ul style="list-style-type: none"> ← عدد المستفيدين بحسب الفئة والجنس ← كميات التموين الموزعة ← عدد المراكز الصحية المشمولة بالدعم 	
النتائج 2-7 تزايد الحضور في دورات التوعية التغذوية	<ul style="list-style-type: none"> ← عدد النساء/الرجال الذين تلقوا رسائل بشأن الممارسات التغذوية والصحية الملائمة 	
النتائج 3-7 زيادة كميات الملح المعزز باليود المنتجة محليا	<ul style="list-style-type: none"> ← كميات الملح المعزز باليود التي تنتجها المجموعات المدعومة من البرنامج 	
الهدف الاستراتيجي 5: تعزيز قدرات السخغال على الحد من الجوع، بما في ذلك من خلال استراتيجيات تسليم المسؤولية والمشتريات المحلية		
الحصيلة 8 زيادة فرص التسويق على الصعيد الوطني من خلال عمليات الشراء المحلي بأسعار تنافسية	<ul style="list-style-type: none"> ← نسبة المواد الغذائية المشتراة محليا في كمية المواد الغذائية الموزعة الهدف: 10 في المائة سنويا 	
النتائج 1-8 زيادة كميات المواد الغذائية المعززة التي تُشترى محليا	<ul style="list-style-type: none"> ← شراء المواد الغذائية المعززة محليا ← كمية من الملح المعزز باليود تشتري مباشرة من المجموعات كمنسبة من المواد الغذائية التي تشتري محليا الهدف: أكبر من أو تساوي 10 في المائة 	

الملحق الثاني: الإطار المنطقي

النتائج	مؤشرات الأداء	المخاطر والفرضيات
المكون 3: دعم التغذية المدرسية		
الهدف الاستراتيجي 4: الحد من الجوع ونقص التغذية المزمنين		
الحصيلة 9 زيادة فرص الالتحاق بالتعليم وتنمية رأس المال البشري في المدارس المدعومة من البرنامج	< زيادة أعداد القيد بالمرحلة الابتدائية والمرحلة قبل المدرسية الهدفان: الفتيات تساوي 4.9 في المائة، الفتيان تساوي 4.3 في المائة < معدلات المواظبة الهدفان: الفتيات تساوي 90 في المائة، الفتيان تساوي 90 في المائة < معدلات التسرب الهدفان: الفتيات تساوي 5 في المائة، الفتيان تساوي 5 في المائة < حصول التلاميذ على شهادة إتمام المرحلة الابتدائية الهدفان: الفتيات تساوي 80 في المائة، الفتيان تساوي 80 في المائة < إتمام المرحلة الابتدائية الهدفان: الفتيات تساوي 75 في المائة، الفتيان تساوي 75 في المائة < نسبة الفتيات إلى الفتيان: 1 < معدل إتمام المرحلة التعليمية بين الأطفال ولا سيما الفتيات الهدفان: الفتيات تساوي 90 في المائة، الفتيان تساوي 90 في المائة	الفرضيات: اللجان الإدارية تعمل على ما يرام المجتمعات المحلية والآباء يساهمون في الأنشطة خدمات أخرى بالمدرسة (التخلص من الديدان، النظافة الصحية، الماء، المراحيض) يقوم تنسيق جيد بين المعنيين بقطاع التعليم يقدم قسم التغذية المدرسية المعلومات الخاصة بالتلاميذ في الوقت المناسب
النتائج 1-9 توزيع المواد الغذائية وغير الغذائية بكميات وجودة وافية وفي الوقت المناسب على المراكز قبل المدرسية والمدارس الابتدائية	< عدد المدارس التي تحصل على مساعدة < التلاميذ (من الفتيات والفتيان) الذين يحصلون على المساعدة في المدارس المستهدفة < عدد الأيام التي توزع فيها الحصص الغذائية < كمية الأغذية المقدمة بالنسبة للخطة	
الحصيلة 10 تحسن الحصول على المغذيات الدقيقة عن طريق الأغذية المعززة	< تقدير استهلاك المغذيات الدقيقة	

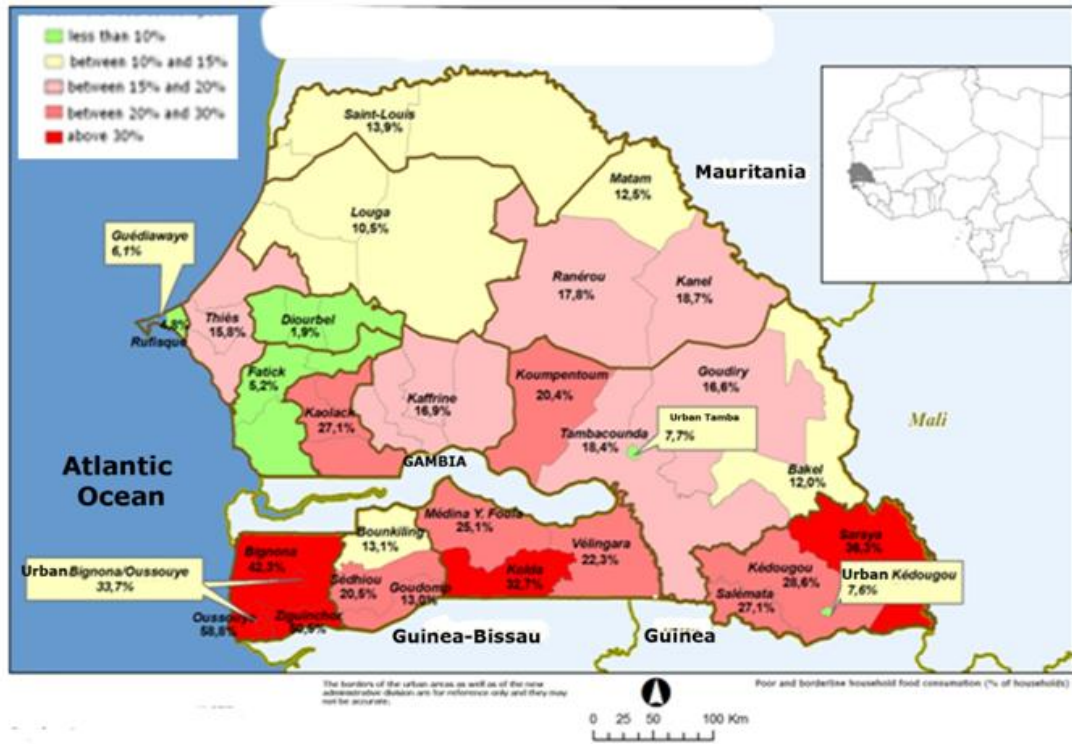


الملحق الثاني: الإطار المنطقي

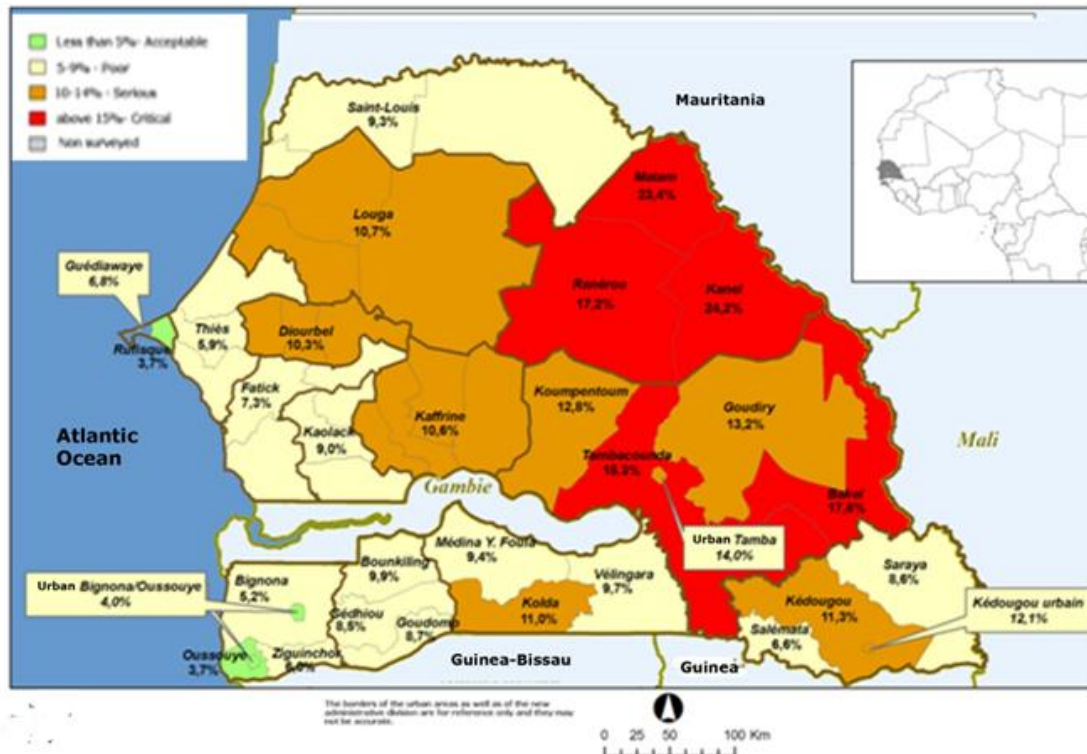
النتائج	مؤشرات الأداء	المخاطر والفرضيات
النتائج 1-10 توزيع الأغذية المعززة بكميات وجودة وافية للأطفال الذين حصلوا على طارد الديدان	< عدد الأطفال الذين حصلوا على أغذية معززة من نوع خليط الذرة والصويا < توزيع كميات من الأغذية المعززة من نوع خليط الذرة والصويا (بالطن المترى)	
الهدف الاستراتيجي 5: تعزيز قدرات السنغال على الحد من الجوع، بما في ذلك من خلال استراتيجيات تسليم المسؤولية والمشتريات المحلية		
الحصيلة 11 تم تنفيذ استراتيجية للتغذية المدرسية	< النسبة المئوية من الميزانية الوطنية التي تخصصها وزارة التعليم للتغذية المدرسية	
النتائج 1-11 إحالة التغذية المدرسية إلى الحكومة	< إحالة عدد أيام التغذية المدرسية المدعومة من البرنامج إلى الحكومة < عدد المدارس التي تستفيد من "حزمة الأدوات التعليمية الأساسية".	

الملحق الثالث

السنغال – انتشار انعدام الأمن الغذائي الأسري (بناء على درجة استهلاك الأغذية)



السنغال – انتشار سوء التغذية الحاد الشامل بين الأطفال الذين تتراوح أعمارهم بين 6 أشهر و59 شهراً



إن الإشارات المستخدمة وطريقة عرض المواد في هذا المنشور لا تعبر بأي حال من الأحوال عن موقف برنامج الأغذية العالمي بشأن المركزي القانوني أو حدود أو تخوم لأي بلد أو أرض أو مدينة أو منطقة.