

# **CADRE DE RÉSULTATS INSTITUTIONNELS DU PAM POUR 2017–2021**



**Consultation informelle**

**25 juillet 2016**

**Programme alimentaire mondial  
Rome, Italie**

## Introduction

1. Le PAM est résolu à satisfaire aux critères les plus élevés en matière de responsabilité. Cela signifie qu'il doit optimiser son système de gestion de la performance pour pouvoir utiliser les ressources de la manière la plus efficace et la plus efficiente possible et faciliter la communication de l'information tant à l'échelle des projets que de l'organisation tout entière. Le système de gestion de la performance du PAM repose actuellement sur deux cadres de résultats: le Cadre de résultats de gestion et le Cadre de résultats stratégiques. Ils traduisent le Plan stratégique du PAM en termes opérationnels et permettent de rendre compte des résultats et de la performance du PAM à tous les stades du cycle des projets – planification, mise en œuvre, suivi et rapports.
2. L'un des problèmes que pose le système actuel est le décalage qui existe entre les deux cadres, en particulier lorsqu'il s'agit de montrer comment les ressources allouées contribuent à l'efficacité et à l'efficacités de la réalisation des Objectifs stratégiques. La fusion des deux cadres améliorera et clarifiera le lien entre la façon dont les résultats sont obtenus et les coûts correspondants.
3. L'adaptation du nouveau Plan stratégique aux objectifs de développement durable (ODD) et la révision du cadre de financement du PAM offrent la possibilité de regrouper les résultats stratégiques et les résultats de gestion au sein d'un seul et même cadre de résultats institutionnels.
4. D'un point de vue conceptuel, le principal changement réside dans le fait que les résultats stratégiques du PAM - liés aux ODD 2 et 17 - deviennent l'axe prioritaire de la performance du PAM. Dans le système actuel, les résultats de gestion se situent au même niveau que les résultats stratégiques dans la hiérarchie des résultats. Reconnaisant la primauté des priorités mondiales et la responsabilité du PAM à l'égard des populations auxquelles il vient en aide, le nouveau Cadre de résultats institutionnels met l'accent sur les résultats qui guident le PAM. La recherche de l'excellence en matière de gestion demeure, mais elle est dorénavant considérée comme un moyen d'atteindre les résultats stratégiques. La performance organisationnelle est matérialisée grâce à des indicateurs permettant de déterminer si les résultats stratégiques sont atteints de façon efficace, efficiente et économique. Au niveau institutionnel, elle sera représentée beaucoup plus simplement. Au niveau des pays, elle sera représentée au moyen d'une nouvelle structure de communication de l'information associant plus clairement les financements aux résultats.
5. Le Cadre de résultats institutionnels intégré rationalise et simplifie la structure de communication des résultats du PAM à l'échelle institutionnelle. S'appuyant sur le nouveau cadre de financement et la chaîne de résultats, la structure révisée simplifiera la gestion de la performance à l'échelon des bureaux de pays. Elle concourra à une gestion efficace, efficiente et économique des opérations, tout en améliorant la reddition de comptes et la transparence.
6. Le présent document constitue la quatrième version du cadre de résultats institutionnels, et il est le fruit de débats et de consultations approfondis. Il continuera cependant d'évoluer et d'être affiné au fil du processus consultatif mené en interne auprès de la direction ainsi qu'avec le Conseil d'administration.

## Élaboration du Cadre de résultats institutionnels

7. Le Cadre de résultats institutionnels s'appuie sur la chaîne de résultats du PAM, à commencer par le Plan stratégique, et sur le nouveau cadre de financement. Les éléments techniques sont élaborés par rapport à quatre axes de travail:
  - i) **Théories du changement.** Des théories du changement ont été définies pour les grands domaines d'activités. C'est sur elles que repose la formulation des catégories d'effets directs, des catégories de produits et des indicateurs qui figurent dans le Cadre de résultats institutionnels.
  - ii) **Préparation des catégories d'effets directs, de produits et d'activités.** Une version provisoire des catégories d'effets directs stratégiques, de produits et d'activités a été rédigée pour chacun des domaines d'activités figurant dans le Cadre de résultats institutionnels. Les

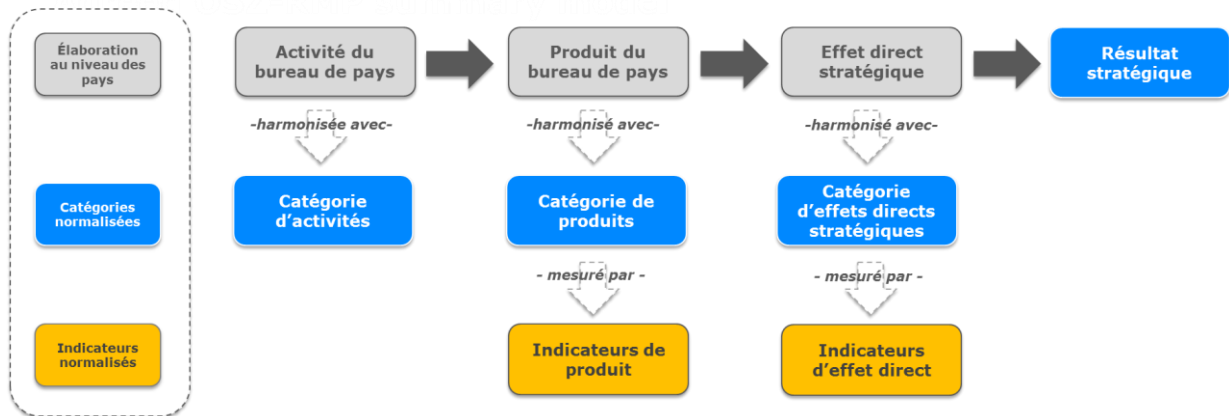
bureaux de pays s'en inspireront pour la rédaction des énoncés des effets directs stratégiques, des produits et des activités.

- iii) **Élaboration des indicateurs relatifs aux programmes.** Dans le Cadre de résultats institutionnels, chaque résultat stratégique sera assorti d'indicateurs: indicateurs transversaux, indicateurs d'effet direct et indicateurs de produit. Les indicateurs figurant actuellement dans le Cadre de résultats stratégiques ont été analysés à la lumière de ceux qu'utilisent d'autres organismes des Nations Unies dans un souci d'harmonisation, ainsi que des indicateurs arrêtés à l'échelle mondiale pour évaluer les progrès accomplis par les gouvernements nationaux sur la voie de la réalisation des ODD et pour en rendre compte.
- iv) **Indicateurs de la performance organisationnelle.** Le Cadre de résultats institutionnels comprendra divers indicateurs institutionnels normalisés visant à mesurer la performance organisationnelle. Ces indicateurs, en application du principe d'optimisation de l'utilisation des ressources appliqué par le PAM, serviront à évaluer si la gestion est efficace, efficiente et économique. Ils seront définis après examen des indicateurs actuels du PAM (y compris dans le cadre de l'étude d'évaluabilité du Plan stratégique) et de ceux adoptés par d'autres organismes des Nations Unies ainsi que par certains gouvernements. Le PAM tiendra à jour un recueil d'indicateurs pour permettre une gestion fonctionnelle structurée et faciliter le contrôle de la performance organisationnelle.

## Structure


- 8. Le Cadre de résultats institutionnels s'articule autour de deux buts stratégiques découlant des ODD 2 et 17, qui s'accompagnent de cinq Objectifs stratégiques et de huit résultats stratégiques, tous exposés dans le Plan stratégique du PAM pour 2017-2021. Les cinq Objectifs stratégiques définissent les priorités des programmes et des opérations du PAM, et se rattachent aux initiatives nationales et mondiales menées pour atteindre les cibles applicables associées aux ODD 2 et 17. Des huit résultats stratégiques découlent des effets directs stratégiques, des produits et des activités. Les énoncés des effets directs stratégiques, des produits et des activités seront rédigés au niveau des pays dans le respect des catégories normalisées correspondantes qui figurent dans le Cadre de résultats institutionnels. La figure 1 illustre la manière dont ces catégories guideront la formulation des énoncés des effets directs stratégiques, des produits et des activités librement rédigés à l'échelle des pays.
- 9. Il est important, à des fins de suivi, de communication de l'information et de gestion de la performance, de veiller à ce que les énoncés librement rédigés des effets directs stratégiques, des produits et des activités soient conformes aux catégories normalisées figurant dans le Cadre de résultats institutionnels, car cela permet au PAM de connecter les indicateurs du Cadre de résultats aux catégories et de regrouper les valeurs cibles en fonction des catégories normalisées. Par ailleurs, en harmonisant les catégories d'effets directs stratégiques, de produits et d'activités et la nouvelle structure de budget de portefeuille de pays, le PAM sera en mesure de visualiser et d'analyser simultanément l'information sur la performance et les données sur les dépenses de toutes les catégories.

**Figure 1: Cadre de résultats institutionnels et chaîne de résultats**



10. Les catégories d'effets directs stratégiques, de produits et d'activités du Cadre de résultats institutionnels se rapportant à l'ODD 2/but stratégique 1 du PAM, sont répertoriées de la page 5 à la page 11. Pour l'ODD 17/but stratégique 2 du PAM, ces catégories figurent aux pages 12 et 13. À la page 14, on trouvera les résultats transversaux qui ressortissent à toutes les catégories de l'ODD 2 ainsi que les indicateurs s'y rapportant, et les indicateurs correspondant aux catégories de produits figurent aux pages 15 et 16. Au total, le projet de Cadre de résultats institutionnels compte 16 catégories d'effets directs uniques, 13 catégories de produits, 12 catégories d'activités, 3 résultats transversaux, 4 indicateurs transversaux, 25 indicateurs d'effets directs et 36 indicateurs de produits.

## Cadre de résultats institutionnels du PAM (2017–2021)

	<b>But stratégique 1:</b> Aider les pays à atteindre l'objectif Faim zéro	
	<b>Objectif stratégique 1:</b> Éliminer la faim en préservant l'accès à l'alimentation	
	<b>Résultat stratégique 1:</b> Chacun a accès à la nourriture (Cible 1 de l'ODD 2)	
<b>Indicateurs pertinents relatifs aux ODD:</b> <ul style="list-style-type: none"> <li>- Prévalence de la sous-alimentation</li> <li>- Échelle de l'insécurité alimentaire fondée sur l'expérience</li> </ul>		
Catégories d'effets directs stratégiques	Indicateurs d'effet direct	Catégories de produits
<b>1.1</b> Stabilisation/amélioration de la consommation alimentaire	1.1.1 Score de consommation alimentaire 1.1.2 Indice des stratégies de survie	A1. Ressources non assorties de conditions transférées A.2 Ressources assorties de conditions transférées B. Produits nutritionnels fournis
<b>1.2</b> Amélioration de l'accès à des filets de protection sociale	1.2.1 Taux brut de scolarisation des garçons et des filles 1.2.2 Proportion de garçons et de filles poursuivant leurs études 1.2.3 Ratio filles/garçons (ratio filles/garçons à l'école primaire) 1.2.4 Taux de fréquentation <sup>3</sup>	A1. Ressources non assorties de conditions transférées A2. Ressources assorties de conditions transférées B. Produits nutritionnels fournis C. Activités de sensibilisation et d'éducation réalisées
<b>1.3</b> Amélioration/maintien de l'accès à des moyens d'existence	1.3.1 Score de consommation alimentaire 1.3.2 Indice des stratégies de survie 1.3.3 Proportion de ménages et de personnes faisant état d'avantages découlant d'une amélioration de la base d'actifs de subsistance	A1. Ressources non assorties de conditions transférées A2. Ressources assorties de conditions transférées B. Produits nutritionnels fournis D. Actifs créés
<b>1.4</b> Amélioration du régime alimentaire grâce à des programmes à dimension nutritionnelle	1.4.1 Seuil minimal de diversité du régime alimentaire - femmes 1.4.2 Score de consommation alimentaire - nutrition	A1. Ressources non assorties de conditions transférées A2. Ressources assorties de conditions transférées B. Produits nutritionnels fournis C. Activités de formation et d'appui technique réalisées E. Activités de sensibilisation et d'éducation réalisées

<sup>1</sup> Il peut s'agir du score de consommation alimentaire et/ou du score de consommation alimentaire – nutrition et proportion des dépenses alimentaires.

<sup>2</sup> Indice des stratégies de survie (alimentation).


<sup>3</sup> Y compris le pourcentage d'élèves dont le taux d'assiduité est de 80 pour cent.

<sup>4</sup> Indice des stratégies de survie (alimentation et/ou moyens d'existence).

<b>1.5</b> <b>Renforcement des capacités nationales/locales, notamment en matière de préparation et d'intervention en cas de situation d'urgence</b>	1.5.1 Score de capacité Faim zéro <sup>5</sup> 1.5.2 Indice des capacités de préparation aux situations d'urgence	C. Activités de formation et d'appui technique réalisées
<b>Catégories d'activités</b>		
<ul style="list-style-type: none"> <li>• Transferts de ressources assortis ou non de conditions pour favoriser l'accès à la nourriture</li> <li>• Création d'actifs et appui aux moyens d'existence</li> <li>• Repas scolaires</li> <li>• Renforcement des capacités individuelles</li> <li>• Renforcement des capacités institutionnelles</li> <li>• Préparation aux situations d'urgence</li> </ul>		

---

<sup>5</sup> Les progrès réalisés s'agissant de l'évolution des capacités seront mesurés chaque année en fonction de la proportion d'objectifs d'étape du processus de renforcement des capacités atteints.

	<b>But stratégique 1: Aider les pays à atteindre l'objectif Faim zéro</b>	
	<b>Objectif stratégique 2: Améliorer la nutrition</b>	
	<b>Résultat stratégique 2: Personne ne souffre de malnutrition (Cible 2 de l'ODD 2)</b>	
<b>Indicateurs pertinents relatifs aux ODD:</b>		
<ul style="list-style-type: none"> <li>- Prévalence du retard de croissance chez les enfants de moins de 5 ans</li> <li>- Prévalence de la malnutrition chez les enfants de moins de 5 ans, par forme (émaciation et surpoids)</li> </ul>		
Catégories d'effets directs stratégiques	Indicateurs d'effet direct	Catégories de produits
<b>2.1</b> <b>Amélioration de l'accès à des produits alimentaires de qualité et riches en nutriments<sup>6</sup></b>	2.1.1 Proportion de la population remplissant les conditions pour bénéficier du programme qui y participe effectivement (couverture) 2.1.2 Proportion de la population cible participant à un nombre suffisant de distributions (observance) 2.1.3 Proportion de groupes cibles recevant l'apport alimentaire minimum acceptable 2.1.4 Efficacité du traitement de la malnutrition aiguë modérée: taux de récupération, de mortalité, d'abandon du traitement et de non-réaction au traitement 2.1.5 Seuil minimal de diversité du régime alimentaire - femmes	A1. Ressources non assorties de conditions transférées A2. Ressources assorties de conditions transférées B. Produits nutritionnels fournis C. Activités de formation et d'appui technique réalisées E. Activités de sensibilisation et d'éducation réalisées
<b>2.2</b> <b>Amélioration du régime alimentaire grâce à des programmes à dimension nutritionnelle</b>	2.2.1 Seuil minimal de diversité du régime alimentaire - femmes 2.2.2 Score de consommation alimentaire - nutrition	A1. Ressources non assorties de conditions transférées A2. Ressources assorties de conditions transférées B. Produits nutritionnels fournis C. Activités de formation et d'appui technique réalisées E. Activités de sensibilisation et d'éducation réalisées
<b>2.3</b> <b>Renforcement des capacités nationales/locales en matière de solutions nutritionnelles</b>	2.3.1 Score de capacité Faim zéro	C. Activités de formation et d'appui technique réalisées


<sup>6</sup> Indicateurs pour les **programmes de traitement de la malnutrition aiguë modérée**: taux de récupération, de mortalité, d'abandon du traitement et de non-réaction au traitement, et proportion de la population remplissant les conditions pour bénéficier du programme qui y participe effectivement (couverture); indicateurs pour les **programmes de prévention de la malnutrition aiguë modérée**: proportion de la population remplissant les conditions pour bénéficier du programme qui y participe effectivement (couverture) et proportion de la population cible participant à un nombre suffisant de distributions (observance); indicateurs pour les **programmes concernant les micronutriments**: proportion de la population remplissant les conditions pour bénéficier du programme qui y participe effectivement (couverture) et proportion de la population cible participant à un nombre suffisant de distributions (observance); indicateurs pour les **programmes de prévention du retard de croissance**: proportion de la population remplissant les conditions pour bénéficier du programme qui y participe effectivement (couverture), proportion de la population cible participant à un nombre suffisant de distributions (observance), proportion des groupes cibles recevant un apport alimentaire minimum acceptable et seuil minimal de diversité du régime alimentaire - femmes.

<sup>7</sup> Cet indicateur comprend le taux d'abandon du traitement antirétroviral, du traitement de brève durée sous surveillance directe (DOTS), des programmes de prévention de la transmission du VIH de la mère à l'enfant et des programmes de nutrition à l'appui des traitements antirétroviraux et antituberculeux.

## Catégories d'activités

- Transferts de ressources assortis ou non de conditions pour favoriser l'accès à l'alimentation
- Repas scolaires
- Renforcement des capacités individuelles
- Renforcement des capacités institutionnelles
- Traitement nutritionnel
- Prévention de la malnutrition




 <p><b>2</b> FAIM «ZÉRO»</p>	<b>But stratégique 1:</b> Aider les pays à atteindre l'objectif Faim zéro	
	<b>Objectif stratégique 3:</b> Assurer la sécurité alimentaire	
	<b>Résultat stratégique 3:</b> La sécurité alimentaire et la nutrition des petits exploitants s'améliorent (Cible 3 de l'ODD 2)	
<b>Indicateurs pertinents relatifs aux ODD:</b>		
<ul style="list-style-type: none"> <li>- Volume de production par unité de travail, en fonction de la taille de l'exploitation agricole, pastorale ou forestière</li> <li>- Revenu moyen des petits producteurs alimentaires, selon le sexe et le statut d'autochtone</li> </ul>		
Catégories d'effets directs stratégiques	Indicateurs d'effet direct	Catégories de produits
<b>3.1</b> Augmentation de la production et des ventes des petits exploitants	<p>3.1.1 Pourcentage de produits alimentaires du PAM achetés à des systèmes de regroupement de la production favorables aux petits exploitants, ventilés par sexe et type de programme</p> <p>3.1.2 Pourcentage de petits exploitants ciblés faisant état d'une hausse de leur excédent commercialisable, ventilé par sexe</p> <p>3.1.3 Pourcentage de petits exploitants ciblés vendant leurs produits à des systèmes de regroupement de la production favorables aux petits exploitants, ventilé par sexe</p> <p>3.1.4 Pourcentage de taux de défaillance relatifs aux contrats d'achats auprès des systèmes de regroupement favorables aux petits exploitants, ventilés par motif et par système de regroupement</p> <p>3.1.5 Pourcentage de petits exploitants ciblés faisant état d'une production accrue de denrées nutritives</p>	<p>A2. Ressources assorties de conditions transférées</p> <p>B. Produits nutritionnels fournis</p> <p>C. Activités de formation et d'appui technique réalisées</p> <p>F. Achats effectués auprès de petits exploitants</p>
<b>3.2</b> Amélioration/maintien de l'accès à des moyens d'existence	<p>3.2.1 Score de consommation alimentaire</p> <p>3.2.2 Indice des stratégies de survie</p> <p>3.2.3 Proportion de ménages et d'individus faisant état d'avantages accrus découlant de l'amélioration de la base d'actifs de subsistance</p> <p>3.2.4 Proportion de membres des communautés ciblées indiquant des avantages découlant de l'amélioration de la base d'actifs de subsistance</p>	<p>A. Ressources assorties de conditions transférées</p> <p>B. Produits nutritionnels fournis</p> <p>D. Actifs créés</p>
<b>3.3</b> Amélioration du régime alimentaire grâce à des programmes à dimension nutritionnelle	<p>3.3.1 Seuil minimal de diversité du régime alimentaire - femmes</p> <p>3.3.2 Score de consommation alimentaire - nutrition</p>	<p>A1. Ressources non assorties de conditions transférées</p> <p>A2. Ressources assorties de conditions transférées</p> <p>B. Produits nutritionnels fournis</p> <p>C. Activités de formation et d'appui technique réalisées</p> <p>E. Activités de sensibilisation et d'éducation réalisées</p>
<b>3.4</b> Renforcement des capacités nationales/locales	3.4.1 Score de capacité Faim zéro	C. Activités de formation et d'appui technique réalisées

<sup>8</sup> Indice des stratégies de survie (alimentation et moyens d'existence)

### Catégories d'activités

- Transferts de ressources assortis ou non de conditions pour favoriser l'accès à la nourriture
- Renforcement des capacités individuelles
- Renforcement des capacités institutionnelles
- Appui aux marchés agricoles au profit des petits exploitants
- Création d'actifs et appui aux moyens d'existence

	<b>But stratégique 1:</b> Aider les pays à atteindre l'objectif Faim zéro	
	<b>Objectif stratégique 3:</b> Assurer la sécurité alimentaire	
	<b>Résultat stratégique 4:</b> Les systèmes de production alimentaire sont durables (Cible 4 de l'ODD 2)	
<b>Indicateur pertinent relatif aux ODD</b>		
- Proportion des terres agricoles exploitées de manière productive et durable		
Catégories d'effets directs stratégiques	Indicateurs d'effet direct	Catégories de produits
<b>4.1</b> Amélioration de l'adaptation aux chocs/changements climatiques	4.1.1 Indice des stratégies de survie	F. Accès aux services permettant de relever les seuils de risque facilité
<b>4.2</b> Amélioration/maintien de l'accès à des moyens d'existence	4.2.1 Score de consommation alimentaire 4.2.2 Indice des stratégies de survie 4.2.3 Proportion de ménages et d'individus faisant état d'avantages découlant de l'amélioration de la base d'actifs de subsistance 4.2.4 Pertes après récolte	A. Ressources assorties de conditions transférées B. Produits nutritionnels fournis D. Actifs créés
<b>4.3</b> Amélioration du régime alimentaire grâce à des programmes à dimension nutritionnelle	4.3.1 Seuil minimal de diversité du régime alimentaire - femmes 4.3.2 Score de consommation alimentaire - nutrition	A1. Ressources non assorties de conditions transférées A2. Ressources assorties de conditions transférées B. Produits nutritionnels fournis C. Activités de formation et d'appui technique réalisées E. Activités de sensibilisation et d'éducation réalisées
<b>4.4</b> Renforcement des capacités nationales/locales, y compris en matière de réduction des risques de catastrophe	4.4.1 Score de capacité Faim zéro 4.4.2 Indice des capacités de préparation aux situations d'urgence	C. Activités de formation et d'appui technique réalisées
Catégories d'activités		
<ul style="list-style-type: none"> <li>• Transferts de ressources assortis ou non de conditions pour favoriser l'accès à la nourriture</li> <li>• Adaptation au climat et gestion des risques</li> <li>• Renforcement des capacités individuelles</li> <li>• Renforcement des capacités institutionnelles</li> <li>• Création d'actifs et appui aux moyens d'existence</li> </ul>		

<sup>9</sup> Indice des stratégies de survie (moyens d'existence)

<sup>10</sup> Indice des stratégies de survie (alimentation et moyens d'existence).



**But stratégique 2:** Nouer des partenariats pour faciliter la mise en œuvre des ODD

**Objectif stratégique 4:** Appuyer la mise en œuvre des ODD

**Résultat stratégique 5:** Les pays ont des capacités renforcées pour mettre en œuvre les ODD (Cible 9 de l'ODD 17)

**Indicateur pertinent relatif aux ODD**

- Valeur en dollars des engagements d'aide financière et technique contractés (notamment dans le cadre de la coopération Nord-Sud et Sud-Sud et de la coopération triangulaire) en faveur des pays en développement.

Catégories d'effets directs stratégiques	Indicateurs d'effet direct	Catégories de produits
5.1 Renforcement des capacités nationales/locales	5.1.1 Score de capacité Faim zéro	C. Activités de formation et d'appui technique réalisées
5.2 Satisfaction de la demande concernant des services communs de qualité	5.2.1 Taux de satisfaction des usagers	G. Services et plateformes communs mis à disposition
<b>Catégories d'activités</b>		
<ul style="list-style-type: none"> <li>• Renforcement des capacités institutionnelles</li> <li>• Services et plateformes communs</li> </ul>		

**Résultat stratégique 6:** Les politiques appuyant le développement durable sont cohérentes (Cible 14 de l'ODD 17)

**Indicateur pertinent relatif aux ODD:**

- Nombre de pays ayant mis en place des mécanismes pour renforcer la cohérence des politiques de développement durable

Catégories d'effets directs stratégiques	Indicateurs d'effet direct	Catégories de produits
6.1 Existence de processus de réformes de fond inclusifs et durables en matière de sécurité alimentaire et de nutrition	- À déterminer	J. Stratégies de participation élaborées/mises en œuvre K. Réformes de fond identifiées ou préconisées
6.2 Hiérarchisation et mise en œuvre des réformes de fond en matière de sécurité alimentaire et de nutrition		
<b>Catégories d'activités</b>		
<ul style="list-style-type: none"> <li>- Renforcement des capacités institutionnelles</li> <li>- Analyse, suivi et évaluation</li> </ul>		



**But stratégique 2:** Nouer des partenariats pour faciliter la mise en œuvre des ODD

**Objectif stratégique 5:** Travailler en partenariat pour de meilleurs résultats au regard des ODD

**Résultat stratégique 7:** Les pays en développement ont accès à toute une gamme de ressources financières qu'ils investissent dans le développement (Cible 3 de l'ODD 17)

**Indicateurs pertinents relatifs aux ODD:**

- Investissements étrangers directs, aide publique au développement et coopération Sud-Sud, en proportion du budget national total
- Volume des envois de fonds (en dollars des États-Unis) en proportion du produit intérieur brut total

Catégories d'effets directs stratégiques	Indicateurs d'effet direct	Catégories de produits
<p><b>7.1</b> Existence de services financiers inclusifs</p> <p><b>7.2</b> Financement par le secteur privé des activités relatives à la sécurité alimentaire et à la nutrition</p>	- À déterminer	F. Ressources nationales/externes mobilisées
<b>Catégories d'activités</b>		
- À déterminer		



**Résultat stratégique 8:** Le partage des connaissances, du savoir-faire et de la technologie renforce l'appui apporté par les partenariats mondiaux aux activités menées par les pays en vue de réaliser les ODD (Cible 16 de l'ODD 17)

**Indicateur pertinent relatif aux ODD:**



- Nombre de pays faisant état de progrès dans la mise en place de cadres multipartites de suivi de l'efficacité du développement favorisant la réalisation des objectifs de développement durable

Catégories d'effets directs stratégiques	Indicateurs d'effet direct	Catégories de produits
<b>8.1</b> Coordination des modules humanitaires	8.1.1 Taux de satisfaction des usagers	G. Services et plateformes communs mis à disposition L. Partenariats appuyés
<b>Catégories d'activités</b>		
- Services et plateformes communs		



	<b>But stratégique 1:</b> Aider les pays à atteindre l'objectif Faim zéro <b>But stratégique 2:</b> Nouer des partenariats pour faciliter la mise en œuvre des ODD	
<b>Catégories de produits et indicateurs correspondants</b>		
<b>Catégories de produits</b>	<b>Indicateurs<sup>11</sup></b>	
A1. Ressources non assorties de conditions transférées A2. Ressources assorties de conditions transférées	<ul style="list-style-type: none"> <li>- Nombre de femmes, d'hommes, de garçons et de filles recevant des produits alimentaires/des transferts de type monétaire/des bons</li> <li>- Quantité de produits alimentaires fournis</li> <li>- Montant total de l'aide monétaire fournie aux bénéficiaires ciblés</li> <li>- Valeur totale des bons (exprimée en produits/espèces) échangés par les bénéficiaires ciblés</li> <li>- Quantité d'articles non alimentaires distribués</li> <li>- Nombre d'institutions recevant une assistance</li> <li>- Nombre de détaillants participant aux programmes de transferts de type monétaire</li> <li>- Nombre de rations fournies</li> </ul>	
B. Produits nutritionnels fournis	<ul style="list-style-type: none"> <li>- Quantité de produits alimentaires enrichis fournis</li> <li>- Quantité d'aliments nutritifs spécialisés fournis</li> </ul>	
C. Activités de formation et d'appui technique réalisées	<ul style="list-style-type: none"> <li>- Nombre de personnes ayant reçu une formation</li> <li>- Nombre d'activités de formation réalisées</li> <li>- Nombre d'activités d'appui technique réalisées</li> </ul>	
D. Actifs créés	<ul style="list-style-type: none"> <li>- Nombre d'actifs créés, remis en état ou entretenus par les ménages et les communautés ciblés, par type et unité de mesure</li> </ul>	
E. Activités de sensibilisation et d'éducation réalisées	<ul style="list-style-type: none"> <li>- Nombre d'aidants familiaux (hommes et femmes) ciblés ayant reçu trois messages clés diffusés grâce aux informations et aux conseils du PAM</li> <li>- Nombre de personnes ayant pris connaissance de messages sur la nutrition diffusés avec l'appui du PAM</li> <li>- Nombre de personnes recevant des conseils en matière de nutrition fournis avec l'appui du PAM</li> </ul>	
F. Achats effectués auprès de petits exploitants	<ul style="list-style-type: none"> <li>- Nombre de petits exploitants recevant un appui/une formation</li> <li>- Quantité d'aliments enrichis, d'aliments complémentaires et de produits nutritionnels spécialisés achetés à des fournisseurs locaux</li> </ul>	
G. Accès aux services permettant de relever les seuils de risque facilité	<ul style="list-style-type: none"> <li>- À déterminer</li> </ul>	
H. Ressources nationales/extérieures mobilisées	<ul style="list-style-type: none"> <li>- Nombre de personnes ayant souscrit une police d'assurance par le biais des mécanismes d'assurance pour la création d'actifs ou contre paiement en espèces</li> <li>- Montant total des primes payées, par modalité (assurance pour la création d'actifs ou paiement en espèces)</li> </ul>	

<sup>11</sup> Les indicateurs seront ventilés, si nécessaire, par critère tel que l'activité, le sexe, l'âge, la catégorie de bénéficiaires, le type de denrée, le domaine de formation, etc. et seront exprimés en pourcentage par rapport aux objectifs prévus.

	<b>But stratégique 1:</b> Aider les pays à atteindre l'objectif Faim zéro <b>But stratégique 2:</b> Nouer des partenariats pour faciliter la mise en œuvre des ODD	
<b>Catégories de produits et indicateurs correspondants</b>		
<b>Catégories de produits</b>	<b>Indicateurs<sup>11</sup></b>	
	- Montant total assuré, par modalité (assurance pour la création d'actifs ou paiement en espèces)	
<b>I. Services et plateformes communs mis à disposition</b>	<ul style="list-style-type: none"> <li>- Nombre de services partagés/communs fournis, par type</li> <li>- Nombre de modules dirigés par le PAM en service, par type</li> <li>- Nombre de travaux d'ingénierie achevés, par type</li> <li>- Volume total des cargaisons transportées</li> <li>- Pourcentage de la capacité de fret mise à disposition par rapport à la capacité totale demandée</li> <li>- Pourcentage de la charge marchande utilisée par rapport à la capacité disponible</li> <li>- Nombre total de passagers transportés</li> <li>- Nombre de systèmes informatiques et de télécommunications d'urgence établis, par type</li> <li>- Nombre de camps et de sites installés/entretenus</li> <li>- Nombre d'agents humanitaires recevant des services de santé, par organisme et par type</li> <li>- Nombre d'organismes utilisant les plateformes communes de transferts de type monétaire</li> </ul>	
<b>J. Stratégies de participation à l'élaboration des politiques élaborées/mises en œuvre</b>	- Nombre de stratégies de participation à l'élaboration des politiques élaborées/mises en œuvre	
<b>K. Réformes de fond identifiées/préconisées</b>	- Nombre de réformes de fond identifiées/préconisées	
<b>L. Partenariats appuyés</b>	- Nombre de partenaires recevant un appui	